

令和3年度病床機能報告と定量的基準に基づく病床機能の推計値

1 必要病床数との比較

(単位：床)

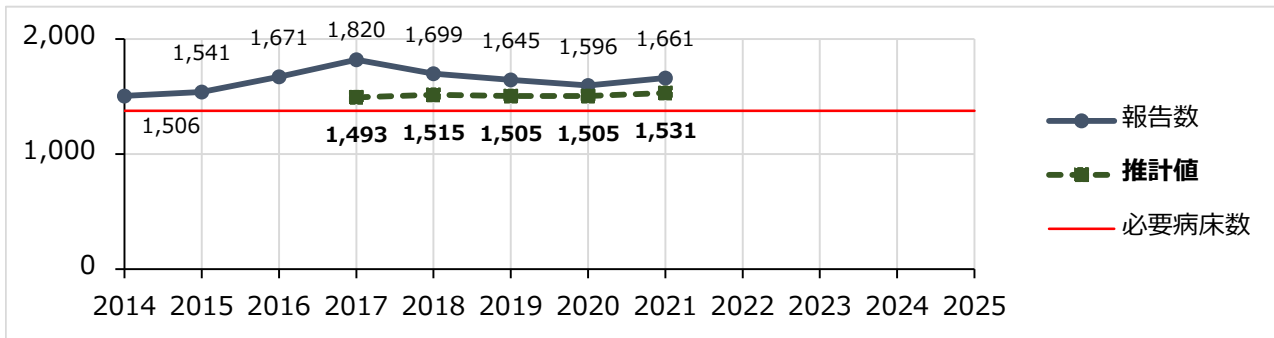
区域	医療機能	必要病床数 (R7年) A	病床機能報告 (R3.7.1) B	差し引き B-A		定量的基準に基づく病床数		
						R3推計値 C	差し引き C-A	
千葉	高度急性期	1,077	1,019	▲58	不足	1,169	92	過剰
	急性期	3,028	4,042	1,014	過剰	2,765	▲263	不足
	回復期	2,520	1,186	▲1,334	不足	1,726	▲794	不足
	慢性期	1,859	1,729	▲130	不足	1,797	▲62	不足
	休棟等	-	146			665		
	計	8,484	8,122	▲362	不足	8,122	▲362	不足
東葛南部	高度急性期	1,376	1,661	285	過剰	1,531	155	過剰
	急性期	4,783	5,900	1,117	過剰	4,599	▲184	不足
	回復期	4,072	1,844	▲2,228	不足	2,847	▲1,225	不足
	慢性期	2,779	1,899	▲880	不足	1,710	▲1,069	不足
	休棟等	-	393			1,010		
	計	13,010	11,697	▲1,313	不足	11,697	▲1,313	不足
東葛北部	高度急性期	1,386	2,077	691	過剰	1,441	55	過剰
	急性期	4,227	4,482	255	過剰	3,922	▲305	不足
	回復期	3,647	1,241	▲2,406	不足	2,245	▲1,402	不足
	慢性期	2,439	1,879	▲560	不足	1,763	▲676	不足
	休棟等	-	496			804		
	計	11,699	10,175	▲1,524	不足	10,175	▲1,524	不足
印旛	高度急性期	594	1,579	985	過剰	863	269	過剰
	急性期	1,947	2,304	357	過剰	1,940	▲7	不足
	回復期	1,625	698	▲927	不足	1,711	86	過剰
	慢性期	1,382	1,779	397	過剰	1,384	2	過剰
	休棟等	-	61			523		
	計	5,548	6,421	873	過剰	6,421	873	過剰
香取海匝	高度急性期	289	67	▲222	不足	157	▲132	不足
	急性期	745	1,566	821	過剰	867	122	過剰
	回復期	587	269	▲318	不足	619	32	過剰
	慢性期	560	841	281	過剰	861	301	過剰
	休棟等	-	108			347		
	計	2,181	2,851	670	過剰	2,851	670	過剰
山武長生夷隅	高度急性期	104	32	▲72	不足	74	▲30	不足
	急性期	887	1,559	672	過剰	689	▲198	不足
	回復期	946	361	▲585	不足	797	▲149	不足
	慢性期	994	1,262	268	過剰	1,121	127	過剰
	休棟等	-	171			704		
	計	2,931	3,385	454	過剰	3,385	454	過剰
安房	高度急性期	308	141	▲167	不足	481	173	過剰
	急性期	602	1,111	509	過剰	615	13	過剰
	回復期	358	202	▲156	不足	241	▲117	不足
	慢性期	373	496	123	過剰	530	157	過剰
	休棟等	-	180			263		
	計	1,641	2,130	489	過剰	2,130	489	過剰
君津	高度急性期	232	272	40	過剰	270	38	過剰
	急性期	806	1,069	263	過剰	748	▲58	不足
	回復期	810	204	▲606	不足	543	▲267	不足
	慢性期	522	741	219	過剰	625	103	過剰
	休棟等	-	311			411		
	計	2,370	2,597	227	過剰	2,597	227	過剰
市原	高度急性期	284	100	▲184	不足	154	▲130	不足
	急性期	826	1,411	585	過剰	1,046	220	過剰
	回復期	695	391	▲304	不足	695	0	
	慢性期	335	216	▲119	不足	223	▲112	不足
	休棟等	-	48			48		
	計	2,140	2,166	26	過剰	2,166	26	過剰
計	高度急性期	5,650	6,948	1,298	過剰	6,140	490	過剰
	急性期	17,851	23,444	5,593	過剰	17,191	▲660	不足
	回復期	15,260	6,396	▲8,864	不足	11,424	▲3,836	不足
	慢性期	11,243	10,842	▲401	不足	10,014	▲1,229	不足
	休棟等	-	1,914			4,775		
	計	50,004	49,544	▲460	不足	49,544	▲460	不足

※ 本表の「休棟等」には非稼働、健診のための病棟などのほか、令和3年度病床機能報告の対象医療機関のうち未報告の病床等(1,284床)を含む。
また、推計値の「休棟等」には、診療実績等のデータの欠損により分類不能となった病棟も含まれる。

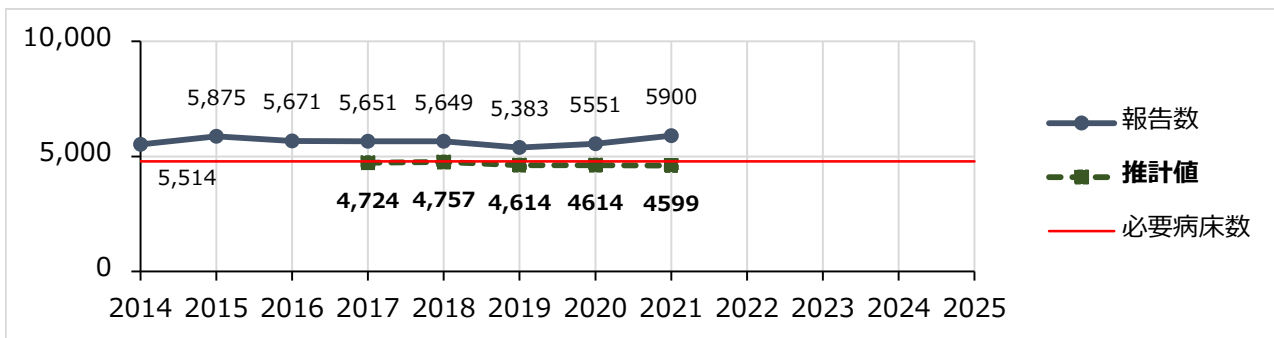
2 当該医療圏における病床機能別病床数の推移（報告数・推計値）

圏域名	東葛南部
-----	------

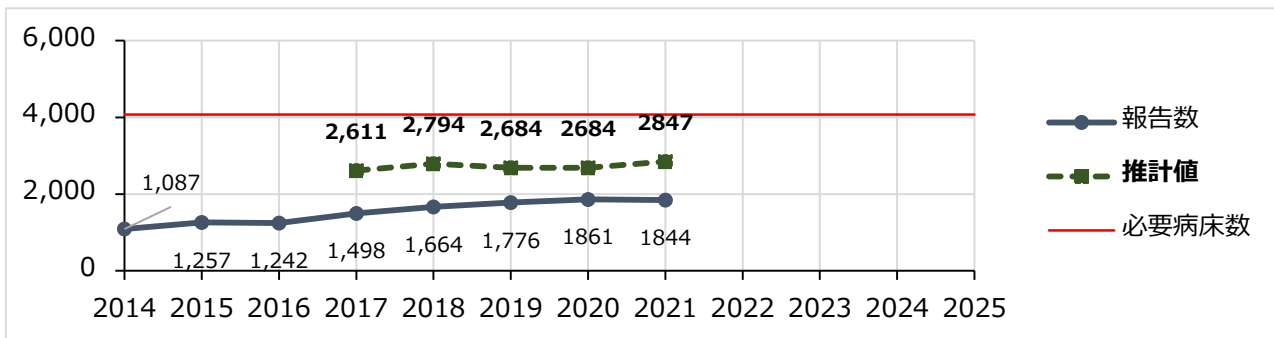
●高度急性期機能



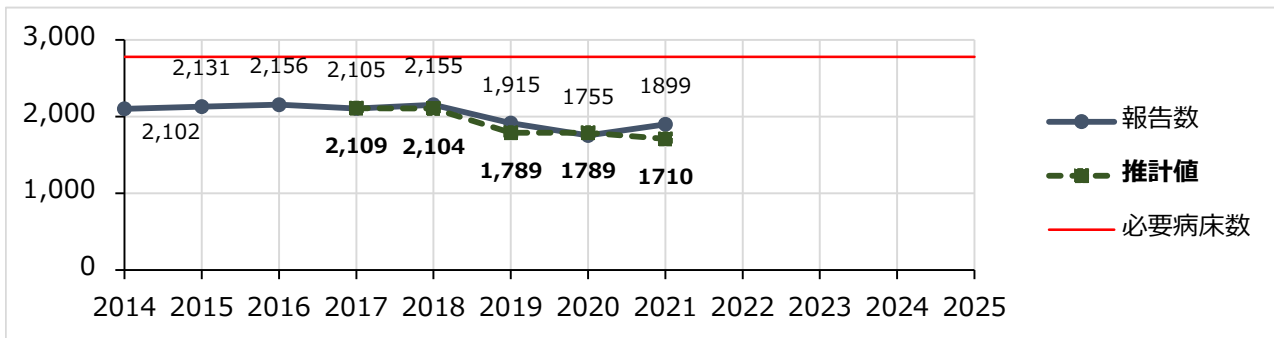
●急性期機能



●回復期機能



●慢性期機能



※ 病床機能報告の一部又は全部が未報告の医療機関の影響により、機能別病床数が増減することがある点に御留意ください。
 ※ 2020(R2)病床機能報告は診療実績等のデータが含まれていないことから、定量的基準に基づく病床機能の推計未実施のため、2019の推計値を再掲。

3 令和3年度病床機能報告 施設別病床数

東葛南部保健医療圏

No	医療機関名称	4機能計										休棟等	
		高度急性期		急性期		回復期		慢性期		4機能計		休棟等	
		2021	2025	2021	2025	2021	2025	2021	2025	2021	2025	2021	2025
【病院】													
1	東京歯科大学市川総合病院	365	365	205	205	0	0	0	0	570	570	0	0
2	医療法人財団明理会行徳総合病院	53	18	209	234	45	45	0	0	307	297	0	0
3	医療法人社団聖進会市川東病院	0	0	49	49	54	54	25	25	128	128	0	0
4	医療法人社団嵐川大野中央病院	0	0	147	147	50	50	0	0	197	197	0	0
5	国立研究開発法人国立国際医療研究センター国府台病院	4	4	196	196	0	77	0	0	200	277	77	0
6	医療法人一条会（社団）一条会病院	0	0	199	119	0	0	199	119	398	238	0	0
7	医療法人社団平静会大村病院	0	0	75	31	0	0	0	0	75	31	0	0
8	医療法人友康会行徳中央病院	0	0	0	0	0	0	25	25	25	25	0	0
9	医療法人社団慈心会青山病院	0	0	57	57	0	0	0	0	57	57	0	0
10	医療法人社団紺整会船橋整形外科病院	0	0	106	106	0	0	0	0	106	106	0	0
11	医療法人社団睦会いけだ病院	0	0	0	0	0	0	48	48	48	48	0	0
12	医療法人社団協和会滝不動病院	0	0	30	0	0	5	21	21	51	26	0	0
13	医療法人成春会北習志野花輪病院	0	0	147	147	0	0	91	91	238	238	0	0
14	医療法人吉栄会下総病院	0	0	0	0	50	100	0	0	50	100	0	0
15	医療法人沖縄徳洲会千葉徳洲会病院	12	12	382	333	53	102	0	0	447	447	0	0
16	医療法人社団嬉泉会大島記念嬉泉病院	0	0	0	0	0	0	35	35	35	35	0	0
17	医療法人愛の家高根台病院	0	0	0	0	0	0	100	100	100	100	0	0
18	医療法人社団誠馨会セコメディック病院	7	7	200	200	85	85	0	0	292	292	0	0
19	社会医療法人社団千葉県勤労者医療協会船橋二和病院	5	5	211	211	83	83	0	0	299	299	0	0
20	船橋市立リハビリテーション病院	0	0	0	0	180	180	0	0	180	180	0	0
21	医療法人社団成和会山口病院	0	0	41	41	0	0	0	0	41	41	0	0
22	医療法人社団良知会共立習志野台病院	0	0	60	60	0	0	0	0	60	60	0	0
23	医療法人弘仁会板倉病院	0	0	91	91	0	0	0	0	91	91	0	0
24	船橋市立医療センター	429	429	20	20	0	0	0	0	449	449	0	0
25	独立行政法人地域医療機能推進機構船橋中央病院	0	0	365	365	0	34	0	0	365	399	34	0
26	医療法人社団協友会船橋総合病院	0	0	150	150	46	46	50	50	246	246	0	0
27	社会福祉法人恩賜財団済生会千葉県済生会習志野病院	96	96	304	304	0	0	0	0	400	400	0	0
28	社会医療法人社団菊田会習志野第一病院	0	0	144	144	39	39	0	0	183	183	0	0
29	医療法人社団保健会東京湾岸リハビリテーション病院	0	0	0	0	160	160	0	0	160	160	0	0
30	医療法人社団保健会谷津保健病院	0	0	205	205	69	69	0	0	274	274	0	0
31	医療法人社団愛友会津田沼中央総合病院	8	8	152	198	108	108	46	0	314	314	0	0
32	東京女子医科大学附属八千代医療センター	505	505	0	0	0	0	0	0	505	505	0	0
33	医療法人社団心和会新八千代病院	0	0	0	0	151	151	144	144	295	295	0	0
34	医療法人社団碩成会島田台総合病院	0	0	104	120	0	0	180	180	284	300	0	0
35	一般社団法人巨樹の会八千代リハビリテーション病院	0	0	0	0	240	240	0	0	240	240	0	0
36	医療法人社団恵仁会セントマーガレット病院	0	0	60	60	0	0	180	255	240	315	75	0
37	医療法人思誠会勝田台病院	0	0	100	100	0	0	48	48	148	148	0	0
38	医療法人 沖縄徳洲会鎌ヶ谷総合病院	39	39	252	252	40	40	0	0	331	331	0	0
39	医療法人社団東邦鎌谷病院	0	0	60	60	100	100	0	0	160	160	0	0
40	医療法人社団ますお会第2北総病院	0	0	0	0	0	0	120	120	120	120	0	0
41	医療法人社団一心会初富保健病院	0	0	0	0	0	0	320	320	320	320	0	0
42	医療法人梨香会秋元病院	0	0	0	0	0	0	70	70	70	70	0	0
43	順天堂大学医学部附属浦安病院	51	55	734	730	0	0	0	0	785	785	0	0
44	医療法人社団福秀会浦安高柳病院	0	0	0	0	0	0	60	60	60	60	0	0
45	医療法人社団康栄会浦安病院	0	0	60	60	0	0	0	0	60	60	0	0
46	医療法人社団やしの木会浦安中央病院	0	0	72	72	0	0	28	28	100	100	0	0
47	東京ベイ・浦安市川医療センター	75	75	265	265	0	0	0	0	340	340	0	0
48	国際医療福祉大学市川病院	0	0	128	128	43	43	44	44	215	215	0	0
49	タムス市川リハビリテーション病院	0	0	0	0	100	100	0	0	100	100	0	0
50	タムス浦安病院	0	0	0	0	134	134	65	65	199	199	0	0
【診療所】													
51	医療法人友康会行徳中央クリニック	0	0	19	19	0	0	0	0	19	19	0	0
52	川嶋レディースクリニック	0	0	12	12	0	0	0	0	12	12	0	0
53	医療法人社団三世会大高医院	0	0	6	6	0	0	0	0	6	6	0	0
54	医療法人社団瑞鶴会鶴木クリニック 内科・歯科	12	12	0	0	0	0	0	0	12	12	0	0
55	医療法人社団高仁堂医院	0	0	0	0	0	0	0	0	0	0	11	0
56	医療法人社団凌雲会根本産婦人科医院	0	0	14	14	0	0	0	0	14	14	0	0

No	医療機関名称	4機能計										休棟等	
		高度急性期		急性期		回復期		慢性期		2021		2025	
		2021	2025	2021	2025	2021	2025	2021	2025	2021	2025	2021	2025
57	鈴木レディースクリニック	0	0	0	3	0	0	0	0	0	3	12	0
58	医療法人社団陽南会くらしレディースクリニック	0	0	18	18	0	0	0	0	18	18	0	0
59	医療法人社団米寿会船橋産婦人科クリニック	0	0	17	17	0	0	0	0	17	17	0	0
60	医療法人社団邦和会船橋クリニック	0	0	19	19	0	0	0	0	19	19	0	0
61	医療法人社団みずたに会愛育レディースクリニック	0	0	19	19	0	0	0	0	19	19	0	0
62	医療法人社団励生会北原産婦人科	0	0	10	10	0	0	0	0	10	10	0	0
63	秋津産科婦人科	0	0	2	2	0	0	0	0	2	2	0	0
64	医療法人社団秀友会松信ウィメンズクリニック	0	0	11	11	0	0	0	0	11	11	0	0
65	メディカルプラザ加瀬外科・加瀬眼科	0	0	19	19	0	0	0	0	19	19	0	0
66	医療法人社団藤和会加藤眼科	0	0	2	2	0	0	0	0	2	2	0	0
67	医療法人社団勝見産婦人科	0	0	8	8	0	0	0	0	8	8	0	0
68	鎌ヶ谷パースクリニック	0	0	18	18	0	0	0	0	18	18	0	0
69	本田産婦人科クリニック	0	0	15	0	0	0	0	0	15	0	0	0
70	医療法人社団豊修会パークシティ吉田レディースクリニック	0	0	1	1	0	0	0	0	1	1	0	0
71	医療法人社団佐野産婦人科医院	0	0	14	14	0	0	0	0	14	14	0	0
72	医療法人社団愛賛会おもしろウィメンズクリニック	0	0	19	0	0	0	0	0	19	0	0	0
73	医療法人社団隼整会新浦安整形外科	0	0	19	19	0	0	0	0	19	19	0	0
74	医療法人真温会 八千代有床診療所	0	0	9	9	0	0	0	0	9	9	0	0
75	医療法人社団晴山会ROSEGARDENクリニック	0	0	19	19	0	0	0	0	19	19	0	0
76	医療法人社団INNOCENT えんびつ公園マザーズクリニック	0	0	15	15	0	0	0	0	15	15	0	0
77	医療法人社団マザー・キーファミール産院いちかわ	0	0	0	0	14	14	0	0	14	14	0	0
78	医療法人社団小羊会船橋訪問クリニック	0	0	15	15	0	0	0	0	15	15	0	0
【未報告】													
	医療法人社団千葉秀心会東船橋病院												
	医療法人社団泰正会大町成光堂クリニック												
	医療法人社団吉岡産婦人科医院												
	寺島医院												
	医療法人社団前友会前田産婦人科												
	医療法人社団康進会加藤整形外科												
圏域 合計		1,661	1,630	5,900	5,749	1,844	2,059	1,899	1,848	11,304	11,286	209	0

※ 令和3年度病床機能報告の対象医療機関のうち、未報告の6医療機関の許可病床等(184床)は本資料に含まれていない。

※ 2025年の「休棟等」には、廃止予定の病床や介護施設へ移行を予定している病床数を含む。

4 令和3年度病床機能報告 機能別入院基本料・特定入院料

○東葛南部保健医療圏

(1) 高度急性期

入院基本料・特定入院料	病床数(床)	構成比	構成比(全県)
急性期一般入院料1	1185	71.3%	61.0%
救命救急入院料1	7	0.4%	1.5%
救命救急入院料2	8	0.5%	0.3%
救命救急入院料3	-	-	1.1%
救命救急入院料4	15	0.9%	1.0%
小児入院医療管理料1	78	4.7%	2.8%
小児入院医療管理料2	-	-	0.8%
新生児治療回復室入院医療管理料	31	1.9%	2.1%
新生児特定集中治療室管理料1	9	0.5%	0.8%
新生児特定集中治療室管理料2	-	-	0.3%
総合周産期特定集中治療室管理料(新生児)	-	-	0.8%
総合周産期特定集中治療室管理料(母体・胎児)	27	1.6%	0.6%
特定機能病院一般病棟7対1入院基本料	-	-	15.0%
特定集中治療室管理料1	18	1.1%	0.8%
特定集中治療室管理料2	-	-	0.2%
特定集中治療室管理料3	49	3.0%	3.1%
特定集中治療室管理料4	6	0.4%	0.6%
脳卒中ケアユニット入院医療管理料	30	1.8%	1.4%
ハイケアユニット入院医療管理料1	120	7.2%	4.3%
ハイケアユニット入院医療管理料2	-	-	0.1%
有床診療所入院基本料	12	0.7%	0.2%
不明	66	4.0%	1.2%
高度急性期 計	1661	100.0%	100.0%

(2) 急性期

入院基本料・特定入院料	病床数(床)	構成比	構成比(全県)
急性期一般入院料1	4003	67.8%	51.3%
急性期一般入院料2	196	3.3%	2.3%
急性期一般入院料4	658	11.2%	14.7%
急性期一般入院料5	-	-	4.0%
急性期一般入院料6	-	-	2.0%
急性期一般入院料7	72	1.2%	1.2%
地域一般入院料1	57	1.0%	2.4%
地域一般入院料2	101	1.7%	1.4%
地域一般入院料3	154	2.6%	4.9%
地域包括ケア病棟入院料1	-	-	0.2%
地域包括ケア病棟入院料2	104	1.8%	1.2%
緩和ケア病棟入院料1	20	0.3%	0.4%
緩和ケア病棟入院料2	24	0.4%	0.6%
救命救急入院料1	-	-	0.2%
小児入院医療管理料1	-	-	1.0%
小児入院医療管理料2	24	0.4%	0.6%
小児入院医療管理料3	-	-	0.2%
小児入院医療管理料4	38	0.6%	0.2%
障害者施設等10対1入院基本料	-	-	0.4%
専門病院7対1入院基本料	-	-	1.4%
特定機能病院一般病棟7対1入院基本料	-	-	0.1%
ハイケアユニット入院医療管理料1	-	-	0.0%
ハイケアユニット入院医療管理料2	-	-	0.4%
有床診療所入院基本料・有床診療所療養病床入院基本料	320	5.4%	6.0%
不明	129	2.2%	2.9%
急性期 計	5900	100.0%	100.0%

・上記には以下の管理料の病床も含む。

地域包括ケア入院医療管理料2 64床

(3) 回復期

入院基本料・特定入院料	病床数(床)	構成比	構成比(全県)
回復期リハビリテーション病棟入院料1	1291	70.0%	50.9%
回復期リハビリテーション病棟入院料2	-	-	4.4%
回復期リハビリテーション病棟入院料3	120	6.5%	11.6%
回復期リハビリテーション病棟入院料5	-	-	0.4%
回復期リハビリテーション病棟入院料6	-	-	0.6%
地域包括ケア病棟入院料1	100	5.4%	9.1%
地域包括ケア病棟入院料2	167	9.1%	8.3%
急性期一般入院料5	-	-	0.5%
急性期一般入院料6	-	-	1.6%
地域一般入院料3	54	2.9%	4.5%
緩和ケア病棟入院料1	-	-	0.8%
療養病棟特別入院基本料	-	-	1.9%
療養病棟入院料1	-	-	0.9%
有床診療所入院基本料・有床診療所療養病床入院基本料	14	0.8%	2.4%
不明	98	5.3%	2.1%
回復期 計	1844	100.0%	100.0%

(4) 慢性期

入院基本料・特定入院料	病床数(床)	構成比	構成比(全県)
一般病棟特別入院基本料	-	-	0.3%
回復期リハビリテーション病棟入院料2	-	-	0.5%
緩和ケア病棟入院料1	21	1.1%	0.4%
緩和ケア病棟入院料2	-	-	0.4%
障害者施設等10対1入院基本料	156	8.2%	8.9%
障害者施設等13対1入院基本料	-	-	1.5%
障害者施設等7対1入院基本料	-	-	5.3%
地域一般入院料3	105	5.5%	2.4%
地域包括ケア病棟入院料1	44	2.3%	1.0%
地域包括ケア病棟入院料2	40	2.1%	0.4%
特殊疾患病棟入院料1	-	-	1.2%
特殊疾患病棟入院料2	-	-	1.0%
療養病棟入院料1	1533	80.7%	59.2%
療養病棟入院料2	-	-	8.3%
有床診療所入院基本料・有床診療所療養病床入院基本料	-	-	0.9%
不明	-	-	8.3%
慢性期 計	1899	100.0%	100.0%

※令和3年病床機能報告による医療機関から報告された病床数、入院基本料・特定入院料に基づき集計。

※入院基本料・特定入院料の報告がないものは「不明」としている。

(参考) 病床機能の定量的な基準による推計方法

「定量的基準に基づく病床機能の推計値」は各構想区域において平成31年度に合意を得た以下の推計方法を用いて算定している。

1) 実態把握調査（区域内の全病院を対象）を実施した構想区域 【香取海匠・山武長生夷隅・市原】

- 平成30年度に行った調査結果を活用し、病床機能ごとに病床単位で病床数を集計する。

2) 実態把握調査を実施していない、又は一部の病院しか調査を実施していない構想区域 【千葉・東葛南部・東葛北部・印旛・安房・君津】

- ① 医療機能が明確な病床
 - 救命救急病棟、回復期リハビリテーション病棟、療養病棟等は、各機能に応じ病床数を集計する。
- ② 高度急性期機能
 - 東葛南部、印旛の構想区域は、平成30年度に行った調査結果を活用し、病棟当たりの平均医療資源投入量47,000円を超える病棟を高度急性期とみなして病床数を集計する。
 - その他の構想区域は、救命救急やICU等において多く提供されている医療の算定回数を設定し、当該基準を超えるものを高度急性期とみなして病床数を集計する。
- ③ 急性期・回復期機能
 - 病棟に各病期の患者が混在していた実態把握調査の結果を活用し、「急性期60:回復期40」の割合を乗じて、病床数を集計する。

※R3年度病床機能報告より、手術等の診療実績の報告対象期間の通年化に伴い、当該基準も通年に補正。

※千葉、東葛南部、東葛北部は、平均在院日数や病床稼働率等を考慮して割合を補正
【千葉・東葛北部】 70:30
【東葛南部】 75:25