

## 令和元年度病床機能報告と定量的基準に基づく病床機能の推計値

R3.1.29算定版

## 1 必要病床数との比較

(単位：床)

区域	医療機能	必要病床数 (R7年) A	病床機能報告 (R1.7.1) B	差し引き B-A		定量的基準に基づく病床数		
						R1推計値 C	差し引き C-A	
千葉	高度急性期	1,077	1,107	30	過剰	1,176	99	過剰
	急性期	3,028	4,151	1,123	過剰	2,912	▲116	不足
	回復期	2,520	1,051	▲1,469	不足	1,780	▲740	不足
	慢性期	1,859	1,651	▲208	不足	1,772	▲87	不足
	休棟等	-	181			501		
	計	8,484	8,141	▲343	不足	8,141	▲343	不足
東葛南部	高度急性期	1,376	1,645	269	過剰	1,505	129	過剰
	急性期	4,783	5,383	600	過剰	4,614	▲169	不足
	回復期	4,072	1,776	▲2,296	不足	2,684	▲1,388	不足
	慢性期	2,779	1,915	▲864	不足	1,789	▲990	不足
	休棟等	-	724			851		
	計	13,010	11,443	▲1,567	不足	11,443	▲1,567	不足
東葛北部	高度急性期	1,386	2,013	627	過剰	1,132	▲254	不足
	急性期	4,227	4,508	281	過剰	4,010	▲217	不足
	回復期	3,647	1,119	▲2,528	不足	2,190	▲1,457	不足
	慢性期	2,439	1,903	▲536	不足	1,945	▲494	不足
	休棟等	-	233			499		
	計	11,699	9,776	▲1,923	不足	9,776	▲1,923	不足
印旛	高度急性期	594	1,142	548	過剰	649	55	過剰
	急性期	1,947	2,292	345	過剰	1,749	▲198	不足
	回復期	1,625	560	▲1,065	不足	1,443	▲182	不足
	慢性期	1,382	1,827	445	過剰	1,702	320	過剰
	休棟等	-	55			333		
	計	5,548	5,876	328	過剰	5,876	328	過剰
香取海匝	高度急性期	289	64	▲225	不足	205	▲84	不足
	急性期	745	1,620	875	過剰	1,013	268	過剰
	回復期	587	286	▲301	不足	616	29	過剰
	慢性期	560	829	269	過剰	889	329	過剰
	休棟等	-	227			303		
	計	2,181	3,026	845	過剰	3,026	845	過剰
山武長生夷隅	高度急性期	104	26	▲78	不足	40	▲64	不足
	急性期	887	1,520	633	過剰	558	▲329	不足
	回復期	946	412	▲534	不足	479	▲467	不足
	慢性期	994	1,297	303	過剰	1,300	306	過剰
	休棟等	-	185			1,063		
	計	2,931	3,440	509	過剰	3,440	509	過剰
安房	高度急性期	308	246	▲62	不足	197	▲111	不足
	急性期	602	1,078	476	過剰	946	344	過剰
	回復期	358	150	▲208	不足	267	▲91	不足
	慢性期	373	571	198	過剰	571	198	過剰
	休棟等	-	180			244		
	計	1,641	2,225	584	過剰	2,225	584	過剰
君津	高度急性期	232	272	40	過剰	258	26	過剰
	急性期	806	1,195	389	過剰	859	53	過剰
	回復期	810	183	▲627	不足	589	▲221	不足
	慢性期	522	762	240	過剰	622	100	過剰
	休棟等	-	185			269		
	計	2,370	2,597	227	過剰	2,597	227	過剰
市原	高度急性期	284	100	▲184	不足	154	▲130	不足
	急性期	826	1,420	594	過剰	1,055	229	過剰
	回復期	695	444	▲251	不足	695	0	
	慢性期	335	163	▲172	不足	223	▲112	不足
	休棟等	-	48			48		
	計	2,140	2,175	35	過剰	2,175	35	過剰
計	高度急性期	5,650	6,615	965	過剰	5,316	▲334	不足
	急性期	17,851	23,167	5,316	過剰	17,716	▲135	不足
	回復期	15,260	5,981	▲9,279	不足	10,743	▲4,517	不足
	慢性期	11,243	10,918	▲325	不足	10,813	▲430	不足
	休棟等	-	2,018			4,111		
	計	50,004	48,699	▲1,305	不足	48,699	▲1,305	不足

※ 本表の「休棟等」には非稼働、健診のための病棟などのほか、令和元年度病床機能報告の対象医療機関のうち未報告の病床等(896床)を含む。

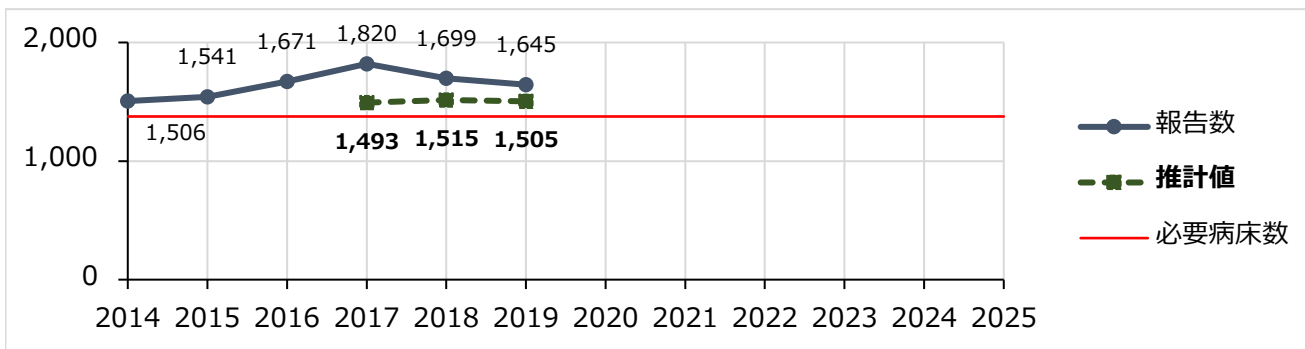
また、推計値の「休棟等」には、診療実績等のデータの欠損により分類不能となった病棟も含まれる。

※ 病床機能報告値は速報値

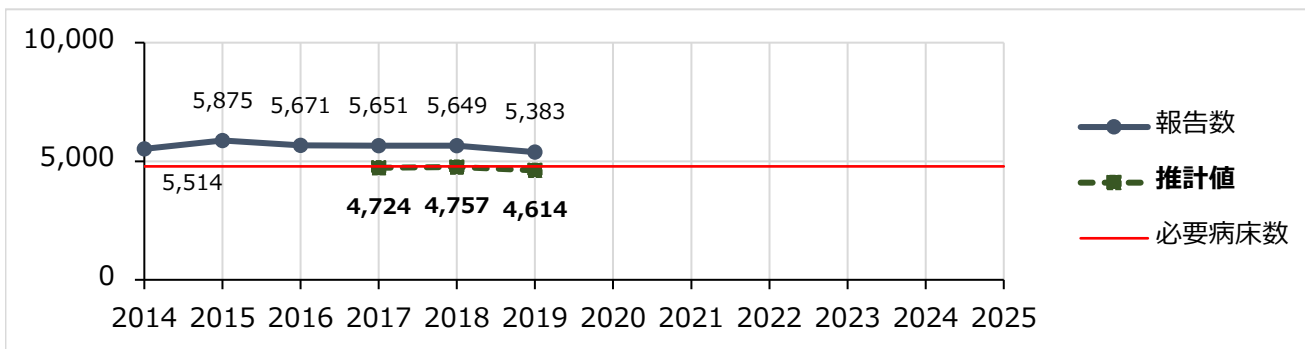
## 2 当該医療圏における病床機能別病床数の推移（報告数・推計値）

圏域名	東葛南部
-----	------

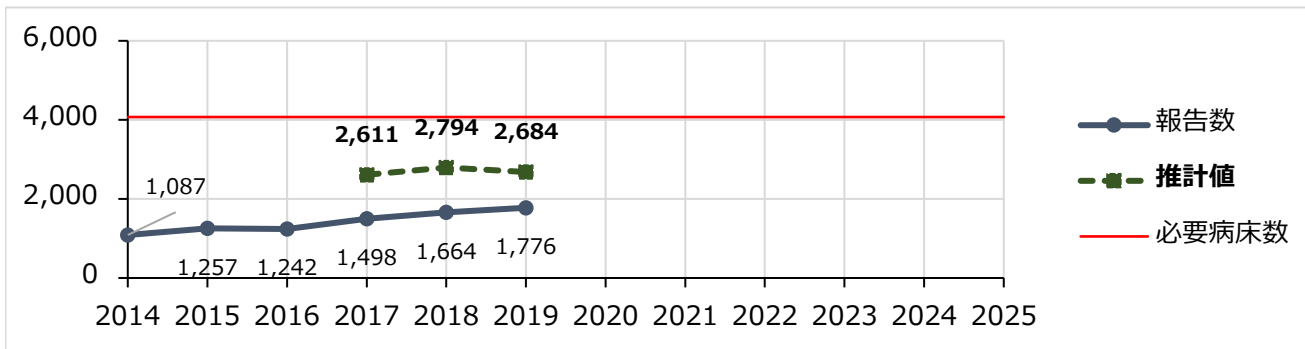
### ●高度急性期機能



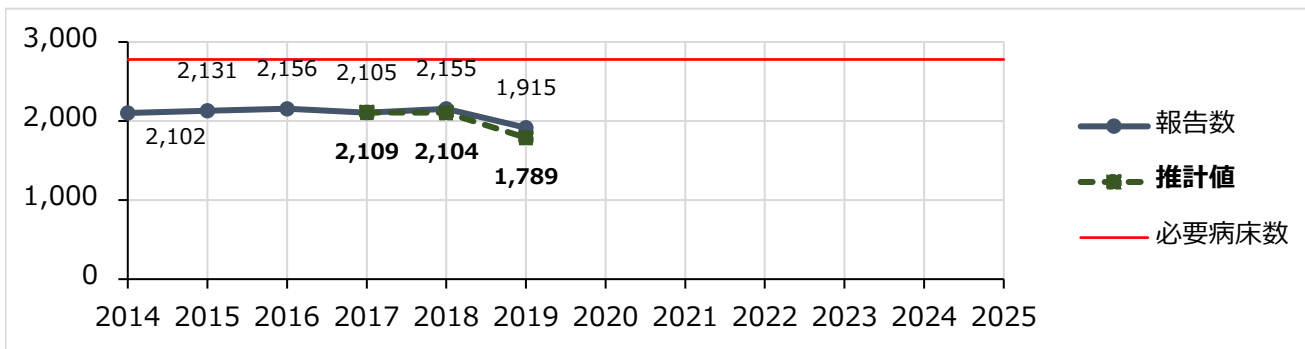
### ●急性期機能



### ●回復期機能



### ●慢性期機能



※ 病床機能報告の一部又は全部が未報告の医療機関の影響により、機能別病床数が増減することがある点に御留意ください。

### 3 令和元年度病床機能報告 施設別病床数

東葛南部保健医療圏

No.	医療機関名称	4機能計										休棟等	
		高度急性期		急性期		回復期		慢性期		4機能計		休棟等	
		2019	2025	2019	2025	2019	2025	2019	2025	2019	2025	2019	2025
【病院】													
1	東京歯科大学市川総合病院	365	365	205	205	0	0	0	0	570	570	0	0
2	医療法人財団明理会行徳総合病院	60	54	202	170	45	45	0	0	307	269	0	0
3	安藤病院	0	0	10	10	0	0	24	24	34	34	0	0
4	医療法人社団聖進会市川東病院	0	0	49	49	54	54	25	25	128	128	0	0
5	医療法人社団嵐川大野中央病院	0	0	147	147	50	50	0	0	197	197	0	0
6	国立研究開発法人国立国際医療研究センター国府台病院	0	0	200	100	0	100	0	0	200	200	100	0
7	医療法人一条会（社団）一条会病院	0	0	150	60	0	0	49	49	199	109	0	0
8	医療法人社団平静会大村病院	0	0	0	0	0	0	75	60	75	60	0	0
9	医療法人友康会行徳中央病院	0	0	0	0	0	0	145	25	145	25	0	0
10	医療法人社団慈心会青山病院	0	0	0	0	0	0	0	0	0	0	0	0
11	医療法人社団紺整会船橋整形外科病院	0	0	106	46	0	0	0	0	106	46	0	0
12	医療法人社団睦会いけだ病院	0	0	0	0	0	0	48	0	48	0	0	0
13	医療法人社団協和会滝不動病院	0	0	30	0	0	0	21	0	51	0	0	0
14	医療法人成春会北習志野花輪病院	0	0	56	56	0	0	91	91	147	147	0	0
15	医療法人吉栄会下総病院	0	0	0	0	50	50	0	0	50	50	0	0
16	医療法人沖縄徳洲会千葉徳洲会病院	12	12	333	333	46	46	0	0	391	391	0	0
17	医療法人社団嬉泉会大島記念嬉泉病院	0	0	35	35	0	0	0	0	35	35	0	0
18	医療法人愛の家高根台病院	0	0	0	0	0	0	100	100	100	100	0	0
19	医療法人社団誠馨会セコマディック病院	7	0	150	200	135	85	0	0	292	285	0	0
20	社会医療法人社団千葉県勤労者医療協会船橋二和病院	5	5	166	166	83	83	47	47	301	301	0	0
21	船橋市立リハビリテーション病院	0	0	0	0	200	200	0	0	200	200	0	0
22	医療法人社団成和会山口病院	0	0	41	41	0	0	0	0	41	41	0	0
23	医療法人社団千葉秀心会東船橋病院	0	0	0	0	0	0	0	0	0	0	0	0
24	医療法人社団良知会共立習志野台病院	0	0	60	60	0	0	0	0	60	60	0	0
25	医療法人弘仁会板倉病院	0	0	91	91	0	0	0	0	91	91	0	0
26	船橋市立医療センター	438	444	20	25	0	0	0	0	458	469	0	0
27	独立行政法人地域医療機能推進機構船橋中央病院	0	0	384	460	0	0	0	0	384	460	70	0
28	医療法人社団協友会船橋総合病院	0	0	150	150	46	46	50	50	246	246	0	0
29	社会福祉法人恩賜財団済生会千葉県済生会習志野病院	96	96	273	304	0	0	0	0	369	400	31	0
30	社会医療法人社団菊田会習志野第一病院	0	0	145	145	38	38	0	0	183	183	0	0
31	医療法人社団保健会東京湾岸リハビリテーション病院	0	0	0	0	160	160	0	0	160	160	0	0
32	医療法人社団保健会谷津保健病院	0	0	205	205	69	69	0	0	274	274	0	0
33	医療法人社団愛友会津田沼中央総合病院	14	8	152	152	88	108	46	46	300	314	0	0
34	東京女子医科大学附属八千代医療センター	501	501	0	0	0	0	0	0	501	501	0	0
35	医療法人社団心和会新八千代病院	0	0	0	0	151	151	144	144	295	295	0	0
36	医療法人社団碩成会島田台総合病院	0	0	0	0	60	60	180	0	240	60	0	0
37	社団法人巨樹の会八千代リハビリテーション病院	0	0	0	0	180	0	0	0	180	0	0	0
38	医療法人社団恵仁会セントマーガレット病院	0	0	60	60	0	0	180	255	240	315	75	0
39	医療法人思誠会勝田台病院	0	0	100	100	0	0	48	48	148	148	0	0
40	社会医療法人社団木下会鎌ヶ谷総合病院	16	16	273	273	40	40	0	0	329	329	0	0
41	医療法人社団東邦鎌谷病院	0	0	60	0	100	0	0	0	160	0	0	0
42	医療法人社団ますお会第2北総病院	0	0	0	0	0	0	120	120	120	120	0	0
43	医療法人社団一心会初富保健病院	0	0	0	0	0	0	320	293	320	293	0	0
44	医療法人梨香会秋元病院	0	0	0	0	0	0	70	0	70	0	0	0
45	順天堂大学医学部附属浦安病院	51	55	734	730	0	0	0	0	785	785	0	0
46	医療法人社団福秀会浦安高柳病院	0	0	0	0	0	0	60	60	60	60	0	0
47	医療法人社団康栄会浦安病院	0	0	60	60	0	0	0	0	60	60	0	0
48	医療法人社団やしの木会浦安中央病院	0	0	44	44	0	0	28	28	72	72	0	0
49	東京ベイ・浦安市川医療センター	74	75	266	265	0	0	0	0	340	340	0	0
50	国際医療福祉大学市川病院	0	0	137	137	34	34	44	44	215	215	0	0
51	タムス市川リハビリテーション病院	0	0	0	0	100	100	0	0	100	100	0	0
52	タムス浦安病院	0	0	0	0	0	0	0	0	0	0	0	0
【診療所】													
52	医療法人友康会行徳中央クリニック	0	0	19	19	0	0	0	0	19	19	0	0
53	川嶋レディースクリニック	0	0	12	12	0	0	0	0	12	12	0	0
54	石黒医院	0	0	0	0	0	0	0	0	0	0	9	0
55	医療法人社団泰正会大町成光堂クリニック	0	0	10	10	0	0	0	0	10	10	0	0

No.	医療機関名称	4機能計										休棟等	
		高度急性期		急性期		回復期		慢性期		4機能計		休棟等	
		2019	2025	2019	2025	2019	2025	2019	2025	2019	2025	2019	2025
56	医療法人社団三世会大高医院	0	0	6	0	0	0	0	0	6	0	0	0
57	医療法人社団瑞鶴会鶴木クリニック 医科・歯科	6	6	0	0	0	0	0	0	6	6	0	0
58	医療法人社団高仁堂医院	0	0	0	0	0	0	0	0	0	0	11	11
59	医療法人社団わたなべ医院	0	0	14	14	0	0	0	0	14	14	0	0
60	医療法人社団吉岡産婦人科医院	0	0	2	2	0	0	0	0	2	2	0	0
61	寺島医院	0	0	0	0	0	0	0	0	0	0	0	0
62	医療法人社団凌雲会根本産婦人科医院	0	0	0	0	14	14	0	0	14	14	0	0
63	鈴木レディースクリニック	0	0	0	0	0	0	0	0	0	0	0	0
64	医療法人社団陽南会くらもちレディースクリニック	0	0	18	18	0	0	0	0	18	18	0	0
65	医療法人社団米寿会北島産婦人科医院	0	0	17	17	0	0	0	0	17	17	0	0
66	医療法人社団邦和会船橋クリニック	0	0	19	19	0	0	0	0	19	19	0	0
67	医療法人社団みずたに会愛育レディースクリニック	0	0	0	0	0	0	0	0	0	0	0	0
68	医療法人社団励生会北原産婦人科	0	0	10	0	0	0	0	0	10	0	0	0
69	秋津産科婦人科	0	0	2	2	0	0	0	0	2	2	0	0
70	医療法人社団秀友会松信ウィメンズクリニック	0	0	11	11	0	0	0	0	11	11	0	0
71	メディカルプラザ加瀬外科・加瀬眼科	0	0	19	19	0	0	0	0	19	19	0	0
72	医療法人社団前友会前田産婦人科	0	0	19	19	0	0	0	0	19	19	0	0
73	医療法人社団藤和会加藤眼科	0	0	7	7	0	0	0	0	7	7	0	0
74	医療法人社団勝見産婦人科	0	0	8	0	0	0	0	0	8	0	0	0
75	鎌ヶ谷バースクリニック	0	0	18	18	0	0	0	0	18	18	0	0
76	本田産婦人科クリニック	0	0	15	15	0	0	0	0	15	15	0	0
77	医療法人社団豊修会パークシティ吉田レディースクリニック	0	0	1	0	0	0	0	0	1	0	0	0
78	医療法人社団佐野産婦人科医院	0	0	0	0	14	14	0	0	14	14	0	0
79	医療法人社団愛賛会おしおウィメンズクリニック	0	0	19	19	0	0	0	0	19	19	0	0
80	医療法人社団順整会新浦安整形外科	0	0	19	19	0	0	0	0	19	19	0	0
81	八千代有床診療所	0	0	9	9	0	0	0	0	9	9	0	0
82	医療法人社団晴山会ROSEGARDENクリニック	0	0	0	0	19	19	0	0	19	19	0	0
83	医療法人社団INNOCENT えんびつ公園マザーズクリニック	0	0	15	15	0	0	0	0	15	15	0	0
圏域 合計		1,645	1,637	5,383	5,143	1,776	1,566	1,915	1,509	10,719	9,855	302	11

※ 本表の「休棟等」には、令和元年度病床機能報告の対象医療機関のうち未報告の病床等(422床)を含まない。  
また、2025年の「休棟等」には、廃止予定の病床や介護施設へ移行を予定している病床数を含む。

# 病床機能の定量的な基準による推計方法

## 1) 実態把握調査（区域内の全病院を対象）を実施した構想区域

- 香取海匠、山武長生夷隅、市原の構想区域は、調査結果を活用し、病床機能ごとに病床単位で病床数を集計する。

## 2) 実態把握調査を実施していない、又は一部の病院しか調査を実施していない構想区域

### ① 医療機能が明確な病床

- 救命救急病棟、回復期リハビリテーション病棟、療養病棟等は、各機能に応じ病床数を集計する。

### ② 高度急性期機能

- 東葛南部、印旛の構想区域は、調査結果を活用し、病棟当たりの平均医療資源投入量47,000円を超える病棟を高度急性期とみなして病床数を集計する。
- その他の構想区域は、救命救急やICU等において多く提供されている医療の算定回数を設定し、当該基準を超えるものを高度急性期とみなして病床数を集計する。

### ③ 急性期・回復期機能

- 各病棟には各病期の患者が混在していた実態把握調査の結果を活用し、「急性期6：回復期4」の割合を乗じて、病床数を集計する。  
※ 千葉、東葛南部、東葛北部は、平均在院日数や病床稼働率等を考慮して、割合を補正