

## 令和2年度病床機能報告の結果について

- 医療法第30条の13に基づく病床機能報告は、地域における病床の機能の分化及び連携の推進のため、一般病床又は療養病床を有する医療機関が都道府県に病床の機能や入院患者に提供する医療の内容等を報告する制度です。
- このたび、令和2年度の当報告の結果をとりまとめましたのでお知らせします。
- なお、令和2年度については、新型コロナウイルス感染症対応下にある医療機関の負担軽減を図るため、診療実績の報告が行われなかったことから、「定量的基準に基づく病床機能の推計値」の推計が行えないため、前年度の数値を記載しています。

### 【問合せ先】

配付資料：健康福祉政策課地域医療構想推進室 電話：043-223-3884 Mail：chihuku@mz.pref.chiba.lg.jp

報告関係：医療整備課医療指導班 電話：043-223-3884 Mail：iryoub@z.pref.chiba.lg.jp

# 病床機能報告制度

第19回医療計画の見直しに関する  
検討会(令和2年3月13日)資料1

- 各医療機関（有床診療所を含む。）は、毎年、病棟単位で、医療機能の「現状」と「今後の方向」を、自ら1つ選択して、都道府県に報告。

医療機能の名称	医療機能の内容
高度急性期機能	<ul style="list-style-type: none"> <li>○ 急性期の患者に対し、状態の早期安定化に向けて、診療密度が特に高い医療を提供する機能 ※高度急性期機能に該当すると考えられる病棟の例 救命救急病棟、集中治療室、ハイケアユニット、新生児集中治療室、新生児治療回復室、小児集中治療室、総合周産期集中治療室であるなど、急性期の患者に対して診療密度が特に高い医療を提供する病棟</li> </ul>
急性期機能	<ul style="list-style-type: none"> <li>○ 急性期の患者に対し、状態の早期安定化に向けて、医療を提供する機能</li> </ul>
回復期機能	<ul style="list-style-type: none"> <li>○ 急性期を経過した患者への在宅復帰に向けた医療やリハビリテーションを提供する機能。</li> <li>○ 特に、急性期を経過した脳血管疾患や大腿骨頸部骨折等の患者に対し、ADLの向上や在宅復帰を目的としたリハビリテーションを集中的に提供する機能(回復期リハビリテーション機能)。</li> </ul>
慢性期機能	<ul style="list-style-type: none"> <li>○ 長期にわたり療養が必要な患者を入院させる機能</li> <li>○ 長期にわたり療養が必要な重度の障害者(重度の意識障害者を含む)、筋ジストロフィー患者又は難病患者等を入院させる機能</li> </ul>

- 回復期機能については、「リハビリテーションを提供する機能」や「回復期リハビリテーション機能」のみではなく、リハビリテーションを提供していなくても「急性期を経過した患者への在宅復帰に向けた医療」を提供している場合には、回復期機能を選択することにご留意ください。
- 地域包括ケア病棟については、当該病棟が主に回復期機能を提供している場合は、回復期機能を選択し、主に急性期機能を提供している場合は急性期機能を選択するなど、個々の病棟の役割や入院患者の状態に照らして、医療機能を適切に選択してください。
- 特定機能病院においても、病棟の機能の選択に当たっては、一律に高度急性期機能を選択するのではなく、個々の病棟の役割や入院患者の状態に照らして、医療機能を適切に選択してください。

## 令和2年度病床機能報告の結果及び 令和元年度定量的基準に基づく病床機能の推計結果

### 1 必要病床数との比較

(単位: 床)

区域	医療機能	必要病床数 (R7年) A	病床機能報告 (R2.7.1) B	差し引き B-A		R1定量的基準に基づく病床数		
						R1推計値 C	差し引き C-A	
千葉	高度急性期	1,077	985	▲92	不足	1,176	99	過剰
	急性期	3,028	4,244	1,216	過剰	2,912	▲116	不足
	回復期	2,520	1,030	▲1,490	不足	1,780	▲740	不足
	慢性期	1,859	1,635	▲224	不足	1,772	▲87	不足
	休棟等	-	71			501		
	計	8,484	7,965	▲519	不足	8,141	▲343	不足
東葛南部	高度急性期	1,376	1,596	220	過剰	1,505	129	過剰
	急性期	4,783	5,551	768	過剰	4,614	▲169	不足
	回復期	4,072	1,861	▲2,211	不足	2,684	▲1,388	不足
	慢性期	2,779	1,755	▲1,024	不足	1,789	▲990	不足
	休棟等	-	327			851		
	計	13,010	11,090	▲1,920	不足	11,443	▲1,567	不足
東葛北部	高度急性期	1,386	2,044	658	過剰	1,132	▲254	不足
	急性期	4,227	4,515	288	過剰	4,010	▲217	不足
	回復期	3,647	1,344	▲2,303	不足	2,190	▲1,457	不足
	慢性期	2,439	2,000	▲439	不足	1,945	▲494	不足
	休棟等	-	33			499		
	計	11,699	9,936	▲1,763	不足	9,776	▲1,923	不足
印旛	高度急性期	594	1,394	800	過剰	649	55	過剰
	急性期	1,947	2,481	534	過剰	1,749	▲198	不足
	回復期	1,625	658	▲967	不足	1,443	▲182	不足
	慢性期	1,382	1,698	316	過剰	1,702	320	過剰
	休棟等	-	69			333		
	計	5,548	6,300	752	過剰	5,876	328	過剰
香取海匝	高度急性期	289	64	▲225	不足	205	▲84	不足
	急性期	745	1,627	882	過剰	1,013	268	過剰
	回復期	587	214	▲373	不足	616	29	過剰
	慢性期	560	768	208	過剰	889	329	過剰
	休棟等	-	182			303		
	計	2,181	2,855	674	過剰	3,026	845	過剰
山武長生夷隅	高度急性期	104	20	▲84	不足	40	▲64	不足
	急性期	887	1,492	605	過剰	558	▲329	不足
	回復期	946	460	▲486	不足	479	▲467	不足
	慢性期	994	1,265	271	過剰	1,300	306	過剰
	休棟等	-	175			1,063		
	計	2,931	3,412	481	過剰	3,440	509	過剰
安房	高度急性期	308	144	▲164	不足	197	▲111	不足
	急性期	602	1,156	554	過剰	946	344	過剰
	回復期	358	154	▲204	不足	267	▲91	不足
	慢性期	373	556	183	過剰	571	198	過剰
	休棟等	-	71			244		
	計	1,641	2,081	440	過剰	2,225	584	過剰
君津	高度急性期	232	272	40	過剰	258	26	過剰
	急性期	806	1,135	329	過剰	859	53	過剰
	回復期	810	183	▲627	不足	589	▲221	不足
	慢性期	522	781	259	過剰	622	100	過剰
	休棟等	-	84			269		
	計	2,370	2,455	85	過剰	2,597	227	過剰
市原	高度急性期	284	100	▲184	不足	154	▲130	不足
	急性期	826	1,413	587	過剰	1,055	229	過剰
	回復期	695	391	▲304	不足	695	0	
	慢性期	335	216	▲119	不足	223	▲112	不足
	休棟等	-	48			48		
	計	2,140	2,168	28	過剰	2,175	35	過剰
計	高度急性期	5,650	6,619	969	過剰	5,316	▲334	不足
	急性期	17,851	23,614	5,763	過剰	17,716	▲135	不足
	回復期	15,260	6,295	▲8,965	不足	10,743	▲4,517	不足
	慢性期	11,243	10,674	▲569	不足	10,813	▲430	不足
	休棟等	-	1,060			4,111		
	計	50,004	48,262	▲1,742	不足	48,699	▲1,305	不足

※ 令和2年度病床機能報告の対象医療機関のうち、未報告の医療機関の許可病床等(905床)は本資料に含まれていない。

また、推計値の「休棟等」には、診療実績等のデータの欠損により分類不能となった病棟も含まれる。

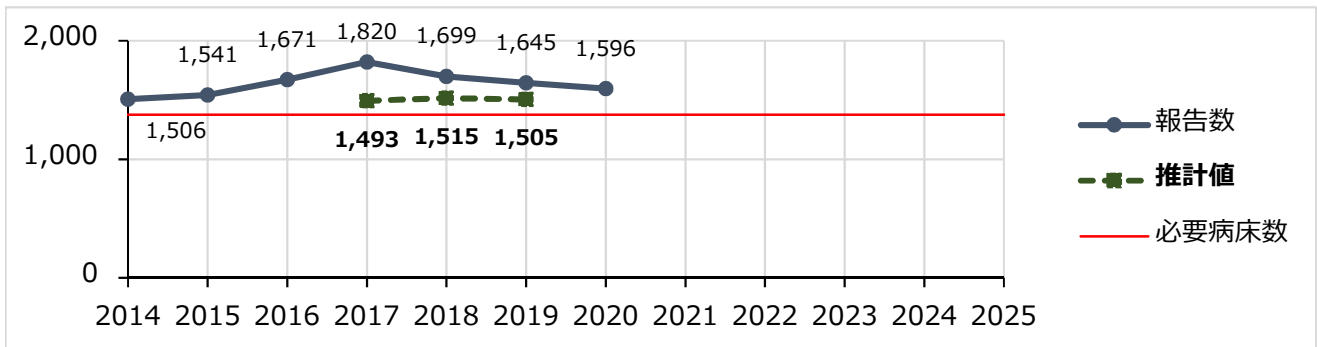
※ R2病床機能報告は診療実績等のデータが含まれていないことから、定量的基準に基づく病床機能の推計結果はR1病床機能報告に基づく算定結果を掲載

※ 病床機能報告値は速報値

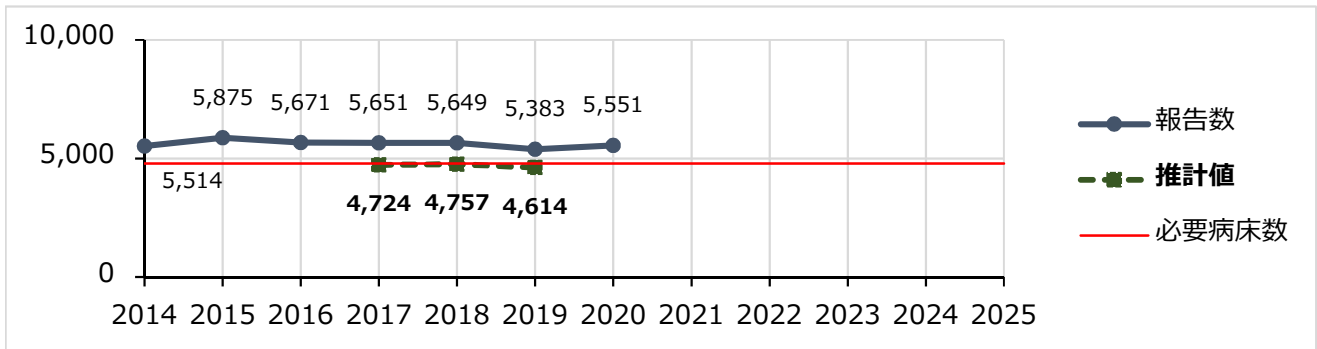
## 2 当該医療圏における病床機能別病床数の推移（報告数・推計値）

圏域名	東葛南部
-----	------

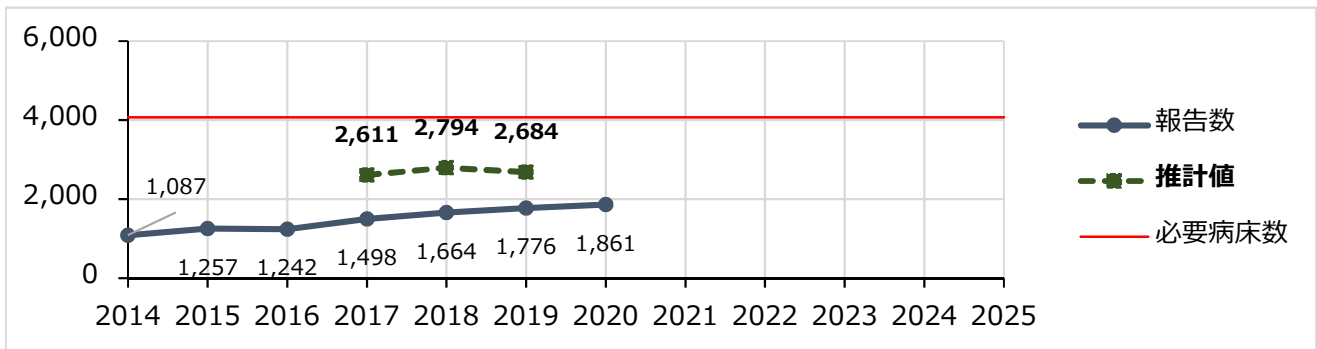
### ●高度急性期機能



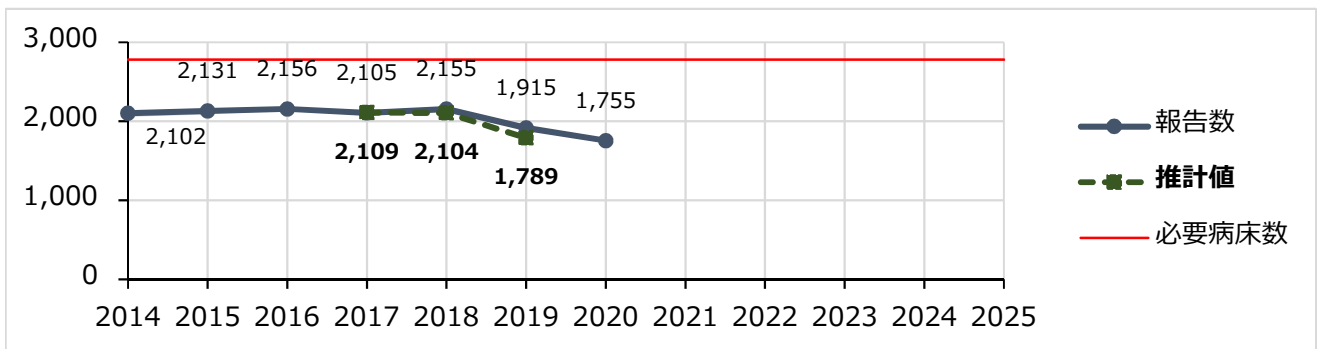
### ●急性期機能



### ●回復期機能



### ●慢性期機能



※ 病床機能報告の一部又は全部が未報告の医療機関の影響により、機能別病床数が増減することがある点に御留意ください。

### 3 令和2年度病床機能報告 施設別病床数

東葛南部保健医療圏

№	医療機関名称	4機能計								休棟等			
		高度急性期		急性期		回復期		慢性期					
		2020	2025	2020	2025	2020	2025	2020	2025	2020	2025		
【病院】													
1	東京歯科大学市川総合病院	365	365	205	205	0	0	0	0	570	570	0	0
2	医療法人財団明理会行徳総合病院	18	18	244	244	45	45	0	0	307	307	0	0
3	安藤病院	0	0	10	10	0	0	24	24	34	34	0	0
4	医療法人社団聖進会市川東病院	0	0	49	49	54	54	25	25	128	128	0	0
5	医療法人社団嵐川大野中央病院	0	0	147	147	50	50	0	0	197	197	0	0
6	国立研究開発法人国立国際医療研究センター国府台病院	0	0	200	200	0	0	0	0	200	200	100	100
7	医療法人一条会（社団）一条会病院	0	0	150	150	0	0	49	49	199	199	0	0
8	医療法人社団平静会大村病院	0	0	75	75	0	0	0	0	75	75	0	0
9	医療法人友康会行徳中央病院	0	0	0	0	0	0	25	25	25	25	0	0
10	医療法人社団紺整会船橋整形外科病院	0	0	106	106	0	0	0	0	106	106	0	0
11	医療法人社団睦会いけだ病院	0	0	0	0	0	0	48	48	48	48	0	0
12	医療法人社団協和会滝不動病院	0	0	30	30	0	0	21	21	51	51	0	0
13	医療法人成春会北習志野花輪病院	0	0	56	56	0	0	91	91	147	147	0	0
14	医療法人吉栄会下総病院	0	0	0	0	50	50	0	0	50	50	0	0
15	医療法人沖縄徳洲会千葉徳洲会病院	12	12	333	333	46	46	0	0	391	391	0	0
16	医療法人社団嬉泉会大島記念嬉泉病院	0	0	0	0	0	0	35	35	35	35	0	0
17	医療法人愛の家高根台病院	0	0	0	0	0	0	100	100	100	100	0	0
18	医療法人社団誠警会セコメディック病院	7	7	200	200	85	85	0	0	292	292	0	0
19	社会医療法人社団千葉県勤労者医療協会船橋二和病院	5	5	136	164	83	83	47	47	271	299	28	0
20	船橋市立リハビリテーション病院	0	0	0	0	200	200	0	0	200	200	0	0
21	医療法人社団成和会山口病院	0	0	41	41	0	0	0	0	41	41	0	0
22	医療法人社団良知会共立習志野台病院	0	0	60	0	0	0	0	0	60	0	0	0
23	医療法人弘仁会板倉病院	0	0	91	91	0	0	0	0	91	91	0	0
24	船橋市立医療センター	429	429	20	20	0	0	0	0	449	449	0	0
25	独立行政法人地域医療機能推進機構船橋中央病院	0	0	365	361	34	34	0	0	399	395	52	0
26	医療法人社団協友会船橋総合病院	0	0	150	150	46	46	50	50	246	246	0	0
27	社会福祉法人恩賜財団済生会千葉県済生会習志野病院	96	96	273	304	0	0	0	0	369	400	31	0
28	社会医療法人社団菊田会習志野第一病院	0	0	144	144	39	39	0	0	183	183	0	0
29	医療法人社団保健会東京湾岸リハビリテーション病院	0	0	0	0	160	160	0	0	160	160	0	0
30	医療法人社団保健会谷津保健病院	0	0	205	192	69	60	0	0	274	252	0	0
31	医療法人社団愛友会津田沼中央総合病院	8	8	152	198	102	108	46	0	308	314	0	0
32	東京女子医科大学附属八千代医療センター	501	501	0	0	0	0	0	0	501	501	0	0
33	医療法人社団心和会新八千代病院	0	0	0	0	151	151	144	144	295	295	0	0
34	医療法人社団碩成会島田台総合病院	0	0	60	60	0	0	180	180	240	240	0	0
35	一般社団法人巨樹の会八千代リハビリテーション病院	0	0	0	0	240	240	0	0	240	240	0	0
36	医療法人社団恵仁会セントマーガレット病院	0	0	60	60	0	0	180	255	240	315	75	0
37	医療法人思誠会勝田台病院	0	0	100	100	0	0	48	48	148	148	0	0
38	医療法人 沖縄徳洲会	24	20	267	271	40	40	0	0	331	331	0	0
39	医療法人社団東邦鎌谷病院	0	0	60	60	100	100	0	0	160	160	0	0
40	医療法人社団ますお会第2北総病院	0	0	0	0	0	0	120	120	120	120	0	0
41	医療法人社団一心会初富保健病院	0	0	0	0	0	0	320	320	320	320	0	0
42	医療法人梨香会秋元病院	0	0	0	0	0	0	70	70	70	70	0	0
43	順天堂大学医学部附属浦安病院	51	51	734	734	0	0	0	0	785	785	0	0
44	医療法人社団福秀会浦安高柳病院	0	0	0	0	0	0	60	60	60	60	0	0
45	医療法人社団康栄会浦安病院	0	0	60	60	0	0	0	0	60	60	0	0
46	医療法人社団やしの木会浦安中央病院	0	0	44	44	0	0	28	28	72	72	0	0
47	東京ベイ・浦安市川医療センター	74	74	266	266	0	0	0	0	340	340	0	0
48	国際医療福祉大学市川病院	0	0	137	128	34	43	44	44	215	215	0	0
49	タムス市川リハビリテーション病院	0	0	0	0	200	200	0	0	200	200	0	0
【診療所】													
50	医療法人友康会行徳中央クリニック	0	0	19	19	0	0	0	0	19	19	0	0
51	川嶋レディースクリニック	0	0	12	12	0	0	0	0	12	12	0	0
52	石黒医院	0	0	9	0	0	0	0	0	9	0	0	0
53	医療法人社団三世会大高医院	0	0	6	0	0	0	0	0	6	0	0	0
54	医療法人社団瑞鶴会鶴木クリニック 内科・歯科	6	6	0	0	0	0	0	0	6	6	0	0
55	医療法人社団高仁堂医院	0	0	0	0	0	0	0	0	0	0	11	11
56	医療法人社団わたなべ医院	0	0	14	14	0	0	0	0	14	14	0	0

№	医療機関名称	4機能計								休棟等			
		高度急性期		急性期		回復期		慢性期					
		2020	2025	2020	2025	2020	2025	2020	2025	2020	2025		
57	医療法人社団吉岡産婦人科医院	0	0	2	2	0	0	0	0	2	2	0	0
58	医療法人社団凌雲会根本産婦人科医院	0	0	0	0	14	0	0	0	14	0	0	0
59	鈴木レディースクリニック	0	0	0	0	0	0	0	0	0	0	12	12
60	医療法人社団陽南会くらもちレディースクリニック	0	0	18	18	0	0	0	0	18	18	0	0
61	医療法人社団米寿会北島産婦人科医院	0	0	17	17	0	0	0	0	17	17	0	0
62	医療法人社団邦和会船橋クリニック	0	0	19	19	0	0	0	0	19	19	0	0
63	医療法人社団みずたに会愛育レディースクリニック	0	0	19	19	0	0	0	0	19	19	0	0
64	医療法人社団励生会北原産婦人科	0	0	10	10	0	0	0	0	10	10	0	0
65	秋津産科婦人科	0	0	2	2	0	0	0	0	2	2	0	0
66	医療法人社団秀友会松信ウィメンズクリニック	0	0	11	11	0	0	0	0	11	11	0	0
67	メディカルプラザ加瀬外科・加瀬眼科	0	0	19	19	0	0	0	0	19	19	0	0
68	医療法人社団前友会前田産婦人科	0	0	19	19	0	0	0	0	19	19	0	0
69	医療法人社団藤和会加藤眼科	0	0	7	2	0	0	0	0	7	2	0	0
70	医療法人社団勝見産婦人科	0	0	8	8	0	0	0	0	8	8	0	0
71	鎌ヶ谷バースクリニック	0	0	18	18	0	0	0	0	18	18	0	0
72	本田産婦人科クリニック	0	0	15	15	0	0	0	0	15	15	0	0
73	医療法人社団豊修会パークシティ吉田レディースクリニック	0	0	1	1	0	0	0	0	1	1	0	0
74	医療法人社団佐野産婦人科医院	0	0	14	14	0	0	0	0	14	14	0	0
75	医療法人社団愛賛会おしおウィメンズクリニック	0	0	19	19	0	0	0	0	19	19	0	0
76	医療法人社団隼整会新浦安整形外科	0	0	19	19	0	0	0	0	19	19	0	0
77	医療法人真温会 八千代有床診療所	0	0	9	9	0	0	0	0	9	9	0	0
78	医療法人社団晴山会ROSEGARDENクリニック	0	0	0	0	19	19	0	0	19	19	0	0
79	医療法人社団INNOCENT えんびつ公園マザーズクリニック	0	0	15	15	0	0	0	0	15	15	0	0
80	医療法人社団康進会加藤整形外科	0	0	0	18	0	0	0	0	0	18	18	0
【未報告】													
	医療法人社団慈心会青山病院												
	医療法人社団千葉秀心会東船橋病院												
	タムス浦安病院												
	医療法人社団泰正会大町成光堂クリニック												
	寺島医院												
圏域 合計		1,596	1,592	5,551	5,572	1,861	1,853	1,755	1,784	10,763	10,801	327	123

※ 令和2年度病床機能報告の対象医療機関のうち、未報告の5医療機関の許可病床等(401床)は本資料に含まれていない。

また、2025年の「休棟等」には、廃止予定の病床や介護施設へ移行を予定している病床数を含む。

## (参考) 病床機能の定量的な基準による推計方法

「定量的基準に基づく病床機能の推計値」は各構想区域において平成31年度に合意を得た以下の推計方法を用いて算定している。

### 1) 実態把握調査（区域内の全病院を対象）を実施した構想区域 【香取海匝・山武長生夷隅・市原】

- ・ 平成30年度に行った調査結果を活用し、病床機能ごとに病床単位で病床数を集計する。

### 2) 実態把握調査を実施していない、又は一部の病院しか調査を実施していない構想区域 【千葉・東葛南部・東葛北部・印旛・安房・君津】

- ① 医療機能が明確な病床
  - ・ 救命救急病棟、回復期リハビリテーション病棟、療養病棟等は、各機能に応じ病床数を集計する。
- ② 高度急性期機能
  - ・ 東葛南部、印旛の構想区域は、平成30年度に行った調査結果を活用し、病棟当たりの平均医療資源投入量47,000円を超える病棟を高度急性期とみなして病床数を集計する。
  - ・ その他の構想区域は、救命救急やICU等において多く提供されている医療の算定回数を設定し、当該基準を超えるものを高度急性期とみなして病床数を集計する。
- ③ 急性期・回復期機能
  - ・ 病棟に各病期の患者が混在していた実態把握調査の結果を活用し、「急性期6：回復期4」の割合を乗じて、病床数を集計する。

※千葉、東葛南部、東葛北部は、平均在院日数や病床稼働率等を考慮して、割合を補正