

1 必要病床数との比較

(単位:床)

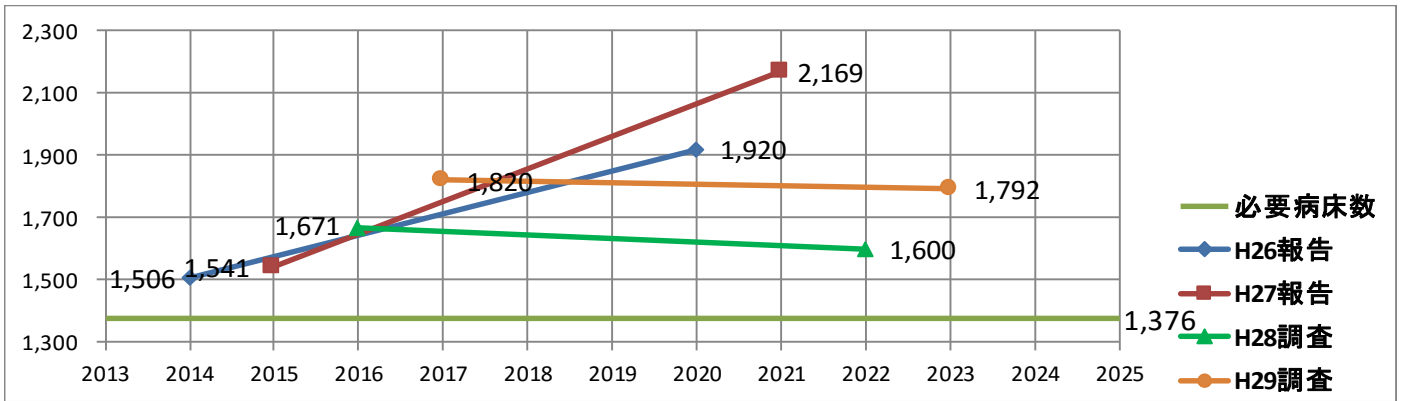
区域	医療機能	必要病床数 (H37年)	29年度 病床機能報告 (H29.7.1)	差し引き		29年度 病床機能報告 (H35.7.1)	差し引き	
		A	B	B-A		C	C-A	
千葉	高度急性期	1,077	937	▲ 140	不足	937	▲ 140	不足
	急性期	3,028	4,386	1,358	過剰	4,245	1,217	過剰
	回復期	2,520	994	▲ 1,526	不足	1,013	▲ 1,507	不足
	慢性期	1,859	1,644	▲ 215	不足	1,619	▲ 240	不足
	計	8,484	7,961	▲ 523	不足	7,814	▲ 670	不足
東葛 南部	高度急性期	1,376	1,820	444	過剰	1,792	416	過剰
	急性期	4,783	5,575	792	過剰	5,653	870	過剰
	回復期	4,072	1,453	▲ 2,619	不足	1,580	▲ 2,492	不足
	慢性期	2,779	2,105	▲ 674	不足	2,143	▲ 636	不足
	計	13,010	10,953	▲ 2,057	不足	11,168	▲ 1,842	不足
東葛 北部	高度急性期	1,386	1,841	455	過剰	2,031	645	過剰
	急性期	4,227	4,941	714	過剰	4,838	611	過剰
	回復期	3,647	1,110	▲ 2,537	不足	1,005	▲ 2,642	不足
	慢性期	2,439	1,705	▲ 734	不足	1,733	▲ 706	不足
	計	11,699	9,597	▲ 2,102	不足	9,607	▲ 2,092	不足
印旛	高度急性期	594	1,148	554	過剰	1,148	554	過剰
	急性期	1,947	2,459	512	過剰	2,492	545	過剰
	回復期	1,625	568	▲ 1,057	不足	725	▲ 900	不足
	慢性期	1,382	1,622	240	過剰	1,563	181	過剰
	計	5,548	5,797	249	過剰	5,928	380	過剰
香取 海匝	高度急性期	289	64	▲ 225	不足	64	▲ 225	不足
	急性期	745	1,728	983	過剰	1,718	973	過剰
	回復期	587	312	▲ 275	不足	401	▲ 186	不足
	慢性期	560	897	337	過剰	716	156	過剰
	計	2,181	3,001	820	過剰	2,899	718	過剰
山武 長生 夷隅	高度急性期	104	20	▲ 84	不足	20	▲ 84	不足
	急性期	887	1,553	666	過剰	1,739	852	過剰
	回復期	946	371	▲ 575	不足	372	▲ 574	不足
	慢性期	994	1,289	295	過剰	1,161	167	過剰
	計	2,931	3,233	302	過剰	3,292	361	過剰
安房	高度急性期	308	152	▲ 156	不足	152	▲ 156	不足
	急性期	602	1,207	605	過剰	1,157	555	過剰
	回復期	358	99	▲ 259	不足	151	▲ 207	不足
	慢性期	373	717	344	過剰	676	303	過剰
	計	1,641	2,175	534	過剰	2,136	495	過剰
君津	高度急性期	232	492	260	過剰	492	260	過剰
	急性期	806	1,014	208	過剰	1,014	208	過剰
	回復期	810	183	▲ 627	不足	183	▲ 627	不足
	慢性期	522	826	304	過剰	790	268	過剰
	計	2,370	2,515	145	過剰	2,479	109	過剰
市原	高度急性期	284	112	▲ 172	不足	100	▲ 184	不足
	急性期	826	1,401	575	過剰	1,388	562	過剰
	回復期	695	366	▲ 329	不足	372	▲ 323	不足
	慢性期	335	235	▲ 100	不足	235	▲ 100	不足
	計	2,140	2,114	▲ 26	不足	2,095	▲ 45	不足
計	高度急性期	5,650	6,586	936	過剰	6,736	1,086	過剰
	急性期	17,851	24,264	6,413	過剰	24,244	6,393	過剰
	回復期	15,260	5,456	▲ 9,804	不足	5,802	▲ 9,458	不足
	慢性期	11,243	11,040	▲ 203	不足	10,636	▲ 607	不足
	計	50,004	47,346	▲ 2,658	不足	47,418	▲ 2,586	不足

【注意】

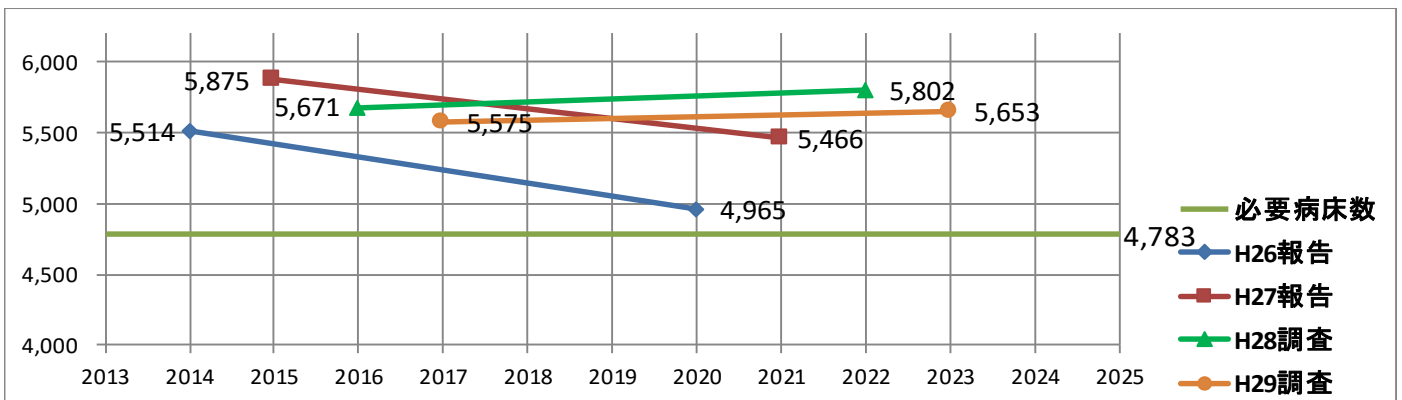
病床機能報告の報告数(B,C欄)は、事務局(国が委託する事業者)に報告があった機能別病床数(H30.2.16時点、不備データを除く)及び県が独自に行った督促調査に回答があった機能別病床数(H30.6.13時点)の集計結果を速報値として計上しております。速報値には、**集計日時点で機能未報告となっている病床数及び休棟中又は廃止予定等の病床数が含まれていないこと**に御留意ください。なお、追加提出分のデータ等を精査の上、確報値は8月頃に千葉県ホームページに公表予定です。
また、病床機能報告の報告数(B,C欄)には、**病床配分を受けていても、H29.7.1時点で開設許可を受けないに至っていなかった病床数も含まれておりません**ので、併せて御留意ください。

2 東葛南部医療圏における 病床機能別 病床数の推移

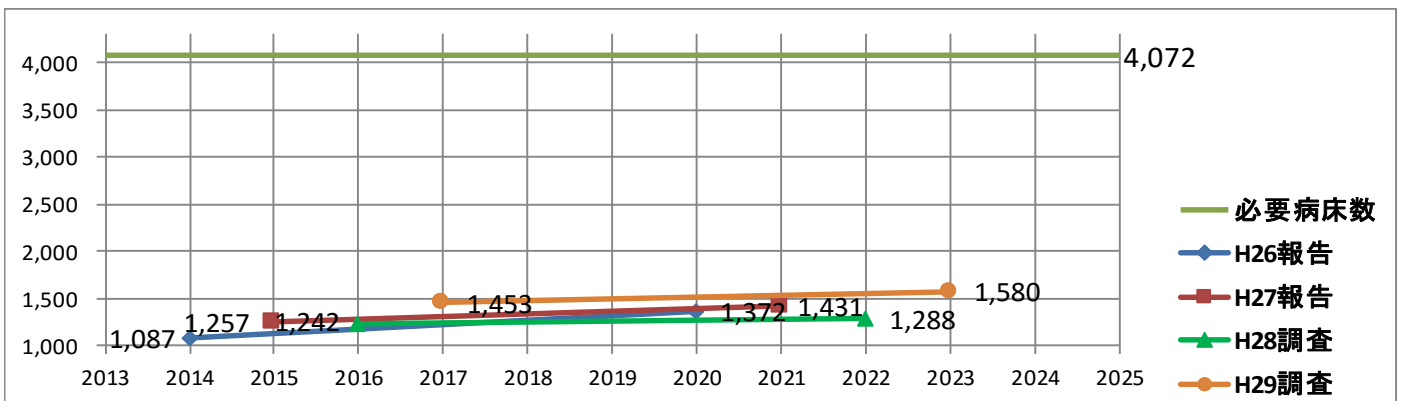
●東葛南部医療圏 高度急性期機能



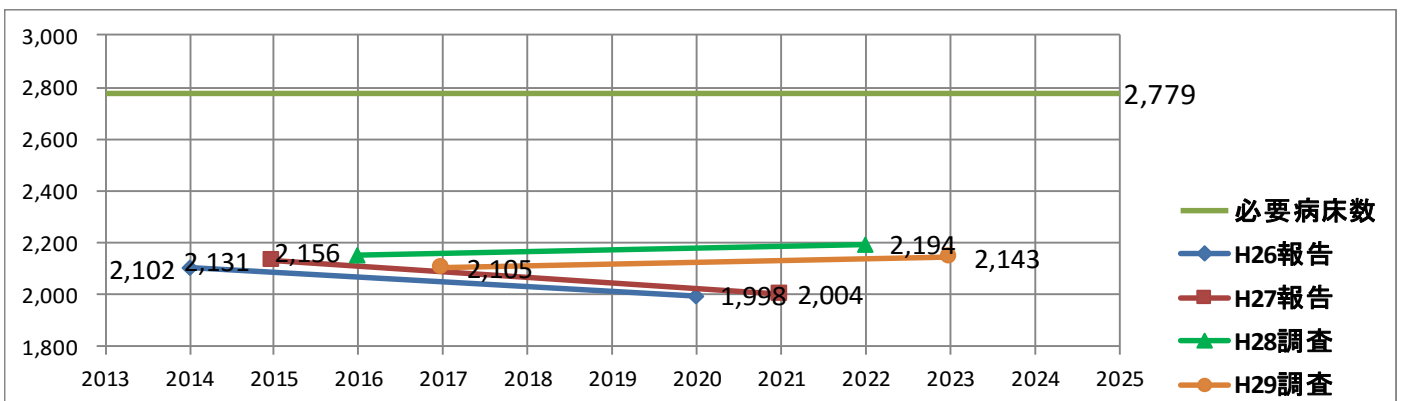
●東葛南部医療圏 急性期機能



●東葛南部医療圏 回復期機能



●東葛南部医療圏 慢性期機能



3 施設別病床数（平成30年6月13日速報値）
東葛南部保健医療圏

※ 速報値には集計時点で機能未報告となっている病床数は含まれて
いません。確報値は8月頃に公表予定です。

	医療機関名称									合計病床数	
		高度急性期		急性期		回復期		慢性期		現在	6年後
		現在	6年後	現在	6年後	現在	6年後	現在	6年後		
【病院】											
1	国立研究開発法人国立国際医療研究センター国府台病院	0	0	250	250	0	0	0	0	250	250
2	市川市リハビリテーション病院	0	0	0	0	100	100	0	0	100	100
3	東京ベイ・浦安市川医療センター	170	170	174	174	0	0	0	0	344	344
4	公益財団法人化学療法研究会化学療法研究所附属病院(国際医療福祉大学市川病院)	0	0	137	137	34	34	44	44	215	215
5	医療法人社団聖進会 市川東病院	0	0	47	47	52	52	25	25	124	124
6	医療法人社団平静会大村病院	0	0	75	75	0	0	0	0	75	75
7	医療法人財団明理会行徳総合病院	60	60	247	202	0	45	0	0	307	307
8	安藤病院	0	0	10	0	0	0	24	24	34	24
9	医療法人友康会 行徳中央病院	0	0	0	0	0	0	145	145	145	145
10	医療法人社団嵐川 大野中央病院	0	0	147	147	50	50	0	0	197	197
11	医療法人一条会(社団) 一条会病院	0	0	150	150	0	0	49	49	199	199
12	東京歯科大学市川総合病院	461	426	109	144	0	0	0	0	570	570
13	医療法人社団康栄会浦安病院	0	0	60	60	0	0	0	0	60	60
14	医療法人社団福秀会 浦安高柳病院	0	0	0	0	0	0	56	56	56	56
15	医療法人社団やしの木会 浦安中央病院	0	0	43	43	0	0	29	29	72	72
16	順天堂大学医学部附属浦安病院	45	45	740	740	0	0	0	0	785	785
17	独立行政法人地域医療機能推進機構 船橋中央病院	0	0	384	460	0	0	0	0	384	460
18	船橋市立医療センター	429	429	20	20	0	0	0	0	449	449
19	船橋市立リハビリテーション病院	0	0	0	0	200	200	0	0	200	200
20	医療法人社団慈心会 青山病院	0	0	57	57	0	0	0	0	57	57
21	医療法人弘仁会板倉病院	0	0	91	91	0	0	0	0	91	91
22	医療法人社団成和会 山口病院	0	0	41	41	0	0	0	0	41	41
23	医療法人社団協友会船橋総合病院	0	0	150	150	46	46	50	50	246	246
24	医療法人社団 誠誓会 セコマディック病院	7	7	200	200	39	85	0	0	246	292
25	医療法人成春会 北習志野花輪病院	0	0	56	56	0	0	91	91	147	147
26	医療法人社団良知会 共立習志野台病院	0	0	71	71	0	0	0	0	71	71
27	医療法人愛の家高根台病院	0	0	0	0	0	0	95	95	95	95
28	医療法人社団千葉秀心会 東船橋病院									0	0
29	医療法人吉栄会下総病院	0	0	0	0	50	50	0	0	50	50
30	医療法人社団嬉泉会 大島記念嬉泉病院	0	0	35	35	0	0	0	0	35	35
31	医療法人社団協和会 滝不動病院	0	0	30	30	0	0	21	21	51	51
32	医療法人社団紺整会 船橋整形外科病院	0	0	70	70	0	0	0	0	70	70
33	医療法人社団睦会 いけだ病院	0	0	0	0	0	0	45	45	45	45
34	医療法人沖繩徳洲会 千葉徳洲会病院	12	12	333	333	46	46	0	0	391	391
35	社会医療法人社団千葉県勤労者医療協会 船橋二和病院	5	0	136	161	91	91	47	47	279	299
36	社会福祉法人恩賜財団済生会 千葉県済生会習志野病院	96	105	304	295	0	0	0	0	400	400
37	社会医療法人社団菊田会習志野第一病院	0	0	134	145	37	38	0	0	171	183
38	医療法人社団愛友会 津田沼中央総合病院	15	15	152	152	87	87	46	46	300	300
39	医療法人社団保健会東京湾岸リハビリテーション病院	0	0	0	0	160	160	0	0	160	160
40	医療法人社団保健会 谷津保健病院	0	0	210	210	70	70	0	0	280	280
41	医療法人社団碩成会 島田台病院(島田台総合病院)	0	0	60	60	0	0	180	180	240	240
42	医療法人社団心和会 新八千代病院	0	0	0	0	120	120	175	175	295	295
43	社団法人巨樹の会八千代リハビリテーション病院	0	0	0	0	120	120	0	0	120	120
44	医療法人社団恵仁会 セントマーガレット病院	0	0	60	97	0	0	180	218	240	315
45	医療法人思誠会勝田台病院	0	0	100	100	0	0	48	48	148	148
46	東京女子医科大学附属八千代医療センター	498	501	0	0	0	0	0	0	498	501
47	医療法人社団 一心会 初富保健病院	0	0	0	0	0	0	640	640	640	640
48	医療法人社団ますお会 第2北総病院	0	0	0	0	0	0	115	115	115	115
49	医療法人梨香会 秋元病院	0	0	70	70	0	0	0	0	70	70
50	社会医療法人社団木下会鎌ヶ谷総合病院	16	16	238	238	0	0	0	0	254	254
51	東邦鎌谷病院	0	0	99	57	100	142	0	0	199	199

	医療機関名称	高度急性期		急性期		回復期		慢性期		合計病床数	
		現在	6年後	現在	6年後	現在	6年後	現在	6年後	現在	6年後
		【診療所】									
1	医療法人社団瑞鶴会 鶴木クリニック医科・歯科	6	6	0	0	0	0	0	0	6	6
2	医療法人社団吉岡産婦人科医院			2	2					2	2
3	吉野外科医院									0	0
4	医療法人社団 高仁堂医院	0	0	0	0	0	0	0	0	0	0
5	医療法人社団仁績会玉井医院									0	0
6	寺島医院					7	7			7	7
7	川嶋レディースクリニック	0	0	12	12	0	0	0	0	12	12
8	金川医院									0	0
9	石黒医院	0	0	0	0	9	9	0	0	9	9
10	医療法人社団凌雲会 根本産婦人科医院	0	0	0	0	14	14	0	0	14	14
11	医療法人友康会行徳中央クリニック	0	0	19	19	0	0	0	0	19	19
12	えんぴつ公園マザーズクリニック	0	0	15	15	0	0	0	0	15	15
13	医療法人社団泰正会大町成光堂クリニック	0	0	10	10	0	0	0	0	10	10
14	医療法人社団わたなべ医院	0	0	14	14	0	0	0	0	14	14
15	斎藤産婦人科眼科	0	0	0	0	7	0	0	0	7	0
16	医療法人社団三世会 大高医院	0	0	6	6	0	0	0	0	6	6
17	医療法人社団米寿会 北島産婦人科医院	0	0	17	17	0	0	0	0	17	17
18	滝口産婦人科									0	0
19	医療法人社団慈幸会 さち・レディースクリニック	0	0	2	2	0	0	0	0	2	2
20	本田産婦人科クリニック	0	0	15	15	0	0	0	0	15	15
21	鎌ヶ谷バースクリニック	0	0	18	18	0	0	0	0	18	18
22	医療法人社団邦和会 船橋クリニック	0	0	19	19	0	0	0	0	19	19
23	医療法人社団励生会 北原産婦人科	0	0	10	10	0	0	0	0	10	10
24	鈴木レディースクリニック	0	0	0	0	0	0	0	0	0	0
25	医療法人社団みずたに会 愛育レディースクリニック	0	0	0	0	0	0	0	0	0	0
26	医療法人社団陽南会 くらもちレディースクリニック	0	0	18	18	0	0	0	0	18	18
27	医療法人社団秀友会 松信ウィメンズクリニック	0	0	11	11	0	0	0	0	11	11
28	桜井歯科医院									0	0
29	秋津産科婦人科	0	0	2	2	0	0	0	0	2	2
30	医療法人社団壽邦会 長岡マタニティクリニック	0	0	3	3	0	0	0	0	3	3
31	医療法人社団藤和会 加藤眼科	0	0	7	7	0	0	0	0	7	7
32	石神整形外科医院	0	0	0	0	0	0	0	0	0	0
33	医療法人社団勝見産婦人科	0	0	8	8	0	0	0	0	8	8
34	メディカルプラザ加瀬外科・加瀬眼科	0	0	19	19	0	0	0	0	19	19
35	医療法人社団前友会前田産婦人科	0	0	19	19	0	0	0	0	19	19
36	医療法人社団佐野産婦人科医院	0	0	0	0	14	14	0	0	14	14
37	さち子レディースクリニック									0	0
38	医療法人社団愛賛会 おおしおウィメンズクリニック	0	0	19	19	0	0	0	0	19	19
39	医療法人社団前田産婦人科医院	0	0	0	0	0	0	0	0	0	0
40	医療法人社団豊修会 パークシティ吉田レディースクリニック	0	0	1	1	0	0	0	0	1	1
41	医療法人社団順整会 新浦安整形外科	0	0	19	19	0	0	0	0	19	19
	計	1,820	1,792	5,575	5,653	1,453	1,580	2,105	2,143	10,953	11,168
	必要病床数	1,376		4,783		4,072		2,779		13,010	