

病床機能報告の結果について

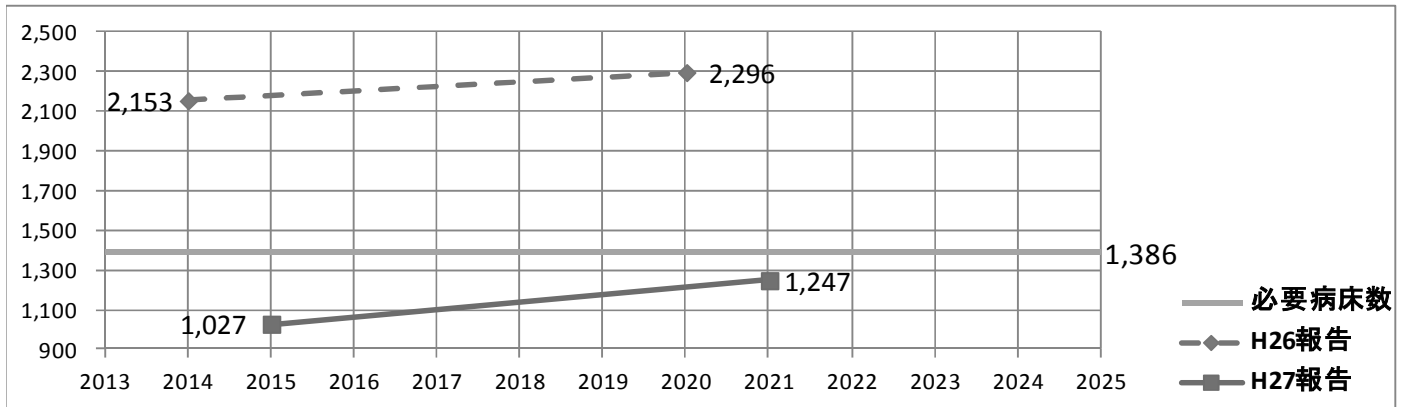
1 必要病床数と病床機能報告の結果との比較

(単位:床)

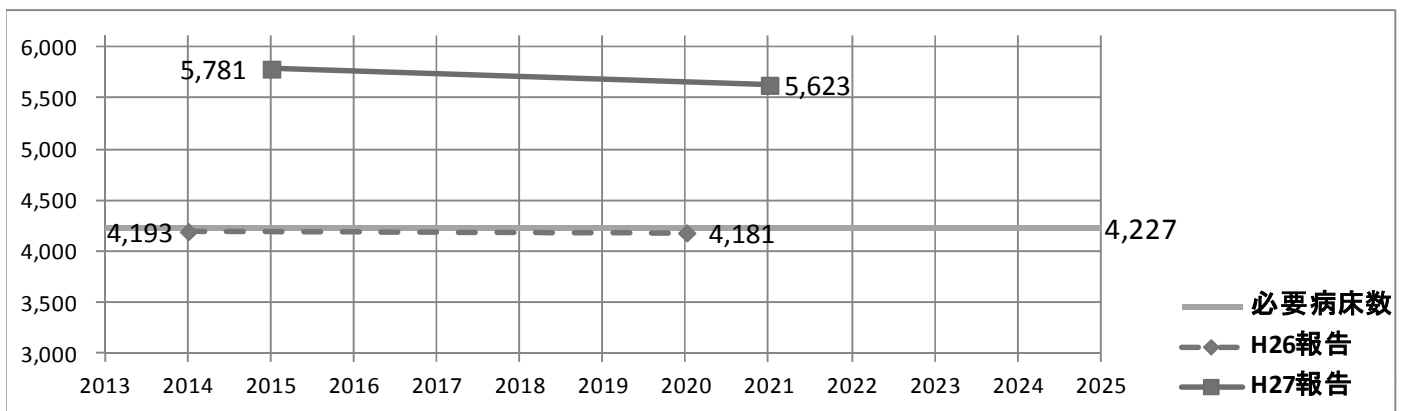
区域	医療機能	必要病床数 (平成37年)	26年度 病床機能報告 (H26.7.1)	差し引き		27年度 病床機能報告 (H27.7.1)	差し引き	
		A	B	B-A		C	C-A	
千葉	高度急性期	1,077	1,423	346	過剰	1,028	▲ 49	不足
	急性期	3,028	4,003	975	過剰	4,289	1,261	過剰
	回復期	2,520	757	▲ 1,763	不足	884	▲ 1,636	不足
	慢性期	1,859	1,592	▲ 267	不足	1,650	▲ 209	不足
	無回答/休棟等	-	138			76		
	計	8,484	7,913	▲ 571	不足	7,927	▲ 557	不足
東葛 南部	高度急性期	1,376	1,506	130	過剰	1,541	165	過剰
	急性期	4,783	5,514	731	過剰	5,875	1,092	過剰
	回復期	4,072	1,087	▲ 2,985	不足	1,257	▲ 2,815	不足
	慢性期	2,779	2,102	▲ 677	不足	2,131	▲ 648	不足
	無回答/休棟等	-	200			158		
	計	13,010	10,409	▲ 2,601	不足	10,962	▲ 2,048	不足
東葛 北部	高度急性期	1,386	2,153	767	過剰	1,027	▲ 359	不足
	急性期	4,227	4,193	▲ 34	不足	5,781	1,554	過剰
	回復期	3,647	841	▲ 2,806	不足	901	▲ 2,746	不足
	慢性期	2,439	1,832	▲ 607	不足	1,754	▲ 685	不足
	無回答/休棟等	-	95			50		
	計	11,699	9,114	▲ 2,585	不足	9,513	▲ 2,186	不足
印旛	高度急性期	594	537	▲ 57	不足	275	▲ 319	不足
	急性期	1,947	2,894	947	過剰	3,169	1,222	過剰
	回復期	1,625	162	▲ 1,463	不足	222	▲ 1,403	不足
	慢性期	1,382	1,563	181	過剰	1,548	166	過剰
	無回答/休棟等	-	3			96		
	計	5,548	5,159	▲ 389	不足	5,310	▲ 238	不足
香取 海匝	高度急性期	289	64	▲ 225	不足	64	▲ 225	不足
	急性期	745	1,666	921	過剰	1,875	1,130	過剰
	回復期	587	187	▲ 400	不足	243	▲ 344	不足
	慢性期	560	663	103	過剰	887	327	過剰
	無回答/休棟等	-	29			164		
	計	2,181	2,609	428	過剰	3,233	1,052	過剰
山武 長生 夷隅	高度急性期	104	20	▲ 84	不足	20	▲ 84	不足
	急性期	887	1,580	693	過剰	1,463	576	過剰
	回復期	946	278	▲ 668	不足	405	▲ 541	不足
	慢性期	994	1,325	331	過剰	1,335	341	過剰
	無回答/休棟等	-	68			92		
	計	2,931	3,271	340	過剰	3,315	384	過剰
安房	高度急性期	308	159	▲ 149	不足	153	▲ 155	不足
	急性期	602	1,264	662	過剰	1,164	562	過剰
	回復期	358	99	▲ 259	不足	99	▲ 259	不足
	慢性期	373	672	299	過剰	701	328	過剰
	無回答/休棟等	-	0			16		
	計	1,641	2,194	553	過剰	2,133	492	過剰
君津	高度急性期	232	492	260	過剰	492	260	過剰
	急性期	806	1,020	214	過剰	902	96	過剰
	回復期	810	137	▲ 673	不足	142	▲ 668	不足
	慢性期	522	580	58	過剰	800	278	過剰
	無回答/休棟等	-	38			2		
	計	2,370	2,267	▲ 103	不足	2,338	▲ 32	不足
市原	高度急性期	284	454	170	過剰	64	▲ 220	不足
	急性期	826	1,121	295	過剰	1,398	572	過剰
	回復期	695	157	▲ 538	不足	350	▲ 345	不足
	慢性期	335	295	▲ 40	不足	182	▲ 153	不足
	無回答/休棟等	-	46			48		
	計	2,140	2,073	▲ 67	不足	2,042	▲ 98	不足
計	高度急性期	5,650	6,808	1,158	過剰	4,664	▲ 986	不足
	急性期	17,851	23,255	5,404	過剰	25,916	8,065	過剰
	回復期	15,260	3,705	▲ 11,555	不足	4,503	▲ 10,757	不足
	慢性期	11,243	10,624	▲ 619	不足	10,988	▲ 255	不足
	無回答/休棟等	-	617			702		
	計	50,004	45,009	▲ 4,995	不足	46,773	▲ 3,231	不足

2 東葛北部保健医療圏における 病床機能別 病床数の推移

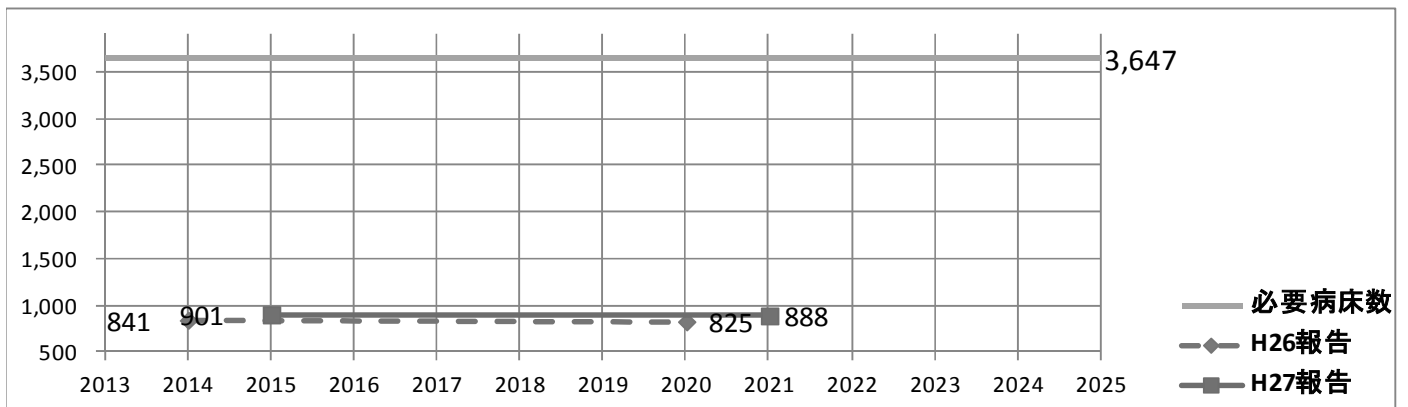
●東葛北部保健医療圏 高度急性期機能



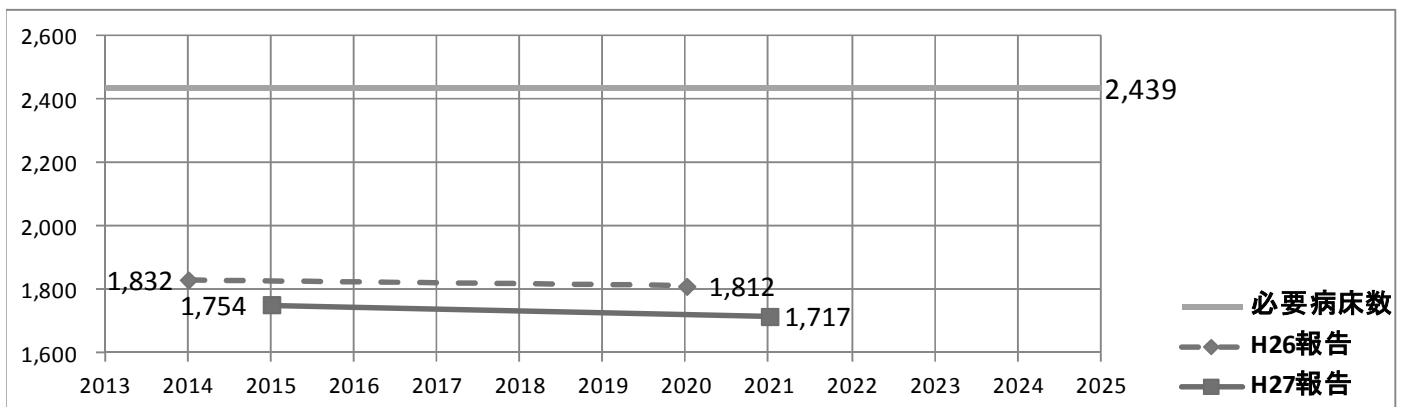
●東葛北部保健医療圏 急性期機能



●東葛北部保健医療圏 回復期機能



●東葛北部保健医療圏 慢性期機能



3 平成27年病床機能報告(医療機能別許可病床数・2015年7月1日現在)

東葛北部医療圏

	医療機関名	高度急性期		急性期		回復期		慢性期		休棟等		合計病床数	
		現在	6年後	現在	6年後	現在	6年後	現在	6年後	現在	6年後	現在	6年後
【病院】													
1	松戸市立福祉医療センター 東松戸病院					178	178	20	20			198	198
2	国保松戸市立病院	71	71	534	534							605	605
3	医療法人社団清志会 大倉記念病院							150	150			150	150
4	医療法人社団清志会 山本病院			60	60							60	60
5	医療法人社団弥生会 旭神経内科リハビリテーション病院					87	87					87	87
6	医療法人財団明理会 新松戸中央総合病院	15	15	318	318							333	333
7	医療法人社団博翔会 五香病院			60	60	60	60					120	120
8	医療法人社団松和会 小板橋病院							114	114			114	114
9	社会医療法人社団木下会 千葉西総合病院	24	50	584	558							608	608
10	医療法人社団鼎会 三和病院			50	50							50	50
11	医療法人社団ときわ会 常盤平中央病院							54	54			54	54
12	医療法人社団青嶺会 松戸整形外科病院			62	62							62	62
13	医療法人財団松園会 東葛クリニック病院			95	95							95	95
14	医療法人社団オーケーエム会 オーククリニック フォーミズ病院			47	47							47	47
15	医療法人社団江陽会 江陽台病院							149	149			149	149
16	医療法人社団 ますお会 柏の葉北総病院							92	92			92	92
17	医療法人社団曙会 流山中央病院		29	116	87	40	40					156	156
18	医療法人社団愛友会 千葉愛友会記念病院	9	9	181	148	54	87	42	42	30		316	286
19	医療法人財団 東京勤労者医療会 東葛病院	5	5	207	207	32	32	87	87			331	331
20	医療法人社団創造会 平和台病院			144	144	80	80					224	224
21	我孫子つくし野病院			53	53			30	30			83	83
22	アビコ外科整形外科病院			28	28							28	28
23	医療法人社団太公会 我孫子東邦病院			161	169					8		169	169
24	医療法人社団康喜会 東葛辻仲病院			56	56							56	56
25	医療法人社団聖和会 天王台消化器病院			45	45							45	45
26	医療法人社団聖仁会 我孫子聖仁会病院			70	70			98	98			168	168
27	医療法人社団誠馨会 新東京病院	42	42	354	354							396	396
28	社会医療法人社団螢水会 名戸ヶ谷あびこ病院			114	114							114	114
29	国立研究開発法人 国立がん研究センター東病院	400	425	25								425	425
30	柏市立柏病院			200	200							200	200
31	医療法人社団天宣会 北柏リハビリ総合病院					109	109	38	38			147	147
32	医療法人 巻石堂病院			40	40							40	40
33	医療法人 深町病院							73	73			73	73
34	社会医療法人社団螢水会 名戸ヶ谷病院	12	12	216	216	19	19					247	247
35	医療法人社団博恵会 柏南病院							25	25			25	25
36	東葛医療福祉センター光陽園							80	80			80	80
37	医療法人社団聖秀会 聖光ヶ丘病院			131	131			88	88			219	219
38	医療法人社団葵会 柏たなか病院			109	109			57	57			166	166

東葛北部医療圏

	医療機関名	高度急性期		急性期		回復期		慢性期		休棟等		合計病床数	
		現在	6年後	現在	6年後	現在	6年後	現在	6年後	現在	6年後	現在	6年後
【病院】													
39	医療法人聖峰会 岡田病院			95	95			67	67			162	162
40	医療法人社団誠高会 おおたかの森病院	86	86	113	113							199	199
41	医療法人社団康喜会 辻仲病院柏の葉			186	186							186	186
42	医療法人社団葵会 千葉・柏リハビリテーション病院					60	60	256	256			316	316
43	医療法人社団協友会 柏厚生総合病院		140	185	138	86	40	47				318	318
44	東京慈恵会医科大学附属柏病院	322	322	342	342							664	664
45	医療法人社団福聚会 東葛飾病院							99	99			99	99
46	医療法人社団真療会 野田病院			101	101	45	45	51	51			197	197
47	キッコーマン総合病院			129	129							129	129
48	医療法人社団喜晴会 野田中央病院			34	34							34	34
49	医療法人社団圭春会 小張総合病院	41	41	309	309							350	350
【診療所】													
50	アイレディースクリニック			8	8							8	8
51	あびこクリニック			19	19							19	19
52	クリニック ソワニエ							10	10			10	10
53	医療法人財団松圓会東葛クリニック松戸							19	19			19	19
54	医療法人社団 康知会 富岡産婦人科医院			18	18							18	18
55	医療法人社団 洗心 島村トータル・ケア・クリニック					19	19					19	19
56	医療法人社団 天宣会 梅郷整形外科クリニック					13	13					13	13
57	医療法人社団 桃和会 門倉医院			19	19							19	19
58	医療法人社団開智会高木クリニック			2	2							2	2
59	医療法人社団健正会南流山レディースクリニック			15	15							15	15
60	医療法人社団健生会 杉崎クリニック			12	12							12	12
61	医療法人社団実幸会 いらはら診療所			19	19							19	19
62	医療法人社団昌擁会柏フォレストクリニック			19	19							19	19
63	医療法人社団湯原産婦人科医院			7	7							7	7
64	医療法人社団奈真会山口眼科									2		2	
65	眼科馬橋医院			6								6	
66	窪谷産婦人科			18	18							18	18
67	公益財団法人ニッセイ聖隷健康福祉財団 松戸ニッセイ聖隷クリニック					19	19					19	19
68	山崎外科内科			18	18							18	18
69	四季ウィメンズクリニック			15	15							15	15
70	上笹医院							18	18			18	18
71	川間太田産婦人科医院			10	10							10	10
72	川崎レディースクリニック			3	3							3	3
73	大川レディースクリニック			19	19							19	19
	計	1,027	1,247	5,781	5,623	901	888	1,754	1,717	50		9,513	9,475
	必要病床数	1,386		4,227		3,647		2,439				11,699	

平成27年度病床機能報告(概要) 病院

医療 圏 コード	病院名称	住所	急性期後の支援			リハビリテーション											長期 療養 患者	況 重 度 の 障 害 者 、 難 病 患 者 等 等 の 受 入 状 況	救 急 ・ 在 宅 等 支 援 (療 養 ・ 病 床 初 期 加 算 及 び 有 床 診 療 所 一 般 病 床 初 期 加 算	退 院 後 に 在 宅 医 療 を 必 要 と す る 患 者 の 状 況 (退 院 患 者 数 (1 ヶ 月 間))	小 児 入 院 医 療 管 理 料 1 ・ 2 ・ 3 ・ 4	
			(I) 地 域 連 携 診 療 計 画 退 院 時 指 導 料	退 院 調 整 加 算 1	退 院 調 整 加 算 2	疾患別リハビリテーション科									回 復 期 リ ハ ビ リ テ ー シ ョ ン 病 棟 入 院 料	休 日 リ ハ ビ リ テ ー シ ョ ン 提 供 体 制 加 算						療 養 病 棟 入 院 基 本 料 1 ・ 2
						心 大 血 管 疾 患	脳 血 管 疾 患 等	運 動 器	呼 吸 器	障 害 児 (者)	が ん 患 者	認 知 症 患 者	早 期 リ ハ ビ リ テ ー シ ョ ン 加 算	初 期 加 算								
1203	医療法人社団清志会 大倉記念病院	松戸市				31	*						*					32	*	16		
1203	医療法人社団清志会 山本病院	松戸市																		23	39	
1203	医療法人社団弥生会 旭神経内科リハビリテーション病院	松戸市	*			82	28					21	*	52	108		*				30	
1203	医療法人財団明理会新松戸中央総合病院	松戸市		95		75	134	*				187		44							635	
1203	五香病院	松戸市				39	60	*		*		33	19	*			59				79	
1203	松戸市立福祉医療センター 東松戸病院	松戸市	*	40		141	54	*		*				18						75	86	
1203	医療法人社団松和会 小坂橋病院	松戸市															94		*	9		
1203	医療法人社団誠馨会 新東京病院	松戸市		36		101	164	77	65		*	360	333	68							1,158	
1203	社会医療法人社団木下会 千葉西総合病院	松戸市		175		124	249	108	77		21	428	366	37							1,754	
1203	医療法人社団鼎会 三和病院	松戸市		*			*	21	*			27		*							80	
1203	医療法人社団ときわ会 常盤平中央病院	松戸市						38				13					64		14	15		
1203	医療法人社団青嶺会 松戸整形外科病院	松戸市						93				87	76								96	
1203	医療法人財団松園会 東葛クリニック病院	松戸市		*			20	16	*			20									111	
1203	医療法人社団オーケーエム会オーケクリニックフォーミズ病院	松戸市																			165	
1203	国保松戸市立病院	松戸市		75		158	75	*		20		205	163								972	252
1203	医療法人社団福聚会 東葛飾病院	野田市				61	19										49	56			15	
1203	医療法人社団真療会野田病院	野田市		42	*		66	29	*		*	28	22	*	46		47	17	*	121		
1203	医療法人社団圭春会 小張総合病院	野田市		*		25	177	104	39			279	241	78							667	58
1203	キッコマン総合病院	野田市		41		*	12	78	*			77	63								567	
1203	医療法人社団喜晴会 野田中央病院	野田市																			255	
1203	東京慈恵会 医科大学附属柏病院	柏市		*		84	87	15		31		156	124								1,238	103
1203	医療法人天宣会 北柏リハビリ総合病院	柏市	*	*		88	37					26	*	*	62	62	*	32	17	69		
1203	医療法人深町病院	柏市			*									47			28	91			23	
1203	医療法人巻石堂病院	柏市																			143	
1203	社会医療法人社団蛸水会名戸ヶ谷病院	柏市		*		10	135	21	23			152	127	82							420	
1203	医療法人社団博恵会 柏南病院	柏市						*				*					23				17	
1203	東葛医療福祉センター光陽園	柏市				39				*				39				40			2	
1203	医療法人社団聖秀会聖光ヶ丘病院	柏市				未確認	未確認	未確認	未確認	未確認	未確認	49	27	50				53		108	未確認	
1203	柏市立柏病院	柏市		13		19	39	18				66	55	*				11			280	
1203	医療法人聖峰会岡田病院	柏市				*	30	*				15	11				19		47	50		
1203	医療法人社団協友会柏厚生総合病院	柏市		137		76	118	61		*		119	102	68		47	33		53		370	
1203	医療法人社団誠高会 おおたかの森病院	柏市		26		56	27	77	32			149	131	29							368	
1203	医療法人社団葵会 千葉・柏たなか病院	柏市				127	28					68	61	*				53			152	
1203	医療法人社団康喜会辻仲病院柏の葉	柏市																			579	
1203	独立行政法人国立がん研究センター東病院	柏市		105		17	20	17		44		40	28	10							929	
1203	医療法人社団葵会 千葉・柏リハビリテーション病院	柏市				229	61					15	*	45	70		70	165	77	10	26	
1203	医療法人社団江陽会 江陽台病院	流山市				72	*					*		*				43	149		14	
1203	医療法人社団ますお会 柏の葉北総病院	流山市				87	*					*		*				89		*	8	
1203	医療法人社団曙会 流山中央病院	流山市		54		68	71					103	84	20							263	
1203	医療法人社団愛友会 千葉愛友会記念病院	流山市		85	*	110	43	*				77	56	*	51				52		250	
1203	医療法人財団東京勤労者医療会 東葛病院	流山市		87	13	208	64	*				185	147	56			40	65	85	41	453	
1203	医療法人社団創造会 平和台病院	我孫子市	*			88	93					116	82	22			43	*			168	
1203	我孫子つくし野病院	我孫子市				37	*	*				*		*				20			15	20
1203	アピコ外科整形外科病院	我孫子市					38					28									28	251
1203	医療法人社団太公会 我孫子東邦病院	我孫子市					50					25	20							*		
1203	医療法人社団康喜会 東葛辻仲病院	我孫子市																				307
1203	医療法人社団聖和会 天王台消化器病院	我孫子市																				80
1203	医療法人社団聖仁会 我孫子聖仁会病院	我孫子市		37	*	69	36	*				29	24	*				96		19	92	
1203	社会医療法人社団蛸水会 名戸ヶ谷あびこ病院	我孫子市		15		44	27	*				63	50	56							202	

※退院後に在宅医療を必要とする患者の状況(退院患者数(1ヶ月間)):平成27年6月の1か月間に退院した患者に対する、在宅医療の提供の必要性に関する項目。

※他の項目は、平成27年6月の診療分であって、かつ7月審査分のレセプトの件数。

※公表している項目の中には、個人情報保護の観点から、1以上10未満の値を「*」で秘匿している項目があります。

※報告データにエラーがあった場合は、「未確認」という文字列を入れています。

平成27年度病床機能報告(概要) 有床診療所

医療 圏 コード	病院名称	住所	新規 入 棟 患 者 数 (年 間)	手術(臓器別)														がん、脳卒中、心筋梗塞、分娩				重症患者への対応				救急医療										
				手術(臓器別)														がん		脳卒中		心筋梗塞	分娩	重症患者への対応				救急医療								
				総 数	皮 膚 ・ 皮 下 組 織	筋 骨 格 系 ・ 四 肢 ・ 体 幹	神 経 系 ・ 頭 蓋	眼	耳 鼻 咽 喉	顔 面 ・ 口 腔 ・ 頸 部	胸 部	心 ・ 脈 管	腹 部	尿 路 系 ・ 副 腎	性 器	歯 科	悪 性 腫 瘍 手 術	放 射 線 治 療	化 学 療 法	が ん 患 者 指 導 管 理 料 1 及 び 2	超 急 性 期 脳 卒 中 加 算	脳 血 管 内 手 術	経 皮 的 冠 動 脈 形 成 術	分 娩 件 数 (正 常 分 娩 ・ 帝 王 切 開 を 含 む ・ 死 産 を 除 く)	ハ イ リ ス ク 分 娩 管 理 加 算	(Ⅱ)	ハ イ リ ス ク 妊 産 婦 共 同 管 理 料	救 急 搬 送 診 療 料	大 動 脈 バ ル ー ン パ ン ピ ン グ 法	夜 間 休 日 救 急 搬 送 医 学 管 理 料	救 急 医 療 管 理 加 算 1 及 び 2	休 日 に 受 診 し た 患 者 延 べ 数	う ち 診 察 後 直 ち に 入 院 と な っ た 患 者 延 べ 数	夜 間 ・ 時 間 外 に 受 診 し た 患 者 延 べ 数	う ち 診 察 後 直 ち に 入 院 と な っ た 患 者 延 べ 数	救 急 車 の 受 入 件 数
1203	医療法人社団康知会 富岡産婦人科医院	松戸市	920	16								16									67										204	106	432	354	*	
1203	医療法人社団実幸会 いらはら診療所	松戸市	199																															34		
1203	医療法人社団 湯原産婦人科医院	松戸市	223																		*									*		15				
1203	公益財団法人ニッセイ聖隷健康福祉財団松戸ニッセイ聖隷クリニック	松戸市	189																																	
1203	医療法人社団順裕会 クリニックソワニエ	松戸市																																		
1203	医療法人社団洗心 島村トータル・ケア・クリニック	松戸市	未確認	15						*	15	*					*																			
1203	医療法人社団奈真会 山口眼科	松戸市																																		
1203	眼科馬橋医院	松戸市	91	12				12																							28		28			
1203	大川レディースクリニック	松戸市	895	48								48										51														
1203	医療法人社団開智会 高木クリニック	松戸市	15																																	
1203	医療法人財団松園会 東葛クリニック松戸	松戸市	48																																	
1203	アイレディースクリニック	野田市	343									*																								
1203	医療法人社団健生会 杉崎クリニック	野田市	231									*																			93	30	94	86		
1203	医療法人社団 天宣会 梅郷整形外科クリニック	野田市	227																																	
1203	医療法人社団桃和会 門倉医院	野田市	168																												170	*	19			
1203	山崎外科内科	野田市																													162		*			
1203	川間太田産婦人科医院	野田市	95									*																			425		27			
1203	窪谷産婦人科	柏市	2,962	57								57																								
1203	医療法人社団昌擁会 柏フォレストクリニック	柏市	5																																	
1203	小竹産婦人科医院	柏市	220									*																								
1203	四季ウイメンズクリニック	柏市	85									*										19														
1203	上笹医院	柏市	39																												192	*	27	*	*	
1203	川崎レディースクリニック	流山市																																		
1203	医療法人社団 健正会 南流山レディースクリニック	流山市	430		未確認	未確認	未確認	未確認	未確認	未確認	未確認	未確認	未確認	未確認								36														
1203	医療法人緑生会 あびこクリニック	我孫子市	1,065	26								26										55									220	184	143	140	*	

※新規入棟患者数(年間):平成26年7月から平成27年6月までの1年間に入院、退院した患者の状況を示す項目です。
 ※「手術」「がん・脳卒中・心筋梗塞等への治療」「重症患者への対応」「救急医療(患者延数、救急車受入数は除く)」については、平成27年6月の診療分であって、かつ7月審査分のレセプトの件数。
 ※公表している項目の中には、個人情報保護の観点から、1以上10未満の値を「*」で秘匿している項目があります。
 ※報告データにエラーがあった場合は、「未確認」という文字列を入れています。

