

平成29年度病床機能報告の結果について【平成30年6月13日速報値】

資料2 - 1

1 必要病床数との比較

(単位:床)

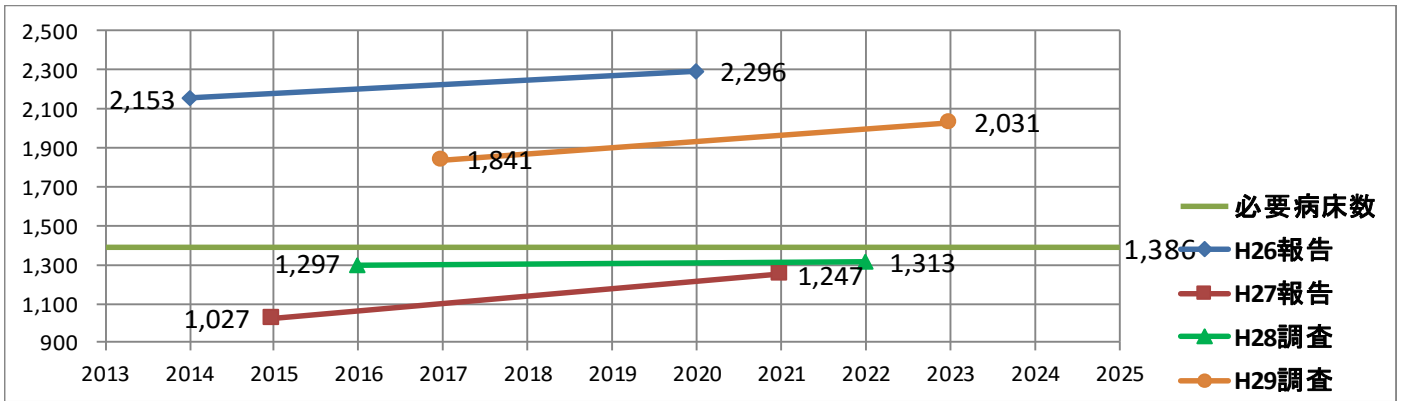
区域	医療機能	必要病床数 (H37年)	29年度 病床機能報告 (H29.7.1)	差し引き		29年度 病床機能報告 (H35.7.1)	差し引き	
		A	B	B-A		C	C-A	
千葉	高度急性期	1,077	937	▲ 140	不足	937	▲ 140	不足
	急性期	3,028	4,386	1,358	過剰	4,245	1,217	過剰
	回復期	2,520	994	▲ 1,526	不足	1,013	▲ 1,507	不足
	慢性期	1,859	1,644	▲ 215	不足	1,619	▲ 240	不足
	計	8,484	7,961	▲ 523	不足	7,814	▲ 670	不足
東葛南部	高度急性期	1,376	1,820	444	過剰	1,792	416	過剰
	急性期	4,783	5,575	792	過剰	5,653	870	過剰
	回復期	4,072	1,453	▲ 2,619	不足	1,580	▲ 2,492	不足
	慢性期	2,779	2,105	▲ 674	不足	2,143	▲ 636	不足
	計	13,010	10,953	▲ 2,057	不足	11,168	▲ 1,842	不足
東葛北部	高度急性期	1,386	1,841	455	過剰	2,031	645	過剰
	急性期	4,227	4,941	714	過剰	4,838	611	過剰
	回復期	3,647	1,110	▲ 2,537	不足	1,005	▲ 2,642	不足
	慢性期	2,439	1,705	▲ 734	不足	1,733	▲ 706	不足
	計	11,699	9,597	▲ 2,102	不足	9,607	▲ 2,092	不足
印旛	高度急性期	594	1,148	554	過剰	1,148	554	過剰
	急性期	1,947	2,459	512	過剰	2,492	545	過剰
	回復期	1,625	568	▲ 1,057	不足	725	▲ 900	不足
	慢性期	1,382	1,622	240	過剰	1,563	181	過剰
	計	5,548	5,797	249	過剰	5,928	380	過剰
香取海匝	高度急性期	289	64	▲ 225	不足	64	▲ 225	不足
	急性期	745	1,728	983	過剰	1,718	973	過剰
	回復期	587	312	▲ 275	不足	401	▲ 186	不足
	慢性期	560	897	337	過剰	716	156	過剰
	計	2,181	3,001	820	過剰	2,899	718	過剰
山武長生夷隅	高度急性期	104	20	▲ 84	不足	20	▲ 84	不足
	急性期	887	1,553	666	過剰	1,739	852	過剰
	回復期	946	371	▲ 575	不足	372	▲ 574	不足
	慢性期	994	1,289	295	過剰	1,161	167	過剰
	計	2,931	3,233	302	過剰	3,292	361	過剰
安房	高度急性期	308	152	▲ 156	不足	152	▲ 156	不足
	急性期	602	1,207	605	過剰	1,157	555	過剰
	回復期	358	99	▲ 259	不足	151	▲ 207	不足
	慢性期	373	717	344	過剰	676	303	過剰
	計	1,641	2,175	534	過剰	2,136	495	過剰
君津	高度急性期	232	492	260	過剰	492	260	過剰
	急性期	806	1,014	208	過剰	1,014	208	過剰
	回復期	810	183	▲ 627	不足	183	▲ 627	不足
	慢性期	522	826	304	過剰	790	268	過剰
	計	2,370	2,515	145	過剰	2,479	109	過剰
市原	高度急性期	284	112	▲ 172	不足	100	▲ 184	不足
	急性期	826	1,401	575	過剰	1,388	562	過剰
	回復期	695	366	▲ 329	不足	372	▲ 323	不足
	慢性期	335	235	▲ 100	不足	235	▲ 100	不足
	計	2,140	2,114	▲ 26	不足	2,095	▲ 45	不足
計	高度急性期	5,650	6,586	936	過剰	6,736	1,086	過剰
	急性期	17,851	24,264	6,413	過剰	24,244	6,393	過剰
	回復期	15,260	5,456	▲ 9,804	不足	5,802	▲ 9,458	不足
	慢性期	11,243	11,040	▲ 203	不足	10,636	▲ 607	不足
	計	50,004	47,346	▲ 2,658	不足	47,418	▲ 2,586	不足

【注意】

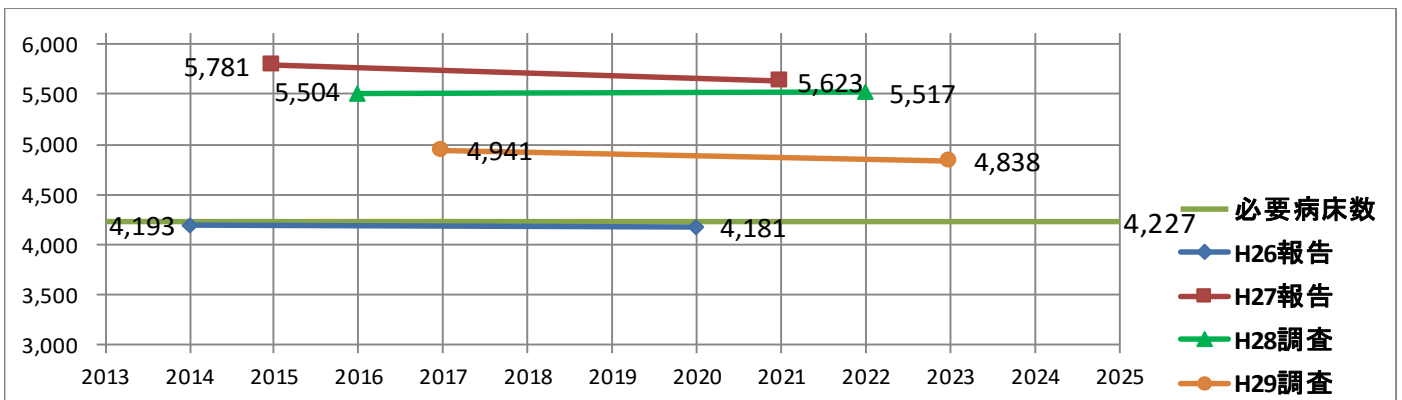
病床機能報告の報告数(B,C欄)は、事務局(国が委託する事業者)に報告があった機能別病床数(H30.2.16時点、不備データを除く)及び県が独自に行った督促調査に回答があった機能別病床数(H30.6.13時点)の集計結果を速報値として計上しております。速報値には、**集計日時時点で機能未報告となっている病床数及び休棟中又は廃止予定等の病床数が含まれていないこと**に御留意ください。なお、追加提出分のデータ等を精査の上、確報値は8月頃に千葉県ホームページに公表予定です。また、病床機能報告の報告数(B,C欄)には、**病床配分を受けていても、H29.7.1時点で開設許可を受けるに至っていなかった病床数も含まれておりません**ので、併せて御留意ください。

2 東葛北部医療圏における 病床機能別 病床数の推移

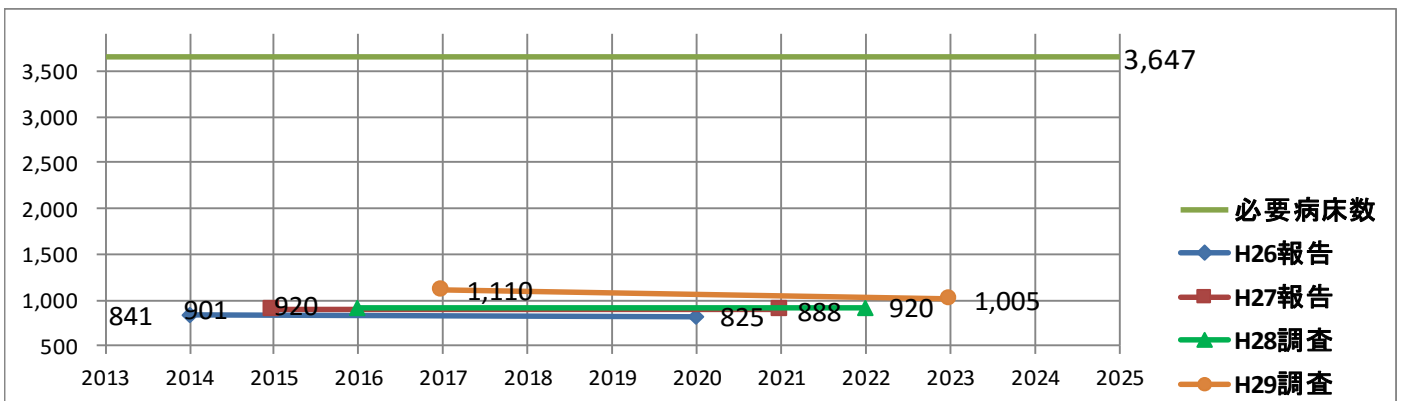
●東葛北部医療圏 高度急性期機能



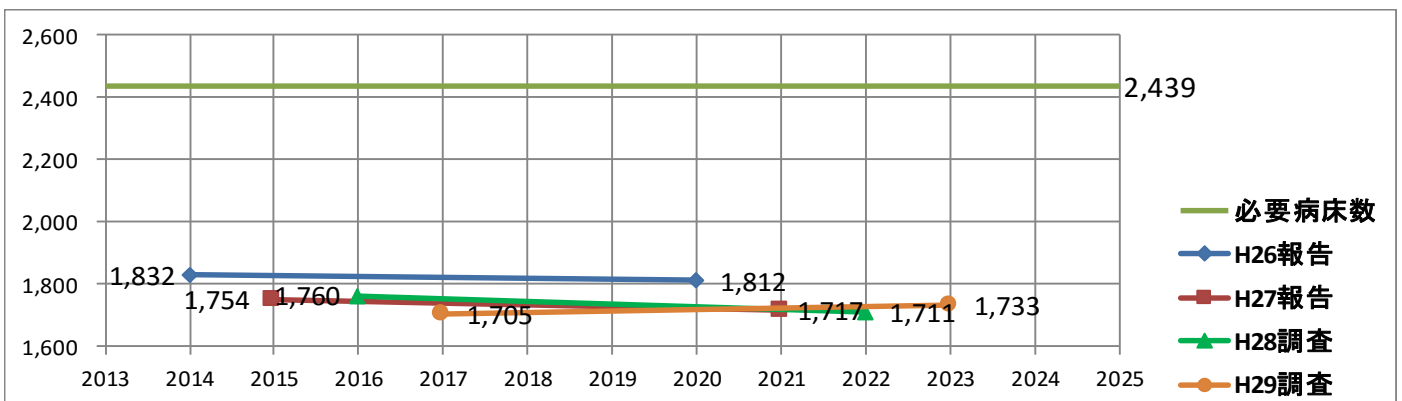
●東葛北部医療圏 急性期機能



●東葛北部医療圏 回復期機能



●東葛北部医療圏 慢性期機能



3 平成29年度病床機能報告 施設別病床数（平成30年6月13日速報値）

※ 速報値には集計時点で機能未報告となっている病床数は含まれていません。確報値は8月頃に公表予定です。

東葛北部保健医療圏

医療機関名称	高度急性期		急性期		回復期		慢性期		合計病床数	
	現在	6年後	現在	6年後	現在	6年後	現在	6年後	現在	6年後
	【病院】									
1 松戸市立福祉医療センター 東松戸病院	0	0	0	0	142	142	20	20	162	162
2 国保松戸市立病院(松戸市立総合医療センター)	73	73	532	532	0	0	0	0	605	605
3 医療法人社団清志会 大倉記念病院	0	0	0	0	0	0	150	150	150	150
4 医療法人社団清志会 山本病院	0	0	60	60	0	0	0	0	60	60
5 医療法人社団弥生会 旭神経内科リハビリテーション病院	0	0	0	0	87	87	0	0	87	87
6 医療法人財団明理会新松戸中央総合病院	15	135	318	198	0	0	0	0	333	333
7 五香病院	0	0	60	60	60	60	0	0	120	120
8 医療法人社団松和会 小坂橋病院	0	0	0	0	0	0	114	114	114	114
9 松戸リハビリテーション病院	0	0	0	0	120	120	0	0	120	120
10 医療法人社団誠誓会 新東京病院	42	42	354	354	0	0	0	0	396	396
11 社会医療法人社団木下会 千葉西総合病院	381	381	227	227	0	0	0	0	608	608
12 医療法人社団鼎会 三和病院	0	0	50	50	0	0	0	0	50	50
13 医療法人社団ときわ会 常盤平中央病院	0	0	0	0	0	0	54	54	54	54
14 医療法人社団青嶺会 松戸整形外科病院	0	0	60	60	0	0	0	0	60	60
15 医療法人財団松園会 東葛クリニック病院	0	0	95	48	0	0	0	47	95	95
16 医療法人社団オーケーエム会オーケクリニックフォーミズ病院	0	0	47	47	0	0	0	0	47	47
17 日本大学松戸歯学部付属病院	0	0	31	31	0	0	0	0	31	31
18 医療法人社団江陽会 江陽病院	0	0	0	0	0	0	149	149	149	149
19 医療法人社団ますお会 柏の葉北総病院	0	0	0	0	0	0	92	92	92	92
20 医療法人社団曙会 流山中央病院	0	0	116	156	40	0	0	0	156	156
21 医療法人財団東京勤労者医療会 東葛病院	8	8	220	220	82	82	56	56	366	366
22 医療法人社団愛友会 千葉愛友会記念病院	0	0	143	143	83	83	42	42	268	268
23 医療法人社団創造会 平和台病院	0	0	144	144	80	80	0	0	224	224
24 我孫子つくし野病院	0	0	53	53	0	0	30	30	83	83
25 アピコ外科整形外科病院	0	0	28	28	0	0	0	0	28	28
26 医療法人社団太公会 我孫子東邦病院	0	0	155	155	0	0	0	0	155	155
27 医療法人社団康喜会 東葛辻仲病院	0	0	56	56	0	0	0	0	56	56
28 医療法人社団聖和会 天王台消化器病院	0	0	45	45	0	0	0	0	45	45
29 医療法人社団聖仁会 我孫子聖仁会病院			70	70			98	98	168	168
30 社会医療法人社団蛍水会 名戸ヶ谷あびこ病院	0	0	114	114	0	0	0	0	114	114
31 医療法人社団福聚会 東葛飾病院	0	0	0	0	0	0	99	99	99	99
32 医療法人社団真療会野田病院	0	0	53	101	45	45	51	51	149	197
33 キッコーマン総合病院	0	0	129	129	0	0	0	0	129	129
34 医療法人社団喜晴会 野田中央病院			34	34					34	34
35 医療法人社団圭春会 小張総合病院	14	14	290	336	46	0	0	0	350	350
36 国立研究開発法人国立がん研究センター東病院	400	425	25	0	0	0	0	0	425	425
37 柏市立柏病院	0	0	200	200	0	0	0	0	200	200
38 医療法人社団天宣会 北柏リハビリ総合病院	0	0	0	0	109	109	38	38	147	147
39 医療法人巻石堂病院	0	0	40	40	0	0	0	0	40	40
40 医療法人深町病院	0	0	0	0	0	0	73	73	73	73
41 社会医療法人社団蛍水会名戸ヶ谷病院	12	12	216	216	19	19	0	0	247	247
42 医療法人社団博恵会 柏南病院										
43 東葛医療福祉センター光陽園	0	0	0	0	0	0	80	80	80	80
44 医療法人社団聖秀会聖光ヶ丘病院	0	0	131	131	0	0	88	88	219	219
45 医療法人社団 葵会 柏たなか病院	0	0	154	154	0	0	92	92	246	246
46 医療法人聖峰会岡田病院	0	0	95	95	0	0	67	67	162	162
47 医療法人社団誠高会 おおたかの森病院	86	86	113	113	0	0	0	0	199	199
48 医療法人社団康喜会辻仲病院柏の葉	0	0	186	186	0	0	0	0	186	186
49 医療法人社団葵会 千葉・柏リハビリテーション病院	0	0	0	0	60	60	256	256	316	316
50 医療法人社団協友会柏厚生総合病院	138	183	140	95	40	40	0	0	318	318
51 東京慈恵会 医科大学附属柏病院	664	664	0	0	0	0	0	0	664	664

医療機関名称	高度急性期		急性期		回復期		慢性期		合計病床数		
	現在	6年後	現在	6年後	現在	6年後	現在	6年後	現在	6年後	
	【診療所】										
52	医療法人社団康知会 富岡産婦人科医院	0	0	18	18	0	0	0	0	18	18
53	医療法人社団実幸会 いらはら診療所	0	0	0	0	19	19	0	0	19	19
54	医療法人社団 湯原産婦人科医院	0	0	7	7	0	0	0	0	7	7
55	川崎レディースクリニック	0	0	3	3	0	0	0	0	3	3
56	おおたかの森ウィメンズケアクリニック	0	0	10	0	0	0	0	0	10	0
57	医療法人社団 健正会 南流山レディースクリニック	0	0	15	15	0	0	0	0	15	15
58	アイレディースクリニック	8	8	0	0	0	0	0	0	8	8
59	医療法人緑生会 あびこクリニック	0	0	19	19	0	0	0	0	19	19
60	公益財団法人ニッセイ聖隷健康福祉財団松戸ニッセイ聖隷クリニック	0	0	0	0	19	19	0	0	19	19
61	医療法人社団順裕会 クリニックソワニエ	0	0	0	0	0	0	0	0	0	0
62	医療法人社団洗心 島村トータル・ケア・クリニック	0	0	0	0	19	19	0	0	19	19
63	医療法人社団奈真会 山口眼科	0	0	0	0	0	0	0	0	0	0
64	大川レディースクリニック	0	0	19	19	0	0	0	0	19	19
65	医療法人社団開智会 高木クリニック	0	0	2	2	0	0	0	0	2	2
66	医療法人財団松園会 東葛クリニック松戸	0	0	0	0	0	0	19	0	19	0
67	池松武之亮記念クリニック			3	3					3	3
68	窪谷産婦人科	0	0	18	18	0	0	0	0	18	18
69	医療法人社団昌擁会 柏フォレストクリニック	0	0	0	0	0	0	19	19	19	19
70	医療法人社団エターナルウッド会 森永胃腸科外科	0	0	16	16	0	0	0	0	16	16
71	小竹産婦人科医院	0	0	0	0	8	8	0	0	8	8
72	四季ウィメンズクリニック			15	15					15	15
73	上笹医院	0	0	0	0	0	0	18	18	18	18
74	医療法人社団健生会 杉崎クリニック	0	0	12	12	0	0	0	0	12	12
75	遠藤産婦人科医院										
76	医療法人社団 天宣会 梅郷整形外科クリニック	0	0	0	0	13	13	0	0	13	13
77	医療法人社団桃和会 門倉医院	0	0	0	0	19	0	0	0	19	0
78	川間太田産婦人科医院	0	0	10	10	0	0	0	0	10	10
	計	1,841	2,031	4,951	4,838	1,110	1,005	1,705	1,733	9,607	9,607
	必要病床数	1,386		4,227		3,647		2,439		11,699	