

令和元年度病床機能報告と定量的基準に基づく病床機能の推計値

R3.1.29算定版

1 必要病床数との比較

(単位：床)

区域	医療機能	必要病床数 (R7年) A	病床機能報告 (R1.7.1) B	差し引き B-A		定量的基準に基づく病床数		
						R1推計値 C	差し引き C-A	
千葉	高度急性期	1,077	1,107	30	過剰	1,176	99	過剰
	急性期	3,028	4,151	1,123	過剰	2,912	▲116	不足
	回復期	2,520	1,051	▲1,469	不足	1,780	▲740	不足
	慢性期	1,859	1,651	▲208	不足	1,772	▲87	不足
	休棟等	-	181			501		
	計	8,484	8,141	▲343	不足	8,141	▲343	不足
東葛南部	高度急性期	1,376	1,645	269	過剰	1,505	129	過剰
	急性期	4,783	5,383	600	過剰	4,614	▲169	不足
	回復期	4,072	1,776	▲2,296	不足	2,684	▲1,388	不足
	慢性期	2,779	1,915	▲864	不足	1,789	▲990	不足
	休棟等	-	724			851		
	計	13,010	11,443	▲1,567	不足	11,443	▲1,567	不足
東葛北部	高度急性期	1,386	2,013	627	過剰	1,132	▲254	不足
	急性期	4,227	4,508	281	過剰	4,010	▲217	不足
	回復期	3,647	1,119	▲2,528	不足	2,190	▲1,457	不足
	慢性期	2,439	1,903	▲536	不足	1,945	▲494	不足
	休棟等	-	233			499		
	計	11,699	9,776	▲1,923	不足	9,776	▲1,923	不足
印旛	高度急性期	594	1,142	548	過剰	649	55	過剰
	急性期	1,947	2,292	345	過剰	1,749	▲198	不足
	回復期	1,625	560	▲1,065	不足	1,443	▲182	不足
	慢性期	1,382	1,827	445	過剰	1,702	320	過剰
	休棟等	-	55			333		
	計	5,548	5,876	328	過剰	5,876	328	過剰
香取海匝	高度急性期	289	64	▲225	不足	205	▲84	不足
	急性期	745	1,620	875	過剰	1,013	268	過剰
	回復期	587	286	▲301	不足	616	29	過剰
	慢性期	560	829	269	過剰	889	329	過剰
	休棟等	-	227			303		
	計	2,181	3,026	845	過剰	3,026	845	過剰
山武長生夷隅	高度急性期	104	26	▲78	不足	40	▲64	不足
	急性期	887	1,520	633	過剰	558	▲329	不足
	回復期	946	412	▲534	不足	479	▲467	不足
	慢性期	994	1,297	303	過剰	1,300	306	過剰
	休棟等	-	185			1,063		
	計	2,931	3,440	509	過剰	3,440	509	過剰
安房	高度急性期	308	246	▲62	不足	197	▲111	不足
	急性期	602	1,078	476	過剰	946	344	過剰
	回復期	358	150	▲208	不足	267	▲91	不足
	慢性期	373	571	198	過剰	571	198	過剰
	休棟等	-	180			244		
	計	1,641	2,225	584	過剰	2,225	584	過剰
君津	高度急性期	232	272	40	過剰	258	26	過剰
	急性期	806	1,195	389	過剰	859	53	過剰
	回復期	810	183	▲627	不足	589	▲221	不足
	慢性期	522	762	240	過剰	622	100	過剰
	休棟等	-	185			269		
	計	2,370	2,597	227	過剰	2,597	227	過剰
市原	高度急性期	284	100	▲184	不足	154	▲130	不足
	急性期	826	1,420	594	過剰	1,055	229	過剰
	回復期	695	444	▲251	不足	695	0	
	慢性期	335	163	▲172	不足	223	▲112	不足
	休棟等	-	48			48		
	計	2,140	2,175	35	過剰	2,175	35	過剰
計	高度急性期	5,650	6,615	965	過剰	5,316	▲334	不足
	急性期	17,851	23,167	5,316	過剰	17,716	▲135	不足
	回復期	15,260	5,981	▲9,279	不足	10,743	▲4,517	不足
	慢性期	11,243	10,918	▲325	不足	10,813	▲430	不足
	休棟等	-	2,018			4,111		
	計	50,004	48,699	▲1,305	不足	48,699	▲1,305	不足

※ 本表の「休棟等」には非稼働、健診のための病棟などのほか、令和元年度病床機能報告の対象医療機関のうち未報告の病床等(896床)を含む。

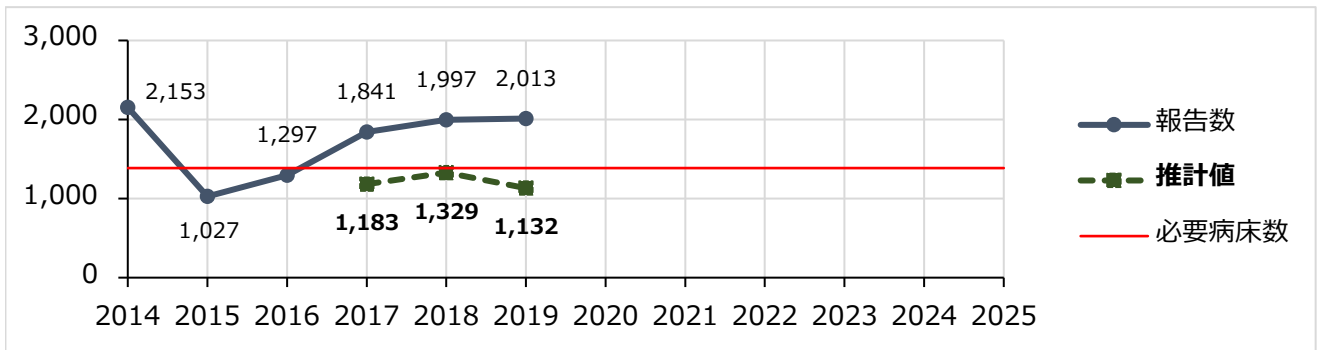
また、推計値の「休棟等」には、診療実績等のデータの欠損により分類不能となった病棟も含まれる。

※ 病床機能報告値は速報値

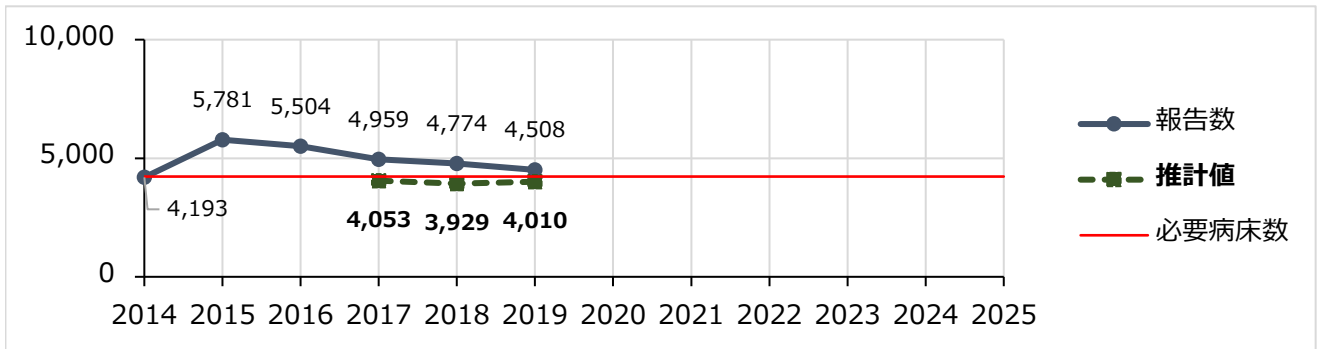
2 当該医療圏における病床機能別病床数の推移（報告数・推計値）

圏域名	東葛北部
-----	------

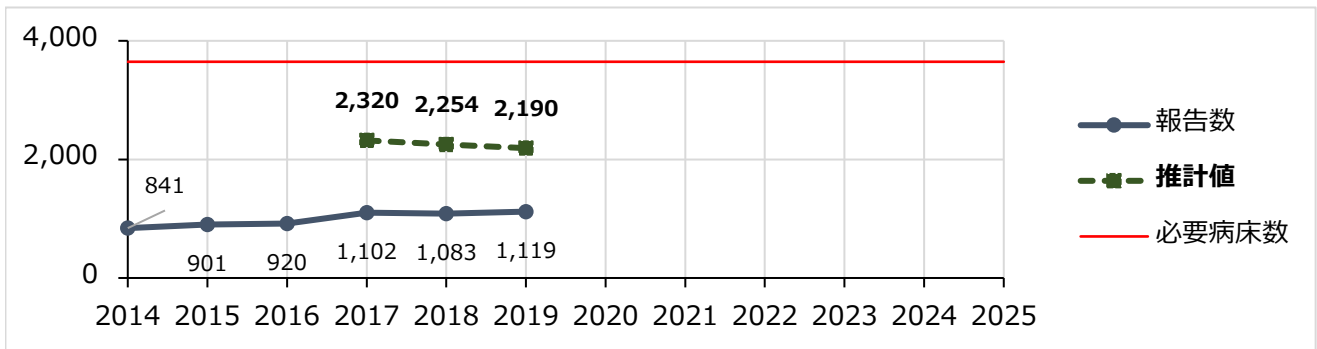
●高度急性期機能



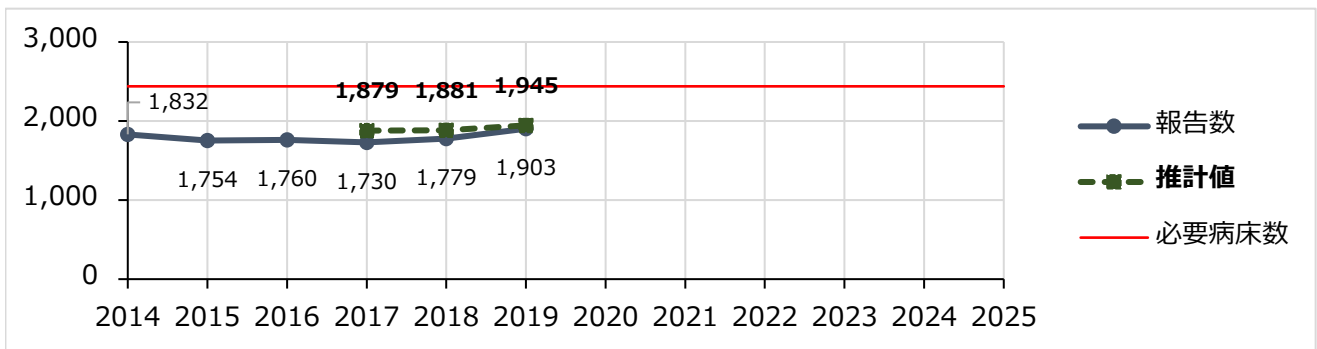
●急性期機能



●回復期機能



●慢性期機能



※ 病床機能報告の一部又は全部が未報告の医療機関の影響により、機能別病床数が増減することがある点に御留意ください。

3 令和元年度病床機能報告 施設別病床数

東葛北部保健医療圏

No.	医療機関名称	4機能計										休棟等	
		高度急性期		急性期		回復期		慢性期		4機能計		休棟等	
		2019	2025	2019	2025	2019	2025	2019	2025	2019	2025	2019	2025
【病院】													
1	医療法人財団明理会新松戸中央総合病院	135	135	198	198	0	0	0	0	333	333	0	0
2	日本大学松戸歯学部付属病院	0	0	31	31	0	0	0	0	31	31	0	0
3	松戸リハビリテーション病院	0	0	0	0	180	0	0	0	180	0	0	0
4	医療法人社団松和会小坂橋病院	0	0	0	0	0	0	114	114	114	114	0	0
5	社会医療法人社団木下会千葉西総合病院	442	442	166	166	0	0	0	0	608	608	0	0
6	松戸市立福祉医療センター東松戸病院	0	0	0	0	142	161	20	20	162	181	19	0
7	医療法人社団弥生会旭神経内科リハビリテーション病院	0	0	0	0	98	98	0	0	98	98	0	0
8	松戸市立総合医療センター	72	72	528	528	0	0	0	0	600	600	0	0
9	医療法人社団清志会山本病院	0	0	60	60	0	0	0	0	60	60	0	0
10	医療法人財団松園会東葛クリニック病院	0	0	60	60	0	0	35	35	95	95	0	0
11	医療法人社団ときわ会常盤平中央病院	0	0	0	0	0	0	54	0	54	0	0	0
12	医療法人社団青嶺会松戸整形外科病院	0	0	60	60	0	0	0	0	60	60	0	0
13	医療法人社団清志会大倉記念病院	0	0	0	0	0	0	150	150	150	150	0	0
14	医療法人社団オーケーエム会オーケークリニックフォーミズ病院	0	0	47	47	0	0	0	0	47	47	0	0
15	医療法人社団鼎会三和病院	0	0	50	50	0	0	0	0	50	50	0	0
16	五香病院	0	0	60	60	84	24	0	0	144	84	0	0
17	医療法人社団誠誓会新東京病院	42	42	354	354	0	0	0	0	396	396	0	0
18	医療法人社団真療会野田病院	0	0	96	96	45	45	51	51	192	192	0	0
19	キッコーマン総合病院	0	0	129	0	0	0	0	0	129	0	0	0
20	医療法人社団喜晴会野田中央病院	0	0	0	0	0	0	34	34	34	34	0	0
21	医療法人社団福聚会東葛飾病院	0	0	0	0	0	0	99	99	99	99	0	0
22	医療法人社団春春会小張総合病院	14	8	290	290	46	46	0	0	350	344	0	0
23	医療法人社団誠高会おおたかの森病院	86	93	113	114	0	0	0	0	199	207	0	0
24	医療法人深町病院	0	0	0	0	0	0	73	47	73	47	0	0
25	医療法人社団葵会柏たなか病院	0	0	134	134	0	0	112	112	246	246	0	0
26	社会医療法人社団蛍水会名戸ヶ谷病院	12	12	216	216	19	19	0	0	247	247	0	0
27	医療法人社団天宣会北柏リハビリ総合病院	0	0	0	0	109	109	38	38	147	147	0	0
28	医療法人聖峰会岡田病院	0	0	95	95	0	0	67	67	162	162	0	0
29	柏市立柏病院	0	0	200	200	0	0	0	0	200	200	0	0
30	医療法人社団葵会千葉・柏リハビリテーション病院	0	0	0	0	60	60	256	256	316	316	0	0
31	東葛医療福祉センター光陽園	0	0	0	0	0	0	80	40	80	40	0	0
32	医療法人社団康喜会辻仲病院柏の葉	0	0	132	150	0	0	0	0	132	150	44	0
33	医療法人巻石堂病院	0	0	40	40	0	0	0	0	40	40	0	0
34	医療法人社団協友会柏厚生総合病院	138	102	140	140	40	40	0	0	318	282	0	0
35	国立研究開発法人国立がん研究センター東病院	400	425	25	0	0	0	0	0	425	425	0	0
36	東京慈恵会医科大学附属柏病院	664	556	0	0	0	0	0	0	664	556	0	0
37	医療法人社団聖秀会聖ヶ丘病院	0	0	131	53	0	0	88	88	219	141	0	0
38	医療法人社団ますお会柏の葉北総病院	0	0	0	0	0	0	120	0	120	0	0	0
39	医療法人社団曙会流山中央病院	0	0	0	0	0	0	0	0	0	0	0	0
40	医療法人社団江陽会江陽台病院	0	0	0	0	0	0	149	149	149	149	0	0
41	医療法人財団東京勤労者医療会東葛病院	8	0	220	220	82	90	56	56	366	366	0	0
42	医療法人社団愛友会千葉愛友会記念病院	0	0	143	143	83	83	42	42	268	268	0	0
43	医療法人社団太公会我孫子東邦病院	0	0	153	153	0	0	0	0	153	153	0	0
44	社会医療法人社団蛍水会名戸ヶ谷あびこ病院	0	0	114	68	0	0	0	0	114	68	0	0
45	アビコ外科整形外科病院	0	0	28	28	0	0	0	0	28	28	0	0
46	我孫子つくし野病院	0	0	53	53	0	0	30	30	83	83	0	0
47	医療法人社団聖和会天王台消化器病院	0	0	43	43	0	0	0	0	43	43	0	0
48	医療法人社団創造会平和台病院	0	0	104	104	80	80	0	0	184	184	0	0
49	医療法人社団康喜会東葛辻仲病院	0	0	56	56	0	0	0	0	56	56	0	0
50	医療法人社団聖仁会我孫子聖仁会病院	0	0	70	0	0	0	98	0	168	0	0	0
51	医療法人社団寿光会 松戸牧の原病院	0	0	0	0	0	0	80	80	80	80	0	0
【診療所】													
52	医療法人社団康知会富岡産婦人科医院	0	0	18	18	0	0	0	0	18	18	0	0
53	医療法人社団湯原産婦人科医院	0	0	7	7	0	0	0	0	7	7	0	0
54	医療法人社団奈真会山口眼科	0	0	0	0	0	0	0	0	0	0	2	2
55	公益財団法人ニッセイ聖隷健康福祉財団松戸ニッセイ聖隷クリニック	0	0	0	0	19	19	0	0	19	19	0	0
56	大川レディースクリニック	0	0	19	19	0	0	0	0	19	19	0	0

No.	医療機関名称	4機能計										休棟等	
		高度急性期		急性期		回復期		慢性期		4機能計		休棟等	
		2019	2025	2019	2025	2019	2025	2019	2025	2019	2025	2019	2025
57	医療法人財団松園会東葛クリニック松戸	0	0	0	0	0	0	19	0	19	0	0	0
58	医療法人社団洗心島村トータル・ケア・クリニック	0	0	0	0	0	0	19	19	19	19	0	0
59	医療法人社団実幸会いらはら診療所	0	0	0	0	19	19	0	0	19	19	0	0
60	医療法人社団天宣会梅郷整形外科クリニック	0	0	0	0	13	13	0	0	13	13	0	0
61	医療法人社団厚生会杉崎クリニック	0	0	0	12	0	0	0	0	0	12	12	0
62	アイレディースクリニック	0	0	8	0	0	8	0	0	8	8	0	0
63	川間太田産婦人科医院	0	0	10	10	0	0	0	0	10	10	0	0
64	四季ウィメンズクリニック	0	0	15	15	0	0	0	0	15	15	0	0
65	医療法人社団エターナルウッド会森永胃腸科外科	0	0	16	16	0	0	0	0	16	16	0	0
66	医療法人社団昌擁会柏フォレストクリニック	0	0	0	0	0	0	19	19	19	19	0	0
67	小竹産婦人科医院	0	0	8	8	0	0	0	0	8	8	0	0
68	窪谷産婦人科	0	0	18	18	0	0	0	0	18	18	0	0
69	池松武之亮記念クリニック	0	0	3	0	0	0	0	0	3	0	0	0
70	医療法人社団健正会南流山レディスクリニック	0	0	15	0	0	0	0	0	15	0	0	0
71	おおたかの森ウィメンズケアクリニック	0	0	10	10	0	0	0	0	10	10	0	0
72	川崎レディースクリニック	0	0	3	3	0	0	0	0	3	3	0	0
73	医療法人緑生会あびこクリニック	0	0	19	19	0	0	0	0	19	19	0	0
圏域 合計		2,013	1,887	4,508	4,165	1,119	914	1,903	1,546	9,543	8,512	77	2

※ 本表の「休棟等」には、令和元年度病床機能報告の対象医療機関のうち未報告の病床等(156床)を含まない。

また、2025年の「休棟等」には、廃止予定の病床や介護施設へ移行を予定している病床数を含む。

病床機能の定量的な基準による推計方法

1) 実態把握調査（区域内の全病院を対象）を実施した構想区域

- 香取海匠、山武長生夷隅、市原の構想区域は、調査結果を活用し、病床機能ごとに病床単位で病床数を集計する。

2) 実態把握調査を実施していない、又は一部の病院しか調査を実施していない構想区域

① 医療機能が明確な病床

- 救命救急病棟、回復期リハビリテーション病棟、療養病棟等は、各機能に応じ病床数を集計する。

② 高度急性期機能

- 東葛南部、印旛の構想区域は、調査結果を活用し、病棟当たりの平均医療資源投入量47,000円を超える病棟を高度急性期とみなして病床数を集計する。
- その他の構想区域は、救命救急やICU等において多く提供されている医療の算定回数を設定し、当該基準を超えるものを高度急性期とみなして病床数を集計する。

③ 急性期・回復期機能

- 各病棟には各病期の患者が混在していた実態把握調査の結果を活用し、「急性期6：回復期4」の割合を乗じて、病床数を集計する。
※ 千葉、東葛南部、東葛北部は、平均在院日数や病床稼働率等を考慮して、割合を補正

※ 東葛北部区域においては、調査実施地域に比べ、救急搬送患者、入院患者、平均在院日数などを総合的に判断して、「急性期6：回復期4」より急性期の割合が高いと判断されるため、急性期と回復期の割合を「急性期7：回復期3」で推計する。