

## 平成30年度病床機能報告と定量的基準に基づく病床機能の推計値

## 1 必要病床数との比較

(単位：床)

区域	医療機能	必要病床数 (R7年) A	病床機能報告 (H30.7.1) B	差し引き B-A		定量的基準に基づく病床数		
						H30推計値 C	差し引き C-A	
千葉	高度急性期	1,077	1113	36	過剰	1,226	149	過剰
	急性期	3,028	4,202	1,174	過剰	3,204	176	過剰
	回復期	2,520	1029	▲1,491	不足	1,884	▲636	不足
	慢性期	1,859	1,723	▲136	不足	1,689	▲170	不足
	休棟等	-	265			329		
	計	8,484	8,332	▲152	不足	8,332	▲152	不足
東葛南部	高度急性期	1,376	1,699	323	過剰	1,515	139	過剰
	急性期	4,783	5,649	866	過剰	4,757	▲26	不足
	回復期	4,072	1,664	▲2,408	不足	2,794	▲1,278	不足
	慢性期	2,779	2,155	▲624	不足	2,104	▲675	不足
	休棟等	-	421			418		
	計	13,010	11,588	▲1,422	不足	11,588	▲1,422	不足
東葛北部	高度急性期	1,386	1,997	611	過剰	1,329	▲57	不足
	急性期	4,227	4,774	547	過剰	3,929	▲298	不足
	回復期	3,647	1,083	▲2,564	不足	2,254	▲1,393	不足
	慢性期	2,439	1,779	▲660	不足	1,881	▲558	不足
	休棟等	-	75			315		
	計	11,699	9,708	▲1,991	不足	9,708	▲1,991	不足
印旛	高度急性期	594	1,168	574	過剰	651	57	過剰
	急性期	1,947	2,372	425	過剰	1,773	▲174	不足
	回復期	1,625	576	▲1,049	不足	1,462	▲163	不足
	慢性期	1,382	1,574	192	過剰	1,597	215	過剰
	休棟等	-	357			564		
	計	5,548	6,047	499	過剰	6,047	499	過剰
香取海匝	高度急性期	289	64	▲225	不足	190	▲99	不足
	急性期	745	1,728	983	過剰	1136	391	過剰
	回復期	587	312	▲275	不足	620	33	過剰
	慢性期	560	867	307	過剰	958	398	過剰
	休棟等	-	163			230		
	計	2,181	3,134	953	過剰	3,134	953	過剰
山武長生夷隅	高度急性期	104	20	▲84	不足	79	▲25	不足
	急性期	887	1,555	668	過剰	857	▲30	不足
	回復期	946	412	▲534	不足	620	▲326	不足
	慢性期	994	1,293	299	過剰	1,350	356	過剰
	休棟等	-	176			550		
	計	2,931	3,456	525	過剰	3,456	525	過剰
安房	高度急性期	308	152	▲156	不足	211	▲97	不足
	急性期	602	1,199	597	過剰	961	359	過剰
	回復期	358	111	▲247	不足	287	▲71	不足
	慢性期	373	617	244	過剰	617	244	過剰
	休棟等	-	142			145		
	計	1,641	2,221	580	過剰	2,221	580	過剰
君津	高度急性期	232	575	343	過剰	407	175	過剰
	急性期	806	865	59	過剰	723	▲83	不足
	回復期	810	191	▲619	不足	497	▲313	不足
	慢性期	522	792	270	過剰	736	214	過剰
	休棟等	-	155			215		
	計	2,370	2,578	208	過剰	2,578	208	過剰
市原	高度急性期	284	100	▲184	不足	154	▲130	不足
	急性期	826	1,420	594	過剰	1,055	229	過剰
	回復期	695	391	▲304	不足	695	0	
	慢性期	335	216	▲119	不足	223	▲112	不足
	休棟等	-	48			48		
	計	2,140	2,175	35	過剰	2,175	35	過剰
計	高度急性期	5,650	6,888	1,238	過剰	5,762	112	過剰
	急性期	17,851	23,764	5,913	過剰	18,395	544	過剰
	回復期	15,260	5,769	▲9,491	不足	11,113	▲4,147	不足
	慢性期	11,243	11,016	▲227	不足	11,155	▲88	不足
	休棟等	-	1,802			2,814		
	計	50,004	49,239	▲765	不足	49,239	▲765	不足

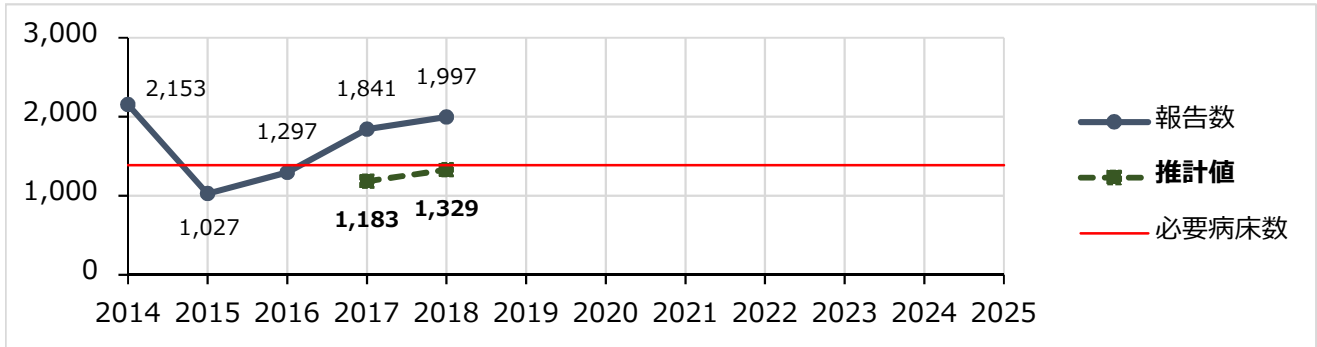
※ 本表の「休棟等」には非稼働、健診のための病棟などのほか、平成30年度病床機能報告の対象医療機関のうち未報告の病床等(605床)を含む。

また、推計値の「休棟等」には、データの欠損により、分類不能となった病棟も含まれる。

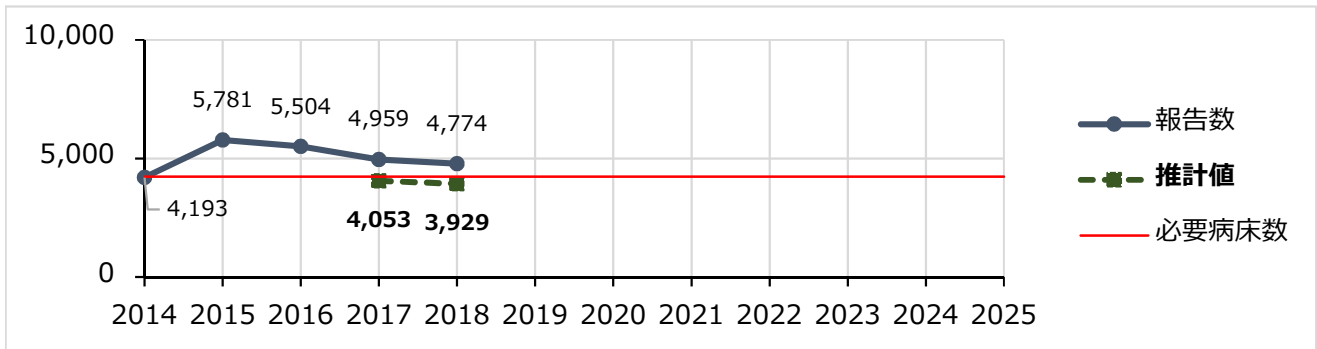
## 2 当該医療圏における病床機能別病床数の推移（報告数・推計値）

圏域名	東葛北部
-----	------

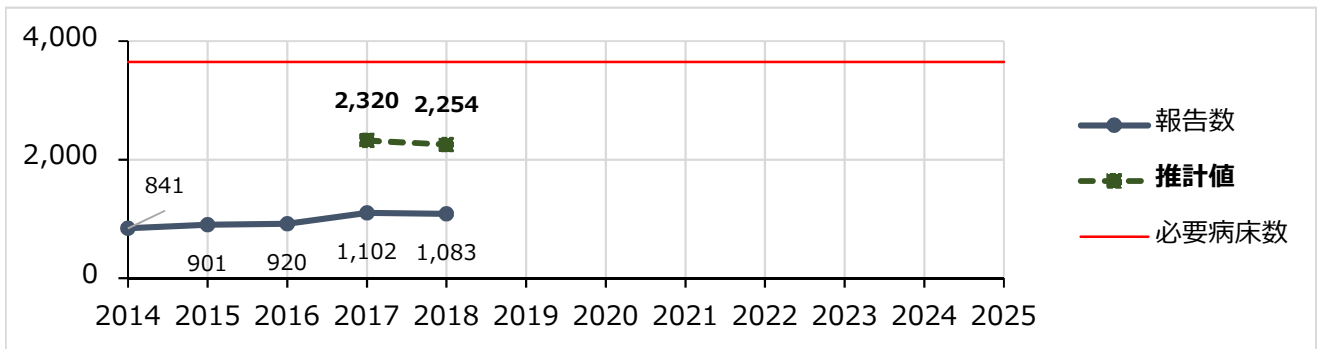
### ●高度急性期機能



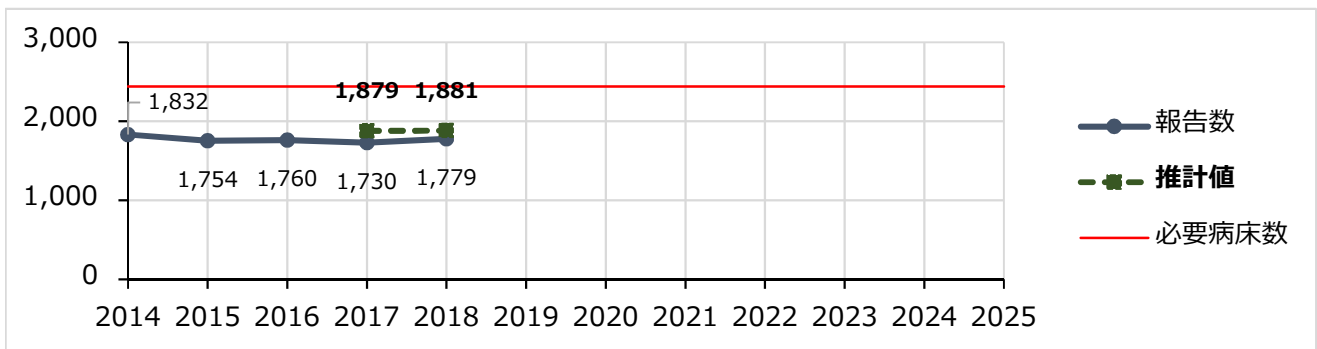
### ●急性期機能



### ●回復期機能



### ●慢性期機能



※ 病床機能報告の一部又は全部が未報告の医療機関の影響により、機能別病床数が増減することがある点に御留意ください。

### 3 平成30年度病床機能報告 施設別病床数

東葛北部保健医療圏

No.	医療機関名称					4機能計		休棟等	
		高度急性期	急性期	回復期	慢性期				
		2018 : 2025	2018 : 2025	2018 : 2025	2018 : 2025	2018 : 2025	2018 : 2025	2018 : 2025	2018 : 2025
【病院】									
1	松戸市立福祉医療センター東松戸病院	0 : 0	0 : 0	142 : 178	20 : 20	162 : 198	36 : 0	0 : 0	
2	松戸市立総合医療センター	72 : 72	520 : 520	0 : 0	0 : 0	592 : 592	0 : 0	0 : 0	
3	医療法人社団清志会大倉記念病院	0 : 0	0 : 0	0 : 0	150 : 150	150 : 150	0 : 0	0 : 0	
4	医療法人社団清志会山本病院	0 : 0	60 : 60	0 : 0	0 : 0	60 : 60	0 : 0	0 : 0	
5	医療法人社団弥生会旭神経内科リハビリテーション病院	0 : 0	0 : 0	98 : 98	0 : 0	98 : 98	0 : 0	0 : 0	
6	医療法人財団明理会新松戸中央総合病院	135 : 135	198 : 198	0 : 0	0 : 0	333 : 333	0 : 0	0 : 0	
7	五香病院	0 : 0	60 : 60	60 : 60	0 : 0	120 : 120	0 : 0	0 : 0	
8	医療法人社団松和会小坂橋病院	0 : 0	0 : 0	0 : 0	114 : 114	114 : 114	0 : 0	0 : 0	
9	松戸リハビリテーション病院	0 : 0	0 : 0	120 : 120	0 : 0	120 : 120	0 : 0	0 : 0	
10	医療法人社団誠警会新東京病院	42 : 42	354 : 354	0 : 0	0 : 0	396 : 396	0 : 0	0 : 0	
11	社会医療法人社団木下会千葉西総合病院	381 : 381	227 : 227	0 : 0	0 : 0	608 : 608	0 : 0	0 : 0	
12	医療法人社団鼎会三和病院	0 : 0	50 : 50	0 : 0	0 : 0	50 : 50	0 : 0	0 : 0	
13	医療法人社団ときわ会常盤平中央病院	0 : 0	0 : 0	0 : 0	54 : 54	54 : 54	0 : 0	0 : 0	
14	医療法人社団青嶺会松戸整形外科病院	0 : 0	60 : 60	0 : 0	0 : 0	60 : 60	0 : 0	0 : 0	
15	医療法人財団松園会東葛クリニック病院	0 : 0	60 : 60	0 : 0	35 : 35	95 : 95	0 : 0	0 : 0	
16	医療法人社団オーケイム会オーケイクリニックフォーミス病院	0 : 0	47 : 47	0 : 0	0 : 0	47 : 47	0 : 0	0 : 0	
17	日本大学松戸歯学部付属病院	0 : 0	31 : 31	0 : 0	0 : 0	31 : 31	0 : 0	0 : 0	
18	医療法人社団江陽会江陽台病院	0 : 0	0 : 0	0 : 0	149 : 149	149 : 149	0 : 0	0 : 0	
19	医療法人社団ますお会柏の葉北総病院	0 : 0	0 : 0	0 : 0	112 : 112	112 : 112	0 : 0	0 : 0	
20	医療法人社団曙会流山中央病院	0 : 0	116 : 156	40 : 0	0 : 0	156 : 156	0 : 0	0 : 0	
21	医療法人財団東京勤労者医療会東葛病院	8 : 0	220 : 220	82 : 90	56 : 56	366 : 366	0 : 0	0 : 0	
22	医療法人社団愛友会千葉愛友会記念病院	0 : 0	143 : 143	83 : 83	42 : 42	268 : 268	0 : 0	0 : 0	
23	医療法人社団創造会平和台病院	0 : 0	144 : 106	80 : 78	0 : 0	224 : 184	0 : 42	0 : 0	
24	我孫子つくし野病院	0 : 0	53 : 53	0 : 0	30 : 30	83 : 83	0 : 0	0 : 0	
25	リハビリ科整形外科病院	0 : 0	28 : 28	0 : 0	0 : 0	28 : 28	0 : 0	0 : 0	
26	医療法人社団太公会我孫子東邦病院	0 : 0	153 : 153	0 : 0	0 : 0	153 : 153	0 : 0	0 : 0	
27	医療法人社団康喜会東葛辻仲病院	0 : 0	56 : 56	0 : 0	0 : 0	56 : 56	0 : 0	0 : 0	
28	医療法人社団聖和会天王台消化器病院	0 : 0	43 : 43	0 : 0	0 : 0	43 : 43	0 : 0	0 : 0	
29	医療法人社団聖仁会我孫子聖仁会病院	0 : 0	70 : 70	0 : 0	98 : 98	168 : 168	0 : 0	0 : 0	
30	社会医療法人社団蛍水会名戸ヶ谷あびこ病院	0 : 0	114 : 114	0 : 0	0 : 0	114 : 114	0 : 0	0 : 0	
31	医療法人社団福聚会東葛節病院	0 : 0	0 : 0	0 : 0	99 : 99	99 : 99	0 : 0	0 : 0	
32	医療法人社団真療会野田病院	0 : 0	96 : 96	45 : 45	51 : 51	192 : 192	0 : 0	0 : 0	
33	キョーマン総合病院	0 : 0	129 : 129	0 : 0	0 : 0	129 : 129	0 : 0	0 : 0	
34	医療法人社団喜晴会野田中央病院	0 : 0	34 : 34	0 : 0	0 : 0	34 : 34	0 : 0	0 : 0	
35	医療法人社団圭春会小張総合病院	14 : 14	290 : 290	46 : 46	0 : 0	350 : 350	0 : 0	0 : 0	
36	国立研究開発法人国立がん研究センター東病院	400 : 425	25 : 0	0 : 0	0 : 0	425 : 425	0 : 0	0 : 0	
37	柏市立柏病院	0 : 0	200 : 200	0 : 0	0 : 0	200 : 200	0 : 0	0 : 0	
38	医療法人社団天宣会北柏リハビリ総合病院	0 : 0	0 : 0	109 : 109	38 : 38	147 : 147	0 : 0	0 : 0	
39	医療法人巻石堂病院	0 : 0	40 : 40	0 : 0	0 : 0	40 : 40	0 : 0	0 : 0	
40	医療法人深町病院	0 : 0	0 : 0	0 : 0	73 : 29	73 : 29	0 : 0	0 : 0	
41	社会医療法人社団蛍水会名戸ヶ谷病院	12 : 12	216 : 216	19 : 19	0 : 0	247 : 247	0 : 0	0 : 0	
42	医療法人社団博恵会柏南病院(現 医療法人社団博恵会柏南クリニック)								
43	東葛医療福祉センター光陽園	0 : 0	0 : 0	0 : 0	80 : 80	80 : 80	0 : 0	0 : 0	
44	医療法人社団聖秀会聖ヶ丘病院	0 : 0	131 : 131	0 : 0	88 : 88	219 : 219	0 : 0	0 : 0	
45	医療法人社団葵会柏たなか病院	0 : 0	154 : 154	0 : 0	92 : 92	246 : 246	0 : 0	0 : 0	
46	医療法人聖峰会岡田病院	0 : 0	95 : 95	0 : 0	67 : 67	162 : 162	0 : 0	0 : 0	
47	医療法人社団誠高会おおたかの森病院	86 : 93	113 : 114	0 : 0	0 : 0	199 : 207	0 : 0	0 : 0	
48	医療法人社団康喜会辻仲病院柏の葉	0 : 0	176 : 176	0 : 0	0 : 0	176 : 176	0 : 0	0 : 0	
49	医療法人社団葵会千葉・柏リハビリテーション病院	0 : 0	0 : 0	60 : 60	256 : 256	316 : 316	0 : 0	0 : 0	
50	医療法人社団協会柏厚生総合病院	183 : 183	95 : 95	40 : 40	0 : 0	318 : 318	0 : 0	0 : 0	
51	東京慈恵会医科大学附属柏病院	664 : 664	0 : 0	0 : 0	0 : 0	664 : 664	0 : 0	0 : 0	

No.	医療機関名称					4機能計	休棟等
		高度急性期	急性期	回復期	慢性期		
		2018 : 2025	2018 : 2025	2018 : 2025	2018 : 2025	2018 : 2025	2018 : 2025
【診療所】							
52	医療法人社団康知会富岡産婦人科医院	0 : 0	18 : 18	0 : 0	0 : 0	18 : 18	0 : 0
53	医療法人社団実幸会いらはら診療所	0 : 0	0 : 0	19 : 19	0 : 0	19 : 19	0 : 0
54	医療法人社団湯原産婦人科医院	0 : 0	7 : 7	0 : 0	0 : 0	7 : 7	0 : 0
55	川崎レディースクリニック	0 : 0	3 : 3	0 : 0	0 : 0	3 : 3	0 : 0
56	おおたかの森ウイメンズケアクリニック	0 : 0	10 : 10	0 : 0	0 : 0	10 : 10	0 : 0
57	医療法人社団健正会南流山レディースクリニック	0 : 0	15 : 15	0 : 0	0 : 0	15 : 15	0 : 0
58	アイルレディースクリニック	0 : 0	0 : 0	8 : 8	0 : 0	8 : 8	0 : 0
59	医療法人緑生会あびこクリニック	0 : 0	19 : 19	0 : 0	0 : 0	19 : 19	0 : 0
60	公益財団法人ニッセイ聖隷健康福祉財団松戸ニッセイ聖隷クリニック	0 : 0	0 : 0	19 : 19	0 : 0	19 : 19	0 : 0
61	医療法人社団順裕会クリニックソワエ	0 : 0	0 : 0	0 : 0	0 : 0	0 : 0	10 : 10
62	医療法人社団洗心島村トータルケアクリニック	0 : 0	0 : 0	0 : 0	19 : 19	19 : 19	0 : 0
63	医療法人社団奈真会山口眼科	0 : 0	0 : 0	0 : 0	0 : 0	0 : 0	2 : 2
64	大川レディースクリニック	0 : 0	19 : 19	0 : 0	0 : 0	19 : 19	0 : 0
65	医療法人社団開智会高木クリニック	0 : 0	0 : 0	0 : 0	0 : 0	0 : 0	2 : 2
66	医療法人財団松園会東葛クリニック松戸	0 : 0	0 : 0	0 : 0	19 : 0	19 : 0	0 : 0
67	池松武之亮記念クリニック	0 : 0	3 : 3	0 : 0	0 : 0	3 : 3	0 : 0
68	窪谷産婦人科	0 : 0	18 : 18	0 : 0	0 : 0	18 : 18	0 : 0
69	医療法人社団昌擁会柏フォレストクリニック	0 : 0	0 : 0	0 : 0	19 : 19	19 : 19	0 : 0
70	医療法人社団エターナルウット会森永胃腸科外科	0 : 0	16 : 16	0 : 0	0 : 0	16 : 16	0 : 0
71	小竹産婦人科医院	0 : 0	8 : 8	0 : 0	0 : 0	8 : 8	0 : 0
72	四季ウイメンズクリニック(現 医療法人社団四季ウイメンズクリニック)	0 : 0	15 : 15	0 : 0	0 : 0	15 : 15	0 : 0
73	上笹医院	0 : 0	0 : 0	0 : 0	18 : 18	18 : 18	0 : 0
74	医療法人社団健生会杉崎クリニック	0 : 0	12 : 0	0 : 0	0 : 0	12 : 0	0 : 12
75	医療法人社団天宣会梅郷整形外科クリニック	0 : 0	0 : 0	13 : 13	0 : 0	13 : 13	0 : 0
圏域 合計		1,997 : 2,021	4,764 : 4,730	1,083 : 1,085	1,779 : 1,716	9,623 : 9,552	50 : 68

※ 本表の「休棟等」には、平成30年度病床機能報告の対象医療機関のうち未報告の病床等(605床)を含まない。

また、2025年の「休棟等」には、廃止予定の病床や介護施設へ移行を予定している病床数を含む。

# 病床機能の定量的な基準による推計方法

## 1) 実態把握調査（区域内の全病院を対象）を実施した構想区域

- 香取海匠、山武長生夷隅、市原の構想区域は、調査結果を活用し、病床機能ごとに病床単位で病床数を集計する。

## 2) 実態把握調査を実施していない、又は一部の病院しか調査を実施していない構想区域

### ① 医療機能が明確な病床

- 救命救急病棟、回復期リハビリテーション病棟、療養病棟等は、各機能に応じ病床数を集計する。

### ② 高度急性期機能

- 東葛南部、印旛の構想区域は、調査結果を活用し、病棟当たりの平均医療資源投入量47,000円を超える病棟を高度急性期とみなして病床数を集計する。
- その他の構想区域は、救命救急やICU等において多く提供されている医療の算定回数を設定し、当該基準を超えるものを高度急性期とみなして病床数を集計する。

### ③ 急性期・回復期機能

- 各病棟には各病期の患者が混在していた実態把握調査の結果を活用し、「急性期6：回復期4」の割合を乗じて、病床数を集計する。  
※ 千葉、東葛南部、東葛北部は、平均在院日数や病床稼働率等を考慮して、割合を補正

※ 東葛北部区域においては、調査実施地域に比べ、救急搬送患者、入院患者、平均在院日数などを総合的に判断して、「急性期6：回復期4」より急性期の割合が高いと判断されるため、急性期と回復期の割合を「急性期7：回復期3」で推計する。