

# 事業年報

平成22年度

千葉県松戸健康福祉センター  
(千葉県松戸保健所)

<http://www.pref.chiba.lg.jp/kf-matsudo/>

〒271-8562 松戸市小根本7

電話 047(361)2121

FAX 047(367)7554

## はじめに

平成22年度松戸健康福祉センター（保健所）事業年報が出来上がりましたのでお届けします。

さて、平成22年度は日本が東日本大震災という未曾有の災害に見舞われた年となりました。地震の規模といわれるマグニチュードは9.0とされ、これは世界の観測史上4番目であるとされています。

この巨大地震によりおよそ20,000人もの死者・行方不明者を含む甚大な被害が発生しました。当センターでも我孫子市において大規模な液状化が発生するなどの被害があり、各市において避難所が設置される状況の中で、避難所の衛生状況の確認等の業務を行いました。

さらに東京電力福島第一原子力発電所で事故が発生し、大量の放射性物質が漏れ出す事態となりました。このことは福島県から避難されている方をはじめ多くの国民に不安を与えています。当センターの管轄を含む千葉県東葛地域は計測される放射線量が高い、いわゆる「ホットスポット」であるとの報道もされており、当センターにも放射性物質による健康への不安等多くの問い合わせが寄せられています。

このような状況の中で当センターは正確な情報の提供に努めるとともに、地域保健の広域的・専門的・技術的拠点としての機能を着実に実行することにより、皆様の不安を少しでも解消できればと考えております。

本事業年報には管内の保健衛生・福祉に関する最新情報と、当センターの平成22年度の事業実績を可能な限り収録いたしました。小冊子が地域保健事業理解への一助になれば幸いです。

今後とも当センター事業への御理解・御協力をお願い申し上げます。

平成23年10月

千葉県松戸健康福祉センター（松戸保健所）長

井上孝夫

# 目 次

## 総 括

|                               |    |
|-------------------------------|----|
| 1 沿革                          | 3  |
| 2 概要                          | 4  |
| 3 管内の状況                       | 4  |
| 4 歴代所長                        | 7  |
| 5 健康福祉センター（保健所）<br>健康相談及び業務内容 | 8  |
| 6 各種委員会                       | 9  |
| 7 機構並びに事務内容                   | 12 |

## 総務企画課

|                                   |    |
|-----------------------------------|----|
| 総務企画課事業概要                         | 17 |
| 1 歳入・歳出決算                         | 19 |
| 2 医務関係                            | 22 |
| 3 薬務関係                            | 25 |
| 4 献血推進事業                          | 28 |
| 5 地域保健医療計画の推進                     | 29 |
| 6 保健・医療・福祉に関する<br>総合相談への対応        | 29 |
| 7 情報の収集・整理・活用                     | 29 |
| 8 各協議会・委員会等の開催状況                  | 36 |
| 9 保健所保健・福祉サービス<br>調整推進事業          | 36 |
| 10 医師地域保健臨床研修・<br>地域保健従事者研修・保健所実習 | 37 |
| 11 広報・啓発事業                        | 38 |
| 12 地域防災対策                         | 39 |
| 13 我孫子連絡所の管理・運営                   | 40 |

## 地域保健福祉課

|             |    |
|-------------|----|
| 地域保健福祉課事業概要 | 43 |
| 1 保健師関係指導事業 | 46 |

|                           |    |
|---------------------------|----|
| 2 母子保健事業                  | 49 |
| 3 老人（成人）保健事業              | 57 |
| 4 性差を考慮した健康支援事業           | 59 |
| 5 総合的な自殺対策推進事業            | 60 |
| 6 地域・職域連携推進事業             | 62 |
| 7 栄養改善事業                  | 63 |
| 8 歯科保健事業                  | 69 |
| 9 市町村支援                   | 70 |
| 10 民生委員・児童委員              | 71 |
| 11 児童福祉                   | 71 |
| 12 母子・寡婦福祉資金              | 72 |
| 13 高齢者福祉                  | 73 |
| 14 身体障害者福祉・知的障害者福祉        | 73 |
| 15 配偶者暴力相談支援事業            | 74 |
| 16 戦傷病者の援護                | 75 |
| 17 児童手当事務監査               | 75 |
| 18 中核地域生活支援センター<br>連絡調整会議 | 75 |
| 19 精神保健福祉事業               | 76 |

## 健康生活支援課

|                   |     |
|-------------------|-----|
| 健康生活支援課事業概要       | 87  |
| 1 結核予防事業          | 90  |
| 2 感染症予防事業         | 97  |
| 3 エイズ予防事業         | 105 |
| 4 特定疾患対策事業        | 107 |
| 5 原爆被爆者対策事業       | 114 |
| 6 肝炎対策事業          | 115 |
| 7 食品衛生事業          | 116 |
| 8 狂犬病予防及び動物愛護管理事業 | 123 |
| 9 環境衛生事業          | 127 |

## 検査課

|              |     |
|--------------|-----|
| 検査課事業概要      | 135 |
| 1 臨床及び細菌検査業務 | 136 |
| 2 食品衛生検査業務   | 138 |
| 3 精度管理事業     | 141 |

## 食品機動監視班

|            |     |
|------------|-----|
| 食品機動監視班概要  | 145 |
| 1 食品衛生監視事業 | 146 |

## 監査指導課

|                 |     |
|-----------------|-----|
| 監査指導課事業概要       | 155 |
| 1 社会福祉法人等監査実施状況 | 156 |

## 地域資料編

|                                  |     |
|----------------------------------|-----|
| 1 管内の地域特性                        | 159 |
| 2 母子保健事業                         | 161 |
| 3 予防接種事業                         | 163 |
| 4 保健施設設置状況                       | 164 |
| 5 学会・研究会における発表<br>( 図書執筆・取材も含む ) | 166 |
| 6 表彰関係一覧表                        | 166 |
| 7 健康福祉センター(保健所)案内                | 168 |
| 8 健康福祉センター(保健所)<br>我孫子連絡所案内      | 169 |

# 凡 例

- 1 各表・図は、年とあるものは1月～12月までの暦年。年度とあるものは、4月～翌年3月までの会計年度である。
- 2 各表中、年号表示のない資料は、平成22年度分(平成22年4月1日～平成23年3月31日)である。
- 3 本書中、管内とは平成19年以前は松戸市のみ、平成20年以降は流山市及び我孫子市を含む。各表・図は特にことわりのない場合、管内数値である。
- 4 各表欄外の注を参照のこと。
- 5 各表の数字は、単位未満を四捨五入してある。従って合計表と内訳の計が一致しない場合がある。
- 6 各表の符号は、特にことわりのない場合は次のとおりである。
  - 「0」…………… 掲載単位に満たないもの
  - 「-」…………… 該当なし
  - 「…」…………… 事実不詳又は資料なし
  - 「 」…………… 減少を示す
  - 「r」…………… 既発表の数字を訂正したもの
  - 「・」…………… 統計項目にありえない場合
  - 「P」…………… 速報結果等暫定的なもの

総

括

# 総 括

## 1 沿革

- 昭和13年 9月 8日 設置認可。
- 昭和14年 9月 1日 東葛飾郡松戸町南花島 105 番地に県内 2 番目の保健所として開設。  
( 県有地 1,036 平方メートル、木造スレート葺一部 2 階建 493 平方メートル )
- 昭和18年 4月 1日 松戸町、高木村、馬橋村合併。松戸市制施行。
- 昭和29年10月15日 小金町の一部編入。
- 昭和31年 4月 1日 沼南村の一部編入。
- 昭和33年 4月 不慮の火災により全焼。
- 昭和34年10月24日 松戸市竹ヶ花字拾石 45 の 29 番地に再建する。  
( 鉄筋一部 2 階建 656 平方メートル、工費 1,133 万 7 千円 )
- 昭和35年 9月 2日 型別人口別 U R ( 都市・農漁村中間型 )
- 昭和41年 4月 1日 柏保健所が新設され、当時の柏市、流山町、我孫子町、沼南町がその管轄となったため、当所管内は松戸市一市となる。
- 昭和43年 6月30日 型別人口別 U -3 ( 都市型、人口 12.5 ~ 17.5 万 )
- 昭和46年 8月 1日 松戸市小根本 7 番地に東葛飾支庁・教育庁東葛飾地方出張所・水道局松戸営業所との合同庁舎を建設。(保健所延床面積 970 平方メートル)
- 昭和47年 6月30日 型別人口別 U -2 ( 都市型、人口 17.5 ~ 25 万 )
- 昭和51年 6月30日 型別人口別 U -1 ( 都市型、人口 25 万以上 )
- 昭和52年 4月 1日 衛生課を食品衛生課と環境衛生課に分割して 5 課体制となる。
- 昭和59年 6月 7日 日本公衆衛生学会より衛生教育奨励賞受賞。(家庭看護教室)
- 平成元年11月10日 創立 50 周年記念式典を開催。
- 平成 4年 4月 1日 事務室を合同庁舎の 2 階と 6 階へ分割。  
食品衛生課、環境衛生課の 2 課を 6 階事務室へ移転。
- 平成 7年 4月 1日 食品衛生課、環境衛生課の 2 課を 6 階から 4 階事務室へ移転。
- 平成 9年 4月 1日 組織改編により従来の 5 課体制から総務課・企画調整班・地域指導班・疾病対策班・精神保健福祉班・検査班・食品衛生班・環境衛生班の 1 課 7 班体制となる。
- 平成12年 4月 1日 組織改編により 1 課 7 班体制から総務課・企画調整班・地域指導課・疾病対策課・精神保健福祉課・検査課・生活衛生課の 6 課 1 班体制となる。
- 平成16年 4月 1日 組織改編により東葛飾支庁社会福祉課と保健所の統合が行われる。これにより名称が「松戸健康福祉センター(松戸保健所)」となり、それまでの 6 課 1 班体制から総務企画課・地域保健福祉課・精神保健福祉課・健康生活支援課・監査指導課の 5 課体制となる。健康生活支援課の一部(旧生活衛生課)及び監査指導課を 5 階事務室に配置。
- 平成17年 4月 1日 組織改編により 5 課体制から総務企画課・地域保健福祉課・健康生活支援課・監査指導課の 4 課体制となる。健康生活支援課を 5 階事務室、他の 3 課を 2 階事務室に配置。
- 平成20年 4月 1日 柏市の中核市移行に伴い、流山市及び我孫子市が当センターの管轄となる。これに伴い我孫子市保健センター内に「松戸保健所我孫子連絡所」を設置した。また、組織改編により 4 課体制から総務企画課・地域保健福祉課、健康生活支援課、検査課、監査指導課、食品機動監視班の 5 課 1 班体制となる。健康生活支援課・食品機動監視班を 5 階事務室、監査指導課を 3 階事務室、他の 3 課を 2 階事務室に配置。
- 平成22年 1月22日 合同庁舎(センター部分)耐震工事完了。これに伴い健康生活支援課・検査課・監査指導課・食品機動監視班を 3 階事務室、他の 2 課を 2 階事務室に配置。

## 2 概要

当健康福祉センター（保健所）の管内は松戸市、流山市、我孫子市の3市であり、千葉県の北西部に位置している。松戸市、流山市は西に江戸川をはさんで埼玉県、東京都と隣接し、我孫子市は北に利根川をはさんで茨城県と隣接している。

当該区域は、都心から鉄道で約30分～40分という交通事情から、首都圏へ通勤する人々の住宅地として発展してきた。平成23年4月1日現在の人口は784,571人である。武蔵野線や常磐線などの沿線には高層住宅や一般住宅が立ち並び、平成3年4月には北総開発鉄道（現北総鉄道）が開通、さらに平成17年8月には「つくばエクスプレス」が新たに開通し、今後とも人口の増加が見込まれる地域である。

## 3 管内の状況

### (1) 管内の人口等の状況

表3 - (1) 管内人口等の状況

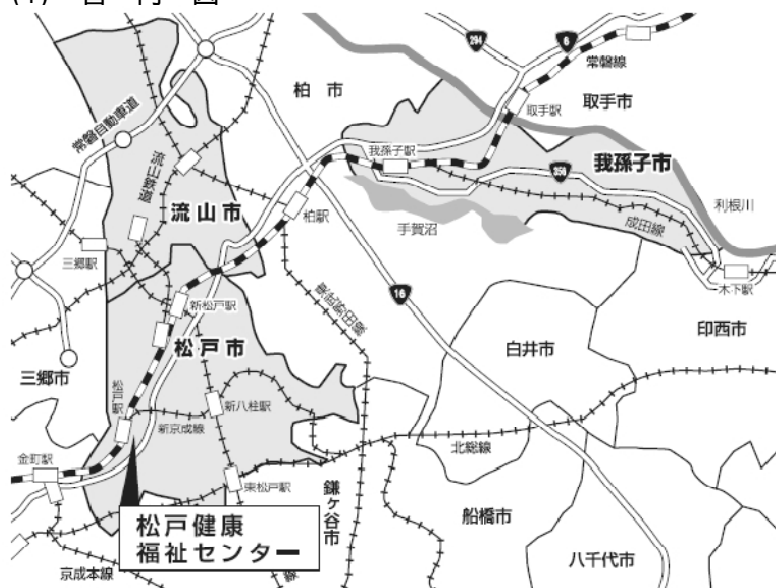
| 区 分     | 世 帯 数<br>(世帯) | 人 口<br>(人) | 人口密度<br>(人/k㎡) | 面 積<br>(k㎡) |
|---------|---------------|------------|----------------|-------------|
| 管 内     | 329,448       | 784,571    | 5,612.1        | 139.80      |
| 松 戸 市   | 210,253       | 484,719    | 7,903.5        | 61.33       |
| 流 山 市   | 65,726        | 165,671    | 4,695.9        | 35.28       |
| 我 孫 子 市 | 53,469        | 134,181    | 3,106.8        | 43.19       |
| 県 総 数   | 2,523,289     | 6,215,045  | 1,205.3        | 5,156.60    |
| 対全県比割合  | (13.06%)      | (12.62%)   | (4.66倍)        | (2.71%)     |

(注) 1 世帯数及び人口は平成23年4月1日 千葉県毎月常住人口調査による。

2 管内及び各市面積は国土地理院「平成22年全国都道府県市区町村別面積調」による。

3 千葉県面積は平成22年版全国市町村要覧（総務省発行）に記載されている便宜上の概算数値による。

図3 - (1) 管内図



(2) 管内人口の年齢構成

管内人口の年齢構成は、表3-(2)のとおりで平成23年4月1日現在の年齢3区分によると、0歳～14歳までの年少人口の割合は13.3%、15歳～64歳までの生産年齢人口は66.1%、65歳以上の老年人口は20.5%で、高齢化が進んでいる。

管内の平成23年4月1日現在の年齢5歳階級別人口構成は図3-(2)のとおりである。

表3-(2) 年齢構成の推移

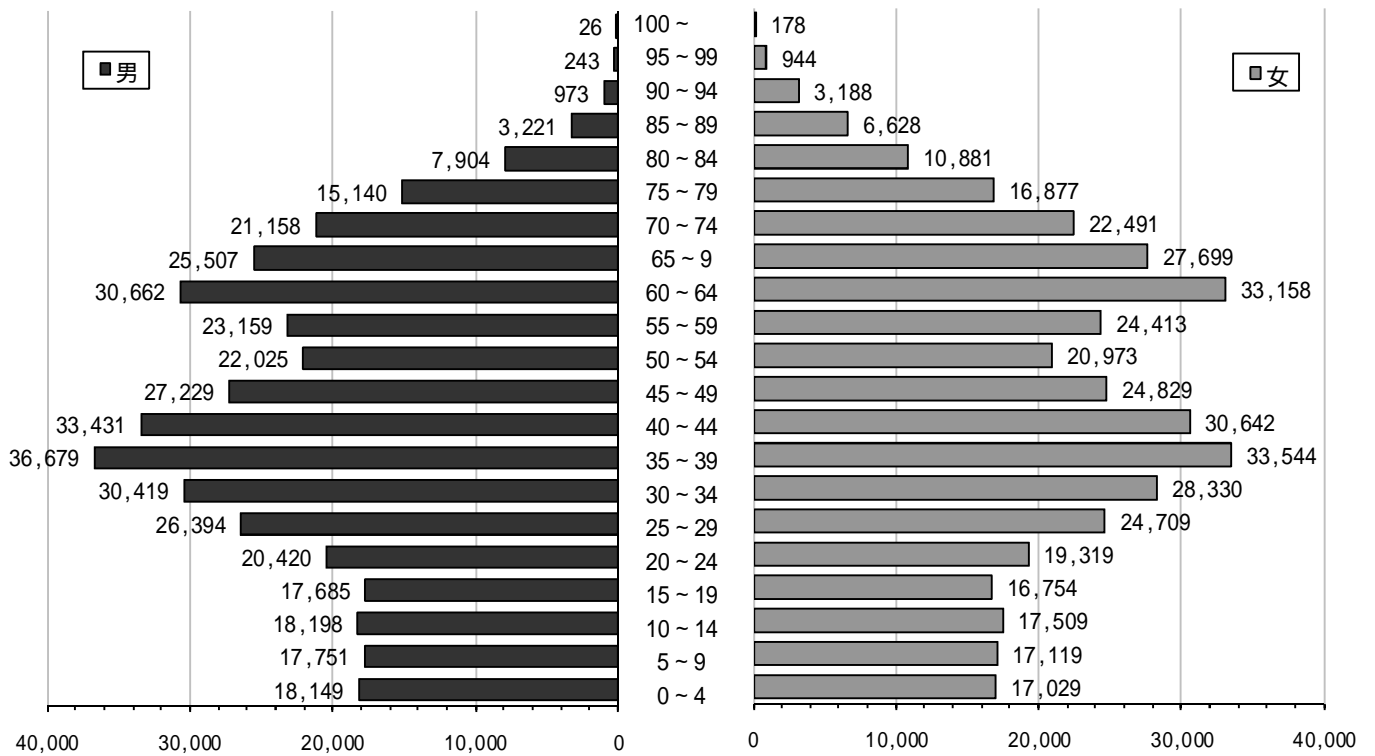
(単位:人)

|             | 年  | 総人口       |     | 年少人口<br>0歳～14歳 |      | 生産年齢人口<br>15歳～64歳 |      | 老年人口<br>65歳～ |      | 不詳     |     |
|-------------|----|-----------|-----|----------------|------|-------------------|------|--------------|------|--------|-----|
|             |    |           | %   |                | %    |                   | %    |              | %    |        | %   |
| 管内          | 2  | 456,210   | 100 | 84,349         | 18.5 | 339,776           | 74.5 | 30,415       | 6.7  | 1,670  | 0.3 |
|             | 7  | 445,156   | 100 | 68,459         | 15.4 | 337,165           | 75.7 | 38,806       | 8.7  | 726    | 0.2 |
|             | 12 | 464,841   | 100 | 65,546         | 14.1 | 341,488           | 73.5 | 56,683       | 12.2 | 1,124  | 0.2 |
|             | 17 | 472,579   | 100 | 64,406         | 13.6 | 328,908           | 69.6 | 76,971       | 16.3 | 2,294  | 0.5 |
|             | 23 | 793,587   | 100 | 105,755        | 13.3 | 524,774           | 66.1 | 163,058      | 20.5 | -      | -   |
| 松戸市         | 23 | 491,302   | 100 | 64,780         | 13.2 | 328,650           | 66.9 | 97,872       | 19.9 | -      | -   |
| 流山市         | 23 | 166,092   | 100 | 22,866         | 13.8 | 109,224           | 65.8 | 34,002       | 20.5 | -      | -   |
| 我孫子市        | 23 | 136,193   | 100 | 18,109         | 13.3 | 86,900            | 63.8 | 31,184       | 22.9 | -      | -   |
| 県<br>総<br>数 | 2  | 5,555,429 | 100 | 1,034,308      | 18.6 | 3,994,245         | 71.9 | 509,837      | 9.2  | 17,039 | 0.3 |
|             | 7  | 5,797,782 | 100 | 915,719        | 15.8 | 4,224,738         | 72.9 | 651,789      | 11.2 | 5,536  | 0.1 |
|             | 12 | 5,926,285 | 100 | 842,534        | 14.2 | 4,235,925         | 71.5 | 837,017      | 14.1 | 10,809 | 0.2 |
|             | 17 | 6,056,462 | 100 | 819,348        | 13.5 | 4,154,600         | 68.6 | 1,060,343    | 17.5 | 22,171 | 0.4 |
|             | 23 | 6,277,160 | 100 | 832,370        | 13.3 | 4,138,283         | 65.9 | 1,306,507    | 20.8 | -      | -   |

(注) 平成2年、平成7年、平成12年、平成17年は国勢調査、平成23年は千葉県年齢別・町丁字別人口(平成23年4月1日現在)による。



図3 - (2) 年齢5歳階級別人口構成図(平成23年4月1日現在、単位：人)



(注) 数値は千葉県年齢別・町丁字別人口による

## 4 歴代所長

表4 歴代所長

| 【松戸保健所長】               |       |     |    |    |     |     |     |
|------------------------|-------|-----|----|----|-----|-----|-----|
| 初代                     | 聖成稔   |     | 就任 | 昭和 | 14年 | 9月  | 11日 |
| 2代                     | 市川行正  |     |    | 昭和 | 17年 | 8月  | 5日  |
| 3代                     | 村田四郎  | (兼) |    | 昭和 | 18年 | 5月  | 27日 |
| 4代                     | 北沢吉郎  |     |    | 昭和 | 18年 | 9月  | 3日  |
| 5代                     | 藤田静夫  |     |    | 昭和 | 18年 | 10月 | 21日 |
| 6代                     | 北沢吉郎  |     |    | 昭和 | 18年 | 11月 | 19日 |
| 7代                     | 藤田静夫  | (兼) |    | 昭和 | 19年 | 3月  | 11日 |
| 8代                     | 足立亨太郎 |     |    | 昭和 | 19年 | 9月  | 27日 |
| 9代                     | 市川行正  |     |    | 昭和 | 20年 | 12月 | 4日  |
| 10代                    | 大石巖   |     |    | 昭和 | 24年 | 4月  | 1日  |
| 11代                    | 鷺谷健次  |     |    | 昭和 | 24年 | 11月 | 10日 |
| 12代                    | 大石巖   |     |    | 昭和 | 29年 | 4月  | 23日 |
| 13代                    | 広山保男  | (兼) |    | 昭和 | 33年 | 3月  | 13日 |
| 14代                    | 坂口孝友郎 |     |    | 昭和 | 33年 | 5月  | 1日  |
| 15代                    | 高塚太吉  |     |    | 昭和 | 36年 | 5月  | 1日  |
| 16代                    | 広山保男  |     |    | 昭和 | 40年 | 6月  | 1日  |
| 17代                    | 伊藤みよ  |     |    | 昭和 | 43年 | 4月  | 1日  |
| 18代                    | 坂口孝友郎 | (兼) |    | 昭和 | 47年 | 5月  | 11日 |
| 19代                    | 佐藤美恵  |     |    | 昭和 | 48年 | 4月  | 1日  |
| 20代                    | 丸山正雄  |     |    | 昭和 | 50年 | 5月  | 17日 |
| 21代                    | 稲田正實  | (兼) |    | 昭和 | 55年 | 4月  | 1日  |
| 22代                    | 安藤俊朗  |     |    | 昭和 | 57年 | 4月  | 6日  |
| 23代                    | 片桐優   |     |    | 昭和 | 60年 | 4月  | 11日 |
| 24代                    | 山田裕巳  |     |    | 昭和 | 62年 | 4月  | 1日  |
| 25代                    | 服部隆男  |     |    | 平成 | 2年  | 4月  | 1日  |
| 26代                    | 鈴木弘一  |     |    | 平成 | 6年  | 4月  | 1日  |
| 27代                    | 野島尚武  |     |    | 平成 | 10年 | 4月  | 1日  |
| 28代                    | 土戸啓史  |     |    | 平成 | 13年 | 10月 | 1日  |
| 【松戸健康福祉センター長(兼松戸保健所長)】 |       |     |    |    |     |     |     |
| 29代                    | 安藤由記男 |     |    | 平成 | 16年 | 4月  | 1日  |
| 30代                    | 高地刀志行 |     |    | 平成 | 17年 | 4月  | 1日  |
| 31代                    | 中川晃一郎 |     |    | 平成 | 19年 | 4月  | 1日  |
| 32代                    | 井上孝夫  |     |    | 平成 | 23年 | 4月  | 1日  |

5 健康福祉センター（保健所）健康相談及び業務内容

表5 健康相談及び検査の日

（平成23年4月1日現在）

| 区 分           |                                    | 曜 日                                | 時 間                        | 備 考                           |
|---------------|------------------------------------|------------------------------------|----------------------------|-------------------------------|
| 思 春 期 個 別 相 談 |                                    | 年 12 回<br>(医学：年 6 回)<br>(心理：年 6 回) | 14:00～17:00<br>13:30～15:30 | 予約制(地域保健福祉課)                  |
| 女性のための健康相談    |                                    | 隔月第1水曜日<br>隔月第3木曜日                 | 13:30～15:30<br>9:30～11:30  | 予約制(地域保健福祉課)<br>(一部変更あり)      |
| 不妊相談          | 来 所                                | 第2火曜日                              | 13:30～15:00                | 予約制(地域保健福祉課)                  |
|               | 電 話                                | 第3木曜日                              | 9:00～14:30                 | 専用電話(地域保健福祉課)                 |
| DV相談          | 来 所                                | 月～金曜日                              | 9:00～17:00                 | 予約制(地域保健福祉課)                  |
|               | 電 話                                |                                    |                            | 専用電話(地域保健福祉課)                 |
| 精神保健福祉相談      | こころの健康相談                           | 第2火曜日<br>第4月曜日                     | 14:00～16:00                | 予約制(地域保健福祉課)                  |
|               | 酒 害 相 談                            | 第3木曜日                              | 14:00～16:30                | 予約制(地域保健福祉課)                  |
| 結核管理・接触者検診    |                                    | 月2回                                | 13:00～13:30                | 対象者に通知<br>(健康生活支援課)           |
| 被 爆 者 健 診     |                                    | 年2回                                |                            | 対象者に通知<br>(健康生活支援課)           |
| H I V<br>抗体検査 | 日中検査                               | 第1,3火曜日                            | 13:30～14:30                | 予約制(健康生活支援課)<br>結果はHIVのみ1時間後  |
|               | 夜間検査                               | 第3火曜日                              | 17:30～19:00                | 予約制(健康生活支援課)<br>結果は2週間後       |
|               | 希望により、梅毒・クラミジア・B型肝炎・C型肝炎の検査も受けられる。 |                                    |                            |                               |
| 腸内細菌検査(検便)    |                                    | 水曜日                                | 9:00～11:00                 | 有料 (検査課)<br>結果は翌週の木曜日以降       |
| 飼い犬・飼いねこの引き取り |                                    | 金曜日                                | 10:10～10:30                | 有料 (健康生活支援課)<br>どうしても飼えない場合のみ |

- (注) 1 印は、電話で予約のこと。  
 2 「国民の休日」「振替休日」等の執務をしない日を除く。  
 3 備考に記載のないものは無料。

## 6 各種委員会

### (1) 健康福祉センター運営協議会

地域保健法第 11 条及び千葉県行政組織条例第 28 条の規定により設置されたもので、健康福祉センター所管区域内の地域保健及び健康福祉センターの運営に関する事項を審議する。

委員は、市、関係行政機関、医療関係団体、福祉関係団体、学識経験者、並びにその他の関係機関及び団体の代表者のうちから知事が任命する。委員の任期は 2 年で平成 23 年 4 月 1 日現在の委員は 29 名である。

表 6 - (1) 千葉県松戸健康福祉センター運営協議会委員名簿 (平成 23 年 9 月 5 日現在)

| 役職名 | 現 職 名                             | 氏 名           |
|-----|-----------------------------------|---------------|
| 委員  | 松 戸 市 長                           | 本 郷 谷 健 次     |
| "   | 流 山 市 長                           | 井 崎 義 治       |
| "   | 我 孫 子 市 長                         | 星 野 順 一 郎     |
| "   | 千 葉 県 松 戸 警 察 署 長                 | 西 野 正 一       |
| "   | 千 葉 県 松 戸 東 警 察 署 長               | 晝 田 佳 久       |
| "   | 千 葉 県 流 山 警 察 署 長                 | 横 田 正 夫       |
| "   | 千 葉 県 我 孫 子 警 察 署 長               | 佐 藤 正 光       |
| "   | 松 戸 市 医 師 会 長                     | 柳 澤 正 敏       |
| "   | 流 山 市 医 師 会 長                     | 町 谷 肇 彦       |
| "   | 我 孫 子 市 医 師 会 長                   | 依 田 安 弘       |
| "   | 松 戸 歯 科 医 師 会 長                   | 大 山 口 敏       |
| "   | 流 山 市 歯 科 医 師 会                   | 斉 藤 又 次       |
| "   | 我 孫 子 市 歯 科 医 師 会                 | 高 橋 千 明       |
| "   | 松 戸 市 薬 剤 師 会 長                   | 佐 藤 勝 巳       |
| "   | 千 葉 県 看 護 協 会 松 戸 地 区 部 会 長       | 根 本 由 美 子     |
| "   | 東 葛 地 域 獣 医 師 会 我 孫 子 地 区 理 事     | 播 谷 久 美 子     |
| "   | 松 戸 市 民 生 委 員 児 童 委 員 協 議 会 副 会 長 | 小 島 可 代 子     |
| "   | 千 葉 県 議 会 議 員                     | 河 上 茂 則       |
| "   | 千 葉 県 議 会 議 員                     | 川 井 友 則       |
| "   | 千 葉 県 議 会 議 員                     | 本 清 秀 雄       |
| "   | 千 葉 県 議 会 議 員                     | 藤 井 弘 之 史     |
| "   | 千 葉 県 議 会 議 員                     | 秋 林 貴 史       |
| "   | 千 葉 県 議 会 議 員                     | 松 戸 隆 政 子     |
| "   | 千 葉 県 議 会 議 員                     | 湯 浅 和 子       |
| "   | 千 葉 県 議 会 議 員                     | 武 田 正 光       |
| "   | 千 葉 県 議 会 議 員                     | 小 宮 清 子       |
| "   | 千 葉 県 議 会 議 員                     | 今 井 勝 毅       |
| "   | 千 葉 県 議 会 議 員                     | 花 崎 広 毅       |
| "   | 松 戸 市 婦 人 団 体 連 絡 協 議 会 長         | ( 活 動 休 止 中 ) |
| "   | 松 戸 保 健 所 管 内 食 品 衛 生 協 会 長       | 三 品 忠 夫       |

(2) 感染症診査協議会

感染症の予防及び感染症の患者に対する医療に関する法律に基づき知事の諮問に応じ、同法第18条第1項の規定による通知、第20条第1項の勧告及び同条第4項の規定による入院期間の延長並びに同法第37条の2第1項の規定による申請に基づく費用の負担に関し必要な事項を審議する。

委員は、感染症指定医療機関の医師、感染症の患者の医療に関し学識経験を有する者（感染症指定医療機関の医師を除く。）及び医療以外の学識経験を有する者、3人以上で組織する。任期は2年である。

表6 - (2) 千葉県松戸保健所感染症診査協議会委員名簿 (平成23年4月1日現在)

| 現 職 名   | 氏 名     |
|---|---------|
| 高 江 医 院 院 長                                   | 高 江 四 郎 |
| 国 保 松 戸 市 立 病 院 小 児 科 部 長                     | 小 森 功 夫 |
| 松 戸 市 立 福 祉 医 療 セ ン タ - 東 松 戸 病 院 呼 吸 器 科 医 長 | 安 藤 拓 志 |
| 国 保 松 戸 市 立 病 院 内 科 部 長                       | 船 橋 秀 光 |
| 医 療 以 外 の 学 識 経 験 者                           | 山 口 文 代 |

(3) 地域保健医療協議会

東葛北部地域における保健医療体制について検討する。委員は、保健医療関係機関・団体の代表、福祉関係機関・団体の代表、県・市・町の代表、その他保健医療体制の検討のために必要と認められた者の中から知事が依頼する。任期は2年である。

表6-(3) 東葛北部地域保健医療協議会委員名簿

(平成23年4月1日現在)

| 役職名 | 現 職 名                         | 氏 名       |
|-----|-------------------------------|-----------|
| 委員  | 松 戸 市 医 師 会 会 長               | 柳 澤 正 敏   |
| "   | 流 山 市 医 師 会 会 長               | 町 谷 肇 彦   |
| "   | 我 孫 子 市 医 師 会 会 長             | 依 田 安 弘   |
| "   | 野 田 市 医 師 会 会 長               | 岡 田 一 芳   |
| "   | 柏 市 医 師 会 会 長                 | 金 江 清 彦   |
| "   | 柏 歯 科 医 師 会 会 長               | 今 村 貴 彦   |
| "   | 松 戸 市 薬 剤 師 会 会 長             | 佐 藤 勝 巳   |
| "   | 柏 市 立 柏 病 院 長                 | 野 坂 俊 壽   |
| "   | 国 保 松 戸 市 立 病 院 長             | 江 原 正 明   |
| "   | 東 京 慈 恵 会 医 科 大 学 附 属 柏 病 院 長 | 小 林 進 進   |
| "   | 圭 春 会 小 張 総 合 病 院 長           | 二 宮 浩 樹   |
| "   | 千 葉 県 看 護 協 会 東 葛 地 区 部 会 幹 事 | 菱 沼 蘭 姫   |
| "   | 松 戸 市 長                       | 本 郷 谷 健 次 |
| "   | 流 山 市 長                       | 井 崎 義 治   |
| "   | 我 孫 子 市 長                     | 星 野 順 一 郎 |
| "   | 野 田 市 長                       | 根 本 崇 崇   |
| "   | 柏 市 長                         | 秋 山 浩 保   |
| "   | 野 田 市 社 会 福 祉 協 議 会 会 長       | 藤 井 浩 浩   |
| "   | 松 戸 健 康 福 祉 セ ン タ ー 長         | 井 上 孝 夫   |
| "   | 野 田 健 康 福 祉 セ ン タ ー 長         | 新 玲 子     |
| "   | 柏 市 保 健 所 長                   | 山 崎 彰 美   |

## 7 機構並びに事務内容

図7 機構並びに事務内容

(平成23年8月1日現在)

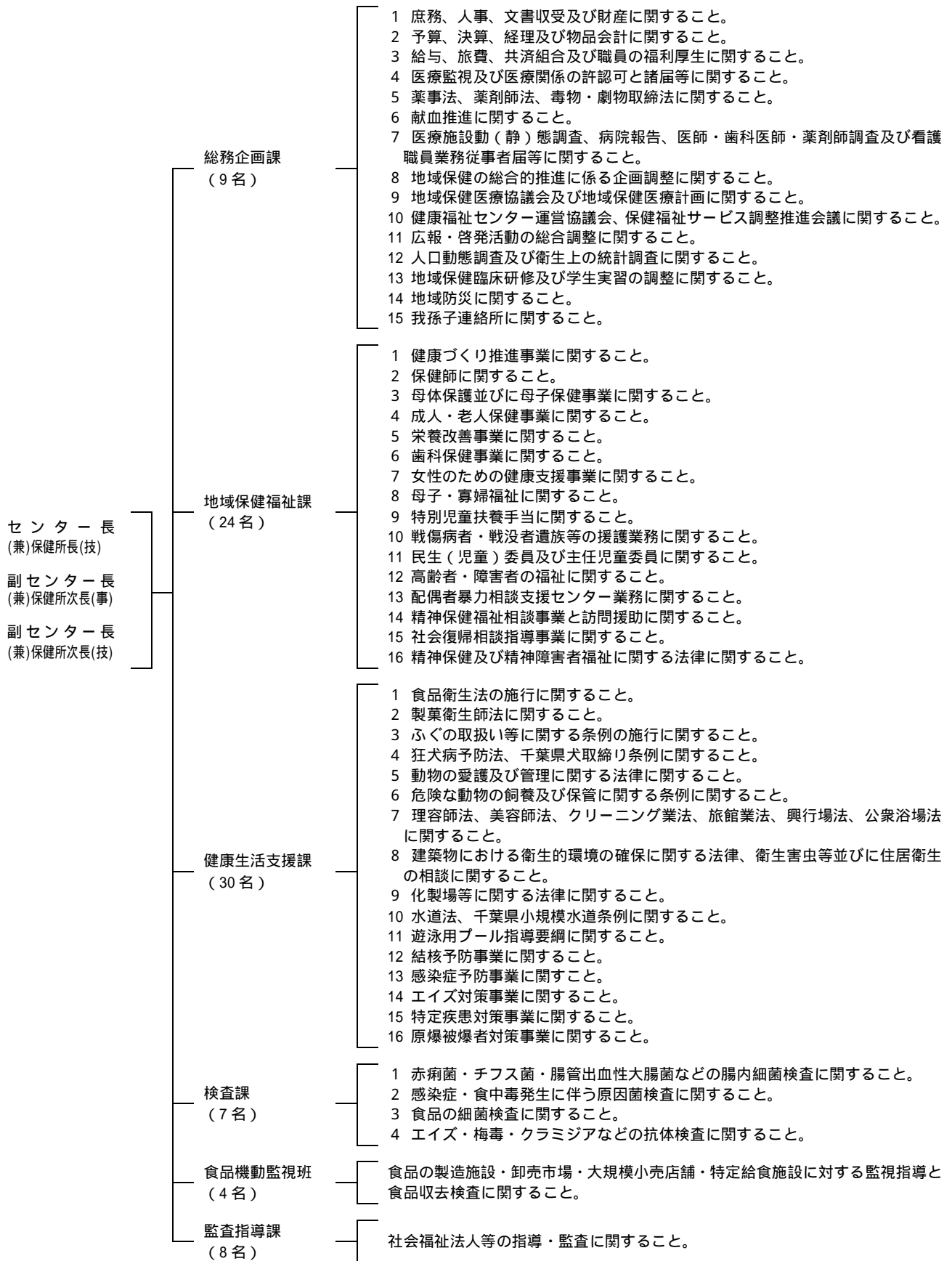


表7 - (1) 職員数

(平成23年8月1日現在)

| 課 名<br>職 種 名 |                | 課 別                   |                            |                       |                                 |                                 |             |                                 |                       | 計     |
|--------------|----------------|-----------------------|----------------------------|-----------------------|---------------------------------|---------------------------------|-------------|---------------------------------|-----------------------|-------|
|              |                | セ<br>ン<br>タ<br>ー<br>長 | 副<br>セ<br>ン<br>タ<br>ー<br>長 | 総<br>務<br>企<br>画<br>課 | 地<br>域<br>保<br>健<br>福<br>祉<br>課 | 健<br>康<br>生<br>活<br>支<br>援<br>課 | 検<br>査<br>課 | 食<br>品<br>機<br>動<br>監<br>視<br>班 | 監<br>査<br>指<br>導<br>課 |       |
| 計            |                | 1                     | 2                          | 9                     | 24(3)                           | 30(1)                           | 7           | 4                               | 8                     | 85(4) |
| 事務職員         |                |                       | 1                          | 5                     | 11(1)                           | 3                               |             |                                 | 8                     | 28(1) |
| 技術職員         |                | 1                     | 1                          | 4                     | 13(2)                           | 27(1)                           | 7           | 4                               |                       | 57(3) |
| その他職員        |                |                       |                            |                       |                                 |                                 |             |                                 |                       |       |
| 技術職員の内訳      | 医師             | 1                     |                            |                       |                                 | 1                               |             |                                 |                       | 2     |
|              | 獣医師            |                       |                            |                       |                                 | 5                               | 1           | 2                               |                       | 8     |
|              | 薬剤師            |                       | 1                          | 2                     |                                 | 6                               | 3           | 1                               |                       | 13    |
|              | 保健師            |                       |                            |                       | 11(2)                           | 8(1)                            |             |                                 |                       | 19    |
|              | 看護師            |                       |                            |                       |                                 |                                 |             |                                 |                       |       |
|              | 管理栄養士          |                       |                            |                       | 2                               | 1                               |             |                                 |                       | 3     |
|              | 臨床検査技師         |                       |                            | 2                     |                                 | 2                               | 3           |                                 |                       | 7     |
|              | 診療放射線技師        |                       |                            |                       |                                 | 1                               |             |                                 |                       | 1     |
|              | その他の技術職員       |                       |                            |                       |                                 | 3                               |             | 1                               |                       | 4     |
|              | 再掲             | 食品衛生監視員               | 1                          | 1                     |                                 |                                 | 15          |                                 | 4                     |       |
|              | 環境衛生監視員        | 1                     | 1                          |                       |                                 | 15                              |             |                                 |                       | 17    |
| 職名別          | センター長(兼)保健所長   | 1                     |                            |                       |                                 |                                 |             |                                 |                       | 1     |
|              | 副センター長(兼)保健所次長 |                       | 2                          |                       |                                 |                                 |             |                                 |                       | 2     |
|              | 課長             |                       |                            |                       | 1                               | 1                               | 1           |                                 | 1                     | 4     |
|              | 主幹             |                       |                            |                       |                                 |                                 |             |                                 |                       |       |
|              | 副主幹            |                       |                            | 1                     | 3                               | 10                              | 2           | 1                               | 3                     | 20    |
|              | 主査             |                       |                            |                       | 1                               | 2                               |             | 1                               | 3                     | 7     |
|              | (上席)精神保健福祉相談員  |                       |                            |                       | 5(1)                            |                                 |             |                                 |                       | 5(1)  |
|              | 上席専門員          |                       |                            | 2                     | 1                               | 2                               | 3           | 1                               |                       | 9     |
|              | 副主査            |                       |                            | 1                     | 1                               | 1                               |             |                                 |                       | 3     |
|              | 専門員            |                       |                            |                       | 1                               | 4                               |             | 1                               |                       | 6     |
|              | 主任保健師・看護師      |                       |                            |                       | 3                               | 3                               |             |                                 |                       | 6     |
|              | 主任主事           |                       |                            |                       |                                 |                                 |             |                                 |                       |       |
|              | 主任技師           |                       |                            | 1                     |                                 |                                 |             |                                 |                       | 1     |
| 主事           |                |                       | 3                          | 2                     |                                 |                                 |             | 1                               | 6                     |       |
| 技師           |                |                       | 1                          | 6(2)                  | 7(1)                            | 1                               |             |                                 | 15(3)                 |       |

(注) ( )内は育休任期付職員の内数





# 総務企画課

# 総務企画課事業概要

## 1 庶務関係

センター内全般の庶務、庁舎管理、予算・決算、会計事務などの業務を行った。(表1-(1)・(2))

## 2 医務業務

### (1) 病院・診療所の立入検査等

病院(年に1回)有床診療所(療養:2年に1回、その他:5年に1回)について、立入検査を実施し、適正な医療を提供するための環境(体制)の確保を図った。また、病院・診療所からの許可申請等により調査・指導等も随時行った。

### (2) 各種免許の取扱い

医師・看護師等の医療従事者の免許について交付申請等の業務を行った。(表2-(4))

## 3 薬務業務

### (1) 薬事関係施設の立入検査等

薬局、一般販売業、毒物劇物販売業者等に対する立入検査を実施し、医薬品及び毒物劇物の管理等に対する指導を行った。(表3-(2)・(3))また、これらの施設に関連する各種申請、届出関連の業務を行った。(表3-(1))

### (2) 薬剤師免許の取扱い

薬剤師の免許について交付申請等の業務を行った。

### (3) 薬物乱用対策業務

覚せい剤等の薬物乱用防止を図るため、薬物乱用防止指導員松戸保健所地区協議会の協力を得て、地域啓発活動を実施した。また、「不正大麻・けし撲滅運動」を実施し、管内の不正大麻・けしの発見、抜去等を行った。

## 4 献血推進事業

献血目標数の血液確保のため、松戸市、流山市及び我孫子市と連携を図り、事業所・学校・地域住民等に対して各種広報活動を実施した。(表4)

## 5 地域保健医療計画の推進

地域保健医療計画の進行管理をするため、東葛北部医療圏内の各市・各医師会等地域の関係機関・団体及び所内各課並びに野田健康福祉センター(保健所)・柏市保健所等と連絡調整を図った。

## 6 保健・医療・福祉に関する総合相談への対応

地域住民へのサービスの向上を図るため、保健・医療・福祉に関する「総合相談窓口」を設置しているが、相談内容が複数の課に関係するもの、他の機関との調整を要するものなど各課の分掌事務を越えるものについては総務企画課で対応した。

## 7 情報の収集・整理・活用

地域の課題を把握するため、情報の収集・整理及び活用に努めるとともに、人口動態調査をはじめとする各種衛生統計のとりまとめ等を行った。(表7 - (1) - ア・イ・ウ、(2) - ア・イ)

## 8 各協議会・委員会の開催状況

所轄区域内の地域保健及び地域福祉並びに健康福祉センター(保健所)の運営に関する事項を審議するために「松戸健康福祉センター運営協議会」を、東葛北部地域医療計画の進行管理を行うために「東葛北部地域保健医療協議会」を設置している。(表8 - (1)・(2))

## 9 保健所保健・福祉サービス調整推進事業

保健・医療・福祉関係者の連携強化や地域における人材確保・知識の普及啓発等を行うことで、在宅療養者に対する支援体制の推進を図ることを目的に、昭和63年4月に制定された「保健所保健・福祉サービス調整推進事業実施要綱」に基づいて保健所保健・福祉サービス調整推進事業を実施した。(表9)

## 10 医師地域保健臨床研修・地域保健従事者研修・保健所実習

平成16年度より、医師法16条の2の規定により、診療に従事しようとする医師は、卒後2年間の臨床研修が義務づけられた。この臨床研修プログラムの1分野である地域保健医療の研修について臨床研修病院から研修医を受入れ、各課、松戸市等の協力で研修を実施した。(表10 - (1))

地域における人材の確保、専門性・技術性の維持向上のため、地域保健従事者の研修を実施している。(表10 - (2) - イ)

また、保健師・看護師・栄養士・医師等を目指す学生の保健所実習の総合的な受入窓口として、実習に関する計画の作成、調整等の業務を実施した。(表10 - (3))

## 11 広報・啓発事業

健康福祉センター(保健所)業務について地域住民の理解を得られるように、ホームページ等を通して広報・啓発活動に努めるとともに、各課において衛生教育を実施した。(表11 - (2))

## 12 地域防災対策

災害時の保健医療救護活動の地域拠点として、災害に対して迅速かつ適切な対応を図るため、医薬品・医療資機材を備蓄して適正管理に努めるとともに、「松戸健康福祉センター災害時実働マニュアル」を策定して、大規模な地震、風水害発生時の円滑な医療救護活動に備えた。

## 13 我孫子連絡所の管理・運営

柏市の中核市移行に伴い我孫子市が松戸保健所管轄となったことから、我孫子市民等の利便性を考慮し、我孫子市保健センター内に「松戸保健所我孫子連絡所」を設置した。平成20年4月1日から、特定疾患及び小児慢性特定疾患治療研究事業の対象者を中心に、窓口業務を行っている。(表13)

## 1 歳入・歳出決算

### (1) 歳入

平成 22 年度の一般会計の歳入総額は 26,283,705 円で、その内訳は第 6 款分担金及び負担金 11,042,799 円、第 7 款使用料及び手数料 15,053,780 円、第 13 款諸収入 187,126 円である。

前年度と比較して総額 497,536 円の増である。

また、平成 22 年度の特別会計母子寡婦福祉資金歳入総額は 9,570,990 円である。

表 1 - (1) 歳入決算書

< 一般会計 >

(単位：円)

| 科 目            | 調定済額       | 収入済額       | 不能欠損額  | 収入未済額   |
|----------------|------------|------------|--------|---------|
| 平成 21 年度       | 25,786,169 | 25,272,383 | 0      | 513,786 |
| 平成 22 年度       | 26,283,705 | 25,763,740 | 10,500 | 509,465 |
| 6 款 分担金及び負担金   | 11,042,799 | 10,700,430 | 10,500 | 331,869 |
| 1 項 負担金        | 11,042,799 | 10,700,430 | 10,500 | 331,869 |
| 3 目 衛生費負担金     | 11,042,799 | 10,700,430 | 10,500 | 331,869 |
| 1 節 公衆衛生総務費負担金 | 11,042,799 | 10,700,430 | 10,500 | 331,869 |
| 2 節 精神保健福祉費負担金 | 0          | 0          | 0      | 0       |
| 7 款 使用料及び手数料   | 15,053,780 | 15,053,780 | 0      | 0       |
| 2 項 手数料        | 15,053,780 | 15,053,780 | 0      | 0       |
| 3 目 衛生手数料      | 4,140,880  | 4,140,880  | 0      | 0       |
| 1 節 寄生虫検査手数料   | 2,880      | 2,880      | 0      | 0       |
| 3 節 細菌検査手数料    | 4,138,000  | 4,138,000  | 0      | 0       |
| 8 目 証紙収入       | 10,912,900 | 10,912,900 | 0      | 0       |
| 1 節 証紙収入       | 10,912,900 | 10,912,900 | 0      | 0       |
| 13 款 諸 収 入     | 187,126    | 9,530      | 0      | 177,596 |
| 7 項 雑 入        | 187,126    | 9,530      | 0      | 177,596 |
| 1 目 雑 入        | 187,126    | 9,530      | 0      | 177,596 |
| 6 節 生活保護費弁償金   | 183,596    | 6,000      | 0      | 177,596 |
| 13 節 雑入・その他    | 3,530      | 3,530      | 0      | 0       |

< 特別会計母子寡婦福祉資金 >

(単位：円)

| 科 目      | 調定済額      | 収入済額    | 不能欠損額 | 収入未済額     |
|----------|-----------|---------|-------|-----------|
| 平成 21 年度 | 9,942,090 | 81,800  | 0     | 9,860,290 |
| 平成 22 年度 | 9,570,990 | 128,900 | 0     | 9,442,090 |
| 2 款 諸収入  | 9,570,990 | 128,900 | 0     | 9,442,090 |
| 2 項 雑 入  | 9,570,990 | 128,900 | 0     | 9,442,090 |
| 1 目 雑 入  | 9,570,990 | 128,900 | 0     | 9,442,090 |
| 1 節 雑 入  | 9,570,990 | 128,900 | 0     | 9,442,090 |

## (2) 歳出

第3款民生費 61,989,165 円、第4款衛生費 161,181,967 円である。また特別会計の歳出総額はなかった。

一般会計は前年度と比較して総額で 7,237,628 円 (3.4%) 増である。その主な理由は公衆衛生総務費の増加 (7,385,297 円) である。

表1 - (2) 歳出決算書

&lt;一般会計&gt;

(単位:円)

| 科 目           | 予算令達額       | 支 出 額       | 残 額 |
|---------------|-------------|-------------|-----|
| 平成 21 年 度     | 215,933,504 | 215,933,504 | 0   |
| 平成 22 年 度     | 223,171,132 | 223,171,132 | 0   |
| 3 款 民 生 費     | 61,989,165  | 61,989,165  | 0   |
| 1 項 社会福祉費     | 61,137,685  | 61,137,685  | 0   |
| 1 目 社会福祉総務費   | 52,609,120  | 52,609,120  | 0   |
| 2 目 障害者福祉費    | 8,104,935   | 8,104,935   | 0   |
| 3 目 老人福祉費     | 357,880     | 357,880     | 0   |
| 4 目 遺家族等援護費   | 65,750      | 65,750      | 0   |
| 2 項 児童福祉費     | 74,480      | 74,480      | 0   |
| 3 目 母子福祉費     | 74,480      | 74,480      | 0   |
| 3 項 生活保護費     | 777,000     | 777,000     | 0   |
| 2 目 扶 助 費     | 777,000     | 777,000     | 0   |
| 4 款 衛 生 費     | 161,181,967 | 161,181,967 | 0   |
| 1 項 公衆衛生費     | 142,384,157 | 142,384,157 | 0   |
| 1 目 公衆衛生総務費   | 85,596,995  | 85,596,995  | 0   |
| 2 目 結核対策費     | 2,590,112   | 2,590,112   | 0   |
| 3 目 予 防 費     | 16,588,943  | 16,588,943  | 0   |
| 4 目 精神保健福祉費   | 3,508,228   | 3,508,228   | 0   |
| 5 目 成人病対策費    | 34,099,879  | 34,099,879  | 0   |
| 2 項 環境衛生費     | 3,917,095   | 3,917,095   | 0   |
| 1 目 食品衛生指導費   | 3,452,195   | 3,452,195   | 0   |
| 2 目 環境衛生指導費   | 464,900     | 464,900     | 0   |
| 3 項 保健所費      | 13,135,363  | 13,135,363  | 0   |
| 1 目 保健所費      | 13,135,363  | 13,135,363  | 0   |
| 4 項 医薬費       | 1,745,352   | 1,745,352   | 0   |
| 1 目 医薬総務費     | 812,658     | 812,658     | 0   |
| 2 目 医務費       | 125,891     | 125,891     | 0   |
| 3 目 栄養指導費     | 537,959     | 537,959     | 0   |
| 4 目 保健師等指導管理費 | 50,041      | 50,041      | 0   |
| 5 目 薬 務 費     | 218,803     | 218,803     | 0   |

< 特別会計 >

( 単位 : 円 )

| 科 目             | 予算令達額  | 支 出 額  | 残 額 |
|-----------------|--------|--------|-----|
| 平 成 2 1 年 度     | 39,984 | 39,984 | 0   |
| 平 成 2 2 年 度     | 0      | 0      | 0   |
| 1 款 母子寡婦福祉資金貸付費 | 0      | 0      | 0   |
| 1 項 母子寡婦福祉資金貸付費 | 0      | 0      | 0   |
| 1 目 母子福祉資金貸付費   | 0      | 0      | 0   |

## 2 医務関係

### (1) 医療関係施設の現況

管内の医療関係機関数は、平成22年度末現在、病院数31施設(4,834床)、一般有床診療所23施設(265床)、一般無床診療所433施設、歯科診療所413施設で、病院・診療所は900施設(5,099床)である。

表2-(1) 医療関係施設・病床数

各年度末日現在

|    | 施設数    |   |    |   |       |     |   |     |       |    |     |     |     |     | 病床数 |       |       |     |    |     |      |     |    |      |      |      |      |      |      |      |      |      |      |      |      |      |      |      |      |      |      |      |      |      |      |      |      |      |
|----|--------|---|----|---|-------|-----|---|-----|-------|----|-----|-----|-----|-----|-----|-------|-------|-----|----|-----|------|-----|----|------|------|------|------|------|------|------|------|------|------|------|------|------|------|------|------|------|------|------|------|------|------|------|------|------|
|    | 病院     |   |    |   | 一般診療所 |     |   |     | 歯科診療所 |    | 助産所 |     | 施術所 |     |     |       | 歯科技工所 |     | 病院 |     | 診療所  |     |    |      |      |      |      |      |      |      |      |      |      |      |      |      |      |      |      |      |      |      |      |      |      |      |      |      |
|    | 地域医療支援 |   | 一般 |   | 有     |     | 無 |     | 有     |    | 無   |     | 有   |     | 無   |       | は     |     | き  |     | 柔道整復 |     | 療  |      | 感    |      | 染    |      | 症    |      |      |      |      |      |      |      |      |      |      |      |      |      |      |      |      |      |      |      |
|    | 計      | 一 | 精  | 神 | 有     | 無   | 有 | 無   | 有     | 無  | 有   | 無   | あ   | ん   | 摩   | さ     | 指     | 圧   | は  | り   | ゆ    | う   | 道  | 整    | 復    | 一    | 般    | 療    | 養    | 一    | 般    | 療    | 養    |      |      |      |      |      |      |      |      |      |      |      |      |      |      |      |
| 管内 | 31     | - | 30 | 1 | 24    | 429 | - | 405 | 1     | 9  | 438 | 414 | 409 | 247 | 113 | 4,841 | 3,597 | 866 | -  | 370 | 8    | 229 | 45 | 20年度 | 21年度 | 22年度 | 20年度 | 21年度 | 22年度 | 20年度 | 21年度 | 22年度 | 20年度 | 21年度 | 22年度 |      |      |      |      |      |      |      |      |      |      |      |      |      |
| 管内 | 32     | - | 31 | 1 | 22    | 438 | - | 409 | 2     | 11 | 445 | 429 | 423 | 256 | 125 | 4,872 | 3,628 | 866 | -  | 370 | 8    | 201 | 45 | 21年度 | 22年度 | 20年度 | 21年度 | 22年度 | 20年度 | 21年度 | 22年度 | 20年度 | 21年度 | 22年度 | 20年度 | 21年度 | 22年度 |      |      |      |      |      |      |      |      |      |      |      |
| 管内 | 31     | - | 30 | 1 | 23    | 433 | - | 413 | 2     | 12 | 445 | 429 | 423 | 256 | 125 | 4,834 | 3,590 | 866 | -  | 370 | 8    | 220 | 45 | 22年度 | 20年度 | 21年度 | 22年度 | 20年度 | 21年度 | 22年度 | 20年度 | 21年度 | 22年度 | 20年度 | 21年度 | 22年度 | 20年度 | 21年度 | 22年度 |      |      |      |      |      |      |      |      |      |
| 管内 | 20     | - | 19 | 1 | 16    | 275 | - | 258 | -     | 5  | 334 | 323 | 318 | 168 | 78  | 3,126 | 2,320 | 428 | -  | 370 | 8    | 137 | 29 | 20年度 | 21年度 | 22年度 | 20年度 | 21年度 | 22年度 | 20年度 | 21年度 | 22年度 | 20年度 | 21年度 | 22年度 | 20年度 | 21年度 | 22年度 | 20年度 | 21年度 | 22年度 |      |      |      |      |      |      |      |
| 管内 | 20     | - | 19 | 1 | 15    | 281 | - | 259 | -     | 6  | 341 | 332 | 327 | 176 | 89  | 3,115 | 2,309 | 428 | -  | 370 | 8    | 128 | 29 | 21年度 | 22年度 | 20年度 | 21年度 | 22年度 | 20年度 | 21年度 | 22年度 | 20年度 | 21年度 | 22年度 | 20年度 | 21年度 | 22年度 | 20年度 | 21年度 | 22年度 |      |      |      |      |      |      |      |      |
| 管内 | 19     | - | 18 | 1 | 16    | 276 | - | 262 | -     | 7  | 347 | 344 | 339 | 186 | 89  | 3,091 | 2,285 | 428 | -  | 370 | 8    | 147 | 29 | 22年度 | 20年度 | 21年度 | 22年度 | 20年度 | 21年度 | 22年度 | 20年度 | 21年度 | 22年度 | 20年度 | 21年度 | 22年度 | 20年度 | 21年度 | 22年度 | 20年度 | 21年度 | 22年度 |      |      |      |      |      |      |
| 管内 | 5      | - | 5  | - | 5     | 78  | - | 75  | -     | 3  | 43  | 42  | 43  | 43  | 20  | 1,053 | 789   | 264 | -  | -   | -    | 51  | -  | 20年度 | 21年度 | 22年度 | 20年度 | 21年度 | 22年度 | 20年度 | 21年度 | 22年度 | 20年度 | 21年度 | 22年度 | 20年度 | 21年度 | 22年度 | 20年度 | 21年度 | 22年度 |      |      |      |      |      |      |      |
| 管内 | 5      | - | 5  | - | 5     | 81  | - | 77  | -     | 4  | 43  | 45  | 46  | 43  | 20  | 1,058 | 794   | 264 | -  | -   | -    | 51  | -  | 21年度 | 22年度 | 20年度 | 21年度 | 22年度 | 20年度 | 21年度 | 22年度 | 20年度 | 21年度 | 22年度 | 20年度 | 21年度 | 22年度 | 20年度 | 21年度 | 22年度 | 20年度 | 21年度 | 22年度 |      |      |      |      |      |
| 管内 | 5      | - | 5  | - | 5     | 84  | - | 77  | -     | 4  | 42  | 48  | 49  | 44  | 20  | 1,044 | 780   | 264 | -  | -   | -    | 51  | -  | 22年度 | 20年度 | 21年度 | 22年度 | 20年度 | 21年度 | 22年度 | 20年度 | 21年度 | 22年度 | 20年度 | 21年度 | 22年度 | 20年度 | 21年度 | 22年度 | 20年度 | 21年度 | 22年度 | 20年度 | 21年度 | 22年度 |      |      |      |
| 管内 | 6      | - | 6  | - | 3     | 76  | - | 72  | 1     | 1  | 61  | 49  | 48  | 36  | 15  | 662   | 488   | 174 | -  | -   | -    | 41  | 16 | 20年度 | 21年度 | 22年度 | 20年度 | 21年度 | 22年度 | 20年度 | 21年度 | 22年度 | 20年度 | 21年度 | 22年度 | 20年度 | 21年度 | 22年度 | 20年度 | 21年度 | 22年度 | 20年度 | 21年度 | 22年度 |      |      |      |      |
| 管内 | 7      | - | 7  | - | 2     | 76  | - | 73  | 2     | 1  | 61  | 52  | 50  | 37  | 16  | 699   | 525   | 174 | -  | -   | -    | 22  | 16 | 21年度 | 22年度 | 20年度 | 21年度 | 22年度 | 20年度 | 21年度 | 22年度 | 20年度 | 21年度 | 22年度 | 20年度 | 21年度 | 22年度 | 20年度 | 21年度 | 22年度 | 20年度 | 21年度 | 22年度 | 20年度 | 21年度 | 22年度 |      |      |
| 管内 | 7      | - | 7  | - | 2     | 73  | - | 74  | 2     | 1  | 61  | 53  | 51  | 42  | 16  | 699   | 525   | 174 | -  | -   | -    | 22  | 16 | 22年度 | 20年度 | 21年度 | 22年度 | 20年度 | 21年度 | 22年度 | 20年度 | 21年度 | 22年度 | 20年度 | 21年度 | 22年度 | 20年度 | 21年度 | 22年度 | 20年度 | 21年度 | 22年度 | 20年度 | 21年度 | 22年度 | 20年度 | 21年度 | 22年度 |

(注) 1 施術所数は、業務の種類ごとに計上している。

2 病床数は、使用許可済数を計上している。



(2) 主な医療従事者の状況

表2 - (2) 管内における医療従事者の状況

(単位:人)

|                |     | 従事者数 (下段: 10万対)    |                  |                    |                  |                  |                    |                    |
|----------------|-----|--------------------|------------------|--------------------|------------------|------------------|--------------------|--------------------|
|                |     | 医師                 | 歯科医師             | 薬剤師                | 保健師              | 助産師              | 看護師                | 准看護師               |
| 平成<br>20<br>年度 | 管内  | 1,033<br>(129.6)   | 879<br>(113.6)   | 1,377<br>(177.9)   | 173<br>(22.4)    | 119<br>(15.4)    | 3,038<br>(392.6)   | 1,169<br>(151.1)   |
|                | 千葉県 | 10,228<br>(167.1)  | 4,930<br>(80.5)  | 12,227<br>(199.7)  | 1,743<br>(28.5)  | 992<br>(16.2)    | 29,373<br>(479.8)  | 11,740<br>(191.8)  |
|                | 全国  | 286,699<br>(224.5) | 99,426<br>(77.9) | 267,751<br>(209.7) | 43,446<br>(34.0) | 27,789<br>(21.8) | 877,182<br>(687.0) | 375,042<br>(293.7) |
| 平成<br>18<br>年度 | 管内  | 695<br>(146.3)     | 661<br>(139.2)   | 884<br>(186.1)     | 89<br>(18.7)     | 77<br>(16.2)     | 1,830<br>(384.8)   | 638<br>(134.2)     |
|                | 千葉県 | 9,662<br>(159.1)   | 4,695<br>(77.3)  | 11,190<br>(184.2)  | 1,606<br>(26.4)  | 1,007<br>(16.6)  | 26,656<br>(438.9)  | 11,894<br>(195.8)  |
|                | 全国  | 277,927<br>(217.5) | 97,198<br>(76.1) | 252,533<br>(197.6) | 40,191<br>(31.5) | 25,775<br>(20.2) | 811,972<br>(635.5) | 382,149<br>(299.1) |
| 平成<br>16<br>年度 | 管内  | 624<br>(131.6)     | 632<br>(133.3)   | 840<br>(177.2)     | 102<br>(21.5)    | 57<br>(12.0)     | 1,675<br>(353.2)   | 618<br>(130.3)     |
|                | 千葉県 | 9,179<br>(152)     | 4,489<br>(74.3)  | 10,657<br>(176.5)  | 1,513<br>(25.1)  | 965<br>(16.0)    | 24,842<br>(411.4)  | 11,907<br>(197.2)  |
|                | 全国  | 270,371<br>(211.7) | 95,197<br>(74.6) | 241,369<br>(189.0) | 39,195<br>(30.7) | 25,257<br>(19.8) | 760,221<br>(595.4) | 385,960<br>(302.3) |

(注) 1 医師・歯科医師・薬剤師は県統計年報・国民衛生の動向・「平成20年医師・歯科医師・薬剤師調査の概況」(調査は隔年12月31日現在)による。

2 保健師・助産師・看護師・准看護師は「千葉県における看護の現況、平成20年度版」(千葉県医療整備課)による。

3 管内: 16・18年度は松戸市のみ、20年度は松戸市・流山市・我孫子市

(3) 医療施設立入検査

医療法その他の法令により規定された人員及び構造設備を有し、かつ適正な管理を行っているか否かについて検査することにより、科学的でかつ適正な医療を行う場にふさわしいものとするを目的に計画的に実施している。

平成22年度は病院30施設、一般有床診療所5施設の立入検査を実施した。

検査結果の主な不適合事項は、次のとおりであった。

1. 医療従事者(医師等)数の不足
2. 医療法の変更許可を受けずに構造設備を変更した。

(4) 各種免許の取り扱い状況

平成 22 年度医師、歯科医師、薬剤師、保健師、看護師等医療関係者の各種免許証の交付申請、書換え申請等の受理件数は、1,165 件であった。

表 2 - (4) 各種免許取扱い件数の推移

(単位:件)

| 免許種類           |               | 取扱件数 | 件 数      |          |          |
|----------------|---------------|------|----------|----------|----------|
|                |               |      | 平成 20 年度 | 平成 21 年度 | 平成 22 年度 |
| 厚生<br>労働<br>大臣 | 医 師           |      | 52       | 41       | 37       |
|                | 歯 科 医 師       |      | 47       | 42       | 65       |
|                | 薬 剤 師         |      | 135      | 132      | 78       |
|                | 保 健 師         |      | 50       | 46       | 57       |
|                | 助 産 師         |      | 8        | 12       | 18       |
|                | 看 護 師         |      | 345      | 316      | 371      |
|                | 理 学 療 法 士     |      | 52       | 48       | 60       |
|                | 作 業 療 法 士     |      | 35       | 42       | 37       |
|                | 臨 床 検 査 技 師   |      | 38       | 27       | 34       |
|                | 診 療 放 射 線 技 師 |      | 21       | 19       | 9        |
|                | 衛 生 検 査 技 師   |      | 4        | 4        | 53       |
|                | 視 能 訓 練 士     |      | 5        | 4        | 6        |
|                | 歯 科 技 工 士     |      | 14       | 8        | 3        |
|                | 管 理 栄 養 士     |      | 76       | 51       | 85       |
| 知<br>事         | 准 看 護 師       |      | 75       | 75       | 80       |
|                | 栄 養 士         |      | 162      | 157      | 131      |
|                | 登 録 販 売 者     |      | 216      | 159      | 41       |
| 総 数            |               |      | 1,335    | 1,183    | 1,165    |

### 3 薬務関係

#### (1) 薬事関係施設の現況

平成22年度末の管内の薬局、医薬品販売業、医療機器等販売・賃貸業、毒物劇物販売等の施設総数は3,448施設であった。平成22年度の新規許可申請は189件、廃止届は111件、更新申請は204件で、業態別・年度別施設数の推移は表3-(1)のとおりであった。

表3-(1) 薬事関係施設数及び開設許可等件数 (単位：件)

| 業種                | 区分 |  |  | 管内    |       |       | 松戸市   |       |       | 流山市  |      |      | 我孫子市 |      |      | 年度中の許可申請届出等件数 |     |     |
|-------------------|----|--|--|-------|-------|-------|-------|-------|-------|------|------|------|------|------|------|---------------|-----|-----|
|                   |    |  |  | 20年度  | 21年度  | 22年度  | 20年度  | 21年度  | 22年度  | 20年度 | 21年度 | 22年度 | 20年度 | 21年度 | 22年度 | 新規            | 廃止  | 更新  |
|                   |    |  |  | 3,376 | 3,395 | 3,448 | 2,420 | 2,409 | 2,431 | 516  | 535  | 555  | 440  | 451  | 462  | 189           | 111 | 204 |
| 総数                |    |  |  | 3,376 | 3,395 | 3,448 | 2,420 | 2,409 | 2,431 | 516  | 535  | 555  | 440  | 451  | 462  | 189           | 111 | 204 |
| 医薬品製造業(薬局)        |    |  |  | 29    | 27    | 26    | 15    | 13    | 12    | 8    | 7    | 7    | 6    | 7    | 7    | -             | 2   | 4   |
| 医薬品製造販売業(薬局)      |    |  |  | 29    | 27    | 26    | 15    | 13    | 12    | 8    | 7    | 7    | 6    | 7    | 7    | -             | 2   | 4   |
| 薬局                |    |  |  | 236   | 231   | 231   | 158   | 147   | 148   | 38   | 40   | 40   | 40   | 44   | 43   | 16            | 21  | 38  |
| 店舗販売業             |    |  |  | 73    | 85    | 93    | 48    | 58    | 62    | 12   | 14   | 16   | 13   | 13   | 15   | 25            | 16  | 1   |
| 卸売販売業             |    |  |  | 33    | 34    | 40    | 29    | 29    | 32    | 2    | 3    | 5    | 2    | 2    | 3    | 6             | -   | 8   |
| 薬種商販売業            |    |  |  | 20    | 17    | 13    | 15    | 13    | 10    | 3    | 3    | 2    | 2    | 1    | 1    | -             | 4   | 1   |
| 医薬品特例販売業          |    |  |  | 12    | 12    | 9     | 8     | 8     | 7     | 3    | 3    | 2    | 1    | 1    | -    | -             | 3   | -   |
| 高度管理医療機器等販売業      |    |  |  | 264   | 267   | 272   | 181   | 184   | 186   | 42   | 43   | 44   | 41   | 40   | 42   | 33            | 28  | 114 |
| 管理医療機器販売業         |    |  |  | 1,819 | 1,825 | 1,859 | 1,347 | 1,345 | 1,362 | 264  | 269  | 279  | 208  | 211  | 218  | 82            | 13  | -   |
| 高度管理医療機器等賃貸業      |    |  |  | 76    | 74    | 82    | 54    | 54    | 58    | 14   | 13   | 15   | 8    | 7    | 9    | 13            | 3   | 32  |
| 管理医療機器賃貸業         |    |  |  | 597   | 605   | 612   | 419   | 417   | 419   | 90   | 96   | 99   | 88   | 92   | 94   | 6             | 3   | -   |
| 毒物劇物製造業           |    |  |  | 6     | 5     | 4     | 5     | 4     | 3     | 1    | 1    | 1    | -    | -    | -    | -             | 1   | -   |
| 毒物劇物輸入業           |    |  |  | 2     | 3     | 3     | 2     | 3     | 2     | -    | -    | 1    | -    | -    | -    | 1             | 2   | 1   |
| 毒物劇物販売業           |    |  |  | 172   | 170   | 166   | 116   | 113   | 111   | 31   | 33   | 34   | 25   | 24   | 21   | 7             | 12  | 1   |
| 毒物劇物業務上取扱者(令第41条) |    |  |  | 1     | 2     | 1     | 1     | 1     | -     | -    | -    | -    | -    | 1    | 1    | -             | 1   | -   |
| 特定毒物研究者           |    |  |  | 7     | 11    | 11    | 7     | 7     | 7     | -    | 3    | 3    | -    | 1    | 1    | -             | -   | -   |

(注) 1 既存一般販売業については店舗販売業に計上する。

2 みなし卸売販売業(卸売一般販売業)については卸売販売業に計上する。

(2) 薬事監視

薬事法に基づき、薬局、医薬品販売業者及び医療機器販売・賃貸業者等に対して表3 - (2)のとおり814件の監視を実施し、46施設に違反が認められた。主な違反は管理者の義務に関するものであった。

表3 - (2) 薬事監視状況 (単位：件)

| 業種      | 区分        | 許可・届出施設数 | 立施行入施設検査数 | 違反発見施設数 | 違反発見数  |      |     |       |         |         |         |          |         |         |        | 処分件数   |         |        |     | 告発件数 |    |    |     |     |     |      |   |   |
|---------|-----------|----------|-----------|---------|--------|------|-----|-------|---------|---------|---------|----------|---------|---------|--------|--------|---------|--------|-----|------|----|----|-----|-----|-----|------|---|---|
|         |           |          |           |         | 無届許可・数 | 無承認品 | 不良品 | 不正表示品 | 虚誇大偽告・等 | 毒劇薬の譲渡等 | 毒劇薬陳列の列 | 処方せん医薬品等 | 制限品目の販売 | 構造設備の不備 | 薬局等の管理 | 管理者の義務 | 休廃止等の届出 | 開設者の事項 | その他 |      | 指導 | 指説 | 報告書 | 誓約書 | 始末書 | 行政処分 |   |   |
| 平成      | 20年度      | 3,139    | 538       | 9       | -      | -    | -   | -     | -       | -       | 1       | 3        | -       | -       | -      | -      | 4       | 3      | 1   | -    | -  | 4  | -   | 3   | -   | 1    | - |   |
| 平成      | 21年度      | 3,204    | 752       | 15      | 1      | -    | -   | -     | -       | -       | -       | -        | -       | -       | -      | 3      | 7       | 4      | 1   | 2    | 12 | 1  | -   | 1   | -   | 2    | - |   |
| 平成      | 22年度      | 3,263    | 814       | 46      | 3      | -    | -   | -     | -       | -       | -       | -        | -       | -       | -      | 5      | 20      | 6      | 14  | 4    | 37 | -  | 8   | -   | 1   | -    | - |   |
| 医薬品     | 薬局        | 231      | 81        | 22      | -      | -    | -   | -     | -       | -       | -       | -        | -       | -       | -      | 3      | 16      | 2      | 3   | 3    | 18 | -  | 4   | -   | -   | -    | - |   |
|         | 製造業薬局     | 26       | 6         | -       | -      | -    | -   | -     | -       | -       | -       | -        | -       | -       | -      | -      | -       | -      | -   | -    | -  | -  | -   | -   | -   | -    | - | - |
|         | 製造販売業薬局   | 26       | 6         | -       | -      | -    | -   | -     | -       | -       | -       | -        | -       | -       | -      | -      | -       | -      | -   | -    | -  | -  | -   | -   | -   | -    | - | - |
|         | 店舗販売業     | 93       | 31        | 6       | 1      | -    | -   | -     | -       | -       | 1       | -        | -       | -       | -      | 2      | -       | -      | 2   | -    | 3  | -  | 2   | -   | 1   | -    | - | - |
|         | 卸売販売業     | 40       | 10        | -       | -      | -    | -   | -     | -       | -       | -       | -        | -       | -       | -      | -      | -       | -      | -   | -    | -  | -  | -   | -   | -   | -    | - | - |
|         | 薬種商販売業    | 13       | -         | -       | -      | -    | -   | -     | -       | -       | -       | -        | -       | -       | -      | -      | -       | -      | -   | -    | -  | -  | -   | -   | -   | -    | - | - |
| 部外医薬品   | 特例販売業     | 9        | 3         | -       | -      | -    | -   | -     | -       | -       | -       | -        | -       | -       | -      | -      | -       | -      | -   | -    | -  | -  | -   | -   | -   | -    | - | - |
|         | 配置従事者     | -        | -         | -       | -      | -    | -   | -     | -       | -       | -       | -        | -       | -       | -      | -      | -       | -      | -   | -    | -  | -  | -   | -   | -   | -    | - | - |
| 化粧品     | 業務上取扱施設   | -        | 35        | 1       | -      | -    | -   | -     | -       | -       | -       | -        | -       | -       | -      | -      | -       | -      | -   | -    | -  | 1  | -   | -   | -   | -    | - | - |
|         | 販売業       | -        | 65        | -       | -      | -    | -   | -     | -       | -       | -       | -        | -       | -       | -      | -      | -       | -      | -   | -    | -  | -  | -   | -   | -   | -    | - | - |
| 医療機器    | 業務上取扱施設   | -        | 63        | -       | -      | -    | -   | -     | -       | -       | -       | -        | -       | -       | -      | -      | -       | -      | -   | -    | -  | -  | -   | -   | -   | -    | - | - |
|         | 販売業       | -        | -         | -       | -      | -    | -   | -     | -       | -       | -       | -        | -       | -       | -      | -      | -       | -      | -   | -    | -  | -  | -   | -   | -   | -    | - | - |
|         | 業務上取扱施設   | -        | -         | -       | -      | -    | -   | -     | -       | -       | -       | -        | -       | -       | -      | -      | -       | -      | -   | -    | -  | -  | -   | -   | -   | -    | - | - |
| 医療機器    | 高度管理医療機器等 | 272      | 113       | 14      | 1      | -    | -   | -     | -       | -       | -       | -        | -       | -       | -      | 3      | 1       | 10     | -   | -    | 13 | -  | 1   | -   | -   | -    | - |   |
|         | 管理医療機器    | 1,859    | 99        | 1       | 1      | -    | -   | -     | -       | -       | -       | -        | -       | -       | -      | -      | -       | -      | -   | -    | -  | -  | -   | 1   | -   | -    | - |   |
|         | 一般医療機器    | -        | 101       | -       | -      | -    | -   | -     | -       | -       | -       | -        | -       | -       | -      | -      | -       | -      | -   | -    | -  | -  | -   | -   | -   | -    | - | - |
|         | 高度管理医療機器等 | 82       | 31        | 2       | -      | -    | -   | -     | -       | -       | -       | -        | -       | -       | -      | 1      | 1       | 1      | -   | -    | 2  | -  | -   | -   | -   | -    | - |   |
| 賃貸業     | 管理医療機器    | 612      | 85        | -       | -      | -    | -   | -     | -       | -       | -       | -        | -       | -       | -      | -      | -       | -      | -   | -    | -  | -  | -   | -   | -   | -    | - |   |
|         | 一般医療機器    | -        | 85        | -       | -      | -    | -   | -     | -       | -       | -       | -        | -       | -       | -      | -      | -       | -      | -   | -    | -  | -  | -   | -   | -   | -    | - |   |
| 業務上取扱施設 | 業務上取扱施設   | -        | -         | -       | -      | -    | -   | -     | -       | -       | -       | -        | -       | -       | -      | -      | -       | -      | -   | -    | -  | -  | -   | -   | -   | -    | - |   |
|         | 業務上取扱施設   | -        | -         | -       | -      | -    | -   | -     | -       | -       | -       | -        | -       | -       | -      | -      | -       | -      | -   | -    | -  | -  | -   | -   | -   | -    | - |   |

(注) 1 既存一般販売業については店舗販売業に計上する。  
2 みなし卸売販売業(卸売一般販売業)については卸売販売業に計上する。

(3) 毒物劇物監視

毒物及び劇物取締法に基づき、毒物劇物営業者に対して農薬危害防止運動月間及び一斉取締り期間を中心に表3-(3)のとおり64件の立入検査を実施し、1施設に取扱責任者の業務違反、2施設に無登録の違反が認められた。

表3-(3) 毒物劇物監視状況

(単位：件)

| 業 種                    | 区 分                | 登録・届出施設数           | 立入検査施行箇所数          | 違反発見箇所数 | 違 反 項 目 |           |             |                   |             |       |           |                 |       |       | 処分件数  |               |     |         | 告 発 件 数 |   |   |   |
|------------------------|--------------------|--------------------|--------------------|---------|---------|-----------|-------------|-------------------|-------------|-------|-----------|-----------------|-------|-------|-------|---------------|-----|---------|---------|---|---|---|
|                        |                    |                    |                    |         | 登 録 基 準 | 取 扱 責 任 者 | 貯 蔵 陳 列 場 所 | 貯 蔵 陳 列 場 所 の 表 示 | 譲 渡 交 付 手 続 | 不 良 品 | 不 正 表 示 品 | 特 定 毒 物 不 法 所 持 | 無 登 録 | そ の 他 | 始 末 書 | て ん 末 書 報 告 書 | 説 諭 | 口 頭 注 意 |         |   |   |   |
|                        | 平成 20 年度           | 193                | 75                 | 2       | -       | -         | 2           | -                 | -           | -     | -         | -               | -     | -     | -     | -             | -   | -       | -       | 2 | - |   |
|                        | 平成 21 年度           | 193                | 71                 | 2       | -       | -         | -           | -                 | -           | -     | -         | -               | 2     | -     | -     | -             | -   | 2       | -       | - | - |   |
|                        | 平成 22 年度           | 185                | 64                 | 3       | -       | 1         | -           | -                 | -           | -     | -         | -               | 2     | -     | -     | -             | -   | 3       | -       | - | - |   |
|                        | 製 造 業              | 4                  | -                  | -       | -       | -         | -           | -                 | -           | -     | -         | -               | -     | -     | -     | -             | -   | -       | -       | - | - |   |
|                        | 輸 入 業              | 3                  | 2                  | 1       | -       | -         | -           | -                 | -           | -     | -         | -               | 1     | -     | -     | -             | -   | 1       | -       | - | - |   |
| 販 売 業                  | 薬 局                | 64                 | 27                 | -       | -       | -         | -           | -                 | -           | -     | -         | -               | -     | -     | -     | -             | -   | -       | -       | - | - |   |
|                        | 店 舗 販 売 業          | 4                  | 1                  | 1       | -       | 1         | -           | -                 | -           | -     | -         | -               | -     | -     | -     | -             | -   | 1       | -       | - | - |   |
|                        | 薬 種 商 販 売 業        | 5                  | -                  | -       | -       | -         | -           | -                 | -           | -     | -         | -               | -     | -     | -     | -             | -   | -       | -       | - | - |   |
|                        | 農 業 協 同 組 合        | 20                 | 8                  | -       | -       | -         | -           | -                 | -           | -     | -         | -               | -     | -     | -     | -             | -   | -       | -       | - | - |   |
|                        | 種 苗 店<br>そ の 他     | 5<br>68            | -<br>13            | -<br>1  | -       | -         | -           | -                 | -           | -     | -         | -               | -     | -     | -     | -             | -   | 1       | -       | - | - | - |
| 使 用 者 研 究 者 等          | 業 務 上 取 扱 者        | 法 第 22 条 第 1 項 の 者 | 令 第 41 条 第 1 項 の 者 | 1       | -       | -         | -           | -                 | -           | -     | -         | -               | -     | -     | -     | -             | -   | -       | -       | - | - |   |
|                        |                    | 法 第 22 条 第 1 項 の 者 | 令 第 41 条 第 2 項 の 者 | -       | -       | -         | -           | -                 | -           | -     | -         | -               | -     | -     | -     | -             | -   | -       | -       | - | - | - |
|                        |                    | 法 第 22 条 第 1 項 の 者 | 令 第 41 条 第 3 項 の 者 | -       | -       | -         | -           | -                 | -           | -     | -         | -               | -     | -     | -     | -             | -   | -       | -       | - | - | - |
|                        | 法 第 22 条 第 5 項 の 者 |                    | -                  | 13      | -       | -         | -           | -                 | -           | -     | -         | -               | -     | -     | -     | -             | -   | -       | -       | - | - |   |
| 特 定 毒 物 研 究 者<br>そ の 他 |                    | 11                 | -                  | -       | -       | -         | -           | -                 | -           | -     | -         | -               | -     | -     | -     | -             | -   | -       | -       | - | - |   |

(注) 既存一般販売業については店舗販売業に計上する。

(4) 麻薬、覚せい剤等立入検査

麻薬、覚せい剤、覚せい剤原料、向精神薬の取扱いについて適正を図るため、薬事監視及び医療監視の際に指導を行った。

(5) 不正大麻、けし撲滅運動

大麻取締法及びあへん法で一般に栽培が禁止されている「大麻」と「けし」について、平成 22 年 5 月 1 日から 6 月 30 日までの「不正大麻、けし撲滅運動」期間中に発見、抜去した。

(6) 薬物乱用防止対策

薬物乱用防止指導員松戸保健所地区協議会を設置し、47 名の薬物乱用防止指導員が「ダメ。ゼッタイ。」普及運動期間(6月～7月)中の6月26日にJR松戸駅西口及び東口デッキにおいて、街頭キャンペーンを行う等、地域における薬物乱用防止啓発活動を積極的に行っている。

#### 4 献血推進事業

平成 22 年度献血目標数は全血献血(200ml)2,200 人、全血献血(400ml)9,270 人であり、この目標を達成すべく、7月の「愛の血液助け合い運動」、8月の「千葉県公務員職場献血推進月間」及び1月、2月の「はたちの献血」、3月の「千葉県献血推進強調月間」において、松戸市、流山市及び我孫子市と連携を図り広報活動と街頭キャンペーンを行い、目標達成率は全血献血(200ml)67.0%、全血献血(400ml)55.0%であった。

表 4 献血状況

| 年度<br>市別 | 全血献血200ml  |            |            | 全血献血400ml  |            |            | 成分献血       |            |            |
|----------|------------|------------|------------|------------|------------|------------|------------|------------|------------|
|          | 目標数<br>(本) | 採血数<br>(本) | 達成率<br>(%) | 目標数<br>(本) | 採血数<br>(本) | 達成率<br>(%) | 目標数<br>(本) | 採血数<br>(本) | 達成率<br>(%) |
| 平成20年度   | 2,520      | 1,402      | 56.0       | 8,450      | 4,251      | 50.0       | -          | -          | -          |
| 平成21年度   | 2,220      | 1,350      | 61.0       | 8,690      | 4,183      | 48.0       | -          | -          | -          |
| 平成22年度   | 2,200      | 1,478      | 67.0       | 9,270      | 5,125      | 55.0       | -          | -          | -          |
| 松戸市      | 1,450      | 744        | 51.0       | 6,100      | 2,842      | 47.0       | -          | -          | -          |
| 流山市      | 390        | 343        | 88.0       | 1,650      | 1,310      | 79.0       | -          | -          | -          |
| 我孫子市     | 360        | 391        | 109.0      | 1,520      | 973        | 64.0       | -          | -          | -          |

## 5 地域保健医療計画の推進

松戸健康福祉センター（保健所）管内は、野田健康福祉センター（保健所）及び柏市保健所を含める管内 5 市を圏域とする東葛北部地域医療圏に入っており、当圏域内の健康福祉センター（保健所）・市・保健医療機関・団体等で構成する東葛北部地域保健医療協議会（事務局：松戸健康福祉センター（保健所））を中心に、地域の特性や実状を踏まえながら「東葛北部地域保健医療計画」の進行管理を図っている。県では、医師会や関係病院などの医療関係者とともに、がん・脳卒中・急性心筋梗塞・糖尿病の 4 疾病について、「千葉県共用の地域医療連携パス」の普及を図っている。

## 6 保健・医療・福祉に関する総合相談への対応

地域特性に対応した保健・医療・福祉に関する相談や情報提供を行い、地域住民へのワンストップサービスの提供に努めた。

## 7 情報の収集・整理・活用

### (1) 人口動態統計

#### 人口動態総覧

平成 22 年の出生数は、6,735 人(18.5 人/日)で、前年より 211 人減少し、出生率は 8.6(県 8.3)であった。死亡数は、5,735 人(15.7 人/日)で前年より 256 人増加し、死亡率は 7.3(県 8.0)であった。

また、乳児死亡率は 2.5(県 2.3)、新生児死亡率は 1.0(県 1.1)であった。

#### 死因別死亡状況

平成 21 年の管内死亡状況は、1 位 悪性新生物、2 位 心疾患、3 位 脳血管疾患で、これらの成人病による死亡は、全体の 58%を占めている。

また、部位別悪性新生物死亡状況は、1 位 気管・気管支及び肺、2 位 胃、3 位 結腸であった。(平成 22 年の内訳については事業年報編集時点(平成 23 年 10 月)で公表されていない。)

#### 乳児の死因別死亡状況

平成 22 年の乳児死亡数は 17 名で、前年より 4 名減少した。

表7 (1) ア 人口動態総覧

| 区分         |         | 人口          | 出生        |         |         |         |              | 死亡        |         |         |         |
|------------|---------|-------------|-----------|---------|---------|---------|--------------|-----------|---------|---------|---------|
|            |         |             | 総数        | 男       | 女       | 率(人口千対) | 2,500g未満(再掲) | 総数        | 男       | 女       | 率(人口千対) |
| 年・市        |         |             |           |         |         |         |              |           |         |         |         |
| 管内         | 平成 20 年 | 773,899     | 6,899     | 3,548   | 3,351   | 8.9     | 628          | 5,342     | 3,003   | 2,339   | 6.9     |
|            | 平成 21 年 | 780,049     | 6,946     | 3,590   | 3,356   | 8.9     | 587          | 5,481     | 3,082   | 2,399   | 7.0     |
|            | 平成 22 年 | 782,680     | 6,735     | 3,454   | 3,281   | 8.6     | 590          | 5,735     | 3,236   | 2,499   | 7.3     |
| 松戸市        | 平成 20 年 | 480,785     | 4,367     | 2,261   | 2,106   | 9.1     | 399          | 3,290     | 1,856   | 1,434   | 6.8     |
|            | 平成 21 年 | 484,194     | 4,316     | 2,221   | 2,095   | 8.9     | 373          | 3,410     | 1,914   | 1,496   | 7.0     |
|            | 平成 22 年 | 484,639     | 4,121     | ・ ・     | ・ ・     | 8.5     | 356          | 3,551     | ・ ・     | ・ ・     | 7.3     |
| 流山市        | 平成 20 年 | 158,608     | 1,461     | 725     | 736     | 9.2     | 129          | 1,037     | 554     | 483     | 6.5     |
|            | 平成 21 年 | 161,077     | 1,508     | 772     | 736     | 9.4     | 128          | 1,095     | 615     | 480     | 6.8     |
|            | 平成 22 年 | 163,994     | 1,572     | ・ ・     | ・ ・     | 9.6     | 138          | 1,136     | ・ ・     | ・ ・     | 6.9     |
| 我孫子市       | 平成 20 年 | 134,506     | 1,071     | 562     | 509     | 8.0     | 100          | 1,015     | 593     | 422     | 7.5     |
|            | 平成 21 年 | 134,778     | 1,122     | 597     | 525     | 8.3     | 86           | 976       | 553     | 423     | 7.2     |
|            | 平成 22 年 | 134,047     | 1,042     | ・ ・     | ・ ・     | 7.8     | 96           | 1,048     | ・ ・     | ・ ・     | 7.8     |
| 千葉県平成 22 年 |         | 6,217,119   | 51,633    | 26,687  | 24,946  | 8.3     | 4,769        | 50,014    | 27,319  | 22,695  | 8.0     |
| 全平成 22 年   |         | 126,371,000 | 1,071,304 | 550,742 | 520,562 | 8.5     | 103,049      | 1,197,012 | 633,700 | 563,312 | 9.5     |

(注) 平成 20 年、21 年は「人口動態統計の概況(確定数)」による。平成 22 年の人口千対率は表の人口により算出した。県及び市における人口は、「千葉県毎月常住人口調査報告書」各年 10 月 1 日現在から。率算出に用いた全国の人口は厚生労働省の平成 22 年 10 月 1 日現在の推計人口による。「・ ・」は事業年報編集時点(平成 23 年 10 月)で公表されていない。



| 乳児死亡<br>(生後1年未<br>満再掲) |             | 新生児死亡<br>(生後28日未<br>満再掲) |             | 死 産     |                         |         |                         | 周 産 期 死 亡 |                         |  |   | 婚 姻     |             | 離 婚     |             |
|------------------------|-------------|--------------------------|-------------|---------|-------------------------|---------|-------------------------|-----------|-------------------------|--|---|---------|-------------|---------|-------------|
| 実<br>数                 | 率<br>(出生千対) | 実<br>数                   | 率<br>(出生千対) | 自 然 死 産 |                         | 人 工 死 産 |                         | 総 数       |                         | 後<br>期<br>死<br>産<br>(妊<br>娠<br>満<br>22<br>週<br>以<br>降) | (早<br>期<br>新<br>生<br>児<br>死<br>亡<br>(生<br>後<br>七<br>日<br>未<br>満)) | 件<br>数  | 率<br>(人口千対) | 件<br>数  | 率<br>(人口千対) |
|                        |             |                          |             | 実<br>数  | 率<br>(出<br>産<br>千<br>対) | 実<br>数  | 率<br>(出<br>産<br>千<br>対) | 実<br>数    | 率<br>(出<br>産<br>千<br>対) |  |   |         |             |         |             |
| 17                     | 2.5         | 9                        | 1.3         | 81      | 11.5                    | 77      | 10.9                    | 27        | 3.9                     | 21   | 6   | 4,780   | 6.2         | 1,590   | 2.05        |
| 21                     | 3.0         | 13                       | 1.9         | 91      | 12.8                    | 57      | 8.0                     | 37        | 5.3                     | 28   | 9   | 4,717   | 6.0         | 1,530   | 1.96        |
| 17                     | 2.5         | 7                        | 1.0         | 80      | 11.6                    | 70      | 10.2                    | 22        | 3.2                     | 16   | 6   | 4549    | 6.0         | 1501    | 1.92        |
| 6                      | 1.4         | 4                        | 0.9         | 55      | 12.3                    | 49      | 11.0                    | 17        | 3.9                     | 14   | 3   | 3,139   | 6.5         | 1,023   | 2.13        |
| 13                     | 3.0         | 7                        | 1.6         | 58      | 13.2                    | 35      | 7.9                     | 23        | 5.3                     | 18   | 5   | 3,023   | 6.2         | 1,019   | 2.10        |
| 9                      | 2.2         | 4                        | 1.0         | 51      | 12.1                    | 43      | 10.2                    | 14        | 3.4                     | 10   | 4   | 2908    | 6.0         | 1016    | 2.10        |
| 4                      | 2.7         | 2                        | 1.4         | 15      | 10.1                    | 15      | 10.1                    | 4         | 2.7                     | 2  | 2   | 960     | 6.1         | 317     | 2.00        |
| 5                      | 3.3         | 3                        | 2.0         | 18      | 11.7                    | 14      | 9.1                     | 7         | 4.6                     | 5  | 2   | 978     | 6.1         | 258     | 1.6         |
| 5                      | 3.2         | 3                        | 1.9         | 17      | 10.6                    | 17      | 10.6                    | 5         | 3.2                     | 3  | 2   | 1033    | 6.3         | 273     | 1.66        |
| 7                      | 6.5         | 3                        | 2.8         | 11      | 10.0                    | 13      | 11.9                    | 6         | 5.6                     | 5  | 1   | 681     | 5.1         | 250     | 1.86        |
| 3                      | 2.7         | 3                        | 2.7         | 15      | 13.1                    | 8       | 7.0                     | 7         | 6.2                     | 5  | 2   | 716     | 5.3         | 253     | 1.88        |
| 3                      | 2.9         | -                        | -           | 12      | 11.3                    | 10      | 9.4                     | 3         | 2.9                     | 3  | -   | 608     | 4.5         | 212     | 1.58        |
| 117                    | 2.3         | 58                       | 1.1         | 630     | 11.9                    | 608     | 11.5                    | 213       | 4.1                     | 169  | 44  | 34,785  | 5.6         | 12,391  | 1.99        |
| 2450                   | 2.3         | 1167                     | 1.1         | 12,245  | 11.2                    | 14,315  | 13.0                    | 4,515     | 4.1                     | 3,637  | 878   | 700,214 | 5.5         | 251,378 | 1.99        |

(注) 死産率は出産(出生+死産)千対、周産期死亡率は出産(出生+妊娠満22週以後の死産)千対である。

表7-(1)-1 主要死因別死亡状況

| 順位 | 平成20年管内    |       |       |     | 平成21年管内   |    |            |       | 平成22年管内 |     |           |    | 平成22年千葉県 |        |       |       |           |
|----|------------|-------|-------|-----|-----------|----|------------|-------|---------|-----|-----------|----|----------|--------|-------|-------|-----------|
|    | 死因         | 総数    | 男     | 女   | 率(人口十万人対) | 順位 | 死因         | 総数    | 男       | 女   | 率(人口十万人対) | 順位 | 死因       | 総数     | 男     | 女     | 率(人口十万人対) |
| 1  | 悪性新生物      | 1,705 | 1,046 | 659 | 220       | 1  | 悪性新生物      | 1,747 | 1,080   | 667 | 224       | 1  | 悪性新生物    | 15,031 | 9,118 | 5,913 | 242       |
| 2  | 心疾患        | 894   | 469   | 425 | 116       | 2  | 心疾患        | 907   | 456     | 451 | 116       | 2  | 心疾患      | 8,761  | 4,443 | 4,318 | 141       |
| 3  | 脳血管疾患      | 545   | 290   | 255 | 70.4      | 3  | 脳血管疾患      | 541   | 279     | 262 | 69.4      | 3  | 肺炎       | 5,012  | 2,727 | 2,285 | 80.6      |
| 4  | 肺炎         | 481   | 256   | 225 | 62.2      | 4  | 肺炎         | 509   | 296     | 213 | 65.3      | 4  | 脳血管疾患    | 4,994  | 2,539 | 2,455 | 80.3      |
| 5  | その他の呼吸器系疾患 | 201   | 117   | 84  | 26        | 5  | その他の呼吸器系疾患 | 209   | 119     | 90  | 26.8      | 5  | 老衰       | 1,843  | 486   | 1,357 | 29.6      |
| 6  | 不慮の事故      | 158   | 99    | 59  | 20.4      | 6  | 自殺         | 164   | 114     | 50  | 20.9      | 6  | 不慮の事故    | 1,575  | 964   | 611   | 25.3      |
| 7  | 自殺         | 157   | 112   | 45  | 20.3      | 7  | 老衰         | 159   | 39      | 120 | 20.4      | 7  | 自殺       | 1,329  | 917   | 412   | 21.4      |
| 8  | 老衰         | 138   | 30    | 108 | 17.8      | 8  | 不慮の事故      | 126   | 77      | 49  | 16.2      | 8  | 腎不全      | 878    | 433   | 445   | 14.1      |
| 9  | 腎不全        | 99    | 47    | 52  | 12.8      | 9  | 腎不全        | 96    | 48      | 48  | 12.3      | 9  | 大動脈瘤及び解離 | 654    | 379   | 275   | 10.5      |
| 10 | その他の消化器系疾患 | 89    | 45    | 44  | 11.5      | 10 | 肝疾患        | 92    | 59      | 33  | 11.8      | 10 | 肝疾患      | 640    | 428   | 212   | 10.3      |

(注)「人口動態統計の概況(確定数)」による。

平成22年管内数値の内訳については事業年報編集時点(平成23年10月)で公表されていない。

| 松戸市 |            |       |          | 流山市 |       |    |                    | 我孫子市     |         |         |          |    |            |     |     |     |       |
|-----|------------|-------|----------|-----|-------|----|--------------------|----------|---------|---------|----------|----|------------|-----|-----|-----|-------|
| 順位  | 死因         | 総数    | 率(人口十万対) | 順位  | 死因    | 総数 | 率(人口十万対)           | 順位       | 死因      | 総数      | 率(人口十万対) |    |            |     |     |     |       |
|     |            |       | 男        |     |       |    | 女                  |          |         |         | 男        | 女  | 男          | 女   |     |     |       |
| 1   | 悪性新生物      | 1,075 | 655      | 420 | 222.0 | 1  | 悪性新生物              | 359      | 223     | 136     | 222.9    | 1  | 悪性新生物      | 313 | 202 | 111 | 232.2 |
| 2   | 心疾患        | 597   | 309      | 288 | 123.2 | 2  | 心疾患                | 172      | 82      | 90      | 106.8    | 2  | 心疾患        | 138 | 65  | 73  | 102.4 |
| 3   | 脳血管疾患      | 334   | 172      | 162 | 69.0  | 3  | 脳血管疾患              | 108      | 58      | 50      | 67.0     | 3  | 肺炎         | 106 | 61  | 45  | 78.6  |
| 4   | 肺炎         | 299   | 188      | 111 | 61.8  | 4  | 肺炎                 | 104      | 47      | 57      | 64.6     | 4  | 脳血管疾患      | 99  | 49  | 50  | 73.5  |
| 5   | その他の呼吸器系疾患 | 125   | 75       | 50  | 25.8  | 5  | その他の呼吸器系疾患         | 37       | 23      | 14      | 23.0     | 5  | その他の呼吸器系疾患 | 47  | 20  | 27  | 34.9  |
| 6   | 老衰         | 100   | 24       | 76  | 20.7  | 6  | 自殺                 | 36       | 25      | 11      | 22.3     | 6  | 老衰         | 29  | 8   | 21  | 21.5  |
| 7   | 自殺         | 99    | 70       | 29  | 20.4  | 7  | 老衰                 | 30       | 7       | 23      | 18.6     | 6  | 自殺         | 29  | 19  | 10  | 21.5  |
| 8   | 不慮の事故      | 76    | 44       | 32  | 15.7  | 8  | 肝疾患                | 23       | 15      | 8       | 14.3     | 8  | 不慮の事故      | 28  | 20  | 8   | 20.8  |
| 9   | 腎不全        | 60    | 29       | 31  | 12.4  | 9  | 不慮の事故              | 22       | 13      | 9       | 13.7     | 9  | 大動脈瘤及び解離   | 17  | 12  | 5   | 12.6  |
| 10  | 肝疾患        | 55    | 36       | 19  | 11.4  | 10 | 腎不全<br>その他の消化器系の疾患 | 20<br>20 | 11<br>9 | 9<br>11 | 12.4     | 10 | 腎不全        | 16  | 8   | 8   | 11.9  |

(注) 「人口動態統計の概況(確定数)」による。

表は平成21年の死因別死亡状況。平成22年については事業年報編集時点(平成23年10月)で公表されていない。

表7 - (1) - ウ 部位別悪性新生物死亡状況

(単位:人)

| 死因分類(部位別)     | 管内    |       |     | 松戸市   |     |     | 流山市 |     |     | 我孫子市 |     |     |
|---------------|-------|-------|-----|-------|-----|-----|-----|-----|-----|------|-----|-----|
|               | 総数    | 男     | 女   | 総数    | 男   | 女   | 総数  | 男   | 女   | 総数   | 男   | 女   |
| 口唇、口腔及び咽頭     | 46    | 35    | 11  | 32    | 23  | 9   | 8   | 6   | 2   | 6    | 6   | -   |
| 食道            | 78    | 64    | 14  | 50    | 41  | 9   | 15  | 11  | 4   | 13   | 12  | 1   |
| 胃             | 250   | 157   | 93  | 153   | 96  | 57  | 54  | 33  | 21  | 43   | 28  | 15  |
| 結腸            | 159   | 79    | 80  | 97    | 51  | 46  | 32  | 14  | 18  | 30   | 14  | 16  |
| 直腸S状結腸移行部及び直腸 | 73    | 48    | 25  | 49    | 33  | 16  | 12  | 8   | 4   | 12   | 7   | 5   |
| 肝及び肝内胆管       | 151   | 111   | 40  | 95    | 68  | 27  | 31  | 22  | 9   | 25   | 21  | 4   |
| 胆のう及びその他の胆道   | 82    | 41    | 41  | 51    | 24  | 27  | 17  | 7   | 10  | 14   | 10  | 4   |
| 膵             | 151   | 92    | 59  | 79    | 46  | 33  | 32  | 23  | 9   | 40   | 23  | 17  |
| 咽頭            | 8     | 7     | 1   | 4     | 3   | 1   | 2   | 2   | -   | 2    | 2   | -   |
| 気管、気管支及び肺     | 313   | 236   | 77  | 197   | 143 | 54  | 65  | 51  | 14  | 51   | 42  | 9   |
| 皮膚            | 8     | 5     | 3   | 4     | 2   | 2   | 3   | 2   | 1   | 1    | 1   | -   |
| 乳房            | 52    | -     | 52  | 27    | -   | 27  | 11  | -   | 11  | 14   | -   | 14  |
| 子宮            | 24    | -     | 24  | 17    | -   | 17  | 4   | -   | 4   | 3    | -   | 3   |
| 卵巣            | 32    | -     | 32  | 21    | -   | 21  | 8   | -   | 8   | 3    | -   | 3   |
| 前立腺           | 45    | 45    | -   | 24    | 24  | -   | 8   | 8   | -   | 13   | 13  | -   |
| 膀胱            | 33    | 26    | 7   | 17    | 13  | 4   | 7   | 6   | 1   | 9    | 7   | 2   |
| 中枢神経系         | 7     | 4     | 3   | 5     | 4   | 1   | 1   | -   | 1   | 1    | -   | 1   |
| 悪性リンパ腫        | 49    | 30    | 19  | 28    | 18  | 10  | 13  | 7   | 6   | 8    | 5   | 3   |
| 白血病           | 44    | 28    | 16  | 33    | 19  | 14  | 8   | 6   | 2   | 3    | 3   | -   |
| リンパ組織、造血組織    | 24    | 14    | 10  | 13    | 9   | 4   | 8   | 4   | 4   | 3    | 1   | 2   |
| その他の悪性新生物     | 118   | 58    | 60  | 79    | 38  | 41  | 20  | 13  | 7   | 19   | 7   | 12  |
| 総計            | 1,747 | 1,080 | 667 | 1,075 | 655 | 420 | 359 | 223 | 136 | 313  | 202 | 111 |

(注) 「人口動態統計の概況(確定数)」による。表は平成21年の死因別死亡状況。

平成22年については事業年報編集時点(平成23年10月)で公表されていない。

(2) 衛生統計調査

ア 総務企画課が主体となった統計調査

表 7 - (2) - ア 厚生統計調査状況

| 調 査 名  | 調 査 目 的  | 方 法  | 対象地区                              |
|--|--|--|-----------------------------------|
| 国民生活基礎調査<br>(基幹統計)<br>【平成 22 年 6 月 3 日】                          | 国民生活の基礎的事項(保健・医療・福祉・年金等)を調査し、厚生行政に必要な基礎資料を得るとともに、各種調査の親標本を設定する。                              | 調査票を配付。被調査者が自ら記入した調査票を調査員が回収する。                          | 松戸市(7地区)<br>流山市(2地区)<br>我孫子市(1地区) |
| 2010年社会保障・人口問題基本調査「第14回出生動向基本調査」<br>(一般統計)<br>【平成 22 年 6 月 25 日】 | 他の公的統計では把握することのできない結婚ならびに夫婦の出生力に関する実状と背景を定時的に調査・計量し、関連諸施策ならびに将来人口推計をはじめとする人口動向把握に必要な基礎資料を得る。 | 調査票を配布。被調査者が自ら記入し、密封した調査票を調査員が回収する。                      | 松戸市(4地区)<br>流山市(1地区)<br>我孫子市(1地区) |
| 人口動態調査<br>(基幹統計)<br>【通 年】  | 出生・死亡・死産・婚姻・離婚という人口動態事象を計量的に把握し、人口、保健衛生及び文化水準の重要な指標とするばかりでなく、社会保障の資料とする。                     | 市長が出生・死亡・死産・婚姻・離婚事項を受理し、人口動態調査票を作成。保健所、県を經由して厚生労働省に報告する。 | 松戸市<br>流山市<br>我孫子市                |
| 地域保健・健康増進事業報告<br>(一般統計)<br>【通 年】                                 | 保健所・市の公衆衛生活動状況(健康診断、母子保健、健康増進、精神保健福祉、難病、エイズ、衛生教育、結核予防、生活衛生、試験検査等)を把握することを目的とし、地域保健対策の資料とする。  | 報告書を保健所および市が作成し、県を經由して厚生労働省に報告する。                        | 保健所<br>松戸市<br>流山市<br>我孫子市         |
| 医療施設動態調査<br>(基幹統計)<br>【通 年】                                      | 医療施設の分布及び整備の実態を明らかにするとともに、医療施設の診療機能を把握し、医療行政の基礎資料とする。  | 報告書を保健所が作成し、県を經由して厚生労働省に報告する。                            | 松戸市<br>流山市<br>我孫子市                |
| 病院報告<br>(一般統計)<br>【通 年】  | 病院、療養病床を有する診療所における患者の利用状況及び従事者の状況を把握し、医療行政の基礎資料とする。  | 病院、及び療養病床を有する診療所の管理者が調査票を作成し、保健所、県を經由して厚生労働省に報告する。       | 松戸市<br>流山市<br>我孫子市                |

イ 総務企画課以外が主体となった統計調査

表 7 - (2) - イ 厚生統計調査状況

| 調 査 名   | 担 当 課                     |
|---|---------------------------|
| 介護サービス施設・事業所調査<br>国民健康・栄養調査<br>県民健康・栄養調査<br>平成 22 年乳幼児身体発育調査<br>平成 22 年度幼児健康度調査 | 地域保健福祉課                   |
| 結核発生動向調査・感染症発生動向調査(サーベランス事業)  | 健康生活支援課                   |
| 衛生行政報告例   | 総務企画課<br>地域保健福祉課<br>検 査 課 |

## 8 各協議会・委員会の開催状況

### (1) 健康福祉センター運営協議会

表 8 - (1) 健康福祉センター運営協議会開催状況

| 開催月日             | 委員数  | 主な協議内容                                     |
|------------------|------|--|
| 平成 22 年 11 月 4 日 | 30 名 | ( 1 ) 平成 21 年度の主な事業実績及び平成 22 年度の事業執行状況について |

### (2) 東葛北部地域保健医療協議会

表 8 - (2) 地域保健医療協議会

| 開催月日            | 委員数  | 主な協議内容   |
|-----------------|------|--|
| 平成 23 年 1 月 6 日 | 21 名 | ( 1 ) 次期千葉県保健医療計画の策定について<br>( 2 ) 千葉県共有地域医療連携パスの認知度と使用状況について |

## 9 保健所保健・福祉サービス調整推進事業

平成 22 年度は、調整推進会議を回実施した。

表 9 保健所保健・福祉サービス調整推進会議実施状況

| 開催年月日               | 目的及びテーマ   |
|---------------------|---|
| 平成 22 年<br>12 月 1 日 | <b>【事例検討】</b><br>・精神障害が疑われる児童への対応について<br>・参加機関：6 機関、7 名<br>( 病院・松戸市・学校関係者・教育事務所・松戸健康福祉センター )                    |
| 平成 22 年<br>12 月 9 日 | <b>【事例検討】</b><br>・未熟児の退院における在宅支援体制について<br>・参加機関：6 機関、9 名<br>( 病院・流山市・我孫子市・松戸健康福祉センター )                          |
| 平成 23 年<br>3 月 10 日 | <b>【研修会】</b><br>・講演「リスクへの挑戦 インシデントリポートとは」<br>・講師 看護介護政策研究所 所長 宮崎 和加子 氏<br>・出席者 訪問看護ステーション職員、松戸健康福祉センター 参加者 30 人 |

## 10 医師地域保健臨床研修・地域保健従事者研修・保健所実習

### (1) 医師地域保健臨床研修

臨床研修実施病院から15名の医師を受入れ、各医師につき1ヶ月間地域保健について、各課・松戸市等の協力を得て研修を実施した。

表10 - (1) 地域保健臨床研修実施状況

| 病院名            | 医師数 | 研修期間           |
|----------------|-----|----------------|
|                | 15名 |                |
| 順天堂大学医学部附属浦安病院 | 1   | 6月1日 ~ 6月30日   |
|                | 2   | 7月1日 ~ 7月31日   |
|                | 1   | 9月1日 ~ 9月30日   |
|                | 1   | 10月1日 ~ 10月31日 |
|                | 1   | 11月1日 ~ 11月30日 |
|                | 2   | 12月1日 ~ 12月31日 |
|                | 2   | 1月1日 ~ 1月31日   |
|                | 2   | 2月1日 ~ 2月28日   |
| 東京歯科大学市川総合病院   | 1   | 9月1日 ~ 9月30日   |
| 慶應義塾大学病院       | 1   | 10月1日 ~ 10月31日 |
|                | 1   | 11月1日 ~ 11月30日 |

### (2) 地域保健従事者に対する研修

#### ア 総務企画課が主体として行った研修

平成22年度においては、実施実績は無かった。

#### イ 総務企画課以外が行った研修

表10 - (2) - イ

|         | 回数  | 参加者数  |
|---------|-----|-------|
| 地域保健福祉課 | 14回 | 計759名 |
| 健康生活支援課 | 13回 | 計299名 |

(注) 研修内容・日時等は各課のページに掲載

(3) 学生等の保健所実習

看護、栄養、医学生等に対し、地域における公衆衛生の体験学習を各課の協力を得て実施した。

表 10 - (3) 保健所実習実施状況

| 学 校 名      |                | 学生数 | 実習期間(日)               |
|------------|----------------|-----|-----------------------|
|            |                | 49名 |                       |
| 保健師<br>看護師 | 淑徳大学看護学部看護学科   | 4   | 3日(9月14,15,16日)       |
|            |                | 3   | 3日(11月2,4,5日)         |
|            |                | 3   | 3日(12月14,15,16日)      |
|            | 順天堂大学医療看護学部    | 4   | 4日(9月6日,10月4,5,6日)    |
|            |                | 4   | 4日(9月6日,10月12,13,14日) |
|            |                | 4   | 4日(9月6日,10月19,20,21日) |
|            |                | 4   | 4日(9月6日,1月11,12,13日)  |
|            |                | 4   | 4日(9月6日,1月18,19,20日)  |
|            |                | 4   | 4日(9月6日,1月25,26,27日)  |
|            | 千葉県医療技術大学校保健学科 | 4   | 4日(9月6日,11月24,25,26日) |
| 栄養士        | 聖徳大学人文学部人間栄養学科 | 3   | 3日(9月6,30日,10月1日)     |
|            | 東京家政大学管理栄養士専攻  | 3   | 3日(9月6日,27,28日)       |
| 医 師        | 千葉大学医学部        | 2   | 2日(6月30日,7月1日)        |
|            | 獨協医科大学医学部      | 2   | 4日(9月28,29,30,10月1日)  |
|            | 新潟大学医学部        | 1   | 2日(8月11,12日)          |

1.1 広報・啓発事業

(1) ホームページの運営

平成14年に開設したホームページについて随時内容の更新を行い、広報・啓発活動に努めた。

|    |               |                     |
|----|---------------|---------------------|
| 内容 | 新着情報とお知らせ     | 健康福祉センター(保健所)へのアクセス |
|    | 健康相談・検査等      | 域内の感染症・食中毒等の情報      |
|    | 医療費の公費負担・助成制度 | 犬・ねこ等動物関係           |
|    | 福祉制度          | 広報、域内の概要、統計         |
|    | 募集・協力お願い      | 許認可申請・届出            |
|    | 各種免許申請        | 管内医療関係者の皆様へ         |
|    | 管内の「給食施設」の方へ  | よくある質問(健康編・生活衛生編)   |
|    | 関連リンク         |                     |

ホームページアドレス <http://www.pref.chiba.lg.jp/kf-matsudo/>



(2) 衛生教育（各課が行ったものの再掲）

表 1 1 - (2) 衛生教育実施状況

|     | 感染症   | エイズ | 精神  | 難病 | 母子  | 成人・老人 | 健康増進<br>栄養・ | 歯科 | 医事・<br>薬事 | 食品    | 環境  | 地区組織<br>活動 | その他   | 合計    |
|-----|-------|-----|-----|----|-----|-------|-------------|----|-----------|-------|-----|------------|-------|-------|
| 回数  | 15    | 10  | 12  | 2  | 5   | 2     | 6           | 2  | -         | 35    | 2   | -          | 9     | 90    |
| 延人数 | 1,160 | 959 | 341 | 90 | 321 | 186   | 1,459       | 65 | -         | 3,864 | 292 | -          | 1,515 | 9,293 |

## 1 2 地域防災対策

### (1) 災害時実働マニュアルの策定

県（健康福祉部）では、大規模な地震・風水害などが発生した場合を想定し、「健康福祉部災害対策マニュアル」を策定している。

当健康福祉センター（保健所）においても、これと連動して「松戸健康福祉センター災害時実働マニュアル」を策定し、随時内容の確認等を行っており、平成 22 年 4 月にも改正を行った。

### (2) 医療救護活動支援のための医薬品、医療救護資機材の備蓄

平成 8 年度から、各健康福祉センター（保健所）に配備された備蓄医薬品（500 名分）、医療救護資機材（救急医療セット）を保管管理している。

なお、災害発生時に迅速な医療救護活動ができるよう、医薬品に関しては管理担当者（総務企画課薬事担当）を定め、医薬品の適正保管に努めている。

### 1 3 我孫子連絡所の管理・運営

表 1 3 業務実績状況

(単位:件)

| 受付内容      | 電話受理件数 | 来所者受理件数 | 合計    |
|-----------|--------|---------|-------|
| 小児慢性特定疾患  | 29     | 201     | 230   |
| 調理師関係     | 12     | 16      | 28    |
| 養育・育成・その他 | 19     | 42      | 61    |
| 精神関係      | 5      | -       | 5     |
| 特定疾患      | 228    | 988     | 1,216 |
| 原爆被爆者関係   | -      | 3       | 3     |
| 結核・肝炎・その他 | 62     | 157     | 219   |
| 医務関係      | 37     | 106     | 143   |
| 薬務関係      | 6      | 3       | 9     |
| 企画(総合相談等) | 8      | 6       | 14    |
| 検査関係      | 26     | 8       | 34    |
| 食品関係      | 62     | 101     | 163   |
| 環境関係      | 9      | 1       | 10    |
| その他       | 3      | 2       | 5     |
| 計         | 506    | 1,634   | 2,140 |

# 地域保健福祉課

## 地域保健福祉課事業概要

地域保健福祉課の業務は、母子保健事業、老人保健事業、性差を考慮した健康支援事業、栄養改善事業、精神保健福祉事業、地域福祉を主業務として広域的専門的業務を実施している。また、管内市の保健、医療、福祉の関係機関と連携を深め、事業の推進に努めた。

### 1 保健師関係指導事業 表1 - (1) ~ 表1 - (4)

保健師は、地域保健福祉課・健康生活支援課に配属され、センター内及び市の保健師活動への支援・調整も行っている。管内保健師・看護師の活動状況の把握と資質向上のために研修会・連絡会議等を開催した。

### 2 母子保健事業 表2 - (1) ~ 表2 - (11)

「松戸保健所母子保健推進協議会」を開催し、管内市の母子保健事業の情報交換を行い、母子保健活動の推進に努めた。未熟児支援としては、同じ悩みを持つ親同士の交流を目的とした「パンダの会（低出生体重児親子の会）」を実施した。不妊相談センター事業としては、不妊に関する一般的な相談や不妊治療に関する情報提供、従事者に対する研修会などを行った。

また、思春期保健相談事業として、臨床心理士・精神科医師による個別相談及び関係者連絡会議・講演会等を開催した。一方、望まない妊娠や若年者の妊娠中絶、性感染症等の予防のため、健康生活支援課と協力し、学校保健と連携した講演会を開催した。さらに、連絡会等による担当者間での連携、協力体制作りなどを行い、「生と性の健康教育の推進」を図った。

厚生労働省厚生科学研究による「母乳中のダイオキシン類に関する研究」関係事業として平成 10 年度より、松戸市を調査対象地区とした研究に協力している。

### 3 老人（成人）保健事業 表3 - (4)・(5)・(6)

介護老人保健施設に対し、施設の活動状況・利用状況等実情の把握と指導を実施した。

がん登録事業を通じ、がん患者の実態のための基礎を提供し、小児の医療依存度が高い児に対する地域連携を目的とし、在宅ケア会議として調整会議を開催した。

また訪問看護ステーション連絡会を通して、地域における在宅ケアネットワークの構築を推進した。

### 4 性差を考慮した健康支援事業 表4 - (1)・(2)

女性が生涯を通じて健康的な生活をおくるために、その健康状態に応じた的確な自己管理を行うことができるように、女性のための健康相談、健康教室事業を実施した。

また、性差を十分に考慮した保健や医療の推進を図り、関連機関が連携のとれた支援体制を構築できるよう平成 16 年度から「女性の健康支援連絡会議」を開催した。

### 5 総合的な自殺対策推進事業 表5 - (1)・(2)

自殺が大きな社会問題となっており、自殺予防対策は重要な健康問題になっている。うつ病等の早期発見、早期治療のため、一般市民及び関係機関の職員を対象に普及啓発を実施するとともに、「自殺対策連絡会議」を開催した。

## 6 地域・職域連携推進事業 表6

地域保健と職域保健が連携し、生活習慣病の予防と健康寿命の延伸を図るために管内の行政機関、事業所、医療保険事業者等が情報交換を行い、保健事業に関する共通認識のもと、それぞれが有する保健医療資源の相互活用等により、協力して継続的な健康管理ができるようにするため、会議を開催した。

## 7 栄養改善事業 表7-(1) ~ 表7-(4)

健康増進法に基づき、特定給食施設の届出の受理をはじめ、栄養管理基準による栄養管理の集団・個別指導及び助言を行うとともに、国民の健康増進の総合的推進を図るための基礎資料となる国民健康・栄養調査を実施した。

また、食環境整備として外食産業との連携により、飲食店等での外食料理栄養成分表示・健康に配慮したメニューの提供・健康栄養情報を提供する店「健康ちば協力店」の登録推進と関連企業等に対して健康の保持増進の効果等に関する保健機能食品の指導及び栄養表示基準制度の周知を図るとともに、啓発普及に努めた。

その他、食育指導者研修会、病態栄養教室を開催するとともに、栄養関係団体の育成等を行った。

## 8 歯科保健事業 表8-(1)・(2)

在宅要介護者等の口腔内の健康増進を図るためホームヘルパー等対象に研修会を開催した。

また、気管切開児の歯及び口腔内の健康の維持増進を図るため、お口のケア相談会を実施した。

## 9 市町村支援 表9

関係機関の連携を深め、地域保健の推進を図るために健康づくり推進協議会、食生活推進協議会、子どもと女性に対する暴力防止対策地域協議会等に参加した。さらに、保健師、栄養士に対して研修会を開催し、保健活動の推進と資質の向上を図った。

## 10 地域福祉事業 表10 ~ 表14、16 ~ 18

福祉支援として、母子・寡婦福祉資金の審査・貸付に関する事務及び母子自立支援員による母子家庭、寡婦の生活一般の相談、職業能力の向上及び就職活動等の相談を実施した。障害者の福祉の推進を図るため、身体障害者相談員・知的障害者相談員を委嘱し、手当を支給するとともに、在宅重度知的障害者及び寝たきり身体障害者の家族への福祉手当、重度身体障害者日常生活用具取り付け費支給に対する補助金の交付を行った。民生委員・児童委員の活動に対して活動に要する経費にあてるための活動費を支給するとともに、民生委員協議会・民生委員推薦会に対して交付金の支給を行った。

満百歳に対する祝品等の贈呈事業や公的年金等を受給していない老人福祉施設入居者に対し法外援護給付金の支給を行った。

市における老人福祉法、身体障害者福祉法に基づく施設入所措置・費用徴収の事務及び児童手当法に基づく児童手当の認定・支払い事務の適正な運用を図るために、指導監査を実施し、必要な助言を行った。

平成16年10月中核地域生活支援センター活動開始に伴い、平成22年度連絡調整会議を1回開催し、事業が円滑に推進できるよう支援した。

### 1.1 配偶者暴力相談支援事業 表15

平成16年6月から「配偶者からの暴力の防止及び被害者の保護に関する法律」に基づき配偶者暴力相談支援センターに指定され、被害者からの相談を受け必要な助言・支援を行った。

### 1.2 精神保健福祉事業 表19-(1) ~ 表19-(8)

「精神保健及び精神障害者福祉に関する法律（精神保健福祉法）」に基づき、心の健康相談、措置入院・医療保護入院の法施行業務、精神障害者の社会復帰・社会参加のためのデイケアクラブ等幅広い事業を実施した。

また、地域精神保健福祉活動として松戸心の健康市民フォーラム実行委員会、精神保健福祉ボランティア講座を開催し、地域の社会資源の充実に努めた。

## 1 保健師関係指導事業

### (1) 管内概況

健康福祉センターの保健師は業務別に配属された2課毎に、母子保健・思春期保健・性差を考慮した健康支援・市町村支援・精神保健福祉・感染症対策・難病対策分野で役割を担い、業務の推進を図った。住民への身近な対人保健サービスについては、市の保健師が対応し、その充実に努めている。

表1 - (1) 管内保健師就業状況

(平成23年4月1日現在 単位：人)

| 年度     | 区分 | 総数  | 健康福祉センター | 市町村  |    |      |        | 病院<br>診療所 | その他 |     |
|--------|----|-----|----------|------|----|------|--------|-----------|-----|-----|
|        |    |     |          | 衛生行政 | 福祉 | 介護保険 | 国民健康保険 |           |     | その他 |
| 平成20年度 |    | 119 | 14       | 74   | 8  | 15   | -      | 6         | 2   | -   |
| 平成21年度 |    | 117 | 14       | 72   | 8  | 15   | 2      | 4         | 2   | -   |
| 平成22年度 |    | 120 | 16       | 72   | 8  | 15   | 2      | 7         | -   | -   |
| 松戸市    |    | 57  | -        | 42   | 3  | 5    | 2      | 5         | -   | -   |
| 流山市    |    | 25  | -        | 18   | 2  | 4    | -      | 1         | -   | -   |
| 我孫子市   |    | 22  | -        | 12   | 3  | 6    | -      | 1         | -   | -   |

### (2) 健康福祉センター保健師活動

#### 保健師活動状況

表1 - (2) 家庭訪問等個別指導状況

(単位：件)

| 種別     | 区分 | 家庭訪問 |     | 訪問以外の保健指導 |       |          |
|--------|----|------|-----|-----------|-------|----------|
|        |    | 実数   | 延数  | 面接        |       | 電話<br>延数 |
|        |    |      |     | 実数        | 延数    |          |
| 総数     |    | 411  | 561 | 5,503     | 6,435 | 8,447    |
| 感染症    |    | 85   | 91  | 169       | 415   | 1,137    |
| 結核     |    | 94   | 177 | 793       | 991   | 1,642    |
| 精神障害   |    | 91   | 141 | 117       | 305   | 1,675    |
| 長期療養児  |    | 4    | 5   | 710       | 856   | 130      |
| 難病     |    | 15   | 20  | 1,977     | 1,982 | 2,314    |
| 生活習慣病  |    | -    | -   | -         | -     | 25       |
| その他の疾病 |    | 1    | 1   | 209       | 232   | 67       |
| 妊産婦    |    | 44   | 45  | 2         | 2     | 14       |
| 未熟児    |    | 50   | 54  | 200       | 326   | 561      |
| 乳幼児    |    | 26   | 26  | -         | -     | 98       |
| その他    |    | 1    | 1   | 1,326     | 1,326 | 784      |
| 訪問延世帯数 |    | 303  | 439 |           |       |          |

(3) 保健師関係研修（研究）会実施状況

ア 管内保健師等業務連絡研究会

管内保健師の資質向上を図ると共に、市・健康福祉センター等相互の連携を深め、地域保健活動の発展に寄与することを目的として実施した。

表 1 - (3) - ア 管内保健師等業務連絡研究会実施状況

| 開催年月日                | 目的・テーマ  | 主な内容  | 参加人員 |
|----------------------|---|---|------|
| 平成 22 年<br>5 月 17 日  | 平成 22 年度における各所属の重点活動について情報交換等を行い、業務連携をより円滑にする。  | <ul style="list-style-type: none"> <li>管内保健師等業務連絡研究会年間計画</li> <li>平成 22 年度各所属重点事業等紹介</li> <li>グループワーク</li> </ul>  | 46 名 |
| 平成 22 年<br>7 月 5 日   | 児童虐待における保健師の役割を理解し、関係機関とのネットワークを構築しながら、家族支援が展開できるようにする。   | <ul style="list-style-type: none"> <li>講演「子供の虐待において、保健師が取り組むべきこと」<br/>講師 子ども虐待防止センター 佐伯裕子氏</li> <li>グループディスカッション</li> </ul>   | 50 名 |
| 平成 22 年<br>10 月 18 日 | 保健師活動を行うにあたり、地域診断が必要なことが理解でき、健康課題をみつける統計情報の活用について業務に活用することができる。                                 | <ul style="list-style-type: none"> <li>講演「障害のある人もない人も共に暮らしやすい千葉県条例について」<br/>講師 千葉県障害福祉課 鈴木麗子主査</li> <li>講演「進めよう！地域保健福祉課診断に基づいた地域保健対策」<br/>講師 東京都西多摩保健所 小林恵子氏</li> <li>グループディスカッション</li> <li>千葉県統計情報について<br/>講師 松戸健康福祉センター保健師</li> </ul> | 35 名 |
| 平成 23 年<br>2 月 16 日  | <p>地区活動の概念及び業務における位置づけが理解でき、保健師の専門性が確立することができる。</p> <p>事業評価を行うことで、事業を通じた地区活動について、理解することができる</p> | <ul style="list-style-type: none"> <li>講演「保健師活動における地区活動と保健師の専門性」<br/>講師 国立保健医療科学院 中板育美氏</li> <li>演習 各機関からの事業評価</li> </ul>   | 50 名 |



イ センター内保健師研究会

2 課に分かれた保健師活動について、相互の業務に対する理解を深め、業務が円滑に行えるよう、連絡調整や伝達講習等を行った。

表 1 - (3) - イ センター内保健師研究会状況

| 開催月日        | 主な内容   | 参加人員 |
|-------------|--|------|
| 平成22年5月13日  | <ul style="list-style-type: none"> <li>各課の業務についての説明</li> <li>日月報、看護立ち入り検査・老健実地指導、学生実習、管内研の説明</li> <li>所内研の年間計画の説明</li> <li>業務集録の説明</li> <li>現任教育の説明</li> </ul> | 11名  |
| 平成22年9月6日   | <ul style="list-style-type: none"> <li>現任教育</li> <li>立ち入り検査</li> <li>各課業務</li> <li>その他</li> </ul>  | 13名  |
| 平成22年11月18日 | <ul style="list-style-type: none"> <li>業務集録、担当者からの説明</li> <li>事例検討（中堅保健師）</li> <li>その他、連絡事項</li> </ul>   | 10名  |
| 平成23年1月24日  | <ul style="list-style-type: none"> <li>事例検討2例（難病、養育医療）</li> <li>DV担当員から、保健所DV事業について説明</li> </ul>   | 14名  |
| 平成23年2月21日  | <ul style="list-style-type: none"> <li>業務集録のプレゼンテーション</li> <li>管内保健師連絡会の報告</li> <li>事業評価・計画シートの説明</li> </ul>   | 9名   |
| 平成23年3月11日  | <ul style="list-style-type: none"> <li>平成22年度業務評価・平成23年度業務計画</li> </ul>  | 14名  |

(4) 看護職員等研修会

看護管理者としての資質の向上と連携の強化を図るため、管内看護管理者業務研修会を開催した。

表 1 - (4) 管内看護管理者業務研修会

| 開催月日       | 主な内容   | 参加人員 |
|------------|--|------|
| 平成23年1月31日 | <p>看護講談<br/>                     「カナヅチを持った貴婦人～烈女フローレンスナイチンゲール」<br/>                     講演<br/>                     「看護管理の虎の巻～見かた考え方を変えると楽しく！面白い！」<br/>                     神奈川県立保健福祉大学保健福祉学部看護学科<br/>                     准教授 加納佳代子氏<br/>                     意見交換会&amp;交流会</p> | 44名  |

## 2 母子保健事業

### (1) 母子保健推進協議会

管内の母子保健施策を効果的に推進するため、医師会・助産師会・医療機関・地域住民等の代表者及び管内市の関係者から構成する母子保健推進協議会を設置し、種々の問題を協議した。

表 2 - (1) 母子保健推進協議会開催状況

| 開催月日       | 委員数 | 主な協議内容  |
|------------|-----|---|
| 平成22年10月7日 | 22人 | 松戸保健所管内の出生状況等について<br>妊娠期から生後4カ月までを中心とした地域と医療の<br>連携について |

### (2) 低出生体重児届出状況

母子保健法（第18条）による届出状況は表2-(2)のとおりであった。

表 2 - (2) 低出生体重児出生時体重別届出状況 (単位：人)

| 年度    | 体重別<br>総数 | 体重別    |              |                  |                  |                  |     |
|-------|-----------|--------|--------------|------------------|------------------|------------------|-----|
|       |           | 499g以下 | 500～<br>999g | 1,000～<br>1,499g | 1,500～<br>1,999g | 2,000～<br>2,499g |     |
| 平成20年 | 628       | 1      | 12           | 26               | 72               | 517              |     |
| 平成21年 | 587       | 4      | 18           | 22               | 79               | 464              |     |
|       | 松戸市       | 373    | 1            | 13               | 11               | 50               | 298 |
|       | 流山市       | 128    | 3            | 2                | 5                | 19               | 99  |
|       | 我孫子市      | 86     | -            | 3                | 6                | 10               | 67  |
| 平成22年 | 590       | ..     | ..           | ..               | ..               | ..               |     |
|       | 松戸市       | 356    | ..           | ..               | ..               | ..               |     |
|       | 流山市       | 138    | ..           | ..               | ..               | ..               |     |
|       | 我孫子市      | 96     | ..           | ..               | ..               | ..               |     |

(注) 1 数値は人口動態統計による。

2 平成22年数値の内訳については事業年報編集時点(平成23年10月)で公表されていないため「..」とした。

(3) 人工妊娠中絶届出

母体保護法第 25 条の規定により医師から届出がなされた人工妊娠中絶実施報告に基づいた妊娠週別・年齢階級別の届出数は表 2-(3)のとおりであった。ただし、届出数には管外在住者分も含まれる。

年齢別では、25～29 才が 245 件で最も多く全体の 23.1%、次いで 20～24 才の 224 件(21.1%)及び 30～34 才が 209 件(19.7%)と続いた。また、20 歳未満は、平成 20 年度 10.0%、平成 21 年度 8.2%、平成 22 年度 10.1%であった。週数別では、満 7 週以前が 588 件で 55.4%、次いで満 8 週～満 11 週が 421 件で 39.6%であった。

表 2-(3) 人工妊娠中絶届出状況

(単位：人)

| 区分<br>妊娠週数    | 平成<br>20<br>年度 | 平成<br>21<br>年度 | 平成 22 年度 |                   |               |               |               |               |               |               |                   |        |
|---------------|----------------|----------------|----------|-------------------|---------------|---------------|---------------|---------------|---------------|---------------|-------------------|--------|
|               |                |                | 総<br>数   | 20<br>歳<br>未<br>満 | 20<br>～<br>24 | 25<br>～<br>29 | 30<br>～<br>34 | 35<br>～<br>39 | 40<br>～<br>44 | 45<br>～<br>49 | 50<br>歳<br>以<br>上 | 不<br>詳 |
| 総 数           | 1,099          | 1,081          | 1,062    | 107               | r224          | r245          | r209          | r183          | 89            | 5             | -                 | -      |
| 満 7 週以前       | 664            | 660            | 588      | 47                | r115          | r135          | r124          | r107          | 56            | 4             | -                 | -      |
| 満 8 週～満 11 週  | 381            | 374            | 421      | 49                | 96            | r100          | 73            | 74            | 28            | 1             | -                 | -      |
| 満 12 週～満 15 週 | 26             | 16             | 22       | 3                 | 8             | 5             | 2             | 1             | 3             | -             | -                 | -      |
| 満 16 週～満 19 週 | 20             | 21             | 24       | 5                 | 4             | 4             | 9             | 1             | 1             | -             | -                 | -      |
| 満 20 週～満 21 週 | 8              | 10             | 7        | 3                 | 1             | 1             | 1             | -             | 1             | -             | -                 | -      |
| 不 詳           | -              | -              | -        | -                 | -             | -             | -             | -             | -             | -             | -                 | -      |

(4) 医療給付事業

ア 未熟児養育医療

養育医療（母子保健法第 20 条）は、入院養育の必要な未熟児に対し医療給付を行うもので、出生体重が 2,000 g 以下の者または生活力が特に薄弱な者が対象となる。

平成 22 年度の給付者は、総数 137 人であった。

表 2-(4)-ア 未熟児養育医療給付状況

(単位：人)

| 年度       | 総 数 | 499g<br>以 下 | 500～<br>999g | 1,000～<br>1,499g | 1,500～<br>1,999g | 2,000～<br>2,499g | 2,500g<br>以 上 |
|----------|-----|-------------|--------------|------------------|------------------|------------------|---------------|
| 平成 20 年度 | 125 | 2           | 11           | 29               | 61               | 19               | 3             |
| 平成 21 年度 | 136 | 3           | 22           | 22               | 63               | 22               | 4             |
| 平成 22 年度 | 137 | -           | 13           | 28               | 77               | 18               | 1             |
| 松 戸 市    | 89  | -           | 9            | 20               | 48               | 11               | 1             |
| 流 山 市    | 28  | -           | 3            | 6                | 15               | 4                | -             |
| 我 孫 子 市  | 20  | -           | 1            | 2                | 14               | 3                | -             |

## イ 育成医療

育成医療（障害者自立支援法第 58 条）は肢体不自由、視覚障害、聴覚、平衡機能障害、音声・言語・咀嚼機能障害、内臓障害、肝臓機能障害、ヒト免疫不全による免疫機能障害を有し、これを放置すると将来障害を残すと認められるものに対し、指定医療機関において治療を受ける場合に医療の給付を行う。平成 22 年度の受給者は、総数 154 件であった。そのほかに再認定 94 件・変更 2 件・記載事項変更 5 件・補装具 4 件の計 259 件の申請があった。

表 2 - (4) - イ 育成医療給付事業（新規申請分）

（単位：件）

| 区 分<br>年 度 | 総 数 | 肢体不自由 | 視 覚 障 害 | 聴覚平衡<br>機能障害 | 音声・言語<br>機 能 障 害 | 先天性内臓<br>疾患その他 |
|------------|-----|-------|---------|--------------|------------------|----------------|
| 平成 20 年度   | 111 | 26    | 7       | 2            | 22               | 54             |
| 平成 21 年度   | 128 | 27    | 14      | 6            | 30               | 51             |
| 平成 22 年度   | 154 | 37    | 8       | 10           | 28               | 71             |
| 松 戸 市      | 102 | 17    | 6       | 7            | 22               | 50             |
| 流 山 市      | 30  | 12    | -       | 2            | 3                | 13             |
| 我 孫 子 市    | 22  | 8     | 2       | 1            | 3                | 8              |

## ウ 療育医療

療育医療（児童福祉法第 21 条の 9）は、結核で長期療養を必要とする児童を指定医療機関に入院させて医療給付を行うほか、学用品・日用品の給付を行うもので、平成 22 年度の申請者は 0 件であった。

### (5) 療育相談

平成 15 年度から医師による診察は実施せず、保健所長、保健師による随時相談対応とした。

(6) 小児慢性特定疾患治療研究事業

平成 17 年 4 月から児童福祉法に位置づけられ安定的な制度となり、疾患ごとに認定基準が設定、重点化されている。

ア 小児慢性特定疾患治療研究費受給者状況

表 2 - (6) - ア 小児慢性特定疾患治療研究費受給者状況

(単位：件)

| 年度<br>市町 |                       | 年度          |             |             | 松戸市 | 流山市 | 我孫子市 |
|----------|-----------------------|-------------|-------------|-------------|-----|-----|------|
|          |                       | 平成<br>20 年度 | 平成<br>21 年度 | 平成<br>22 年度 |     |     |      |
| 疾患名      |                       |             |             |             |     |     |      |
| 総 数      |                       | 610         | 610         | 657         | 421 | 117 | 119  |
| 1        | 悪 性 新 生 物             | 90          | 87          | 90          | 60  | 16  | 14   |
| 2        | 慢 性 腎 疾 患             | 64          | 60          | 65          | 41  | 13  | 11   |
| 3        | 慢 性 呼 吸 器 疾 患         | 31          | 32          | 40          | 28  | 6   | 6    |
| 4        | 慢 性 心 疾 患             | 132         | 131         | 151         | 94  | 28  | 29   |
| 5        | 内 分 泌 疾 患             | 156         | 163         | 176         | 103 | 34  | 39   |
| 6        | 膠 原 病                 | 20          | 18          | 21          | 12  | 4   | 5    |
| 7        | 糖 尿 病                 | 27          | 25          | 20          | 12  | 5   | 3    |
| 8        | 先 天 性 代 謝 異 常         | 19          | 20          | 22          | 17  | 4   | 1    |
| 9        | 血 友 病 等 血 液 ・ 免 疫 疾 患 | 18          | 18          | 17          | 12  | 2   | 3    |
| 10       | 神 経 ・ 筋 疾 患           | 39          | 39          | 38          | 29  | 3   | 6    |
| 11       | 慢 性 消 化 器 疾 患         | 14          | 17          | 17          | 13  | 2   | 2    |

イ 千葉県こども手帳交付状況

表 2 - (6) - イ 千葉県こども手帳交付状況

(単位：件)

| 年 度      | 総 数 | 松戸市 | 流山市 | 我孫子市 |
|----------|-----|-----|-----|------|
| 平成 20 年度 | 86  | 53  | 15  | 18   |
| 平成 21 年度 | 94  | 67  | 15  | 12   |
| 平成 22 年度 | 101 | 57  | 28  | 16   |

(7) 長期療養児支援事業・ピアカウンセリング事業

糖尿病で治療を受けている長期療養児の本人・家族を対象に講演会、交流会を実施した。

表 2 - (7) 平成 22 年度長期療養児支援事業実施状況

(単位：人)

| 開催年月日              | 内 容   | 参加人数 |
|--------------------|---|------|
| 平成 22 年<br>9 月 3 日 | テーマ： 型糖尿病のつどい～病気を語る仲間を見つけよう<br>講話 「 型糖尿病の最近の治療事情について」<br>講師 東京日立病院 小児科医 佐藤詩子 氏<br>講話 「IDDM ネットワークとその活動について」<br>講師 日本 IDDM ネットワーク・千葉つぼみの会<br>交流会「病気について語る仲間をつくろう！」 | 29 人 |

(8) 母子保健関係研修会等

表 2 - (8) 母子保健関係研修会等

| 研修会の名称                    | 開催年月日               | 職種<br>参加者数                        | 内容  |
|---------------------------|---------------------|-----------------------------------|---|
| 母子保健<br>担当者会議             | 平成 22 年<br>5 月 25 日 | 管内市母子<br>保健担当者<br>7 人             | 松戸健康福祉センターの今年度事業について<br>各市の母子保健事業について<br>未熟児等ケース支援について                                    |
| パンダの会<br>(低出生体重児<br>親子の会) | 平成 22 年<br>7 月 1 日  | 乳幼児・<br>保護者等<br>44 人              | 歌遊び<br>松戸市保育士 2 名<br>先生のお話<br>松戸市立病院新生児科部長 喜田善和 氏<br>先輩ママからのメッセージ<br>超低出生体重児の双子の母親<br>交流会 |
| 赤ちゃん・<br>子どもの<br>救急講習会    | 平成 22 年<br>7 月 7 日  | 乳幼児の<br>保護者等<br>43 人              | 講習会「子どもに起こりやすい事故の予防と<br>手当て及び子どもの病気への対応」<br>講 師 日本赤十字社千葉県支部 幼児安全法指導員                      |
| 母子保健<br>推進員研修会            | 平成 22 年<br>6 月 24 日 | 母子保健<br>推進員等<br>181 人             | 講 演「ママたちとのなが～く ゆる～い付き合い方」<br>講 師 オフィス・ド・ポーム所長 中村はるみ 氏                                     |
| 新生児・妊産<br>婦訪問従事者<br>研修会   | 平成 22 年<br>7 月 30 日 | 新生児・妊<br>産婦訪問従<br>事者、保健<br>師 36 人 | 講演「乳幼児の発達スクリーニングの基礎知識」<br>講師 松戸市こども発達センター所長、中村仁氏  |

(9) 思春期保健事業

思春期は一生の間で最も変化の著しい時期であり、この時期の家族・学校・社会との関わりがその後の成長に大きく影響することから、主に心の健康について、本人、家族に個別に相談・支援をはかるとともに、当事者や相談関係者を対象とした講演会を開催した。

また、こうした思春期の心や体の問題について支援、連携をはかるため、学校保健や地域保健関係機関の担当者の連絡会を開催した。

ア 個別相談

臨床心理士・精神科医師による相談

実施回数：11回

相談件数：実18件 延22件（来所者数延33件：主な来所者は母と本人）

相談内容：不登校7件、ひきこもり1件、発達障害4件、抜毛症1件、自傷行為2件  
心身症3件、被虐待歴のある保護者の養育1件、社会不安障害2件  
人格障害1件、痛覚障害1件、生活態度の乱れ1件、暴力破壊行為1件

重複内容あり

相談結果：他機関紹介4件、助言終了15件、経過観察3件

保健師等による電話・面接相談

実施回数：随時

相談件数：実35件（3件）、延38件（3件）（ ）内は面接数

相談内容：不登校10件、家庭内暴力5件、発達障害1件、ひきこもり3件、非行4件、  
反抗期の子供に向き合ったら良いか3件、心身症4件、PTSD1件、  
自傷行為2件、不安障害1件、摂食障害1件、強迫神経症1件、妄想症1件、  
教育ネグレクト1件、養育不全1件、身体的相談1件、保護者のうつ1件

重複内容あり

相談結果：思春期個別相談へ12件、他機関紹介18件、相談終了5件

イ 関係者連絡会

表2 - (9) - イ連絡会実施状況

| 開催月日        | 連絡会内容   | 参加機関  | 参加者数 |
|-------------|---|---|------|
| 平成22年12月16日 | (生と性の健康教育部会)<br>(1)管内状況報告及び平成22年度思春期講座実施状況報告<br>(2)ちば思春期研究会からの報告<br>(3)各機関の健康教育の取り組み報告<br>連携した取り組みの情報交換 | 医師会、助産師会、管内教育委員会、保健担当課、PTA連絡協議会、小・中・高養護教諭等18機関                    | 27名  |
| 平成23年1月28日  | テーマ「発達障害者への支援について～学校と地域の引きつぎについて」<br>(1)思春期保健事業の報告<br>(2)各市における取り組み報告<br>(3)意見交換                        | 管内教育委員会、小・中・高校養護教諭代表、児童相談所、発達障害者支援センター、東葛飾教育事務所、思春期相談担当医・心理士等20機関 | 26名  |

ウ 思春期講演会等

表 2 - (9) - ウ 思春期講演会実施状況

| 開催月日       | 内 容  | 対象者                          | 参加者数 |
|------------|--|------------------------------|------|
| 平成22年8月23日 | 「不登校とひきこもり『ひきこもりの評価支援に関するガイドライン』の観点から」<br>講師 国立国際医療センター 国府台病院<br>第二病棟部長 齊藤 万比古 氏 | 管内学校関係者、民間相談機関関係者、行政相談機関関係者等 | 66名  |

エ 思春期講座

表 2 - (9) - エ 思春期講座実施状況

| 開催月日        | 主 な 内 容  | 参加人員                 |
|-------------|--|----------------------|
| 平成22年6月14日  | 青少年に対するエイズ等感染症対策講習会<br>テーマ「生と性を考えよう」<br>講師 助産師 加藤睦氏  | 中学3年生及び保護者<br>135名   |
| 平成22年7月14日  | 青少年に対するエイズ等感染症対策講習会<br>テーマ「生と性を考えよう」<br>講師 助産師 小路和子氏 | 中学2～3年生及び保護者<br>272名 |
| 平成22年11月30日 | 青少年に対するエイズ等感染症対策講習会<br>テーマ「生と性を考えよう」<br>講師 助産師 加藤睦氏  | 中学2年生及び保護者<br>148名   |
| 平成22年12月3日  | 青少年に対するエイズ等感染症対策講習会<br>テーマ「生と性を考えよう」<br>講師 助産師 加藤睦氏  | 中学3年生 119名           |

(10) 不妊対策事業

ア 特定不妊治療費助成事業

特定不妊治療（体外受精・顕微授精）対象者に千葉県特定不妊治療費助成事業実施要綱に基づく経費の助成を平成17年1月から開始している。1年度当たり上限額10万円を通算2年間の助成であったが、平成18年度から通算5年間の助成となり、平成19年度からは1回の治療につき上限額10万円を、1年度当たり2回までの助成が可能となった。

また、平成21年度より上限額が15万円と引き上げられた。

表 2 - (10) - ア 特定不妊治療費助成実施状況

| 年 度    | 実件数 | 延件数 |
|--------|-----|-----|
| 平成20年度 | 268 | 416 |
| 平成21年度 | 342 | 530 |
| 平成22年度 | 359 | 571 |



### イ 不妊相談センター事業

不妊に悩む夫婦等に不妊に関する一般的な相談や不妊治療に関する情報提供、医療面・精神面での相談を行うことにより不妊の問題に適切に対応することを目的に平成 20 年度から不妊相談事業を実施した。

表 2 - (10) - イ 不妊相談センター実施状況

| 年度     | 内訳          | 相談件数 | 相談者               |
|--------|-------------|------|-------------------|
| 平成22年度 | 来所相談（10回）   | 27   | 医師・カウンセラー・助産師・保健師 |
|        | 定例電話相談（12回） | 32   | 助産師               |
|        | 随時電話相談      | 72   | 保健師等              |

### ウ 不妊相談従事者研修会

不妊に関する相談や不妊治療に関わる医療従事者、不妊治療後の妊婦・産婦に係る母子保健従事者の質の向上のために、不妊相談従事者研修会を開催した。

表 2 - (10) - ウ 不妊相談従事者研修会及び不妊当事者講演会実施状況

| 開催月日        | 内 容   | 対象者  | 参加者 |
|-------------|---|--|-----|
| 平成22年11月29日 | 講演 こころのケアに関する講演<br>「不妊状態の心理とこころのケアについて」<br>講師 あかぎけいこカウンセリングルーム 赤城恵子 氏<br>講演 医療に関する講演<br>「女性不妊と男性不妊と治療について」<br>講師 東京歯科大学市川総合病院 リプロダクションセンター<br>泌尿器科医 石川博通 氏 / 産婦人科医 吉田丈児 氏 | ・不妊に関する相談事業従事者<br>・不妊治療に関わる医療従事者<br>・母子保健従事者 | 29人 |
| 平成22年12月6日  | 講演「なかなかお子さんに恵まれないなど、心配されているご夫婦のための講演会」<br>講師：松戸市立病院 産婦人科医 田巻勇次 氏  | ・不妊に悩むご夫婦                                    | 32人 |

### (11) 厚生労働省厚生科学研究「母乳中のダイオキシン類に関する研究」関係事業

平成 10 年度から千葉県では松戸市を調査対象地区として研究に協力している。

表 2 - (11) 「母乳中のダイオキシン類に関する研究」関係事業

| 調査名            | 調査目的   | 方法  | 対象等   |
|----------------|--|---|---|
| 母乳<br>モニタリング調査 | 母乳中のダイオキシン類の濃度を測定し、居住環境や喫煙状況等がダイオキシン類の濃度に影響を与える因子を探る。  | ・出産後 30 日目の母乳を 25cc 以上採取し検査する。<br>・調査票による母子調査<br>住環境の聞き取り<br>妊娠・出産・母乳育児に関する聞き取り | 10 年以上松戸市に居住し第 1 子出産の健康な産婦で 25～29 歳の者、30～34 歳の者及び平成 10～20 年度調査被験者で第 2 子あるいは第 3 子出産の者<br>実施：第 1 子：1 人<br>第 2 子：0 人 |
| 乳幼児健康調査        | 母乳中のダイオキシン類が乳幼児の免疫機能、アレルギー、甲状腺機能に与える影響の有無等について調査研究を行う。 | ・採血<br>・幼児健康調査<br>上記のと、及び神経発達等の聞き取り   | 平成 21 年度に母乳中のダイオキシン類を測定した人の子どもで、1 歳の誕生日当日以降 1 ヶ月以内の幼児<br>実施：5 人   |

### 3 老人(成人)保健事業

#### (1) 市町村老人(成人)保健事業

平成 20 年度から、老人保健法は、高齢者の医療の確保に関する法律に改正され、医療保険者に特定健診・特定保健指導が義務付けられた。一方、従来の老人保健法の事業のうち、特定健診・特定保健指導に位置づけられない事業およびがん検診については、市町村が健康増進法に基づき実施することとなった。

#### (2) 介護サービス施設・事業所設置状況

##### ア 介護老人保健施設実地指導

介護老人保健施設 4 施設について、施設の活動状況・利用者状況等実情の把握と指導を実施した。

##### イ 訪問看護ステーション整備状況

平成 22 年 6 月 1 日現在の訪問看護ステーションは 29 施設。整備状況については地域資料編に記載。

#### (3) がん登録事業

がん罹患率の測定、疫学調査、患者の追跡調査を行うことによって、千葉県におけるがん罹患と死亡の動態、並びに医療内容の実態を把握し、がん対策確立のための基礎資料を提供することを目的として実施。

#### (4) がん検診推進員育成講習会

がん検診受診率を向上させるために、地域でがん検診の声かけ運動を実施する事ができる、人材の育成をする事を目的に開催した。

表 3 - (4) 千葉県がん推進計画 がん検診推進員育成講習会

| 開催年月日・場所             | 構成員・参加者数             | 内 容  |
|----------------------|----------------------|--|
| 平成23年2月22日<br>松戸市民劇場 | 松戸市健康推進員<br>合計 147 名 | (1) がん体験者からのお話し<br>アイビー千葉 会員 種村 昌恵氏<br>(2) 専門医からのお話し<br>ちば県民保健予防財団 診療部<br>診療部長 橋本 秀行 氏<br>(3) 情報交換 |

(5) 在宅緩和ケアネットワーク運営事業

「千葉県在宅緩和ケアネットワーク運営事業実施要領」を基に、在宅ケアネットワーク推進会議とし、難病相談事業と合同で医療依存の高い患者のレスパイト入院について、在宅での障害部門によるサービスについて、情報交換・顔の見える連携作りを目的に開催した。

表3 - (5) 在宅緩和ケアネットワーク運営事業実施状況 連絡調整会議

| 開催年月日・場所              | 構成員・参加者数      | 内 容  |
|-----------------------|---------------|--|
| 平成23年1月27日<br>東葛飾合同庁舎 | 合計 23 機関 39 名 | (1)千葉県保健医療計画について<br>(2)在宅療養における介護負担軽減（レスパイト入院）への取り組みについて<br>松戸市立福祉医療センター<br>東松戸病院より報告<br>(3)医療依存度の高い小児の在宅療養に関する各市の制度・現状報告<br>管内における医療依存度の高い児、及びがん患者統計報告<br>(4)意見交換 |

(6) 訪問看護ステーション連絡会

在宅緩和ケアネットワーク運営事業の実施に伴い、平成 17 年度から管内訪問看護ステーションの連携強化と活動の質の向上を目的に開催した。

表3 - (6) 訪問看護ステーション連絡会

| 開催年月日      | 構成員・参加者数                               | 内 容   |
|------------|--|---|
| 平成23年2月17日 | 訪問看護ステーション看護師<br>健康福祉センター<br><br>計 28名 | ・ 研修会<br>・ 講演「インシデントリポートから読み取れるリスクマネジメントにおけるインシデントリポート活用術」<br>講師 看護介護政策研究所<br>所長 宮崎 和加子 氏 |
| 平成23年3月10日 | 訪問看護ステーション看護師<br>健康福祉センター<br><br>計 30名 | ・ 講演「リスクへの挑戦 インシデントリポートとは」<br>講師 看護介護政策研究所<br>所長 宮崎 和加子 氏                                 |

#### 4 性差を考慮した健康支援事業

性差を踏まえた保健医療の視点から、女性も男性もその健康状態に応じ的確に自己の健康管理を行うことができ、生涯を通じた健康づくりが出来るための支援体制を充実させることを目的とし、性差を考慮した健康支援事業を実施した。

##### (1) 女性のための健康相談事業

###### ア 女性のための健康相談

平成 17 年度から、医師や助産師による相談に臨床心理士を加え、相談体制を強化した。

表 4 - (1) - ア 健康相談実施状況 (単位：件)

| 年 度      | 区 分 | 回 数 | 相 談 数 |     | 電 話 相 談 |
|----------|-----|-----|-------|-----|---------|
|          |     |     | 実 数   | 延 数 |         |
| 平成 20 年度 |     | 13  | 18    | 18  | 68      |
| 平成 21 年度 |     | 9   | 13    | 13  | 73      |
| 平成 22 年度 |     | 9   | 14    | 14  | 118     |

担 当：内科医 2 名、産婦人科医 1 名、及び助産師 1 名、臨床心理士 1 名・保健師  
 相談内容：メンタルヘルス・月経・更年期・婦人科疾患・うつ・不眠・不妊等

###### イ 男性のこころと身体健康相談

性差医療の視点から、男性特有の身体的・精神的悩みに対する支援として平成 19 年 11 月より相談事業を開始した。対象は、思春期以降の全年齢層にわたる男性とその家族とした。

表 4 - (1) - イ 相談実施状況

|          | 電話相談 | 面接 | 総数 |
|----------|------|----|----|
| 平成 20 年度 | 4    | -  | 4  |
| 平成 21 年度 | 20   | -  | 20 |
| 平成 22 年度 | 32   | 1  | 33 |

おもな相談内容：メンタルヘルス・ED・泌尿器科系疾患等

##### (2) 健康教育事業

ア 女性の健康づくりを普及啓発するため、地域住民を対象とした健康教室を実施した。

表 4 - (2) - ア 女性のための健康教室

| 開 催 月 日    | 主 な 内 容  | 参 加 人 員 |
|------------|--|---------|
| 平成22年9月16日 | 講演会 ココロとカラダのリラックス講座<br>講師：松戸市 保健福祉課 理学療法士 本田 雅代 氏<br>対象：一般住民・行政職員等 | 39 名    |

## イ 高校生を対象とした健康教室

千葉県が平成 21 年度に女性の健康支援対策事業で実施した実態調査の内容や作成した健康手帳を活用して高校生を対象とした健康教育を実施した。

表 4 - (2) - イ 高校生を対象とした健康教室

| 開催月日        | 主な内容   | 参加人員  |
|-------------|--|-------|
| 平成22年7月22日  | 講演会 「知っていますか？あなたの身体」<br>講師：臨床研修医 2 名、保健師<br>対象：高校 1～3 年生                             | 310 名 |
| 平成22年11月15日 | 講演会 「生と性について考えよう」<br>講師：臨床研修医 2 名、保健師<br>対象：高校 1～4 年生                                | 157 名 |
| 平成22年11月19日 | 講演会 「ちゃんと知りたい、自分の身体（女子編）」<br>講師：社団法人千葉県助産師会 助産師 足立千賀子氏<br>臨床研修医 1 名、保健師<br>対象：1～3 年生 | 15 名  |
| 平成22年12月17日 | 講演会 「生と性について考えよう」<br>講師：社団法人いはらき思春期保健協会 和田由香医師<br>対象：1～3 年生                          | 378 名 |

## 5 総合的な自殺対策推進事業

自殺は、個人的な問題としてのみ捉えるべきものではなく、その背景に様々な社会的要因があることを踏まえ、総合的な対策を確立すべき時期にある。平成 22 年 5 月に千葉県が策定した「千葉県自殺対策推進計画」に基づき、地域における自殺対策の強化を図った。

### (1) 普及啓発事業

健康問題として自殺を捉え、啓発をすることにより当事者だけでなく、周囲の人にも気付いてもらえるように、啓発パンフレットの配布、住民向け講演会を実施した。

表 5 - (1) - ア 自殺予防普及啓発物資の配布状況

| 配布物                                   | 配布場所                                     | 配布部数  |
|---------------------------------------|--|---|
| ・あなたのこころ元気ですか<br>・啓発用ティッシュ<br>・リーフレット | ・管内市<br>・管内警察署<br>・管内商工会議所<br>・食品衛生講習会 等 | ・あなたのこころ元気ですか 1728 部<br>・啓発用ティッシュ 500 部<br>・リーフレット 1460 部 |

表 5 - (1) - イ 講演会実施状況

| 開催月日       | 内 容   | 対象者           | 参加人員 |
|------------|---|---------------|------|
| 平成22年4月1日  | 講演「うつ病について聞いてみよう<br>～職場のメンタルヘルスについて～<br>講師 恩田第二病院 診療部長 太田克也氏                  | 施設職員          | 20人  |
| 平成22年9月16日 | 講演「ハッピーライフ送っていますか」<br>～女性のライフサイクルからみた心の不調を<br>ふまえて～<br>講師 ソフィアクリニックますだ 増田知恵子氏 | 一般市民・<br>行政職員 | 39人  |

(2) 強化モデル事業（自殺対策連絡会議の開催）

平成 21 年度から強化モデル事業として、地域の問題を共有し、関係機関が連携の取りやすい体制整備を目的に自殺対策連絡会議を開催した。

表 5 - (2) 連絡会議実施状況

| 開催日        | 内 容  | 参加者          |
|------------|--|--------------|
| 平成22年12月7日 | ・管内における自殺者の統計報告及び各市の取り組み<br>・講演「地域における自殺予防対策」<br>自殺予防総合対策センター長 竹島正氏<br>・意見交換 | 8 機関<br>20 名 |

## 6 地域・職域連携推進事業

地域保健と職域保健の連携により、生活習慣病予防を中心とする各種保健事業の共同実施、地域保健関係施設等の相互活用等、生涯を通じた継続的な保健サービスの提供体制の整備を推進するため、「保健所圏域地域・職域連携推進協議会」を設置し連携を図っている。

平成 20 年度から、柏市の中核市移行に伴い、松戸保健所圏域と柏市保健所圏域の合同開催としている。

表 6 地域・職域連携推進協議会・作業部会開催状況

| 開催月日                     | 参加者数 | 主な協議内容   |
|--------------------------|------|--|
| 平成22年6月2日<br>(第1回作業部会)   | 12   | <ul style="list-style-type: none"> <li>・平成 21 年度地域・職域連携推進事業報告</li> <li>・平成 22 年度地域・職域連携推進事業方針</li> <li>・各機関特定健康診査についての情報交換</li> <li>・特定健診・特定保健指導啓発について</li> </ul>  |
| 平成22年7月15日<br>(第1回協議会)   | 36   | <ul style="list-style-type: none"> <li>・平成 22 年度 地域・職域連携推進事業方針について</li> <li>・平成 22 年度 特定健康診査・特定保健指導実施状況について<br/>(各市・千葉県厚生農業協同組合連合会・全国健康保健協会千葉支部)</li> <li>・平成 21 年度 未受診者アンケート結果より(松戸市・柏市)</li> <li>・講話「特定健診未受診者調査・特定保健指導未実施者調査結果について」<br/>講師：千葉県衛生研究所</li> <li>・松戸・柏地域・職域連携推進協議会 特定健康診査啓発について</li> </ul> |
| 平成22年12月21日<br>(第2回作業部会) | 11   | <ul style="list-style-type: none"> <li>・平成 22 年度 地域・職域連携推進事業報告</li> <li>・特定健康診査に関するアンケート結果報告</li> <li>・平成 21 年度 特定健康診査・特定保健指導実施結果</li> <li>・情報交換(他機関からの健診データ取り込み・レセプト分析・糖尿病治療における社会資源)</li> <li>・糖尿病治療における社会資源について</li> </ul>  |
| 平成23年 1 月20日<br>(第2回協議会) | 36   | <ul style="list-style-type: none"> <li>・平成 22 年度地域・職域連携推進事業報告及び平成 23 年度事業計画</li> <li>・特定健康診査に関するアンケート結果報告</li> <li>・平成 21 年度 特定健康診査・特定保健指導実施結果</li> <li>・講話「糖尿病患者の取り巻く現状」<br/>講師：松戸市立病院 医師</li> <li>・意見交換</li> </ul>   |

## 7 栄養改善事業

### (1) 健康増進（栄養・運動等）指導事業

個別指導は、来所や電話による生活習慣病等の栄養相談や国民健康・栄養調査等において実施した。また、集団指導は、住民及び関係者を対象とした講習会・研修会を開催し、正しい知識の普及・啓発に努めた。

表7 - (1) 健康増進（栄養・運動等）指導

(単位:人)

| 区分   | 実施数           |     |               |               |          | (再掲)医療機関等への委託 |     |               |               |          |
|------|---------------|-----|---------------|---------------|----------|---------------|-----|---------------|---------------|----------|
|      | 妊産婦           | 乳幼児 | 20歳未満(乳幼児を除く) | 20歳以上(乳幼児を除外) | (妊産婦を除外) | 妊産婦           | 乳幼児 | 20歳未満(乳幼児を除外) | 20歳以上(乳幼児を除外) | (妊産婦を除外) |
| 個別指導 | 栄養指導          | -   | 2             | 5             | 70       | -             | -   | -             | -             | -        |
|      | (再掲)病態別栄養指導   | -   | -             | -             | 17       | -             | -   | -             | -             | -        |
|      | (再掲)訪問による栄養指導 | -   | -             | -             | -        | -             | -   | -             | -             | -        |
|      | 運動指導          | -   | -             | -             | -        | -             | -   | -             | -             | -        |
|      | (再掲)病態別運動指導   | -   | -             | -             | -        | -             | -   | -             | -             | -        |
|      | 休養指導          | -   | -             | -             | -        | -             | -   | -             | -             | -        |
|      | 禁煙指導          | -   | -             | -             | -        | -             | -   | -             | -             | -        |
| 集団指導 | 栄養指導          | -   | -             | -             | 264      | -             | -   | -             | -             | -        |
|      | (再掲)病態別運動指導   | -   | -             | -             | 87       | -             | -   | -             | -             | -        |
|      | (再掲)訪問による栄養指導 | -   | -             | -             | -        | -             | -   | -             | -             | -        |
|      | 運動指導          | -   | -             | -             | -        | -             | -   | -             | -             | -        |
|      | (再掲)病態別運動指導   | -   | -             | -             | -        | -             | -   | -             | -             | -        |
|      | 休養指導          | -   | -             | -             | -        | -             | -   | -             | -             | -        |
|      | 禁煙指導          | -   | -             | -             | -        | -             | -   | -             | -             | -        |

### ア 病態別個別指導状況

表7 - (1) - ア 病態別個別指導状況

(単位:人)

| 種別区分    | 計  | 生活習慣病 | 難病 | アレルギー疾患 | 摂食障害 | その他 |
|---------|----|-------|----|---------|------|-----|
| 病態別栄養指導 | 17 | 17    | -  | -       | -    | -   |
| 病態別運動指導 | -  | -     | -  | -       | -    | -   |

(注) 生活習慣病は、がん・高血圧・心臓病・高脂血症・糖尿病・肥満・貧血に関する指導をした場合に計上する。



イ 病態栄養教室実施状況

表7 - (1) - イ 病態栄養教室実施状況

| 教室名         | 回数 | 参加人員 | 主 内 容  |
|-------------|----|------|--|
| 元気なカラダづくり教室 | 1  | 87名  | 参加者体験型健康づくり講座<br>全体進行 障害者支援施設てらん広場<br>管理栄養士 和智富美子氏<br>講話「肥満と生活習慣病の怖い関係」<br>講師 早稲田大学人間科学学術院<br>准教授 川名はつ子氏 |

ウ 栄養関係団体育成指導

表7 - (1) - ウ 栄養関係団体育成指導

| 団 体 名          | 回数 | 参加延人員 | 主 内 容                     |
|----------------|----|-------|---------------------------|
| 松戸保健所管内集団給食協議会 | 11 | 194名  | 役員会・総会・研修会の開催及び会報発行等支援・協力 |
| 千葉県集団給食協議会連合会  | 10 | 115名  | 理事会・総会・研修会及び施設見学会開催支援・協力  |
| 松戸調理師会         | 7  | 134名  | 理事会・総会・研修会・調理師大会等支援       |
| 松戸市食生活改善推進協議会  | 1  | 38名   | 総会・研修会の開催等支援・協力           |

エ 管内行政栄養士研究会

表7 - (1) - エ 管内行政栄養士研究会実施状況

| 研究会名         | 主 内 容   | 参加人員 |
|--------------|---|------|
| 管内栄養士業務連絡研修会 | 第1回 平成22年6月14日<br>講演「感染症が発生したときの現場の危機管理」<br>発表・情報交換「平成22年度重点事業について」<br>情報提供 | 19名  |
|              | 第2回 平成22年12月7日<br>講話及び演習<br>「健康・食生活の課題に沿った栄養計画と評価」<br>情報提供                  | 15名  |

才 国(県)民健康・栄養調査

表7 - (1) - 才 国民健康・栄養調査実施状況

| 調査名            | 調査地区(対象)・調査月日等  | 調査内容   |
|----------------|---|--|
| 平成22年国民健康・栄養調査 | [調査地区] 松戸市千駄堀地区(8世帯 17人)<br>松戸市中矢切地区(11世帯 17人)<br>[調査月日] 生活習慣調査及び栄養摂取状況調査<br>11/11 11/4<br>身体状況調査<br>11/10 11/2<br>[結果返却] 血液検査 10世帯 13人<br>栄養摂取状況調査 15世帯 27人      | 1 栄養摂取状況調査<br>世帯状況と世帯員個人の食事<br>(満1歳以上)<br>2 生活習慣調査(満20歳以上)<br>3 身体状況調査<br>身長、体重(満6歳以上)<br>腹囲(満6歳以上)<br>血圧(満15歳以上)<br>1日の運動量[歩行数]<br>(満15歳以上)<br>血液検査(満20歳以上)<br>問診(満20歳以上) |
| 平成22年県民健康・栄養調査 | [調査地区] 松戸市千駄堀地区(8世帯 17人)<br>松戸市中矢切地区(11世帯 17人)<br>松戸市新松戸地区(19世帯 43人)<br>[調査月日] 生活習慣調査及び栄養摂取状況調査、身体状況調査<br>11/15<br>[結果返却] 栄養摂取状況調査 31世帯 64人<br>の地区は国民健康・栄養調査と同時実施 | 1 栄養摂取状況調査<br>世帯状況と世帯員個人の食事<br>(満1歳以上)<br>2 生活習慣調査(満20歳以上)<br>3 身体状況調査<br>身長、体重(満6歳以上)<br>腹囲(満6歳以上)<br>1日の運動量[歩行数]<br>(満15歳以上)<br>運動の状況(満20歳以上)                            |

カ 食品製造業者及び販売者への指導

表7 - (1) - カ 食品に関する表示指導の状況

(単位:件)

| 指導内容                         | 業者への指導件数   |          |      |       | 県民への指導・相談延数 |      |     |
|------------------------------|------------|----------|------|-------|-------------|------|-----|
|                              | 個別指導       |          | 集団指導 |       | 個別指導        | 集団指導 |     |
|                              | 実指導<br>食品数 | 延指<br>導数 | 回数   | 指導数   | 延指導数        | 回数   | 指導数 |
| 特別用途食品について                   | 1(-)       | 1(-)     | -(-) | -(-)  | -           | -    | -   |
| 栄養表示基準について                   | 16         | 44       | 6    | 1,459 | 1           | -    | -   |
| 栄養機能食品について                   | -          | -        | -    | -     | -           | -    | -   |
| 虚偽誇大広告について                   | 7          | 18       | -    | -     | -           | -    | -   |
| その他一般食品について<br>(いわゆる健康食品を含む) | 3          | 3        | -    | -     | -           | 1    | 10  |

(注) ( )内は、特定保健用食品再掲。

キ 調理師試験及び免許取扱

表7 - (1) - キ 調理師試験及び免許取扱状況

(単位:人)

| 年度     | 調理師試験 |      |        | 免許交付 |      |     |
|--------|-------|------|--------|------|------|-----|
|        | 受験者数  | 合格者数 | 合格率(%) | 新規交付 | 書換交付 | 再交付 |
| 平成20年度 | 182   | 109  | 59.9   | 199  | 43   | 34  |
| 平成21年度 | 174   | 83   | 47.7   | 198  | 35   | 33  |
| 平成22年度 | 203   | 128  | 63.1   | 185  | 36   | 37  |

(2) 給食施設指導

栄養管理、衛生管理等研修会を開催し給食に携わる管理者・従事者の資質の向上と給食施設間のネットワーク作りに努めるとともに、給食運営現況報告や栄養管理状況調査、個別巡回指導等により、喫食者・施設に応じた適切な栄養管理が行われるよう助言・指導を行った。

表7 - (2) 給食施設状況

| 施設<br>総数 | 管理栄養士のみ<br>いる施設 |            | 管理栄養士・栄養士<br>どちらもいる施設 |            |          | 栄養士のみ<br>いる施設 |          | 管理栄養士<br>栄養士<br>どちらもいない<br>施設数 |          | 管理栄養士<br>必置指定施設 |     | 栄養成分<br>表示<br>施設数 |
|----------|-----------------|------------|-----------------------|------------|----------|---------------|----------|--------------------------------|----------|-----------------|-----|-------------------|
|          | 施設数             | 管理栄養<br>士数 | 施設数                   | 管理栄養<br>士数 | 栄養<br>士数 | 施設数           | 栄養<br>士数 | 施設数                            | 栄養<br>士数 | 該当数             | 指定数 |                   |
| 294      | 67              | 73         | 62                    | 108        | 116      | 111           | 134      | 54                             |          | 4               | 4   | 291               |

現状 管理栄養士・栄養士の設置について：82%の施設に設置  
 管理栄養士の必置施設：全ての施設に管理栄養士の配置あり  
 栄養成分表示施設：99%の施設で表示

ア 給食管理等施設指導

表7 - (2) - ア 給食施設指導状況

| 区分       | 計                   | 特定給食施設                     |                            | 給食施設                       |    | それ未満の<br>給食施設 |
|----------|---------------------|----------------------------|----------------------------|----------------------------|----|---------------|
|          |                     | 1回300食以上<br>又は<br>1日750食以上 | 1回100食以上<br>又は<br>1日250食以上 | 1回 50食以上<br>又は<br>1日100食以上 |    |               |
| 個別<br>指導 | 巡回個別指導<br>施設数       | 154                        | 77                         | 54                         | 23 | -             |
|          | その他指導<br>施設数        | 306                        | 76                         | 150                        | 68 | 12            |
|          | 喫食者への栄養・運動指導延人員     | -                          | -                          | -                          | -  | -             |
| 集団<br>指導 | 回数                  | 7                          | 7                          | 7                          | 7  | -             |
|          | 延施設数                | 289                        | 48                         | 179                        | 62 | -             |
|          | 延参加人員               | 358                        | 69                         | 217                        | 72 | -             |
|          | 喫食者への栄養・運動指導<br>延人員 | -                          | -                          | -                          | -  | -             |

イ 給食施設個別巡回指導状況

表7 - (2) - イ 給食施設個別指導状況

| 区分           | 栄養士の有無 | 総数       |            | 特定給食施設                     |            |                            |            | 給食施設                       |            | それ未満の給食施設 |            |
|--------------|--------|----------|------------|----------------------------|------------|----------------------------|------------|----------------------------|------------|-----------|------------|
|              |        |          |            | 1回300食以上<br>又は<br>1日750食以上 |            | 1回100食以上又<br>は<br>1日250食以上 |            | 1回 50食以上又<br>は<br>1日100食以上 |            |           |            |
|              |        | 施設<br>総数 | 指導総<br>施設数 | 施設<br>総数                   | 指導総<br>施設数 | 施設<br>総数                   | 指導総<br>施設数 | 施設<br>総数                   | 指導総<br>施設数 | 施設<br>総数  | 指導総<br>施設数 |
| 合計           |        | 294      | 154        | 122                        | 77         | 125                        | 54         | 46                         | 23         | 1         | -          |
| 計            | 有      | 240      | 143        | 120                        | 76         | 84                         | 47         | 35                         | 20         | 1         | -          |
|              | 無      | 54       | 11         | 2                          | 1          | 41                         | 7          | 11                         | 3          | -         | -          |
| 学 校          | 有      | 112      | 68         | 106                        | 66         | 6                          | 2          | -                          | -          | -         | -          |
|              | 無      | 4        | 1          | 2                          | 1          | 2                          | -          | -                          | -          | -         | -          |
| 病 院          | 有      | 27       | 27         | 7                          | 7          | 14                         | 14         | 6                          | 6          | -         | -          |
|              | 無      | -        | -          | -                          | -          | -                          | -          | -                          | -          | -         | -          |
| 介護老人<br>保健施設 | 有      | 13       | 6          | -                          | -          | 12                         | 5          | 1                          | 1          | -         | -          |
|              | 無      | 1        | 1          | -                          | -          | -                          | -          | 1                          | 1          | -         | -          |
| 老人福<br>祉施設   | 有      | 24       | 10         | -                          | -          | 14                         | 4          | 10                         | 6          | -         | -          |
|              | 無      | -        | -          | -                          | -          | -                          | -          | -                          | -          | -         | -          |
| 児童福<br>祉施設   | 有      | 36       | 22         | -                          | -          | 27                         | 19         | 9                          | 3          | -         | -          |
|              | 無      | 40       | 5          | -                          | -          | 31                         | 3          | 9                          | 2          | -         | -          |
| 社会福<br>祉施設   | 有      | 7        | -          | -                          | -          | 2                          | -          | 4                          | -          | 1         | -          |
|              | 無      | 1        | -          | -                          | -          | -                          | -          | 1                          | -          | -         | -          |
| 事業所          | 有      | 9        | 5          | 6                          | 3          | 3                          | 2          | -                          | -          | -         | -          |
|              | 無      | 4        | 3          | -                          | -          | 4                          | 3          | -                          | -          | -         | -          |
| 寄 宿 舎        | 有      | -        | -          | -                          | -          | -                          | -          | -                          | -          | -         | -          |
|              | 無      | 3        | -          | -                          | -          | 3                          | -          | -                          | -          | -         | -          |
| 矯 正<br>施 設   | 有      | -        | -          | -                          | -          | -                          | -          | -                          | -          | -         | -          |
|              | 無      | 1        | 1          | -                          | -          | 1                          | 1          | -                          | -          | -         | -          |
| 自衛隊          | 有      | 1        | -          | 1                          | -          | -                          | -          | -                          | -          | -         | -          |
|              | 無      | -        | -          | -                          | -          | -                          | -          | -                          | -          | -         | -          |
| その他          | 有      | 11       | 5          | -                          | -          | 6                          | 1          | 5                          | 4          | -         | -          |
|              | 無      | -        | -          | -                          | -          | -                          | -          | -                          | -          | -         | -          |

ウ 給食施設開始及び廃止指導状況

表7 - (2) - ウ 給食施設開始及び廃止指導状況

|     | 新規給食開始(再開) | 給食廃止(休止) | 給食変更 |
|-----|------------|----------|------|
| 届出数 | 10         | 7        | 165  |
| 指導数 | 10         | 7        | 165  |

工 給食施設管理者・栄養士・調理従事者研修会表

表7 - (2) - 工 給食施設管理者・栄養士・調理従事者研修会状況

| 研修会名                       | 開催月日                              | 主な内容   | 参加人員 |
|----------------------------|-----------------------------------|--|------|
| 給食施設<br>衛生研修会              | 平成22年<br>6月25日                    | 講話「給食施設における衛生管理について」<br>松戸健康福祉センター 食品機動監視班 食品衛生監視員<br>講演「大量調理における品質管理～おいしさを引き出すコツ～」<br>聖徳大学 人間栄養学科 講師 別所京子氏    | 177名 |
| 給食施設<br>(高齢者施設)<br>栄養士研修会  | 平成22年<br>7月21日                    | 講話「高齢者施設における栄養計画について」<br>松戸健康福祉センター 地域保健福祉課 栄養指導員<br>事例発表「一般食の給与栄養目標量について～エネルギー<br>の設定基準～<br>特別養護老人ホーム秋桜 管理栄養士 | 38名  |
| 給食従事者研修会                   | 平成23年<br>2月28日                    | 講演「元気の源～食と健康を見直そう～」<br>聖徳大学 人間栄養学科 准教授 青地克頼氏   | 141名 |
| 給食施設(事業所)<br>管理者研修会        | 平成23年<br>3月3日                     | 講演「事業所給食施設における栄養管理の実際」<br>女子栄養大学 実践栄養学科 教授 石田裕美氏<br>報告「事業所給食施設における栄養管理状況について」<br>松戸健康福祉センター 地域保健福祉課 栄養指導員      | 19名  |
| 関係機関・<br>団体主催栄養士<br>研修会の支援 | 平成22年<br>9月14日<br>10月12日<br>12月3日 | 講義「保育園における栄養計画について」<br>～食事摂取基準(2010年版)活用のポイント～<br>松戸健康福祉センター 地域保健福祉課 栄養指導員                                     | 46名  |

(3) 健康ちば協力店推進事業

提供する主なメニューの栄養成分表示のほか、健康に配慮したメニューに取り組む飲食店等である「健康ちば協力店」の登録・推進等を行い、県HP等で県民への周知を図り、外食における栄養成分表示とヘルシーメニューの推進を図った。

表7 - (3) - ア 協力店登録状況

| 登録件数 | 変更件数 | 取消件数 |
|------|------|------|
| 3件   | 1件   | 2件   |

表7 - (3) - イ 協力店登録累計数

|       |      |          |         |           |
|-------|------|----------|---------|-----------|
| 登録累計数 | 77店舗 | 松戸市 55店舗 | 流山市 7店舗 | 我孫子市 15店舗 |
|-------|------|----------|---------|-----------|

表7 - (3) - ウ 啓発普及及び指導実施状況

| 区分   | 飲食店等に対して |       | 登録後の協力店に対して |      |     | 県民に対して |     |
|------|----------|-------|-------------|------|-----|--------|-----|
|      | 回数       | 延人員   | 回数          | 延店舗数 | 延人員 | 回数     | 延人員 |
| 個別指導 |          | 3     |             | 3    | 3   |        | -   |
| 集団指導 | 6        | 1,459 | -           | -    | -   | 3      | 600 |
| 計    |          | 1,462 |             | 3    | 3   |        | 600 |

(4) 若年者健康づくり推進事業

青少年期に望ましい食習慣及び生活習慣を定着させることは、生涯を通じた健康づくりからも大切である。食生活の重要性を普及啓発し、生活習慣の早期改善を図るため、保育士及び栄養士等を対象に研修会等を開催し、地域における食育の推進を図った。

表 7 - (4) 若年者健康づくり推進事業

| 研修会名     | 開催月日       | 主 な 内 容  | 参加人員 |
|----------|------------|--|------|
| 食育指導者研修会 | 平成23年1月26日 | 講演「保育所における食育の実践<br>～指導計画の作成と評価～」<br>白梅学園短期大学 教授 師岡章氏 | 72名  |

8 歯科保健事業

表 8 - (1) 訪問歯科保健医療サービス推進研修会

| 研修会名               | 開催月日       | 主 な 内 容   | 参加人員 |
|--------------------|------------|---|------|
| 訪問介護に従事する方の口腔ケア研修会 | 平成23年1月21日 | 講演「在宅要介護者の口腔ケア」<br>実技「家庭でできる口腔清掃方法のポイント」<br>千葉県歯科衛生士会 歯科衛生士 岡部明子氏<br>歯科衛生士 坂巻真有美氏 | 40名  |

表 8 - (2) 難病及び障害者等歯科保健サービス事業

| 研修会名     | 開催月日       | 主 な 内 容  | 参加人員 |
|----------|------------|--|------|
| お口のケア相談会 | 平成22年7月29日 | 講話「気管切開児の口腔ケアについて」<br>日本大学松戸歯学部 障害者歯科講座<br>歯科医師 林佐智代氏<br>講話及び実演「歯ブラシ等を使った日常のお手入れのポイント」<br>日本大学松戸歯学部付属病院特殊歯科<br>歯科衛生士 竹蓋道子氏 | 25名  |

## 9 市町村支援

表9 市町村への支援状況

| 項目<br>市町村 | 会 議 ・ 連 絡                             |     |                 |  |
|-----------|---------------------------------------|-----|-----------------|--|
|           | 会 議 名                                 | 回 数 | 職 種 ・ 人 員       | 主 な 内 容                                |
| 松戸市       | 松戸市少年センター<br>運営協議会                    | 2   | 保健師 2<br>(課長 1) | 活動報告・事業報告・情報交換                         |
|           | 松戸市学校保健会総会                            | 2   | 保健師 5<br>(課長 2) |  |
|           | 松戸市子どもと女性に対する暴力防止対策地域協議会<br>代表者会議     | 1   | 保健師 1 (課長)      |  |
|           | 松戸市子どもと女性に対する暴力防止対策地域協議会<br>実務者会議     | 5   | 保健師 5           | 情報交換・研修会等                              |
|           | 松戸市介護保険運営協議会                          | 2   | 保健師 2 (課長)      |  |
|           | 松戸市障害者計画<br>推進協議会                     | 1   | 医師 1 (所長)       | 障害者計画第 2 期計画案について                      |
|           | 松戸市高齢者虐待防止ネット<br>ワーク会議                | 6   | 精神保健福祉相談員 6     | 活動報告、事例検討、情報交換等                        |
|           | 松戸市地域移行支援協議会                          | 4   | 精神保健福祉相談員 4     | 活動報告等                                  |
|           | 松戸市自立支援協議会<br>退院促進支援部会                | 8   | 精神保健福祉相談員 8     | 実施報告、アンケート調査の検討及び実施、研修会等               |
| 流山市       | 流山市福祉施策審議会                            | 2   | 次長              | 障害者計画の策定について<br>介護保険料の改定               |
|           | 流山市障害者福祉推進会議                          | 1   | 保健師 1 (課長)      | 障害者支援計画について                            |
|           | 流山市地域包括支援センター<br>及び地域密着型<br>サービス運営協議会 | 2   | 保健師 2 (課長)      | 地域密着型サービスの運営について協議等                    |
|           | 流山市要保護児童対策地域<br>協議会代表者会議              | 1   | 保健師 1 (課長)      | 事業計画・事業実績報告<br>事例検討                    |
|           | 流山市要保護児童対策<br>地域協議会実務者会議              | 2   | 保健師 2           | 事例検討                                   |
|           | 流山市高齢者虐待<br>ネットワーク全体会                 | 1   | 保健師 1           | 実績報告・事業計画                              |
|           | 流山市高齢者虐待<br>ネットワーク担当者会議               | 4   | 保健師 4           | 事例検討・研修会                               |
|           | 地域自立支援協議会                             | 2   | 保健師 2 (課長)      |  |
| 我孫子市      | 我孫子市健康づくり<br>推進協議会                    | 2   | 保健師 2<br>(課長)   | 食育推進行動計画進行状況について<br>心も身体も健康プラン進行状況について |
|           | 我孫子市子ども虐待等防止<br>対策地域協議会               | 1   | 保健師 1 (課長)      | 協議会のあり方・児童虐待防止対策実務<br>者会議の報告等          |
|           | 我孫子市自立支援協議会                           | 1   | 精神保健福祉相談員 1     | 事業計画、意見交換等                             |
|           | 我孫子市自殺対策連絡会議                          | 2   | 保健師 2           | 我孫子市の自殺対策について                          |

## 10 民生委員・児童委員

民生委員・児童委員は、地域の社会福祉の増進に努めることを本務として、自主的な活動を行なったほか、行政機関への協力者として活動した。

表10 民生委員・児童委員配置状況（平成23年3月31日現在）（単位：人）

| 市町村  | 定数  | 現 員          |            |     | 左の内訳 |     |
|------|-----|--------------|------------|-----|------|-----|
|      |     | 民生委員<br>児童委員 | 主任<br>児童委員 | 計   | 男    | 女   |
| 22年度 | 884 | 782          | 63         | 845 | 218  | 627 |
| 松戸市  | 538 | 481          | 34         | 515 | 135  | 380 |
| 流山市  | 163 | 138          | 15         | 153 | 39   | 114 |
| 我孫子市 | 183 | 163          | 14         | 177 | 44   | 133 |

## 11 児童福祉

### (1) 児童扶養手当

父母の離婚などにより、父親と生計を同じくしていない児童を養育している母子家庭等の生活の安定と自立を助け、児童の福祉の増進を図ることを目的に、児童扶養手当を支給した。

#### ア 児童扶養手当受給者数

表11 - (1) - ア 児童扶養手当受給者数（単位：世帯）

|      |   |
|------|---|
| 22年度 | 1 |
| 松戸市  | 1 |
| 流山市  | - |
| 我孫子市 | - |

#### イ 児童扶養手当受給者の世帯類型別

表11 - (1) - イ 児童扶養手当受給者の世帯類型別（単位：世帯）

| 年度     | 世 帯 類 型 別 |       |             |               |              |            |                |   |
|--------|-----------|-------|-------------|---------------|--------------|------------|----------------|---|
|        | 生別母子世帯    |       | 死 別<br>母子世帯 | 未 婚 の<br>母子世帯 | 障 害 者<br>世 帯 | 遺 棄<br>世 帯 | そ の 他<br>の 世 帯 | 計 |
|        | 離 婚       | そ の 他 |             |               |              |            |                |   |
| 平成20年度 | -         | -     | -           | 2             | -            | -          | -              | 2 |
| 平成21年度 | -         | -     | -           | 2             | -            | -          | -              | 2 |
| 平成22年度 | -         | -     | -           | 1             | -            | -          | -              | 1 |



(2) 特別児童扶養手当

精神または身体に政令で定める程度の障害を有する 20 歳未満の児童を監護している父若しくは母又は、養育者に対して特別児童扶養手当を支給した。

表 1 1 - (2) 特別児童扶養手当受給状況

| 年度       | 区分 | 受給者数  | 支給対象障害児数 |     |      |     |      |     |     |     |
|----------|----|-------|----------|-----|------|-----|------|-----|-----|-----|
|          |    |       | 身体障害     |     | 精神障害 |     | 重複障害 |     | 計   |     |
|          |    |       | 1 級      | 2 級 | 1 級  | 2 級 | 1 級  | 2 級 | 1 級 | 2 級 |
| 平成 20 年度 |    | 1,208 | 318      | 127 | 378  | 402 | 13   | -   | 709 | 529 |
| 平成 21 年度 |    | 1,274 | 312      | 134 | 389  | 472 | 7    | -   | 708 | 606 |
| 平成 22 年度 |    | 1,413 | 347      | 140 | 411  | 549 | 8    | -   | 766 | 689 |

1 2 母子・寡婦福祉資金

母子家庭及び寡婦の経済的自立と生活意欲の助長及びその児童の福祉向上を図ることを目的として、母子寡婦福祉資金貸付制度により各種資金の貸付を行った。

(1) 母子福祉資金貸付状況

表 1 2 - (1) 母子福祉資金貸付状況

(単位：千円)

| 市町村   | 事業開始 | 事業継続 | 修学     | 技能習得 | 修業 | 就職支度 | 医療介護 | 生活 | 住宅 | 転宅 | 就学支度  | 結婚 | 特別児童扶養 |
|-------|------|------|--------|------|----|------|------|----|----|----|-------|----|--------|
| 22 年度 | -    | -    | 22,358 | -    | -  | -    | -    | -  | -  | -  | 2,565 | -  | -      |
| 松戸市   | -    | -    | 14,100 | -    | -  | -    | -    | -  | -  | -  | 1,490 | -  | -      |
| 流山市   | -    | -    | 1,166  | -    | -  | -    | -    | -  | -  | -  | -     | -  | -      |
| 我孫子市  | -    | -    | 7,092  | -    | -  | -    | -    | -  | -  | -  | 1,075 | -  | -      |

(2) 寡婦福祉資金貸付状況

表 1 2 - (2) 寡婦福祉資金貸付状況

(単位：千円)

| 市町村   | 事業開始 | 事業継続 | 修学 | 技能習得 | 修業 | 就職支度 | 医療介護 | 生活 | 住宅 | 転宅 | 就学支度 | 結婚 |
|-------|------|------|----|------|----|------|------|----|----|----|------|----|
| 22 年度 | -    | -    | -  | -    | -  | -    | -    | -  | -  | -  | -    | -  |
| 松戸市   | -    | -    | -  | -    | -  | -    | -    | -  | -  | -  | -    | -  |
| 流山市   | -    | -    | -  | -    | -  | -    | -    | -  | -  | -  | -    | -  |
| 我孫子市  | -    | -    | -  | -    | -  | -    | -    | -  | -  | -  | -    | -  |

### 1 3 高齢者福祉

#### (1) 満百歳者に対する祝品等贈呈事業

満百歳者に対し社会発展の功労者として敬愛し、長寿を祝福するため内閣総理大臣からの祝状及び記念品を贈呈した。

表 1 3 - (1) 満百歳者（平成 22 年 9 月 1 日現在）（単位：人）

| 市町村   | 満百歳者 | 左の内訳 |     |
|-------|------|------|-----|
|       |      | 男    | 女   |
| 22 年度 | 114  | 11   | 103 |
| 松戸市   | 61   | 4    | 57  |
| 流山市   | 27   | 4    | 23  |
| 我孫子市  | 26   | 3    | 23  |

#### (2) 老人福祉施設入所者法外援護給付金支給事業

老人福祉施設の入所者で、公的年金などを受給していない人に対し法外援護給付金を支給した。

表 1 3 - (2) 老人福祉施設入所者法外援護給付金支給状況

| 年度       | 支給金額（円） | 支給実人員 | 支給総額（円） |
|----------|---------|-------|---------|
| 平成 20 年度 | 4,700   | 9     | 394,800 |
| 平成 21 年度 | 4,700   | 7     | 314,900 |
| 平成 22 年度 | 4,700   | 5     | 277,300 |

### 1 4 身体障害者福祉・知的障害者福祉

#### (1) 在宅重度知的障害者及びねたきり身体障害者福祉手当給付事業

在宅の重度知的障害者及びねたきり身体障害者又はその家族に、市町村が行なう手当の給付に対して補助金を交付した。

表 1 4 - (1) 在宅重度知的障害者福祉手当・ねたきり身体障害者福祉手当受給状況

| 市町村   | 在宅重度知的障害者 |           | ねたきり身体障害者 |         |
|-------|-----------|-----------|-----------|---------|
|       | 件数(人)     | 補助金額(円)   | 件数(人)     | 補助金額(円) |
| 22 年度 | 130       | 6,561,025 | 6         | 285,450 |
| 松戸市   | 1         | 51,900    | 5         | 233,550 |
| 流山市   | 30        | 1,557,000 | 1         | 51,900  |
| 我孫子市  | 99        | 4,952,125 | 0         | 0       |

(2) 身体障害者相談員及び知的障害者相談員の委嘱

身体障害者相談員・知的障害者相談員として適格者を委嘱した。

表 1 4 - (2) 身体障害者相談員・知的障害者相談員委嘱状況 (単位：人)

| 市町村   | 定数 | 現 員          |              |    | 左の内訳 |    |
|-------|----|--------------|--------------|----|------|----|
|       |    | 身体障害者<br>相談員 | 知的障害者<br>相談員 | 計  | 男    | 女  |
| 22 年度 | 40 | 30           | 9            | 39 | 19   | 20 |
| 松戸市   | 22 | 17           | 5            | 22 | 10   | 12 |
| 流山市   | 10 | 7            | 2            | 9  | 5    | 4  |
| 我孫子市  | 8  | 6            | 2            | 8  | 4    | 4  |

(3) 重度身体障害者日常生活用具取付費補助事業

在宅の重度身体障害者の日常生活用具の取り付けに必要な経費を助成した。

表 1 4 - (3) 重度身体障害児・者日常生活用具取付費補助状況

| 市町村   | 件数 | 内容            | 補助金(円)  |
|-------|----|---------------|---------|
| 22 年度 | 18 | 特殊便器、入浴補助用具、他 | 257,081 |
| 松戸市   | 18 | 特殊便器、入浴補助用具、他 | 257,081 |
| 流山市   | -  | -             |         |
| 我孫子市  | -  |               |         |

## 1 5 配偶者暴力相談支援事業

平成 16 年 6 月 1 日から「配偶者からの暴力の防止及び被害者の保護に関する法律」(DV 防止法)に基づいて、配偶者暴力相談支援センターに指定され事業を開始した。

配偶者(婚姻関係と同様の事情にある者を含む)又は元配偶者からの暴力を受けた被害者からの相談を受け、必要な助言・支援を行った。

表 1 5 配偶者暴力相談支援状況

| 年度       | 総相談件数 |       |        | 来所相談件数 |       |        | 電話相談件数 |       |        | 書面提出件数 | 通報件数 |
|----------|-------|-------|--------|--------|-------|--------|--------|-------|--------|--------|------|
|          | 総数    | うち DV | 内閣府報告分 | 総数     | うち DV | 内閣府報告分 | 総数     | うち DV | 内閣府報告分 |        |      |
| 平成 20 年度 | 538   | 504   | 385    | 115    | 111   | 105    | 423    | 393   | 280    | 3      | -    |
| 平成 21 年度 | 499   | 452   | 314    | 107    | 107   | 104    | 392    | 345   | 210    | 10     | 2    |
| 平成 22 年度 | 542   | 498   | 345    | 145    | 141   | 140    | 397    | 357   | 205    | 6      | 4    |

## 1 6 戦傷病者の援護

### (1) 補装具の交付及び修理

戦傷病者手帳の交付を受けた戦傷病者に対し、補装具の交付と修理を行う。

表 1 6 - (1) 補装具の交付及び修理状況 (単位:円)

|    | 平成 20 年度 |        |        | 平成 21 年度 |        |         | 平成 22 年度 |    |   |
|----|----------|--------|--------|----------|--------|---------|----------|----|---|
|    | 交付       | 修理     | 計      | 交付       | 修理     | 計       | 交付       | 修理 | 計 |
| 件数 | -        | 2      | 2      | 2        | 2      | 4       | -        | -  | - |
| 費用 | -        | 49,350 | 49,350 | 559,547  | 80,559 | 640,106 | -        | -  | - |

### (2) 戦傷病者乗車券引換証の変更

戦傷病者の交付を受けた戦傷病者に対して、戦傷病者乗車券引換証の変更事務を行う。

表 1 6 - (2) 戦傷病者乗車券引換証の変更状況

| 区分       | 件数 | 甲種 | 乙種 |
|----------|----|----|----|
| 平成 20 年度 | -  | -  | -  |
| 平成 21 年度 | -  | -  | -  |
| 平成 22 年度 | -  | -  | -  |

## 1 7 児童手当事務監査

表 1 7 児童手当事務監査状況 (隔年)

| 市 町 村   | 実 施 月       |
|---------|-------------|
| 松 戸 市   | 平成 23 年 2 月 |
| 流 山 市   | 平成 23 年 2 月 |
| 我 孫 子 市 | 平成 23 年 2 月 |
| 柏 市     | 平成 23 年 2 月 |

## 1 8 中核地域生活支援センター連絡調整会議

中核地域生活支援センターは平成 16 年 10 月から開始したが、健康福祉センターはこれをサポートするため関係機関との連絡調整会議等を開催した。

表 1 8 中核地域生活支援センター連絡調整会議実施状況

| 区分<br>開催日           | 場 所                   | 内 容   | 構 成 員                  | 参加人員 |
|---------------------|-----------------------|---|------------------------|------|
| 平成 22 年<br>8 月 10 日 | 松戸健康福祉<br>センター会議<br>室 | <ul style="list-style-type: none"> <li>・中核地域生活支援センター<br/>ほっとねっと活動報告・活<br/>動予定</li> <li>・意見交換</li> </ul> | 管内市・中核地域生<br>活支援センター・県 | 19 名 |

## 19 精神保健福祉事業

### (1) 管内精神科病院と入院等の状況

精神科病院 1 施設（病床数 370 床）精神科、心療内科を標榜する診療所は 15 施設あり、その他一般病院 3 ヶ所で精神科外来を開設している。また精神科デイケアが 4 ヶ所の精神科病院と診療所で開設されている。

管内の患者で県内精神科病院へ入院している割合（人口万対入院患者数）は 11.5 人であり、県全体の 15.1 人と比較して低かった。

表 19 - (1) - ア 管内病床数・入院患者の状況（平成 22 年 6 月 30 日現在）（単位：件）

| 区分<br>年度<br>市町別 | 管内人口      | 精神科病院数 | 病床数    | 人口万対病床数 | 県内病院への<br>入院患者数<br>(a) | 人口万対入院患者数 | 措置患者数<br>(b) | 人口万対措置患者数 | 措置率<br>(%) | 管内の患者の入院先（再掲）    |      |       |      |                      |      |
|-----------------|-----------|--------|--------|---------|------------------------|-----------|--------------|-----------|------------|------------------|------|-------|------|----------------------|------|
|                 |           |        |        |         |                        |           |              |           |            | 圏内の病院への<br>入院患者数 |      |       |      | 圏外の病院<br>への入院患<br>者数 |      |
|                 |           |        |        |         |                        |           |              |           |            | 管内病院             |      | 管外病院  |      |                      |      |
|                 |           |        |        |         |                        |           |              |           |            | 数                | %    | 数     | %    | 数                    | %    |
| 平成 20 年度        | 772,941   | 1      | 370    | 4.8     | 870                    | 11.3      | 23           | 0.29      | 2.6        | 365              | 41.9 | 187   | 21.5 | 318                  | 36.6 |
| 平成 21 年度        | 779,192   | 1      | 370    | 4.7     | 883                    | 11.3      | 13           | 0.15      | 1.4        | 365              | 41.3 | 187   | 21.2 | 331                  | 37.5 |
| 平成 22 年度        | 782,982   | 1      | 370    | 4.7     | 902                    | 11.5      | 18           | 0.22      | 2.0        | 378              | 41.9 | 187   | 20.7 | 337                  | 37.4 |
| 松戸市             | 485,390   | 1      | 370    | 7.6     | 583                    | 12.0      | 8            | 0.16      | 1.4        | 166              | 28.5 | 140   | 24.0 | 277                  | 47.5 |
| 流山市             | 162,995   | -      | -      | -       | 177                    | 10.8      | 3            | 0.18      | 1.7        | 119              | 67.2 | 36    | 20.3 | 22                   | 12.4 |
| 我孫子市            | 134,597   | -      | -      | -       | 142                    | 10.5      | -            | -         | -          | 93               | 65.5 | 11    | 7.7  | 38                   | 26.8 |
| 県全体             | 6,199,614 | 53     | 12,761 | 20.6    | 9,384                  | 15.1      | 76           | 0.12      | 0.8        | 5,741            | 61.2 | 1,028 | 11.0 | 2,615                | 27.9 |

(注) 1 人口は、7 月 1 日現在。(千葉県毎月常住人口調査による)

2 措置率 =  $b / a \times 100$

3 措置患者数 ( ) には柏市及び管轄地域外在住者も含む。

4 県外の入院患者 2,139 人を含む県内精神科病院への全入院患者 11,523 人で計算した人口万対入院患者数は 18.6 人

表19 - (1) - イ 管内病院からの届出等の状況

(単位：件)

| 種別<br>年度 | 医療保護<br>入院届<br>(保護者<br>の同意) | 医療保護<br>入院届<br>(扶養義務<br>者の同意) | 応急<br>入院届 | 医療保護<br>入院者の<br>退院届 | 措置症状<br>消退届 | 措置入院<br>定期病状<br>報告書 | 医療保護<br>入院定期<br>病状<br>報告書 |
|----------|-----------------------------|-------------------------------|-----------|---------------------|-------------|---------------------|---------------------------|
| 平成20年度   | 45                          | 8                             | -         | 43                  | 2           | 4                   | 121                       |
| 平成21年度   | 36                          | 14                            | -         | 32                  | -           | 2                   | 126                       |
| 平成22年度   | 37                          | 15                            | -         | 47                  | 7           | 10                  | 122                       |

(2) 措置入院関係 表19 - (2)各表の数値には柏市及び管轄外地域在住者を含む

表19 - (2) - ア 申請・通報・届出処理状況

(単位：件)

| 申請通報等の別<br>処 理                                     | 申請・通報<br>届出件数 | 診察の必要<br>がないと<br>認められた者 | 法第27条の診察を受けた者   |              |            | 緊急措置<br>入院件数<br>(再掲) |
|--|---------------|-------------------------|-----------------|--------------|------------|----------------------|
|  |               |                         | 法第29条該<br>当症状の者 | その他の<br>入院形態 | 通院・<br>その他 |                      |
| 平成20年度   | 230           | 154                     | 55              | 5 1          | 16 2       | 18                   |
| 平成21年度   | 262           | 191                     | 48              | 8            | 15         | 32                   |
| 平成22年度   | 272           | 201 3                   | 50              | 5 4          | 16 5       | 25                   |
| 法第23条<br>一般人からの申請                                  | -             | -                       | -               | -            | -          | -                    |
| 法第24条<br>警察官からの通報                                  | 237           | 176                     | 43              | 4            | 14         | 25                   |
| 法第25条<br>検察官からの通報                                  | 6             | -                       | 6               | -            | -          | -                    |
| 法第25条の2<br>保護観察所の長からの通報                            | 1             | 1                       | -               | -            | -          | -                    |
| 法第26条<br>矯正施設の長からの通報                               | 27            | 24                      | 1               | -            | 2          | -                    |
| 法第26条の2<br>精神科病院管理者からの届出                           | -             | -                       | -               | -            | -          | -                    |
| 法第26条の3<br>医療観察法に基づく指定医<br>療機関管理者及び保護観察<br>所長からの通報 | -             | -                       | -               | -            | -          | -                    |
| 法第27条第2項<br>申請通報に基づかない診察                           | 1             | -                       | -               | 1            | -          | -                    |

- (注) 1 29 - 2 診察を実施、29 - 2 入院不要となり医療保護入院した1名を含む  
 2 29 - 2 診察を実施、29 - 2 入院不要で帰宅となった10名を含む  
 3 越年した1件を含む  
 4 29 - 2 診察を実施、29 - 2 入院不要となり医療保護入院した1名を含む  
 5 29 - 2 診察を実施、29 - 2 入院不要で帰宅となった11名を含む

表19 - (2) - イ 被申請・通報・届出者の病名

(単位：件)

| 病名<br>結果 | 総数   | 統合失調症 | 躁うつ病 | 器質性精神障害 |     | 中毒性精神障害 |        |     | その他の精神病 | 神経症 | 人格障害 | 精神遅滞 | てんかん | その他 |
|----------|------|-------|------|---------|-----|---------|--------|-----|---------|-----|------|------|------|-----|
|          |      |       |      | 痴呆性疾患   | その他 | アルコール中毒 | 覚せい剤中毒 | その他 |         |     |      |      |      |     |
| 平成20年度   | 230  | 96    | 27   | 2       | 1   | 12      | 4      | 4   | 9       | 10  | 27   | 5    | 3    | 30  |
| 平成21年度   | 262  | 113   | 25   | 2       | 1   | 19      | 4      | 8   | 10      | 9   | 20   | 1    | 3    | 47  |
| 平成22年度   | 272  | 92    | 35   | 6       | 3   | 12      | 10     | 10  | 15      | 8   | 21   | 8    | 3    | 49  |
| 診察実施     | 要措置  | 50    | 26   | 5       | 1   | 1       | 5      | 3   | 7       | -   | -    | -    | -    | 1   |
|          | 不要措置 | 21    | 6    | 3       | -   | 1       | 3      | 1   | 1       | 1   | 3    | -    | -    | 2   |
| 診察不要     | 201  | 60    | 27   | 5       | 1   | 8       | 4      | 6   | 8       | 7   | 18   | 8    | 3    | 46  |

(注) 1 その他には不詳も含む。

2 平成22年度分には調査中1件含む

表19 - (2) - ウ 入院期間別措置入院患者数(平成23年3月31日現在)

(単位：人)

| 入院期間<br>年度 | 総数 | 6カ月未満 | 6カ月以上<br>1年未満 | 1年以上<br>3年未満 | 3年以上 |
|------------|----|-------|---------------|--------------|------|
|            |    |       |               |              |      |
| 平成21年度     | 14 | 9     | 3             | 1            | 1    |
| 平成22年度     | 10 | 7     | -             | 2            | 1    |

(3) 医療保護入院のための移送(法34条)

表19 - (3) 医療保護入院のための移送処理状況

| 年度     | 受付件数 | 指定医の診察件数 | 移送件数 |
|--------|------|----------|------|
| 平成20年度 | -    | -        | -    |
| 平成21年度 | 1    | 1        | 1    |
| 平成22年度 | -    | -        | -    |

(4) 通院医療費及び保健福祉制度関係

平成 14 年から通院医療費公費負担及び手帳の申請交付窓口が市町村に移譲されている。なお、通院医療費公費負担制度については、法改正により平成 18 年度から自立支援医療（精神通院医療）に移行した。

表 19 - (4) - ア 自立支援医療(精神通院医療)患者数

(平成 23 年 3 月 31 日現在)(単位：人)

| 年度・市町村   | 公費負担患者数      |
|----------|--------------|
| 平成 20 年度 | 6,137( 872)  |
| 平成 21 年度 | 6,833(1,058) |
| 平成 22 年度 | 7,748(1,253) |
| 松 戸 市    | 4,627( 929)  |
| 流 山 市    | 1,607( 178)  |
| 我 孫 子 市  | 1,514( 146)  |

(注) ( ) 内は生活保護受給者の再掲。

表 19 - (4) - イ 精神障害者保健福祉手帳所持者数（平成 23 年 3 月 31 日現在）（単位：人）

| 年度・市町村   | 級 | 計     | 1 級 | 2 級   | 3 級 |
|----------|---|-------|-----|-------|-----|
| 平成 20 年度 |   | 2,428 | 458 | 1,470 | 500 |
| 平成 21 年度 |   | 2,667 | 452 | 1,655 | 560 |
| 平成 22 年度 |   | 3,060 | 490 | 1,908 | 662 |
| 松 戸 市    |   | 1,867 | 257 | 1,178 | 432 |
| 流 山 市    |   | 694   | 126 | 432   | 136 |
| 我 孫 子 市  |   | 499   | 107 | 298   | 94  |

表 19 - (4) - ウ 精神障害者福祉関係諸手続きの状況

(単位：件)

| 年度       | 区分 | 社会復帰施設利用<br>手 続 件 数 |       | 社会適応訓練<br>申込書受理件数 | 生計同一証明書・常時<br>介護証明書発行件数 |
|----------|----|---------------------|-------|-------------------|-------------------------|
|          |    | 入所報告書               | 退所報告書 |                   |                         |
| 平成 20 年度 |    | -                   | -     | 2                 | 10                      |
| 平成 21 年度 |    | -                   | -     | -                 | 14                      |
| 平成 22 年度 |    | -                   | -     | -                 | 21                      |



(5) 精神保健福祉相談・訪問指導実施状況

精神科嘱託医による定例相談等

|         |          |          |
|---------|----------|----------|
| 一 般 相 談 | 毎月 第2火曜日 | 増田 伸昭 医師 |
|         | 毎月 第4月曜日 | 武田 直己 医師 |
|         | 毎月1回 不定期 | 佐竹 直子 医師 |
| 酒 害 相 談 | 毎月 第3木曜日 | 小池 健 医師  |

精神保健福祉相談員・保健師が随時、電話・来所相談に応じており、事例によって訪問を実施した。

表19 - (5) - ア 対象者の性・年齢

(単位：人)

| 性・年齢<br>区分 | 実<br>数 | 性   |     |        | 年 齢       |                 |                 |           |        | 延<br>回<br>数 |
|------------|--------|-----|-----|--------|-----------|-----------------|-----------------|-----------|--------|-------------|
|            |        | 男   | 女   | 不<br>明 | 20歳<br>未満 | 20歳<br>～<br>39歳 | 40歳<br>～<br>64歳 | 65歳<br>以上 | 不<br>明 |             |
| 平成20年度     | 562    | 310 | 251 | 1      | 11        | 240             | 216             | 79        | 16     | 1,014       |
| 平成21年度     | 565    | 302 | 263 | -      | 17        | 240             | 235             | 66        | 7      | 1,109       |
| 平成22年度     | 547    | 277 | 269 | 1      | 16        | 212             | 248             | 65        | 6      | 1,020       |
| 松戸市        | 393    | 196 | 197 | -      | 9         | 149             | 188             | 44        | 3      | 737         |
| 流山市        | 65     | 34  | 31  | -      | 4         | 24              | 26              | 11        | -      | 134         |
| 我孫子市       | 39     | 22  | 17  | -      | 1         | 17              | 17              | 3         | 1      | 54          |
| 管外・不明      | 50     | 25  | 24  | 1      | 2         | 22              | 17              | 7         | 2      | 95          |
| 相 談        | 328    | 171 | 156 | 1      | 10        | 136             | 139             | 38        | 5      | 519         |
| 訪 問        | 219    | 106 | 113 | -      | 6         | 76              | 109             | 27        | 1      | 501         |

(注) 1 同一人により相談を3回・訪問を2回した場合、相談実数1、訪問実数1、計2となり、延回数5回となる。

2 電話相談は計上していない。

表19 - (5) - イ 電話相談件数 (単位：件)

| 性 別 | 延 件 数 |
|-----|-------|
| 男   | 3,881 |
| 女   | 3,510 |
| 不明  | 23    |
| 合計  | 7,414 |

表19 - (5) - ウ 相談の種別（延数）

（単位：件）

| 種別<br>区分 | 総<br>数 | 精神障害に関する相談                      |                       |                  |                                      |                            | 中毒性精神障害に<br>関する相談     |                  |                            | 心<br>の<br>健<br>康<br>相<br>談 | 思<br>春<br>期<br>の<br>相<br>談 | 老<br>年<br>期<br>の<br>相<br>談 | そ<br>の<br>他<br>の<br>相<br>談 |   |
|----------|--------|---------------------------------|-----------------------|------------------|--------------------------------------|----------------------------|-----------------------|------------------|----------------------------|----------------------------|----------------------------|----------------------------|----------------------------|---|
|          |        | 関<br>診<br>す<br>る<br>こ<br>と<br>に | 社<br>会<br>復<br>帰<br>等 | 生<br>活<br>支<br>援 | 通<br>院<br>公<br>費<br>負<br>担<br>手<br>帳 | そ<br>の<br>他<br>の<br>相<br>談 | ア<br>ル<br>コ<br>ー<br>ル | 覚<br>せ<br>い<br>剤 | そ<br>の<br>他<br>の<br>中<br>毒 |                            |                            |                            |                            |   |
| 平成20年度   | 1014   | 498                             | 73                    | 143              | 2                                    | 106                        | 41                    | 4                | 4                          | 22                         | -                          | 25                         | 96                         |   |
| 平成21年度   | 1109   | 652                             | 83                    | 121              | 2                                    | 144                        | 64                    | 1                | 8                          | 11                         | 1                          | 13                         | 9                          |   |
| 平成22年度   | 1020   | 536                             | 31                    | 85               | 3                                    | 249                        | 45                    | 9                | 4                          | 39                         | 4                          | 5                          | 10                         |   |
| 相<br>談   | 計      | 519                             | 219                   | 22               | 49                                   | 2                          | 133                   | 39               | 6                          | 2                          | 29                         | 4                          | 5                          | 9 |
|          | 男      | 265                             | 102                   | 18               | 32                                   | 1                          | 65                    | 26               | -                          | 2                          | 11                         | 2                          | 2                          | 4 |
|          | 女      | 254                             | 117                   | 4                | 17                                   | 1                          | 68                    | 13               | 6                          | -                          | 18                         | 2                          | 3                          | 5 |
| 訪<br>問   | 計      | 501                             | 317                   | 9                | 36                                   | 1                          | 116                   | 6                | 3                          | 2                          | 10                         | -                          | -                          | 1 |
|          | 男      | 245                             | 151                   | 7                | 20                                   | -                          | 51                    | 6                | 3                          | 2                          | 5                          | -                          | -                          | - |
|          | 女      | 256                             | 166                   | 2                | 16                                   | 1                          | 65                    | -                | -                          | -                          | 5                          | -                          | -                          | 1 |

表19 - (5) - エ 援助の内容（延数）

（単位：件）

| 内容<br>区分 | 総<br>数 | 医<br>学<br>的<br>指<br>導 | 受<br>療<br>援<br>助 | 生<br>活<br>指<br>導 | 生<br>活<br>支<br>援 | 社<br>会<br>復<br>帰<br>援<br>助 | 紹<br>介<br>・<br>連<br>絡 | 方<br>針<br>協<br>議 | 関<br>係<br>機<br>関<br>調<br>整 | そ<br>の<br>他 |
|----------|--------|-----------------------|------------------|------------------|------------------|----------------------------|-----------------------|------------------|----------------------------|-------------|
| 平成20年度   | 1974   | 104                   | 389              | 281              | 68               | 451                        | 360                   | 321              |                            |             |
| 平成21年度   | 2605   | 93                    | 448              | 257              | 92               | 602                        | 579                   | 534              |                            |             |
| 平成22年度   | 1810   | 57                    | 328              | 168              | 38               | 325                        | 470                   | 424              |                            |             |
| 相<br>談   | 909    | 48                    | 143              | 104              | 21               | 191                        | 181                   | 221              |                            |             |
| 訪<br>問   | 901    | 9                     | 185              | 64               | 17               | 134                        | 289                   | 203              |                            |             |

（注） 援助内容は重複あり

(6) 精神障害者社会復帰関係

保健所デイケアクラブ「ひまわり会」は、平成17年から月2回となったが、月1回はメンバーによる運営を促し自主的活動を定着させてきた。平成23年度末終了に向け、地域の社会資源周知のための活動を行っている。その他に月1回有志が集まり、「お知らせ」の印刷と発送準備をしている。

表19 - (6) デイケアクラブ「ひまわり会」の活動状況

(単位：人)

| 区分     | 内容                      | 開催回数 | 参加者      |             |      |         |
|--------|-------------------------|------|----------|-------------|------|---------|
|        |                         |      | 実人数(男・女) | 延人数(男・女)    |      |         |
| 平成20年度 |                         | 23   | 28(22・6) | 255(199・56) |      |         |
| 平成21年度 |                         | 24   | 26(19・7) | 242(176・66) |      |         |
| 平成22年度 |                         | 24   | 20(15・5) | 180(136・44) |      |         |
| 月日     | プログラム                   | 計    | メンバー     |             | スタッフ | ボランティア等 |
|        |                         |      | 男        | 女           |      |         |
| 4月7日   | 顔合わせ                    | 21   | 8        | 3           | 4    | 6       |
| 14日    | 今年度プログラムの話し合い           | 15   | 7        | 2           | 3    | 3       |
| 5月11日  | バーベキュー準備                | 14   | 5        | 2           | 3    | 4       |
| 13日    | バーベキュー                  | 20   | 10       | 2           | 4    | 4       |
| 6月2日   | 社会資源を知る「医療デイケアについて知ろう。」 | 15   | 5        | 2           | 4    | 4       |
| 9日     | CD鑑賞                    | 15   | 6        | 2           | 4    | 3       |
| 7月7日   | 卓球                      | 12   | 3        | 2           | 3    | 4       |
| 14日    | 社会資源を知る「ふれあい22見学」       | 14   | 4        | 2           | 4    | 4       |
| 8月4日   | DVD鑑賞                   | 15   | 7        | 1           | 4    | 3       |
| 11日    | 社会資源を知る「ビッグ・ハートへ行こう」    | 12   | 4        | 2           | 3    | 3       |
| 9月1日   | 卓球                      | 14   | 4        | -           | 4    | 6       |
| 8日     | プラネタリウム                 | 13   | 6        | -           | 3    | 4       |
| 10月6日  | 社会資源を知る「市役所へ行こう」        | 14   | 4        | 2           | 3    | 5       |
| 13日    | 食事会                     | 18   | 6        | 1           | 4    | 7       |
| 11月10日 | 作業所との交流会「ストレッチ」         | 27   | 5        | 1           | 4    | 17      |
| 17日    | 年末お楽しみ会準備               | 16   | 6        | 2           | 3    | 5       |
| 12月1日  | 年末お楽しみ会準備               | 18   | 6        | 3           | 4    | 5       |
| 8日     | 年末お楽しみ会                 | 29   | 9        | 4           | 4    | 12      |
| 1月5日   | 初詣(松戸神社)                | 17   | 5        | 3           | 4    | 5       |
| 12日    | 卓球                      | 12   | 6        | -           | 4    | 2       |
| 2月2日   | プラネタリウム                 | 18   | 7        | 2           | 4    | 5       |
| 9日     | スポーツ                    | 13   | 4        | 2           | 4    | 3       |
| 3月2日   | 国立科学博物館へ行こう             | 12   | 4        | 2           | 4    | 2       |
| 9日     | 今年度の振り返りと次年度計画          | 14   | 5        | 2           | 4    | 3       |
|        | 実施回数 計24回               | 388  | 136      | 44          | 89   | 119     |

(7) 地域精神保健福祉関係

地域の精神保健福祉を円滑に促進するために、管内3市の担当部課長や、医療機関はじめ関係機関の担当者を委員とする精神保健福祉連絡協議会を設置し、協議を行った。また、地域家族会の育成・支援を行い、併せてボランティア講座を開催した。

表19-(7)-ア 会議・講演会等

| 会議・講演会等の名称                          | 日時                               | 延人数 | 対象者等       |
|-------------------------------------|----------------------------------|-----|------------|
| 管内各市との打ち合わせ会                        | 平成22年<br>5月18日<br>5月25日<br>5月28日 | 14  | 管内市職員      |
| 精神保健福祉業務担当者研修<br>処遇困難事例への対応(事例検討会)  | 平成22年<br>10月1日                   | 28  | 市職員        |
| 松戸保健所精神保健福祉連絡協議会<br>通報対応等における課題について | 平成23年<br>2月7日                    | 18  | 管内各機関代表委員等 |

表19-(7)-イ 家族教室・精神保健福祉ボランティア講座等

| 名称             | 開催日数 | 受講者数 |     | 内容  |
|----------------|------|------|-----|---|
|                |      | 実人数  | 延人数 |   |
| 心の家族教室         | 3日   | 15人  | 36人 | うつ病について リハビリテーションについて 体験発表及びグループディスカッション) |
| 精神保健福祉ボランティア講座 | 1日   | 30人  | 30人 | 当事者活動とボランティア活動についての講義及びグループ討議             |

表19-(7)-ウ 組織育成

(単位：件)

| 種別    | 総数 | 家族会 | ボランティア | その他 |
|-------|----|-----|--------|-----|
| 支援延件数 | 21 | 4   | 2      | 15  |

(8) 心神喪失者等医療観察法関係

「心神喪失等の状態で重大な他害行為を行った者の医療及び観察等に関する法律」の対象者に対し、保護観察所主催の処遇検討会議に参加し、地域において訪問等の支援を実施している。

今年度はケア会議に7回参加し、そのほか打ち合わせ等を行った。

(9) その他

地域生活支援センターや権利擁護事業等の運営委員会の委員として会議に出席の形で運営に参加。また、要請に応じて包括支援センター等他機関主催の連絡会や研修等の講師としての協力,及び事例検討会議や個別支援会議への出席等を通じて関係機関との連携と精神保健福祉知識の普及に努めている。

表 19 - (8) その他の事業

| 名 称                       | 回 数 | 主 な 内 容   |
|---------------------------|-----|-----------|
| 日常生活自立支援事業処遇等検討委員会        | 2 回 | 事業報告、事例検討 |
| 西深井地域生活支援センターすみれ<br>運営委員会 | 2 回 | 事業報告等     |
| 権利擁護支援ネットワーク会議            | 3 回 | 活動報告、事例検討 |

# 健康生活支援課

# 健康生活支援課事業概要

## 1 健康危機管理対策事業

前年度の新型インフルエンザ発生をうけ、管内関係各機関との関係強化を図った。

県内関係各機関との連絡体制を確認するとともに、県疾病対策課主催の感染症患者移送に係る合同実地訓練に参加するなど連携体制を深めた。

天然痘等の健康危機の発生に備えセンター内の体制整備を行うとともに、情報伝達訓練、防護服着脱訓練および災害用備蓄医薬品の所内周知実施など、健康危機発生時体制の強化を図った。

東日本大震災の発生に際し、管内救急告示病院の救急医療対応状況の緊急調査や、管内に設置された避難所の現地調査および運営の助言をおこなった。また、東京電力福島第一原子力発電所事故に伴う放射性物質の拡散に対し、健康相談に対応するとともに、管内市保健担当部局への助言をおこなった。

## 2 疾病対策事業

### (1) 結核予防事業

結核患者の新登録患者数は146人、10万対罹患率は18.7とほぼ横ばいであるが、肺結核のうち塗沫陽性患者の占める割合は39.8%と昨年に比べ減少している。(表1-(1)、(2))一方、管理健診は従来1年間に1回の実施であったが、平成22年度から半年ごとになったため対象者がおよそ倍増している。

感染症診査協議会への報告・諮問件数は、感染症の予防及び感染症の患者に対する医療に関する法律第18条に基づく就業制限通知・同法第19条20条に基づく入院勧告が262件、同法第37条の2に基づく医療費公費負担審査が273件であった。(表1-(8)-ア、イ)

DOTS(直接服薬確認療法)の強化を目的に、DOTS支援員の派遣、薬局DOTSの普及を図り、個々の患者に対する服薬支援の向上に努めた。

平成19年4月に感染症の予防及び感染症の患者に対する医療に関する法律に結核予防法が統合され、結核は2類感染症とされたが、本事業概要では結核に関しては結核予防事業として、感染症予防事業に含めずに計上する。

### (2) 感染症予防事業

平成22年は、新感染症法に基づく1類・2類(結核は除く)感染症の発生はなく、3類感染症は18件(前年度25件)、4類感染症は4件、5類感染症(全数把握対象分)の発生は36件であった。

感染性胃腸炎の管内での施設内発生は21件(前年度9件)で、学校・老人施設・保育園等にて発生しており、調査、指導を実施した。(表2-(7)-イ)

感染拡大防止対策としては、社会福祉施設の監査指導に同行し、施設の衛生管理状況の把握、と改善指導を行っている。更に、感染性胃腸炎の集団発生があった老人施設を対象に研修会を開催し、感染症拡大予防の周知を図った。

### (3) エイズ予防対策事業

HIV抗体検査は昼間・夜間対応で実施し、平成22年度は549件であった(表3-(3))。同時に梅毒・クラミジア等性感染症についても検査を実施している。

エイズ予防啓発事業としては、地域保健福祉課と共同で思春期講座を開催し、小学校6校、中学校2校、高等学校2校に実施した。また、学校職員向けに講演会を開催し、性感染症予防に関する

啓発に努めた。

#### (4) 特定疾患対策事業

特定疾患治療研究事業の受給者数は4,393人であり(表4-(1))、重症患者認定数は520人である(表4-(2))。重症患者認定者のうち寝たきり及びほとんど寝たきりの状態で長期にわたり介護を要する者に特別介護手当を支給しており、今年度の受給者は68人であった(表4-(3))。

特定疾患の患者やその家族が抱える医療や療養生活に関する問題等に対しては、関係者による会議の開催や、難病訪問相談員の派遣、保健師による相談(電話や窓口面接)や訪問指導を実施し、療養支援を行った(表4-(5))。

#### (5) 原爆被爆者対策事業

「原子爆弾被爆者に対する援護に関する法律」に基づき、被爆者手帳交付者に対し各種手当を支給及び被爆者の定期健康診断を年2回実施した。

#### (6) 肝炎対策事業

平成20年から千葉県肝炎治療特別促進事業として、B型肝炎・C型肝炎に対するインターフェロン治療、また平成22年度より核酸アナログ製剤治療への公費負担による助成制度を行い、新規受給者は340人であった。(表6-(2))

### 3 生活衛生事業

#### (1) 食品衛生事業

食品による衛生上の危害の発生を未然に防止するため、食品機動監視班との連携のもとに食品製造施設、食品卸売市場、大規模小売店舗及び給食施設を重点的に監視指導した。また、営業者自身の自主管理の強化の指導並びに食品衛生指導員活動の一環として「衛生デー」を設け地区別巡回指導を実施(表7-(1))すると共に、不適・不良食品の排除についても努めた。(表7-(2)、(3)、(5))

機会あるごとに衛生教育(表7-(7))を実施し、食中毒発生防止及び衛生管理の啓蒙に努めた。なお、製菓衛生師、ふぐ処理師及び食品衛生責任者等の免許資格等の交付届出状況については、表7-(6)-ア~イのとおりであった。

#### (2) 狂犬病予防及び動物愛護管理事業

輸入動物の増加に伴いその侵入が危惧されている狂犬病の発生を防ぐため、松戸市・我孫子市及び流山市が実施する狂犬病予防集合注射の支援をするとともに、動物愛護センター東葛飾支所の協力を得て犬による危害の発生防止に努めた。(表8-(1)-ア~ウ)

また、動物の引取り数を削減し、新たに飼い主になる人のマナーの向上としつけの普及啓発することを目的として、動物愛護センター東葛飾支所との共催で「飼い主探しの会」を実施(表8-(3)-ウ)するほか、動物の適切な飼養や取扱いに関する指導・助言を行った。(表8-(2)-ア~ウ)

飼い犬・飼いねこの引取り時には、申請者の事情を確認し、安易な飼育放棄の防止に努めた。(表8-(2)-エ)

動物取扱業者並びに特定動物の飼養又は保管者に対して立入検査を実施し、動物の適正管理の指導を行った。(表8-(3)-ア~イ)

#### (3) 環境衛生事業

理容師法、美容師法、クリーニング業法、興行場法、旅館業法及び公衆浴場法に基づく環境衛生関係営業施設及び化製場等施設の確認、許可及び立入検査等を実施し、当該施設の衛生的な管理及



び従事者の衛生知識の向上並びに、自主管理体制の徹底を指導した。(表9 - (1) - ア～ウ、(2))

安全な飲用水の確保を図るため、水道法及び千葉県小規模水道条例に基づき、水道施設の立入検査を実施し、維持管理の徹底を図った。また、簡易専用水道については水道法に規定する法定検査の受検を促進し、受検率の向上に努めた。(表9 - (3) - ア、イ)

多数の人が、使用し又は利用する百貨店等特定建築物への立入検査を実施し、衛生的な環境の確保の徹底を図った。(表9 - (4) - ア)

遊泳用プール行政指導指針に基づきプール施設の調査を行い維持管理の徹底を図った。(表9 - (5))

環境衛生に関する苦情及び相談は広範囲にわたっており、飲用水・営業施設・衛生害虫に関する相談が多数を占め適切な指導助言に努めた。(表9 - (8))

# 1 結核予防事業

## (1) 管内結核患者登録者数の動向

表1 - (1) 登録者数の年次推移

(単位：人)

| 区分                |     | 年 | 平成 13 年 | 平成 18 年 | 平成 19 年 | 平成 20 年 | 平成 21 年 | 平成 22 年 |
|-------------------|-----|---|---------|---------|---------|---------|---------|---------|
| 管内人口              |     |   | 467,197 | 474,934 | 476,792 | 773,899 | 780,049 | 782,680 |
| 新登録患者総数           |     |   | 116     | 88      | 100     | 142     | 144     | 146     |
| 登録者総数             |     |   | 295     | 337     | 271     | 461     | 378     | 375     |
| 結核死亡者数            | 管内  |   | 4       | 8       | 6       | 7       | 6       | 7       |
|                   | 千葉県 |   | 78      | 86      | 54      | 49      | 62      | 71      |
| 結核死亡率<br>(人口10万対) | 管内  |   | 0.9     | 1.7     | 1.3     | 0.9     | 0.8     | 0.9     |
|                   | 千葉県 |   | 1.5     | 1.7     | 1.0     | 0.9     | 1.2     | 1.35    |
| 罹患率<br>(人口10万対)   | 管内  |   | 24.8    | 18.5    | 21.0    | 18.3    | 18.5    | 18.7    |
|                   | 千葉県 |   | 23.2    | 20.0    | 18.8    | 17.7    | 17.2    | 17.0    |
| 有病率<br>(人口10万対)   | 管内  |   | 32.1    | 13.9    | 20.1    | 12.5    | 11.5    | 12.8    |
|                   | 千葉県 |   | 25.4    | 14.6    | 14.2    | 14.1    | 11.9    | 11.9    |

(注) 1 人口は各年10月1日千葉県常住人口による。

2 千葉県のデータには千葉市を除く。

3 新登録患者及び登録者数は、無症状病原体保有者・疑似症患者を除く。

## (2) 新登録患者数

表1 - (2) 新登録患者数(活動性分類別)

(単位：人)

| 年<br>市町村 | 区分<br>総数 | 活動性肺結核 |                            |                            |                            | 肺活<br>外<br>動<br>結<br>核<br>性 | 罹<br>患<br>率<br>(10万対) | 肺結核のうち塗抹<br>陽性の占める割合<br>(%) | 染<br>者<br>(潜<br>在<br>性<br>結<br>核<br>感<br>染<br>者<br>(別掲) | 無<br>症<br>状<br>病<br>原<br>体<br>保<br>有<br>者<br>(別掲) | 疑<br>似<br>症<br>患<br>者<br>(別掲) | の<br>結<br>核<br>死<br>亡<br>体<br>者<br>(別掲) | の<br>結<br>核<br>死<br>亡<br>疑<br>い<br>体<br>者<br>(別掲) |
|----------|----------|--------|----------------------------|----------------------------|----------------------------|-----------------------------|-----------------------|-----------------------------|---|---|-------------------------------|---|---|
|          |          | 計      | 陽<br>嗜<br>痰<br>塗<br>性<br>抹 | 菌<br>そ<br>陽<br>の<br>性<br>他 | そ<br>菌<br>の<br>陰<br>他<br>性 |                             |                       |                             |   |   |                               |   |   |
| 平成 20 年  | 142      | 106    | 51                         | 29                         | 26                         | 36                          | 18.3                  | 48.1                        | 33  | -   | -                             | -                                       |   |
| 平成 21 年  | 144      | 105    | 54                         | 35                         | 16                         | 39                          | 18.5                  | 51.4                        | 32  | -   | -                             | -                                       |   |
| 平成 22 年  | 146      | 123    | 49                         | 49                         | 25                         | 23                          | 18.7                  | 39.8                        | 46  | -   | -                             | -                                       |   |
| 松戸市      | 92       | 76     | 31                         | 27                         | 18                         | 16                          | 19.0                  | 40.8                        | 33  | -   | -                             | -                                       |   |
| 流山市      | 30       | 27     | 7                          | 17                         | 3                          | 3                           | 18.3                  | 25.9                        | 9   | -   | -                             | -                                       |   |
| 我孫子市     | 24       | 20     | 11                         | 5                          | 4                          | 4                           | 17.9                  | 55.0                        | 4   | -   | -                             | -                                       |   |

## (3) 年末現在登録者数(活動性分類別)

表1 - (3) 年末現在登録者数(活動性分類別)

(単位:人)

| 年<br>市町村 | 区分 | 総<br>数 | 活動性肺結核 |          |                |                | 肺活<br>外動<br>結核性 | 不<br>活<br>動<br>性<br>結<br>核 | 不<br>明 | (人口10万対)<br>有病率 | 無症状病原体保有者<br>(潜在性結核感染症) | 疑似症患者 |
|----------|----|--------|--------|----------|----------------|----------------|-----------------|----------------------------|--------|-----------------|-------------------------|-------|
|          |    |        | 計      | 陽性<br>性抹 | 菌そ<br>陽の<br>性他 | 菌そ<br>陰の<br>性他 |                 |                            |        |                 | (別掲)                    | (別掲)  |
|          |    |        |        |          |                |                |                 |                            |        |                 | (別掲)                    | (別掲)  |
| 平成20年    |    | 461    | 70     | 34       | 20             | 16             | 27              | 201                        | 163    | 12.5            | 61                      | -     |
| 平成21年    |    | 378    | 61     | 31       | 20             | 10             | 29              | 126                        | 162    | 11.5            | 69                      | -     |
| 平成22年    |    | 375    | 79     | 33       | 28             | 18             | 21              | 219                        | 56     | 12.8            | 102                     | -     |
| 松戸市      |    | 247    | 49     | 22       | 14             | 13             | 15              | 143                        | 40     | 13.2            | 70                      |       |
| 流山市      |    | 74     | 16     | 5        | 9              | 2              | 1               | 47                         | 10     | 10.4            | 19                      | -     |
| 我孫子市     |    | 54     | 14     | 6        | 5              | 3              | 5               | 29                         | 6      | 14.2            | 13                      | -     |

## (4) 新登録患者数(年齢階級別)

表1 - (4) 新登録患者数(年齢階級別)

(単位:人)

| 年<br>市町村 | 区分 | 総<br>数 | 0 | 5 | 10 | 15 | 20 | 30 | 40 | 50 | 60 | 70  |
|----------|----|--------|---|---|----|----|----|----|----|----|----|-----|
|          |    |        | 4 | 9 | 14 | 19 | 29 | 39 | 49 | 59 | 69 | 歳以上 |
|          |    |        | 歳 | 歳 | 歳  | 歳  | 歳  | 歳  | 歳  | 歳  | 歳  | 歳   |
| 平成20年    |    | 142    | - | - | -  | 1  | 14 | 14 | 21 | 17 | 21 | 55  |
| 平成21年    |    | 144    | - | 1 | -  | 1  | 17 | 21 | 13 | 21 | 22 | 48  |
| 平成22年    |    | 146    | - | - | -  | 5  | 12 | 15 | 19 | 14 | 28 | 53  |
| 松戸市      |    | 92     | - | - | -  | 4  | 7  | 11 | 12 | 9  | 21 | 28  |
| 流山市      |    | 30     | - | - | -  | 1  | 3  | 2  | 6  | 4  | 5  | 9   |
| 我孫子市     |    | 24     | - | - | -  | -  | 2  | 2  | 1  | 1  | 2  | 16  |

## (5) 年末現在登録者数(年齢階級別)

表1 - (5) 年末現在登録者数(年齢階級別)

(単位:人)

| 年<br>市町村 | 区分 | 総<br>数 | 0 | 5 | 10 | 15 | 20 | 30 | 40 | 50 | 60 | 70  |
|----------|----|--------|---|---|----|----|----|----|----|----|----|-----|
|          |    |        | 4 | 9 | 14 | 19 | 29 | 39 | 49 | 59 | 69 | 歳以上 |
|          |    |        | 歳 | 歳 | 歳  | 歳  | 歳  | 歳  | 歳  | 歳  | 歳  | 歳   |
| 平成20年    |    | 461    | - | 1 | 1  | 3  | 44 | 75 | 65 | 50 | 87 | 135 |
| 平成21年    |    | 378    | - | 2 | 1  | 1  | 44 | 52 | 60 | 44 | 62 | 112 |
| 平成22年    |    | 375    | - | 1 | -  | 4  | 37 | 53 | 53 | 41 | 63 | 123 |
| 松戸市      |    | 247    | - | 1 | -  | 3  | 25 | 36 | 38 | 30 | 43 | 71  |
| 流山市      |    | 74     | - | - | -  | 1  | 8  | 6  | 10 | 9  | 13 | 27  |
| 我孫子市     |    | 54     | - | - | -  | -  | 4  | 11 | 5  | 2  | 7  | 25  |

(6) 管理健診実施状況

表1 - (6) 管理健診実施状況

(単位：人)

| 区分<br>年度                    | 対象者数 | 受診者数 | 工ツクス<br>線検査数 | 喀痰検査数 |    | 健診結果 |             | 要医療率<br>(%) | 受診率<br>(%) |
|-----------------------------|------|------|--------------|-------|----|------|-------------|-------------|------------|
|                             |      |      |              | 塗抹    | 培養 | 要医療  | 要観察<br>観察不要 |             |            |
| 平成20年度                      | 350  | 239  | 239          | 10    | 8  | 4    | 149         | 1.7         | 68.3       |
| 平成21年度                      | 359  | 210  | 210          | 15    | 11 | 1    | 63          | 0.5         | 58.5       |
| 平成22年度                      | 672  | 421  | 421          | 15    | 14 | -    | 329         | -           | 62.6       |
| 保健所                         | /    |      |              |       |    |      |             |             |            |
| 委託分                         |      |      |              |       |    |      |             |             |            |
| その他                         |      |      |              |       |    |      |             |             |            |
| (注) 平成22年度から6カ月毎の検診に変更となった。 |      |      |              |       |    |      |             |             |            |

(7) 結核接触者健康診断実施状況

ア 家族健診実施状況

表1 - (7) - ア 家族健診実施状況

(単位：人)

| 区分<br>年度 | 対象者数 | 受診者数 | ツ反検査数 | QFT<br>検査数 | ツ反<br>かつ<br>QFT<br>検査数<br>(再<br>掲) | 工ツクス<br>線<br>検査<br>数 | 喀痰検査数 |    | 健診結果 |     |           |      | 要医療率<br>(%) | 受診率<br>(%) |
|----------|------|------|-------|------------|------------------------------------|----------------------|-------|----|------|-----|-----------|------|-------------|------------|
|          |      |      |       |            |                                    |                      | 塗抹    | 培養 | 要医療  | 要観察 | 感染症<br>結核 | 異常なし |             |            |
| 平成20年度   | 304  | 286  | 13    | 60         | 73                                 | 217                  | 3     | 3  | -    | 8   | 286       | -    | 94.0        |            |
| 平成21年度   | 325  | 295  | 10    | 70         | -                                  | 222                  | -     | -  | -    | 2   | 288       | -    | 90.8        |            |
| 平成22年度   | 372  | 362  | 30    | 90         | 10                                 | 281                  | -     | -  | 1    | 9   | 340       | 0.3  | 97.3        |            |
| 保健所      | /    |      |       |            |                                    |                      |       |    |      |     |           |      |             |            |
| 委託分      |      |      |       |            |                                    |                      |       |    |      |     |           |      |             |            |
| その他      |      |      |       |            |                                    |                      |       |    |      |     |           |      |             |            |

イ 接触者健診実施状況

表 1 - (7) - イ 接触者健診実施状況

(単位：人)

| 区分<br>年度 | 対象者数  | 受診者数  | ツ反検査数 | QFT検査数 | ツ反かつQFT検査数<br>(再掲) | 検査入線数 | 喀痰検査数 |    | 健診結果 |     |               | 要医療率<br>(%) | 受診率<br>(%) |      |
|----------|-------|-------|-------|--------|--------------------|-------|-------|----|------|-----|---------------|-------------|------------|------|
|          |       |       |       |        |                    |       | 塗抹    | 培養 | 要医療  | 要観察 | 潜在性結核<br>感染症核 |             |            | 異常なし |
| 平成20年度   | 1,631 | 1,558 | 19    | 311    | 330                | 1,250 | 1     | 1  | 4    | 22  | 14            | 1,518       | 0.2        | 95.5 |
| 平成21年度   | 1,663 | 1,303 | 9     | 212    | -                  | 1,104 | 3     | -  | 1    | 18  | 11            | 1,273       | 0.1        | 78.4 |
| 平成22年度   | 1,595 | 1,450 | 103   | 316    | -                  | 1,049 | -     | -  | 1    | 117 | 14            | 1,318       | 0.1        | 90.9 |
| 保健所      |       | 658   | 94    | -      | -                  | 262   | -     | -  | 1    | 101 | 12            | 544         |            |      |
| 委託分      |       | 208   | 9     | 316    | -                  | 203   | -     | -  | -    | 10  | -             | 198         |            |      |
| その他      |       | 584   | -     | -      | -                  | 584   | -     | -  | -    | 6   | 2             | 576         |            |      |

(8) 感染症診査協議会の審議状況

表 1 - (8) - ア 就業制限・入院勧告・入院措置に関する報告、諮問状況 (26条の準用分)

(単位：件)

| 区分<br>年度 | 総数  | 18条        |            | 19条            |            |              | 20条          |            |
|----------|-----|------------|------------|----------------|------------|--------------|--------------|------------|
|          |     | 諮問<br>(1項) | 報告<br>(6項) | 応急入院勧告<br>(1項) | 報告<br>(1項) | 入院措置<br>(3項) | 入院勧告<br>(1項) | 諮問<br>(4項) |
| 平成20年度   | 298 | -          | 69         | 69             | -          | -            | 67           | 93         |
| 平成21年度   | 249 | -          | 60         | 60             | -          | -            | 58           | 71         |
| 平成22年度   | 262 | -          | 57         | 57             | -          | -            | 55           | 93         |

(単位：件)

表1 - (8) - イ 通院患者に対する結核医療費公費負担診査状況(37条の2)

| 区分<br>年度 | 総数  |     |     | 被用者保険 |    |    |    |    |    | 国民健康保険 |    |    | 後期高齢者医療 |    |    | 生活保護法 |    |    | その他 |    |    |
|----------|-----|-----|-----|-------|----|----|----|----|----|--------|----|----|---------|----|----|-------|----|----|-----|----|----|
|          | 諮問  | 合格  | 不合格 | 本人    |    | 家族 |    | 諮問 | 合格 | 不合格    | 諮問 | 合格 | 不合格     | 諮問 | 合格 | 不合格   | 諮問 | 合格 | 不合格 | 諮問 | 合格 |
| 平成20年度   | 264 | 264 | -   | 89    | 89 | -  | 26 | 26 | -  | 80     | 80 | -  | 52      | 52 | -  | 16    | 16 | -  | 1   | 1  | -  |
| 平成21年度   | 258 | 258 | -   | 76    | 76 | -  | 21 | 21 | -  | 81     | 81 | -  | 63      | 63 | -  | 13    | 13 | -  | 4   | 4  | -  |
| 平成22年度   | 273 | 273 | -   | 82    | 82 | -  | 29 | 29 | -  | 78     | 78 | -  | 63      | 63 | -  | 16    | 16 | -  | 5   | 5  | -  |

(9) 就業制限通知及び入院勧告並びに入院措置数

表 1 - (9) - ア 就業制限通知数 (単位: 件)

| 区分<br>年度 | 総数 |
|----------|----|
| 平成 20 年度 | 71 |
| 平成 21 年度 | 61 |
| 平成 22 年度 | 57 |

表 1 - (9) - イ 入院勧告数 (単位: 件)

| 区分<br>年度 | 入院勧告数<br>(応急入院) | 入院延長通知数<br>(本入院) |
|----------|-----------------|------------------|
| 平成 20 年度 | 71              | 68               |
| 平成 21 年度 | 61              | 60               |
| 平成 22 年度 | 57              | 55               |

表 1 - (9) - ウ 入院措置数 (単位: 件)

| 区分<br>年度 | 入院措置数 |
|----------|-------|
| 平成 20 年度 | -     |
| 平成 21 年度 | -     |
| 平成 22 年度 | -     |

(10) ツベルクリン反応検査・QFT 検査実施状況

表 1 - (10) - ア ツベルクリン反応検査実施状況 (単位: 人)

| 区分<br>年度 | ツ反検査数 |     |     | 発赤径 |            |            | 被検者の年齢   |           |            |           |
|----------|-------|-----|-----|-----|------------|------------|----------|-----------|------------|-----------|
|          | 保健所   | 委託分 | その他 | 陰性  | 30mm<br>未満 | 30mm<br>以上 | 0~5<br>歳 | 6~29<br>歳 | 30~49<br>歳 | 50以上<br>歳 |
| 平成 20 年度 | 31    | 1   | -   | 5   | 24         | 5          | 3        | 16        | -          | -         |
| 平成 21 年度 | 19    | -   | -   | 2   | 16         | 1          | 15       | 4         | -          | -         |
| 平成 22 年度 | 120   | 13  | -   | 40  | 91         | 2          | 108      | 25        | -          | -         |

表 1 - (10) - イ QFT 検査実施状況 (単位: 人)

| 区分<br>年度 | QFT 検査数 | 結果 |          |     |          |
|----------|---------|----|----------|-----|----------|
|          |         | 陽性 | 判定<br>保留 | 陰性  | 判定<br>不可 |
| 平成 20 年度 | 234     | 5  | 13       | 216 | -        |
| 平成 21 年度 | 282     | 12 | 8        | 261 | 1        |
| 平成 22 年度 | 406     | 19 | 24       | 363 | -        |

## (11) エックス線検査実施状況

表 1 - (11) エックス線検査実施状況

(単位：人)

| 年度       | 総 数 |     | 接 触 者 |     | 管 理 |     |
|----------|-----|-----|-------|-----|-----|-----|
|          | 保健所 | 委託分 | 保健所   | 委託分 | 保健所 | 委託分 |
| 平成 20 年度 | 547 | 655 | 523   | 625 | 24  | 30  |
| 平成 21 年度 | 662 | 433 | 330   | 382 | 32  | 51  |
| 平成 22 年度 | 495 | 371 | 413   | 312 | 82  | 59  |

## (12) 定期結核健康診断予防接種実施状況

表 1 - (12) 定期結核健康診断予防接種実施状況

(単位：人)

| 年度       | 区分          | 項目  | 対象者数    | 受診者数   | 受診率<br>(%) | B<br>C<br>G<br>接種数 | コ<br>ツ<br>ホ<br>現<br>象<br>報<br>告<br>数 | 間<br>接<br>撮<br>影<br>数 | 直<br>接<br>撮<br>影<br>数 | 喀<br>痰<br>検<br>査<br>数 | 発<br>見<br>患<br>者<br>数 | 発<br>病<br>の<br>恐<br>れ<br>が<br>あ<br>る<br>者<br>の<br>数 |
|----------|-------------|-----|---------|--------|------------|--------------------|--------------------------------------|-----------------------|-----------------------|-----------------------|-----------------------|---|
|          |             |     |         |        |            |                    |                                      |                       |                       |                       |                       |   |
| 平成 20 年度 |             |     | 388,099 | 72,890 | 18.8       | 6,985              | -                                    | 33,272                | 37,585                | 484                   | 4                     | 4   |
| 平成 21 年度 |             |     | 361,458 | 94,332 | 26.1       | 7,705              | -                                    | 34,123                | 60,705                | 422                   | 6                     | -   |
| 平成 22 年度 |             |     | 497,727 | 96,371 | 19.4       | 6,760              | 1                                    | 35,165                | 61,138                | 17                    | 3                     | -   |
| 内<br>訳   | 高等学校<br>以上* |     | 9,225   | 9,101  | 98.7       | -                  | -                                    | 8,704                 | 397                   | 3                     | 2                     | -   |
|          | 施<br>設      | 高齢者 | 277     | 210    | 75.8       | -                  | -                                    | 110                   | 100                   | -                     | -                     | -   |
|          |             | その他 | -       | -      | -          | -                  | -                                    | -                     | -                     | -                     | -                     | -   |
|          | 市町村         |     | 471,019 | 70,558 | 15.0       | 6760               | 1                                    | 18,154                | 52,404                | -                     | 1                     | -   |
|          | 事業所         |     | 17,206  | 16,434 | 95.9       | -                  | -                                    | 8,197                 | 8,237                 | 14                    | -                     | -   |

(注) \* 教職員については事業所として計上する



## 2 感染症予防事業

### (1) 1類感染症発生状況

表 2 - (1) 1類感染症発生状況 (単位:人)

| 年       | 疾患名 | 人数 | 市町 |
|---------|-----|----|----|
| 平成 22 年 | -   | -  | -  |

### (2) 2類感染症発生状況 (結核は除く)

表 2 - (2) 2類感染症発生状況 (単位:人)

| 年       | 疾患名 | 人数 | 市町 |
|---------|-----|----|----|
| 平成 22 年 | -   | -  | -  |

### (3) 3類感染症発生状況

表 2 - (3) 3類感染症発生状況 (単位:人)

| 病類<br>年・市町 | 総数 | コレラ | 細菌性赤痢 | 腸管出血性<br>大腸菌感染症 | 腸チフス | パラチフス |
|------------|----|-----|-------|-----------------|------|-------|
| 平成 20 年    | 24 | -   | 1     | 23              | -    | -     |
| 平成 21 年    | 25 | 1   | -     | 23              | 1    | -     |
| 平成 22 年    | 18 | -   | 1     | 16              | 1    | -     |
| 松戸市        | 13 | -   | -     | 12              | 1    | -     |
| 我孫子市       | -  | -   | -     | -               | -    | -     |
| 流山市        | 2  | -   | 1     | 1               | -    | -     |
| (管外)       | 3  | -   | -     | 3               | -    | -     |

(4) 1類感染症及び2類感染症並びに3類感染症発生に伴う健康調査及び検便実施状況

表2 - (4) - ア 1類感染症発生に伴う健康調査及び検便実施状況

(単位：調査(人)、検査(件))

| 年 度    | 病 類 | 疾 患 名 | 調 査 | 検 査 ( 依 頼 ) |
|--------|-----|-------|-----|-------------|
|        |     |       |     |             |
| 平成22年度 |     | -     | -   | -           |

表2 - (4) - イ 2類感染症発生に伴う健康調査実施状況(結核は除く)

(単位：調査(人)、検便(件))

| 年 度    | 病 類 | 疾 患 名 | 調 査 | 検 査 ( 依 頼 ) |
|--------|-----|-------|-----|-------------|
|        |     |       |     |             |
| 平成22年度 |     | -     | -   | -           |

表2 - (4) - ウ 3類感染症発生に伴う健康調査及び検便実施状況

(単位：調査(件)、検便(件))

| 年 度    | 病 類 |     | 総 数 |     | コレラ* |     | 細菌性赤痢* |     | 腸管出血性<br>大腸菌感染症 |     | 腸チフス* |     | パラチフス* |  | 菌陽性<br>者数 |
|--------|-----|-----|-----|-----|------|-----|--------|-----|-----------------|-----|-------|-----|--------|--|-----------|
|        | 調 査 | 検 便 | 調 査 | 検 便 | 調 査  | 検 便 | 調 査    | 検 便 | 調 査             | 検 便 | 調 査   | 検 便 |        |  |           |
| 平成20年度 | 26  | 77  | 1   | 2   | 4    | 5   | 20     | 69  | 1               | 1   | -     | -   | 4      |  |           |
| 平成21年度 | 28  | 313 | 1   | 4   | -    | -   | 24     | 301 | 3               | 8   | -     | -   | 9      |  |           |
| 平成22年度 | 37  | 185 | 1   | -   | 4    | 24  | 16     | 75  | -               | -   | -     | -   | 4      |  |           |

(注) \* 施設調査件数を含む

## (5) 4類感染症発生状況

表2 - (5) 4類感染症病発生状況

(単位:人)

| 疾患名 |             | 平成 20 年 | 平成 21 年 | 平成 22 年 |
|-----|-------------|---------|---------|---------|
| 1   | E型肝炎        | -       | -       | -       |
| 2   | A型肝炎        | 1       | -       | -       |
| 3   | 黄熱          | -       | -       | -       |
| 4   | Q熱          | -       | -       | -       |
| 5   | 狂犬病         | -       | -       | -       |
| 6   | 炭疽          | -       | -       | -       |
| 7   | 鳥インフルエンザ    | -       | -       | -       |
| 8   | ポツリヌス症      | -       | -       | -       |
| 9   | マラリア        | 1       | 1       | -       |
| 10  | 野兔病         | -       | -       | -       |
| 11  | ウエストナイル熱    | -       | -       | -       |
| 12  | エキノコックス症    | -       | -       | -       |
| 13  | オウム病        | -       | -       | -       |
| 14  | オムスク出血熱     | -       | -       | -       |
| 15  | 回帰熱         | -       | -       | -       |
| 16  | キャサヌル森林病    | -       | -       | -       |
| 17  | コクシジオイデス症   | -       | -       | -       |
| 18  | サル痘         | -       | -       | -       |
| 19  | 腎症候性出血熱     | -       | -       | -       |
| 20  | 西部ウマ脳炎      | -       | -       | -       |
| 21  | ダニ媒介脳炎      | -       | -       | -       |
| 22  | つつが虫病       | -       | -       | -       |
| 23  | デング熱        | -       | -       | -       |
| 24  | 東部ウマ脳炎      | -       | -       | -       |
| 25  | ニパウィルス感染症   | -       | -       | -       |
| 26  | 日本紅斑熱       | -       | -       | -       |
| 27  | 日本脳炎        | -       | -       | -       |
| 28  | ハンタウィルス肺症候群 | -       | -       | -       |
| 29  | Bウィルス病      | -       | -       | -       |
| 30  | 鼻疽          | -       | -       | -       |
| 31  | ブルセラ症       | -       | -       | -       |
| 32  | ベネズエラウマ脳炎   | -       | -       | -       |
| 33  | ヘンドラウィルス感染症 | -       | -       | -       |
| 34  | 発しんチフス      | -       | -       | -       |
| 35  | ライム病        | -       | -       | -       |
| 36  | リッサウィルス感染症  | -       | -       | -       |
| 37  | リフトバレー熱     | -       | -       | -       |
| 38  | 類鼻疽         | -       | -       | -       |
| 39  | レジオネラ症      | 1       | 3       | 4       |
| 40  | レプトスピラ症     | -       | -       | -       |
| 41  | ロッキー山紅斑熱    | -       | -       | -       |

(6) 5類感染症発生状況

ア 感染症発生動向調査事業に基づく全数把握対象感染症

表2 - (6) 5類感染症発生状況

(単位：人)

| 疾患名   | 平成20年 | 平成21年 | 平成22年 |
|---|-------|-------|-------|
| 1 アメ - バ赤痢  | 6     | 9     | 6     |
| 2 ウィル性肝炎(E型肝炎、A型肝炎を除く)                                      | -     | -     | -     |
| 3 急性脳炎(ウエストニル脳炎、西部脳炎、ダニ媒介脳炎、東部脳炎、日本脳炎、ヘルペスウイルス脳炎、リトバレー熱を除く) | 6     | 11    | 17    |
| 4 クリプトスポリジウム症   | -     | -     | -     |
| 5 クロイツフェルト・ヤコブ病   | 1     | -     | -     |
| 6 劇症型溶血性レンサ球菌感染症  | -     | -     | 1     |
| 7 後天性免疫不全症候群  | 3     | 1     | 6     |
| 8 ジアルジア症  | -     | -     | -     |
| 9 髄膜炎菌性髄膜炎  | -     | -     | -     |
| 10 先天性風しん症候群  | -     | -     | -     |
| 11 梅毒   | 2     | 2     | 2     |
| 12 破傷風  | 1     | -     | -     |
| 13 バンコマイシン耐性腸球菌感染症  | 1     | 1     | 1     |
| 14 バンコマイシン耐性黄色ブドウ球菌感染症                                      | -     | -     | -     |
| *15 麻しん   | 32    | 3     | 3     |
| *16 風しん   | 2     | -     | -     |

(注) \* 平成20年1月1日より、定点報告から全数報告に変更

イ 感染症発生動向調査事業に基づく定点報告状況

1) 患者定点

表2 - (6) - イ - 1) - (ア) 患者定点医療機関数

| インフルエンザ | 小児科 | 眼科 | 性感染症 | 基幹 |
|---------|-----|----|------|----|
| 25      | 16  | 5  | 6    | 1  |

表 2 - (6) - イ - 1 ) - (イ) 定点把握対象疾患状況

(単位：人)

|    | 疾 患 名                | 平成 20 年 | 平成 21 年 | 平成 22 年 |
|----|----------------------|---------|---------|---------|
| 1  | インフルエンザ(鳥インフルエンザを除く) | 1,891   | 21,461  | 1,644   |
| 2  | 性器クラミジア感染症           | 174     | 200     | 228     |
| 3  | メチリリン耐性黄色ブドウ球菌感染症    | 10      | 9       | 27      |
| 4  | RSウイルス感染症            | 66      | 22      | 207     |
| 5  | 咽頭結膜熱                | 397     | 225     | 209     |
| 6  | A群溶血性レンサ球菌咽頭炎        | 1,378   | 1,240   | 1,648   |
| 7  | 感染性胃腸炎               | 4,823   | 3,864   | 9,140   |
| 8  | 急性出血性結膜炎             | 3       | 1       | 3       |
| 9  | クラミジア肺炎(オウム病を除く)     | 1       | -       | -       |
| 10 | 細菌性髄膜炎               | 2       | -       | 5       |
| 11 | 水痘                   | 1,014   | 1,112   | 1,806   |
| 12 | 性器ヘルペスウイルス感染症        | 45      | 48      | 49      |
| 13 | 尖圭コンジローマ             | 33      | 31      | 28      |
| 14 | 手足口病                 | 421     | 818     | 474     |
| 15 | 伝染性紅斑                | 95      | 89      | 996     |
| 16 | 突発性発しん               | 656     | 668     | 694     |
| 17 | 百日咳                  | 36      | 19      | 67      |
| 18 | ペニシリン耐性肺炎球菌感染症       | -       | -       | -       |
| 19 | ヘルパンギ-ナ              | 617     | 123     | 1,209   |
| 20 | マイコプラズマ肺炎            | 1       | -       | -       |
| 21 | 無菌性髄膜炎               | -       | -       | -       |
| 22 | 薬剤耐性緑膿菌感染症           | -       | 2       | -       |
| 23 | 流行性角結膜炎              | 72      | 53      | 53      |
| 24 | 流行性耳下腺炎              | 162     | 1,412   | 1,325   |
| 25 | 淋菌感染症                | 79      | 87      | 92      |

2) 病原体定点

表2-(6)-イ-2) 病原体定点医療機関及び検体提供数

| 区 分   | インフルエンザ | 小 児 科 | 眼 科 | 基 幹 |
|-------|---------|-------|-----|-----|
| 医療機関数 | 3       | 1     | -   | 1   |
| 検体提供数 | 12      | 10    | -   | 12  |

(7) 4類感染症及び5類感染症発生に伴う健康調査実施状況

表2-(7)-ア 4類感染症健康調査状況

(単位:人)

| 区 分    | 疾 患 名  | 調 査 |
|--------|--------|-----|
| 平成22年度 | レジオネラ症 | 6   |

表2-(7)-イ 5類感染症健康調査状況

(単位:人)

| 区 分    | 疾 患 名   | 調 査          |
|--------|---------|--------------|
| 平成22年度 | 感染性胃腸炎  | 21(食中毒の3件含む) |
|        | 麻疹      | 3            |
|        | インフルエンザ | 8            |
|        | 急性脳炎    | 12           |

(8) PCR等遺伝子検査について

衛生研究所への検査依頼数

表2-(8)-ア インフルエンザ

| 年度     | 確認検査(PCR)実施数 | 内 訳 |     |    |
|--------|--------------|-----|-----|----|
|        |              | 新型  | 季節性 | 陰性 |
| 平成22年度 | 17           | 6   | 7   | 4  |

表2-(8)-イ 麻疹

| 年度     | 確認検査(PCR)実施数 | 内 訳 |    |
|--------|--------------|-----|----|
|        |              | 陽性  | 陰性 |
| 平成22年度 | 3            | -   | 3  |

(9) 管外での感染症発生（疑いを含む）に伴う調査状況及び検便実施状況

表 2 - (9) 管外での感染症発生（疑いを含む）に伴う調査数及び検便実施数

（単位：調査人、検便件）

| 区分<br>年度 | 総<br>数 | 管外での感染症発生に伴う調査数<br>（検疫通報除く） | 自主調査数<br>による | 検疫通報に伴う<br>接触者及び同行者<br>調査数 | 検便実施者数 | 検 出 菌 |    |          |     |
|----------|--------|-----------------------------|--------------|----------------------------|--------|-------|----|----------|-----|
|          |        |                             |              |                            |        | コレラ   | 赤痢 | 腸管出血性大腸菌 | その他 |
| 平成 20 年度 | 12     | 3                           | 2            | 7                          | 15     | -     | -  | -        | -   |
| 平成 21 年度 | 9      | 2                           | 1            | 7                          | 3      | -     | -  | -        | -   |
| 平成 22 年度 | 6      | 6                           | -            | -                          | 6      | -     | 2  | 4        | -   |

(10) 感染症診査協議会の審議状況

表 2 - (10) 就業制限・入院勧告・入院措置に関する報告、諮問状況（26 条の準用分を含む）

（単位：件）

| 区分<br>年度 | 総<br>数 | 18 条        |             | 19 条                |               | 20 条          |                     |
|----------|--------|-------------|-------------|---------------------|---------------|---------------|---------------------|
|          |        | 諮問<br>(1 項) | 報告<br>(6 項) | 報告                  |               | 諮問            |                     |
|          |        |             |             | 応急入院<br>勧告<br>(1 項) | 入院措置<br>(3 項) | 入院勧告<br>(1 項) | 延長入院<br>勧告<br>(4 項) |
| 平成 20 年度 | 11     | -           | 11          | -                   | -             | -             | -                   |
| 平成 21 年度 | 141    | -           | 132         | 5                   | -             | 4             | -                   |
| 平成 22 年度 | 14     | -           | 14          | -                   | -             | -             | -                   |

(11) その他

インフルエンザ様疾患届出状況

表 2 - (11) インフルエンザ様疾患届出状況

（単位：件）

| 区分       | 届出施設<br>数 | 届出患者数  | 措 置   |       |     |     |
|----------|-----------|--------|-------|-------|-----|-----|
|          |           |        | 学級閉鎖数 | 学年閉鎖数 | 休校数 | その他 |
| 平成 20 年度 | 145       | 2,494  | 244   | 35    | 2   | -   |
| 平成 21 年度 | 1,150     | 10,960 | 1,970 | 267   | 37  | 23  |
| 平成 22 年度 | 97        | 3,442  | 131   | 6     | 3   | -   |
| 幼稚園      | 13        | 402    | 25    | -     | 3   | -   |
| 小学校      | 80        | 2,981  | 104   | 4     | -   | -   |
| 中学校      | 3         | 45     | 2     | -     | -   | -   |
| 高等学校     | -         | -      | -     | -     | -   | -   |
| その他      | 1         | 14     | -     | 2     | -   | -   |

（その他：保育園等休園）

(12) 感染症関係予防啓発活動実施状況

表 2 - (12) 講演会・講習会等実施状況

| 実施日    | 場所            | テーマ           | 対象         | 参加人員 |
|--------|---------------|---------------|------------|------|
| 6月3日   | 松戸市議会棟        | 麻しん・結核対策      | 松戸市関係者     | 16   |
| 8月24日  | 我孫子市教育委員会会議室  | 学校における感染症対応   | 我孫子市養護教諭部会 | 24   |
| 9月17日  | 東葛合同庁舎6階会議室   | 老人福祉施設等の感染症対策 | 老人福祉施設職員   | 86   |
| 11月17日 | 松戸健康福祉センター会議室 | 防護服の着脱等       | 保健所等職員     | 22   |
| 12月14日 | 流山ケアセンター      | 学校における感染症対応   | 流山市養護教諭    | 27   |
| 2月25日  | 松戸健康福祉センター会議室 | 結核について        | 管内養護教諭     | 42   |



### 3 エイズ予防事業

#### (1) エイズ予防啓発活動実施状況

##### ア 講演会・講習会等開催状況

表3 - (1) - ア 講演会・講習会等実施状況

(単位：人)

| 実施日    | 場 所          | 活動内容 | テ - マ      | 対 象                     | 参加人員  |
|--------|--------------|------|------------|-------------------------|-------|
| 6月26日  | 松戸市立金ヶ作小学校   | 講習会  | 「いのちの話」    | 小学6年生・保護者               | 75    |
| 6月30日  | 流山市立西初石中学校   | 講習会  | 「生と性を考えよう」 | 中学3年生・保護者               | 98    |
| 9月24日  | 流山市立八木北小学校   | 講習会  | 「いのちの話」    | 小学6年生                   | 134   |
| 9月28日  | 松戸市立幸谷小学校    | 講演会  | 「いのちの話」    | 小学4年生・保護者               | 187   |
| 11月15日 | 県立松戸南高等学校    | 講演会  | 「生と性を考えよう」 | 高校生(夜間部)                | 121   |
| 11月15日 | 県立松戸南高等学校    | 講演会  | 「生と性を考えよう」 | 高校生(午後部)                | 148   |
| 11月30日 | 我孫子市立布佐南小学校  | 講演会  | 「いのちの話」    | 小学5・6年生・保護者             | 127   |
| 12月10日 | 我孫子市立湖北中学校   | 講習会  | 「生と性を考えよう」 | 中学2年生                   | 157   |
| 2月4日   | 松戸市立南部小学校    | 講演会  | 「いのちの話」    | 小学6年生・保護者               | 82    |
| 2月22日  | 我孫子市立湖北台東小学校 | 講演会  | 「いのちの話」    | 小学6年生・保護者               | 79    |
| 2月25日  | 東葛飾合同庁舎      | 講演会  | 「性感染症研修会」  | 管内小中学校の養護教諭・保健指導主事・市保健師 | 42    |
| 計      | 11回          |      |            |                         | 1,250 |

(注) 参加人員には教師等を含む

##### イ 街頭キャンペーン等開催状況

表3 - (1) - イ 街頭キャンペーン等開催実施状況

| 実施日 | 主 な 内 容 |
|-----|---------|
|     | 未実施     |

## (2) エイズ相談受付状況

表3 - (2) エイズ相談受付状況

(単位: 件)

| 年度     | 性別 | 相談方法 | 男   | 女   | 小計  | 合計    |
|--------|----|------|-----|-----|-----|-------|
|        |    |      |     |     |     |       |
| 平成20年度 |    | 電話相談 | 274 | 247 | 521 | 1,280 |
|        |    | 来所相談 | 374 | 355 | 729 |       |
|        |    | その他  | 28  | 2   | 30  |       |
| 平成21年度 |    | 電話相談 | 148 | 105 | 253 | 640   |
|        |    | 来所相談 | 192 | 161 | 353 |       |
|        |    | その他  | 22  | 12  | 34  |       |
| 平成22年度 |    | 電話相談 | 190 | 118 | 308 | 1,048 |
|        |    | 来所相談 | 408 | 310 | 718 |       |
|        |    | その他  | 20  | 2   | 22  |       |

## (3) HIV抗体検査他性感染症検査

表3 - (3) - ア HIV抗体検査受付状況

(単位: 件)

| 平成22年度<br>年代別 | 日中  |     | 夜間 |    | 合計  | 外国籍<br>者数 | 確認検査<br>件数 |
|---------------|-----|-----|----|----|-----|-----------|------------|
|               | 男   | 女   | 男  | 女  |     |           |            |
| 19才以下         | 6   | 12  | 3  | 2  | 23  | -         | -          |
| 20才代          | 59  | 67  | 22 | 36 | 184 |           | 1          |
| 30才代          | 82  | 52  | 31 | 25 | 191 | 1         | 2          |
| 40才代          | 43  | 21  | 14 | 13 | 91  | -         | 1          |
| 50才代          | 8   | 3   | 4  | 1  | 19  | -         | -          |
| 60才以上         | 18  | 11  | 6  | -  | 39  | -         | -          |
| 合計            | 218 | 174 | 80 | 77 | 549 | 1         | 4          |

表3 - (3) - イ 性感染症抗体検査受付状況

| 平成22年度<br>男女別 | 梅毒   |      | クラミジア |      | 合計   |      |
|---------------|------|------|-------|------|------|------|
|               | 実施件数 | 陽性件数 | 実施件数  | 陽性件数 | 実施件数 | 陽性件数 |
| 男             | 272  | 9    | 268   | 45   | 540  | 54   |
| 女             | 229  | 1    | 227   | 66   | 456  | 67   |
| 合計            | 501  | 10   | 495   | 111  | 996  | 121  |

#### 4 特定疾患対策事業

##### (1) 特定疾患治療研究費受給者状況

表4 - (1) 特定疾患治療研究費受給者状況

(単位: 件)

| 疾患名                 | 年度・市町村別 |       |       | 松戸市   | 流山市 | 我孫子市 |
|---------------------|---------|-------|-------|-------|-----|------|
|                     | H20年度   | H21年度 | H22年度 |       |     |      |
| 総数                  | 3,970   | 4176  | 4,393 | 2,711 | 896 | 786  |
| 1 ヲチイト病             | 104     | 105   | 104   | 67    | 19  | 18   |
| 2 多発性硬化症            | 83      | 87    | 90    | 55    | 24  | 11   |
| 3 重症筋無力症            | 96      | 97    | 107   | 60    | 31  | 16   |
| 4 全身性エリマトーデス        | 396     | 404   | 391   | 248   | 70  | 73   |
| 5 スレソ               | 3       | 3     | 3     | 1     | -   | 2    |
| 6 再生不良性貧血           | 50      | 50    | 51    | 27    | 12  | 12   |
| 7 ヲロトーシ             | 96      | 103   | 98    | 57    | 22  | 19   |
| 8 筋萎縮性側索硬化症         | 52      | 52    | 53    | 37    | 9   | 7    |
| 9 強皮症・皮膚筋炎・多発性筋炎    | 195     | 215   | 221   | 137   | 41  | 43   |
| 10 特発性血小板減少性紫斑病     | 159     | 162   | 158   | 103   | 33  | 22   |
| 11 結節性動脈周囲炎         | 43      | 47    | 50    | 33    | 12  | 5    |
| 12 潰瘍性大腸炎           | 763     | 800   | 859   | 543   | 160 | 156  |
| 13 大動脈炎症候群          | 46      | 39    | 42    | 24    | 9   | 9    |
| 14 ビルガ-病            | 23      | 23    | 22    | 13    | 5   | 4    |
| 15 天疱瘡              | 34      | 37    | 35    | 22    | 4   | 9    |
| 16 脊髄小脳変性症          | 122     | 124   | 128   | 77    | 32  | 19   |
| 17 カ-ン病             | 170     | 171   | 192   | 112   | 39  | 41   |
| 18 難治性肝炎のうちの劇症肝炎    | 1       | 3     | -     | -     | -   | -    |
| 19 悪性関節リュウマチ        | 39      | 39    | 40    | 29    | 6   | 5    |
| 20 パ-キンソ病関連疾患       | 607     | 631   | 658   | 390   | 142 | 126  |
| 21 アロト-シ            | 7       | 10    | 12    | 7     | 2   | 3    |
| 22 後縦靭帯骨化症          | 110     | 127   | 140   | 83    | 28  | 29   |
| 23 ハチノ病             | 4       | 7     | 8     | 4     | 1   | 3    |
| 24 珪石病(リウマチ動脈輪閉塞症)  | 58      | 60    | 62    | 45    | 11  | 6    |
| 25 カゲナ-肉芽腫症         | 8       | 10    | 11    | 10    | 1   | -    |
| 26 特発性拡張型(つっ血型)心筋症  | 92      | 96    | 105   | 68    | 19  | 18   |
| 27 多系統萎縮症           | 63      | 58    | 59    | 34    | 11  | 14   |
| 28 表皮水疱症            | 1       | -     | -     | -     | -   | -    |
| 29 膿胞性乾癬            | 3       | 5     | 5     | 3     | 2   | -    |
| 30 広範脊柱管狭窄症         | 18      | 21    | 20    | 13    | 5   | 2    |
| 31 原発性胆汁性肝硬変        | 136     | 143   | 146   | 84    | 34  | 28   |
| 32 重症急性膵炎           | 6       | 10    | 3     | 1     | 1   | 1    |
| 33 特発性大腿骨頭壊死症       | 88      | 89    | 96    | 68    | 17  | 11   |
| 34 混合性結合組織病         | 44      | 43    | 45    | 28    | 10  | 7    |
| 35 原発性免疫不全症候群       | 9       | 9     | 10    | 8     | 2   | -    |
| 36 特発性間質性肺炎         | 43      | 47    | 46    | 28    | 11  | 7    |
| 37 網膜色素変性症          | 163     | 170   | 170   | 107   | 36  | 27   |
| 38 プリヲ病             | 1       | 2     | 1     | -     | -   | 1    |
| 39 肺動脈性肺高血圧症        | 10      | 10    | 11    | 7     | 1   | 3    |
| 40 神経繊維種症 型 型       | 15      | 19    | 17    | 9     | 5   | 3    |
| 41 亜急性硬化性全脳炎        | -       | -     | -     | -     | -   | -    |
| 42 パッドキアリ症候群        | 1       | 1     | 2     | 2     | -   | -    |
| 43 慢性血栓塞栓性肺高血圧症     | 5       | 5     | 7     | 3     | 1   | 3    |
| 44 ライガ-ム病(ファブ-リ病含む) | 1       | 1     | 1     | 1     | -   | -    |
| 45 副腎白質ジストロフィー      | 2       | 3     | 3     | 3     | -   | -    |

|    |  |   |    |    |    |    |    |
|----|--|---|----|----|----|----|----|
| 46 | 家族性高コレステロール血症（ホモ接合体）   | - | -  | 1  | 1  | -  | -  |
| 47 | 脊髄性筋萎縮症  | - | -  | 3  | 3  | -  | -  |
| 48 | 球脊髄性筋萎縮症   | - | 2  | 8  | 4  | 3  | 1  |
| 49 | 慢性炎症性脱髄性多発神経炎  | - | 4  | 9  | 5  | 1  | 3  |
| 50 | 肥大型心筋症   | - | 1  | 8  | 5  | 2  | 1  |
| 51 | 拘束型心筋症   | - | -  | -  | -  | -  | -  |
| 52 | ミトコンドリア病   | - | 1  | 4  | 3  | 1  | -  |
| 53 | リンパ脈管筋腫症（LAM）  | - | -  | 2  | 1  | -  | 1  |
| 54 | 重症多形浸出性紅斑（急性期）   | - | -  | -  | -  | -  | -  |
| 55 | 黄色靭帯骨化症  | - | 1  | 2  | 1  | 1  | -  |
| 56 | 間脳下垂体機能障害<br>（PRL分泌異常症、ゴナドトロピン分泌異常症、ADH分泌異常症、下垂体性TSH分泌異常症、クッシング病、先端巨大症、下垂体機能低下症） | - | 29 | 74 | 37 | 20 | 17 |

## 4 - (2) 特定疾患重症患者認定者数

(単位：件)

| 疾患名 |                      | 年度・市町村別 |       |       | 松戸市 | 流山市 | 我孫子市 |
|-----|----------------------|---------|-------|-------|-----|-----|------|
|     |                      | H20年度   | H21年度 | H22年度 |     |     |      |
| 総 数 |                      | 528     | 527   | 520   | 327 | 106 | 87   |
| 1   | パーキンソン病              | 14      | 14    | 12    | 7   | -   | 5    |
| 2   | 多発性硬化症               | 28      | 29    | 28    | 21  | 4   | 3    |
| 3   | 重症筋無力症               | 4       | 5     | 5     | 5   | -   | -    |
| 4   | 全身性エリマトーデス           | 18      | 17    | 18    | 10  | 5   | 3    |
| 5   | アセ                   | 3       | 3     | 3     | 1   | -   | 2    |
| 6   | 再生不良性貧血              | 1       | 4     | 2     | 2   | -   | -    |
| 7   | カモト病                 | 6       | 7     | 7     | 4   | 1   | 2    |
| 8   | 筋萎縮性側索硬化症            | 30      | 26    | 24    | 15  | 3   | 6    |
| 9   | 強皮症・皮膚筋炎・多発性筋炎       | 7       | 10    | 11    | 4   | 6   | 1    |
| 10  | 特発性血小板減少性紫斑病         | 2       | 1     | 1     | 1   | -   | -    |
| 11  | 結節性動脈周囲炎             | 2       | 3     | 3     | 2   | 1   | -    |
| 12  | 潰瘍性大腸炎               | -       | -     | -     | -   | -   | -    |
| 13  | 大動脈炎症候群              | 7       | 4     | 5     | 4   | 1   | -    |
| 14  | ヒルガ病                 | 1       | 1     | 1     | 1   | -   | -    |
| 15  | 天疱瘡                  | -       | -     | -     | -   | -   | -    |
| 16  | 脊髄小脳変性症              | 48      | 47    | 44    | 26  | 11  | 7    |
| 17  | 加病                   | 3       | 4     | 6     | 4   | 1   | 1    |
| 18  | 難治性肝炎のうちの劇症肝炎        | 1       | 3     | -     | -   | -   | -    |
| 19  | 悪性関節リウマチ             | 18      | 18    | 20    | 15  | 2   | 3    |
| 20  | パーキンソン病関連疾患          | 146     | 144   | 148   | 94  | 33  | 21   |
| 21  | アモト病                 | 1       | 2     | 1     | 1   | -   | -    |
| 22  | 後縦靭帯骨化症              | 30      | 30    | 27    | 15  | 4   | 8    |
| 23  | ルチン病                 | 2       | 2     | 5     | 2   | -   | 3    |
| 24  | 珪酸病(ウリス動脈輪閉塞症)       | 5       | 6     | 6     | 1   | 5   | -    |
| 25  | ウイグナー肉芽腫症            | 2       | 3     | 3     | 3   | -   | -    |
| 26  | 特発性拡張型(つっ血型)心筋症      | 15      | 13    | 13    | 8   | 2   | 3    |
| 27  | 多系統萎縮症               | 39      | 34    | 32    | 17  | 6   | 9    |
| 28  | 表皮水疱症                | 1       | -     | -     | -   | -   | -    |
| 29  | 膿胞性乾癬                | -       | -     | -     | -   | -   | -    |
| 30  | 広範脊柱管狭窄症             | 5       | 7     | 6     | 5   | 1   | -    |
| 31  | 原発性胆汁性肝硬変            | -       | 1     | -     | -   | -   | -    |
| 32  | 重症急性膵炎               | 6       | 10    | 3     | 1   | 1   | 1    |
| 33  | 特発性大腿骨頭壊死症           | 1       | 1     | 1     | 1   | -   | -    |
| 34  | 混合性結合組織病             | 1       | 1     | -     | -   | -   | -    |
| 35  | 原発性免疫不全症候群           | -       | -     | -     | -   | -   | -    |
| 36  | 特発性間質性肺炎             | 7       | 3     | 1     | -   | 1   | -    |
| 37  | 網膜色素変性症              | 71      | 71    | 72    | 48  | 17  | 7    |
| 38  | プリオン病                | 1       | 2     | 1     | -   | -   | 1    |
| 39  | 肺動脈性肺高血圧症            | -       | -     | 1     | 1   | -   | -    |
| 40  | 神経繊維種症 型 型           | 1       | 1     | 1     | 1   | -   | -    |
| 41  | 亜急性硬化性全脳炎            | -       | -     | 1     | 1   | -   | -    |
| 42  | バッドキアリ症候群            | -       | -     | -     | -   | -   | -    |
| 43  | 慢性血栓塞栓性肺高血圧症         | -       | -     | -     | -   | -   | -    |
| 44  | ライゾーム病(ファブリー病含む)     | -       | -     | -     | -   | -   | -    |
| 45  | 副腎白質ジストロフィー          | -       | -     | -     | -   | -   | -    |
| 46  | 家族性高コレステロール血症(ホモ接合体) | -       | -     | -     | -   | -   | -    |
| 47  | 脊髄性筋萎縮症              | -       | -     | 3     | 3   | -   | -    |
| 48  | 球脊髄性筋萎縮症             | -       | -     | 2     | 1   | 1   | -    |

|    |  |   |   |   |   |   |   |
|----|--|---|---|---|---|---|---|
| 49 | 慢性炎症性脱髄性多発神経炎  | - | - | - | - | - | - |
| 50 | 肥大型心筋症   | - | - | 1 | - | - | 1 |
| 51 | 拘束型心筋症   | - | - | - | - | - | - |
| 52 | ミトコンドリア病   | - | - | 2 | 2 | - | - |
| 53 | リンパ脈管筋腫症（LAM）  | - | - | - | - | - | - |
| 54 | 重症多形浸出性紅斑（急性期）   | - | - | - | - | - | - |
| 55 | 黄色靭帯骨化症  | - | - | - | - | - | - |
| 56 | 間脳下垂体機能障害<br>（PRL分泌異常症、ゴナドトロピン分泌異常症、ADH分泌異常症、下垂体性TSH分泌異常症、クッシング病、先端巨大症、下垂体機能低下症） | - | - | - | - | - | - |

(3) 特定疾患特別介護手当支給状況

表4 - (3) 特定疾患特別介護手当支給状況

(単位：件)

| 区分             | 年度 | 平成   | 平成   | 平成   | 松戸市 | 流山市 | 我孫子市 |
|----------------|----|------|------|------|-----|-----|------|
|                |    | 20年度 | 21年度 | 22年度 |     |     |      |
| 特定疾患特別介護手当支給件数 |    | 95   | 97   | 68   | 50  | 8   | 10   |

(4) 先天性血液凝固因子障害治療研究費受給者状況

表4 - (4) 先天性血液凝固因子障害治療研究費受給者状況

(単位：件)

| 年度     | 市町村別 | 総数 | 松戸市 | 流山市 | 我孫子市 |
|--------|------|----|-----|-----|------|
|        |      |    |     |     |      |
| 平成21年度 | 15   | 12 | 2   | 1   |      |
| 平成22年度 | 20   | 15 | 2   | 3   |      |

(5) 難病相談事業

ア 在宅療養支援計画策定・評価事業

表4 - (5) - ア 在宅療養支援計画策定・評価会議実施状況

| 区分<br>年度 | 支援計画策定<br>実施件数 | 支援計画評価<br>実施件数 | 構 成 員       |             |             |                       |             |             |
|----------|----------------|----------------|-------------|-------------|-------------|-----------------------|-------------|-------------|
|          |                |                | 専<br>門<br>医 | 家<br>庭<br>医 | 看<br>護<br>師 | 理<br>学<br>療<br>法<br>士 | 保<br>健<br>師 | そ<br>の<br>他 |
| 平成20年度   | 50             | 50             | 3           | 12          | 35          | 5                     | 57          | 105         |
| 平成21年度   | 26             | 26             | 11          | 5           | 47          | 1                     | 29          | 171         |
| 平成22年度   | 13             | 13             | 5           | 5           | 46          | -                     | 17          | 195         |

イ 相談内容状況

表4 - (5) - イ 相談内容実施状況

(単位：人)

| 内 容           | 平成20年度 | 平成21年度 | 平成22年度 |
|---------------|--------|--------|--------|
| 相 談 者 数 ( 延 ) | 832    | 900    | 1,982  |
| 申 請 等         | 832    | 900    | 1,665  |
| 医 療           | 417    | 200    | 2      |
| 家 庭 看 護       | 821    | 750    | 300    |
| 福 祉 制 度       | 828    | 880    | 15     |
| 就 労           | -      | -      | -      |
| 就 学           | -      | 5      | -      |
| 食 事 ・ 栄 養     | 286    | 280    | -      |
| 歯 科           | -      | 10     | -      |
| そ の 他         | 824    | 850    | -      |

ウ 医療相談事業

表4 - (5) - ウ 医療相談事業実施状況

| 疾患名(会場)   | 月 日    | 主 な 内 容              | 参加者数<br>(延) |
|---|--------|----------------------|-------------|
| パーキンソン病関連疾患<br>多系統萎縮症<br>脊髄小脳変性症<br>(松戸保健所)                 | 10月22日 | 神経難病の治療と療養生<br>活上の注意 | 59          |
| パーキンソン病関連疾患<br>多系統萎縮症<br>脊髄小脳変性症<br>(けやきプラザ<br>我孫子市南近隣センター) | 11月9日  | 講演会と実技「音楽の効<br>用」    | 31          |

エ 訪問診療等事業 該当なし

オ 訪問指導事業

表4 - (5) - オ 訪問指導事業実施状況

(単位:件)

| 疾患名          | 平成20年度 | 平成21年度 | 平成22年度 |
|--------------|--------|--------|--------|
| 総 数          | 76     | 34     | 34     |
| 多発性硬化症       | -      | 1      | 1      |
| 重症筋無力症       | -      | 1      | -      |
| 全身性エリテマトーデス  | -      | -      | -      |
| 特発性血小板減少性紫斑病 | 3      | -      | -      |
| 筋萎縮性側索硬化症    | 68     | 31     | 31     |
| 脊髄小脳変性症      | 1      | -      | -      |
| パーキンソン病      | 4      | 2      | 2      |
| 多系統萎縮症       | -      | -      | -      |

カ 訪問相談事業

(ア) 訪問相談員派遣状況

表4 - (5) - カ - (ア) 訪問相談員派遣状況

| 年度 \ 区分 | 人 数 | 回 数 | 実 人 員 | 延 人 員 |
|---------|-----|-----|-------|-------|
| 平成20年度  | 18  | 307 | 307   | 363   |
| 平成21年度  | 22  | 196 | 196   | 236   |
| 平成22年度  | 17  | 180 | 167   | 180   |



(1) 訪問相談員育成事業

表4 - (5) - カ - (1) 訪問相談員育成実施状況

| 年度     | 区分 | 月日    | 主な内容              | 職種      | 人数 |
|--------|----|-------|-------------------|---------|----|
| 平成22年度 |    | 5月12日 | 平成21年度実績、平成22年度計画 | 保健師・看護師 | 9  |
|        |    | 7月5日  | 千葉県難病研修会          | 保健師・看護師 | 5  |
|        |    | 12月2日 | ケアマネ研修            | 保健師・看護師 | 5  |
|        |    | 1月25日 | 東葛北部保健所<br>合同研修   | 保健師・看護師 | 7  |
|        |    | 1月31日 | 千葉県難病研修会          | 保健師・看護師 | 5  |
|        |    | 3月7日  | 在宅療養支援評価<br>作成会議  | 保健師・看護師 | 9  |

## 5 原爆被爆者対策事業

### (1) 被爆者手帳交付状況

表5 - (1) 被爆者手帳交付状況

(単位：件)

| 区分<br>年度 | 前年度末<br>手帳交付数 | 新規 | 転入 | 転出 | 死亡 | 当該年度末<br>手帳交付数 |
|----------|---------------|----|----|----|----|----------------|
| 平成20年度   | 428           | -  | 6  | 15 | 6  | 413            |
| 平成21年度   | 413           | 1  | 10 | 3  | 10 | 411            |
| 平成22年度   | 411           | -  | 8  | 9  | 14 | 396            |
| 松戸市      | 244           | -  | 5  | 6  | 11 | 232            |
| 流山市      | 94            | -  | 2  | -  | 2  | 94             |
| 我孫子市     | 73            | -  | 1  | 3  | 1  | 70             |

(注) 被爆者健康診断受診者証交付数は( )を設けて再掲する。

### (2) 被爆者健康診断実施状況

表5 - (2) 被爆者健康診断実施状況

(単位：人)

| 年 度    | 施 設    | 対象者数 | 受診者数 | 受診率(%) | 要精検者数 |    |
|--------|--------|------|------|--------|-------|----|
| 平成20年度 | 保健所    | 前期   | 401  | 49     | 12.2  | 22 |
|        |        | 後期   | 401  | 45     | 11.2  | 13 |
|        | 委託医療機関 | ..   | 100  | ..     | 54    |    |
| 平成21年度 | 保健所    | 前期   | 397  | 37     | 9.3   | 11 |
|        |        | 後期   | 399  | 51     | 12.8  | 18 |
|        | 委託医療機関 | ..   | 164  | ..     | 89    |    |
| 平成22年度 | 保健所    | 前期   | 396  | 38     | 9.6   | 5  |
|        |        | 後期   | 388  | 40     | 10.3  | 15 |
|        | 委託医療機関 | ..   | 137  | ..     | 83    |    |

(3) 特別措置法に基づく各種手当での支給状況

表5 - (3) 特別措置法に基づく各種手当の支給状況

(単位：件)

| 区 分               | 年 度 | 平成 20 年度 | 平成 21 年度 | 平成 22 年度 |
|-------------------|-----|----------|----------|----------|
| 総 数               |     | 353      | 357      | 353      |
| 医 療 特 別 手 当       |     | 7        | 14       | 15       |
| 特 別 手 当           |     | -        | -        | 1        |
| 原 子 爆 弾 小 頭 症 手 当 |     | -        | -        | -        |
| 健 康 管 理 手 当       |     | 320      | 314      | 303      |
| 保 健 手 当           |     | 18       | 17       | 18       |
| 介 護 手 当           |     | 2        | 2        | 2        |
| 葬 祭 料             |     | 6        | 10       | 14       |
| 栄 養 手 当           |     | -        | -        | -        |
| 健 康 手 当           |     | 327      | 328      | 319      |

(注) 栄養手当及び健康手当は、県単独事業であり総数に含まず。

## 6 肝炎対策事業

(1) B型肝炎・C型肝炎検査の受付状況

表6 - (1) B型肝炎・C型肝炎検査の受付状況

(単位：件)

|             |      | 男 性 | 女 性 | 合 計 |
|-------------|------|-----|-----|-----|
| 平成<br>20 年度 | B型肝炎 | 349 | 339 | 688 |
|             | C型肝炎 | 355 | 346 | 701 |
| 平成<br>21 年度 | B型肝炎 | 170 | 159 | 329 |
|             | C型肝炎 | 173 | 157 | 330 |
| 平成<br>22 年度 | B型肝炎 | 273 | 233 | 506 |
|             | C型肝炎 | 276 | 232 | 508 |

(2) 肝炎治療特別促進事業受給者状況

表6 - (2) 肝炎治療特別促進事業受給者状況

(単位：人)

|          | 総数  | 松戸市 | 流山市 | 我孫子市 |
|----------|-----|-----|-----|------|
| 平成 20 年度 | 251 | 145 | 61  | 45   |
| 平成 21 年度 | 137 | 80  | 30  | 27   |
| 平成 22 年度 | 340 | 201 | 75  | 64   |

## 7 食品衛生事業

### (1) 監視指導実施状況

表7 - (1) - ア 許可を要する食品営業施設の状況

| 業種    | 区分                | 施設数   | 許可件数  |     | 不許可件数 | 廃業件数  | 監視件数          | 無許可件数  |
|-------|-------------------|-------|-------|-----|-------|-------|---------------|--------|
|       |                   |       | 継続    | 新規  |       |       |               |        |
|       | 平成20年度            | 9,254 | 1,253 | 737 | 1     | 1,041 | 5,325 (2,660) | 14 (-) |
|       | 平成21年度            | 9,211 | 927   | 943 | -     | 986   | 6,166 (3,539) | 22 (2) |
|       | 平成22年度            | 9,068 | 1,039 | 795 | -     | 938   | 6,007 (2,854) | 22 (1) |
| 飲食店営業 | 一般食堂・レストラン等       | 1,913 | 207   | 146 | -     | 149   | 1,172 (435)   | 2 (-)  |
|       | 仕出し屋・弁当屋          | 394   | 48    | 33  | -     | 40    | 341 (186)     | 3 (1)  |
|       | 旅館                | 47    | 4     | 2   | -     | 3     | 58 (52)       | - (-)  |
|       | その他               | 2,892 | 329   | 277 | -     | 289   | 1,729 (640)   | 8 (-)  |
|       | 小計                | 5,246 | 588   | 458 | -     | 481   | 3,300 (1,313) | 13 (-) |
|       | 菓子(パンを含む)製造業      | 599   | 75    | 59  | -     | 47    | 434 (225)     | 1 (-)  |
|       | 乳処理業              | -     | -     | -   | -     | -     | - (-)         | - (-)  |
|       | 特別牛乳さく取処理業        | -     | -     | -   | -     | -     | - (-)         | - (-)  |
|       | 乳製品製造業            | 1     | 1     | -   | -     | -     | - (-)         | - (-)  |
|       | 集乳業               | -     | -     | -   | -     | -     | - (-)         | - (-)  |
|       | 魚介類販売業            | 564   | 67    | 61  | -     | 62    | 527 (315)     | - (-)  |
|       | 魚介類せり売り営業         | -     | -     | -   | -     | -     | - (-)         | - (-)  |
|       | 魚肉ねり製品製造業         | -     | -     | -   | -     | -     | - (-)         | - (-)  |
|       | 食品の冷凍又は冷蔵業        | 11    | 2     | 2   | -     | 2     | 11 (7)        | - (-)  |
|       | かん詰又はびん詰食品製造業     | 6     | 1     | 1   | -     | -     | 4 (2)         | - (-)  |
|       | 喫茶店営業             | 733   | 76    | 60  | -     | 115   | 386 (228)     | 3 (-)  |
|       | あん類製造業            | 1     | -     | -   | -     | -     | 2 (2)         | - (-)  |
|       | アイスクリーム類製造業       | 66    | 5     | 10  | -     | 13    | 42 (24)       | - (-)  |
|       | 乳類販売業             | 1,121 | 131   | 77  | -     | 146   | 638 (348)     | 3 (-)  |
|       | 食肉処理業             | 38    | 3     | 2   | -     | 2     | 57 (43)       | - (-)  |
|       | 食肉販売業             | 558   | 69    | 53  | -     | 54    | 467 (261)     | 1 (-)  |
|       | 食肉製品製造業           | 3     | -     | -   | -     | -     | 7 (5)         | - (-)  |
|       | 乳酸菌飲料製造業          | -     | -     | -   | -     | -     | - (-)         | - (-)  |
|       | 食用油脂製造業           | -     | -     | -   | -     | -     | - (-)         | - (-)  |
|       | マーガリン又はショートニング製造業 | -     | -     | -   | -     | -     | - (-)         | - (-)  |
|       | みそ製造業             | 6     | 1     | -   | -     | 1     | 6 (4)         | - (-)  |
|       | 醤油製造業             | 2     | -     | -   | -     | 1     | 2 (2)         | - (-)  |
|       | ソース類製造業           | 3     | -     | 1   | -     | -     | 3 (2)         | - (-)  |
|       | 酒類製造業             | 3     | -     | -   | -     | -     | 1 (1)         | - (-)  |
|       | 豆腐製造業             | 39    | 13    | -   | -     | 8     | 31 (15)       | - (-)  |
|       | 納豆製造業             | -     | -     | -   | -     | -     | - (-)         | - (-)  |
|       | めん類製造業            | 17    | 2     | 2   | -     | 1     | 20 (13)       | - (-)  |
|       | そうざい製造業           | 40    | 5     | 7   | -     | 3     | 56 (38)       | 1 (-)  |
|       | 添加物製造業            | 2     | -     | -   | -     | -     | 2 (2)         | - (-)  |
|       | 食品の放射線照射業         | -     | -     | -   | -     | -     | - (-)         | - (-)  |
|       | 清涼飲料水製造業          | 2     | -     | -   | -     | -     | - (-)         | - (-)  |
|       | 氷雪製造業             | -     | -     | -   | -     | 1     | 1 (-)         | - (-)  |
|       | 氷雪販売業             | 7     | -     | 2   | -     | 1     | 10 (4)        | - (-)  |

(注) ( )内は食品機動監視班の再掲

(単位：件)

| 指導票交付   | 処 分 件 数 |        |        |        |        |         | 口頭説諭    |
|---------|---------|--------|--------|--------|--------|---------|---------|
|         | 許可取消    | 営業禁止   | 営業停止   | 改善     | 物品廃棄   | その他     |         |
| 13 ( 1) | - ( -)  | - ( -) | 1 ( -) | - ( -) | - ( -) | 41 ( 1) | 31 ( -) |
| 12 ( 8) | - ( -)  | - ( -) | 4 ( -) | - ( -) | - ( -) | 33 (11) | 9 ( 1)  |
| 12 ( 1) | - ( -)  | - ( -) | 1 ( -) | - ( -) | - ( -) | 34 ( 2) | 16 ( -) |
| 3 ( -)  | - ( -)  | - ( -) | - ( -) | - ( -) | - ( -) | 5 ( -)  | 11 ( -) |
| 2 ( 1)  | - ( -)  | - ( -) | - ( -) | - ( -) | - ( -) | 4 ( 1)  | 1 ( -)  |
| - ( -)  | - ( -)  | - ( -) | - ( -) | - ( -) | - ( -) | - ( -)  | - ( -)  |
| 5 ( -)  | - ( -)  | - ( -) | 1 ( -) | - ( -) | - ( -) | 13 ( -) | 2 ( -)  |
| 10 ( 1) | - ( -)  | - ( -) | 1 ( -) | - ( -) | - ( -) | 22 ( 1) | 14 ( -) |
| - ( -)  | - ( -)  | - ( -) | - ( -) | - ( -) | - ( -) | 2 ( 1)  | 2 ( -)  |
| - ( -)  | - ( -)  | - ( -) | - ( -) | - ( -) | - ( -) | - ( -)  | - ( -)  |
| - ( -)  | - ( -)  | - ( -) | - ( -) | - ( -) | - ( -) | - ( -)  | - ( -)  |
| - ( -)  | - ( -)  | - ( -) | - ( -) | - ( -) | - ( -) | - ( -)  | - ( -)  |
| 1 ( -)  | - ( -)  | - ( -) | - ( -) | - ( -) | - ( -) | 1 ( -)  | - ( -)  |
| - ( -)  | - ( -)  | - ( -) | - ( -) | - ( -) | - ( -) | - ( -)  | - ( -)  |
| - ( -)  | - ( -)  | - ( -) | - ( -) | - ( -) | - ( -) | - ( -)  | - ( -)  |
| - ( -)  | - ( -)  | - ( -) | - ( -) | - ( -) | - ( -) | - ( -)  | - ( -)  |
| - ( -)  | - ( -)  | - ( -) | - ( -) | - ( -) | - ( -) | - ( -)  | - ( -)  |
| - ( -)  | - ( -)  | - ( -) | - ( -) | - ( -) | - ( -) | - ( -)  | - ( -)  |
| - ( -)  | - ( -)  | - ( -) | - ( -) | - ( -) | - ( -) | 3 ( -)  | - ( -)  |
| - ( -)  | - ( -)  | - ( -) | - ( -) | - ( -) | - ( -) | - ( -)  | - ( -)  |
| - ( -)  | - ( -)  | - ( -) | - ( -) | - ( -) | - ( -) | - ( -)  | - ( -)  |
| - ( -)  | - ( -)  | - ( -) | - ( -) | - ( -) | - ( -) | 3 ( -)  | - ( -)  |
| - ( -)  | - ( -)  | - ( -) | - ( -) | - ( -) | - ( -) | - ( -)  | - ( -)  |
| 1 ( -)  | - ( -)  | - ( -) | - ( -) | - ( -) | - ( -) | 2 ( -)  | - ( -)  |
| - ( -)  | - ( -)  | - ( -) | - ( -) | - ( -) | - ( -) | - ( -)  | - ( -)  |
| - ( -)  | - ( -)  | - ( -) | - ( -) | - ( -) | - ( -) | - ( -)  | - ( -)  |
| - ( -)  | - ( -)  | - ( -) | - ( -) | - ( -) | - ( -) | - ( -)  | - ( -)  |
| - ( -)  | - ( -)  | - ( -) | - ( -) | - ( -) | - ( -) | - ( -)  | - ( -)  |
| - ( -)  | - ( -)  | - ( -) | - ( -) | - ( -) | - ( -) | - ( -)  | - ( -)  |
| - ( -)  | - ( -)  | - ( -) | - ( -) | - ( -) | - ( -) | - ( -)  | - ( -)  |
| - ( -)  | - ( -)  | - ( -) | - ( -) | - ( -) | - ( -) | - ( -)  | - ( -)  |
| - ( -)  | - ( -)  | - ( -) | - ( -) | - ( -) | - ( -) | - ( -)  | - ( -)  |
| - ( -)  | - ( -)  | - ( -) | - ( -) | - ( -) | - ( -) | - ( -)  | - ( -)  |
| - ( -)  | - ( -)  | - ( -) | - ( -) | - ( -) | - ( -) | - ( -)  | - ( -)  |
| - ( -)  | - ( -)  | - ( -) | - ( -) | - ( -) | - ( -) | - ( -)  | - ( -)  |
| - ( -)  | - ( -)  | - ( -) | - ( -) | - ( -) | - ( -) | - ( -)  | - ( -)  |
| - ( -)  | - ( -)  | - ( -) | - ( -) | - ( -) | - ( -) | 1 ( -)  | - ( -)  |
| - ( -)  | - ( -)  | - ( -) | - ( -) | - ( -) | - ( -) | - ( -)  | - ( -)  |
| - ( -)  | - ( -)  | - ( -) | - ( -) | - ( -) | - ( -) | - ( -)  | - ( -)  |
| - ( -)  | - ( -)  | - ( -) | - ( -) | - ( -) | - ( -) | - ( -)  | - ( -)  |
| - ( -)  | - ( -)  | - ( -) | - ( -) | - ( -) | - ( -) | - ( -)  | - ( -)  |
| - ( -)  | - ( -)  | - ( -) | - ( -) | - ( -) | - ( -) | - ( -)  | - ( -)  |
| - ( -)  | - ( -)  | - ( -) | - ( -) | - ( -) | - ( -) | - ( -)  | - ( -)  |

表7-(1)-イ 許可を要しない食品営業施設の状況

(単位:件)

| 区分<br>業種  |           | 施設<br>数 | 監視<br>件<br>数 | 指<br>導<br>票<br>交<br>付 | 処 分 件 数          |                  |        |                  |             | 口<br>頭<br>説<br>諭 |
|---|-----------|---------|--------------|-----------------------|------------------|------------------|--------|------------------|-------------|------------------|
|   |           |         |              |                       | 営<br>業<br>禁<br>止 | 営<br>業<br>停<br>止 | 改<br>善 | 物<br>品<br>廃<br>棄 | そ<br>の<br>他 |                  |
| 平成 20 年度  |           | 4,237   | 3,993(2,239) | -( -)                 | -( -)            | -( -)            | -( -)  | -( -)            | 3( -)       | 1( -)            |
| 平成 21 年度  |           | 3,999   | 3,510(2,214) | -( -)                 | -( -)            | -( -)            | -( -)  | -( -)            | 1( -)       | 2( -)            |
| 平成 22 年度  |           | 4,009   | 2,863(1,780) | -( -)                 | -( -)            | -( -)            | -( -)  | -( -)            | -( -)       | -( -)            |
| 給<br>食<br>施<br>設  | 学 校       | 52      | 43( 42)      | -( -)                 | -( -)            | -( -)            | -( -)  | -( -)            | -( -)       | -( -)            |
|   | 病 院・診 療 所 | 14      | 12( 4)       | -( -)                 | -( -)            | -( -)            | -( -)  | -( -)            | -( -)       | -( -)            |
|   | 事 業 所     | 4       | 4( 2)        | -( -)                 | -( -)            | -( -)            | -( -)  | -( -)            | -( -)       | -( -)            |
|   | そ の 他     | 87      | 55( 42)      | -( -)                 | -( -)            | -( -)            | -( -)  | -( -)            | -( -)       | -( -)            |
|   | 小 計       | 157     | 114( 90)     | -( -)                 | -( -)            | -( -)            | -( -)  | -( -)            | -( -)       | -( -)            |
| 乳 さ く 取 業   |           | -       | -( -)        | -( -)                 | -( -)            | -( -)            | -( -)  | -( -)            | -( -)       | -( -)            |
| 食 品 製 造 業   |           | 43      | 18( 13)      | -( -)                 | -( -)            | -( -)            | -( -)  | -( -)            | -( -)       | -( -)            |
| 野 菜 果 物 販 売 業   |           | 549     | 347( 228)    | -( -)                 | -( -)            | -( -)            | -( -)  | -( -)            | -( -)       | -( -)            |
| そ う ざ い 販 売 業   |           | 830     | 468( 294)    | -( -)                 | -( -)            | -( -)            | -( -)  | -( -)            | -( -)       | -( -)            |
| 菓 子 (パンを含む)販 売 業  |           | 1,005   | 589( 341)    | -( -)                 | -( -)            | -( -)            | -( -)  | -( -)            | -( -)       | -( -)            |
| 食 品 販 売 業 (上 記 以 外)   |           | 1,090   | 764( 452)    | -( -)                 | -( -)            | -( -)            | -( -)  | -( -)            | -( -)       | -( -)            |
| 添 加 物 (法 第 7 条 第 1 項 の 規 定 に よ り 規 格 の 定 め ら れ た も の を 除 く) の 製 造 業 |           | 1       | -( -)        | -( -)                 | -( -)            | -( -)            | -( -)  | -( -)            | -( -)       | -( -)            |
| 添 加 物 販 売 業   |           | 122     | 266( 172)    | -( -)                 | -( -)            | -( -)            | -( -)  | -( -)            | -( -)       | -( -)            |
| 氷 雪 採 取 業   |           | -       | -( -)        | -( -)                 | -( -)            | -( -)            | -( -)  | -( -)            | -( -)       | -( -)            |
| 器 具 容 器 包 装 等 製 造 又 は 販 売 業   |           | 212     | 297( 190)    | -( -)                 | -( -)            | -( -)            | -( -)  | -( -)            | -( -)       | -( -)            |

(注) ( )内は食品機動監視班の再掲

表7-(1)-ウ ふぐ営業施設の状況

(単位:件)

| 区分<br>業種        |  | 施<br>設<br>数 | 認<br>証<br>件<br>数 | 不<br>認<br>証<br>件<br>数 | 廃<br>止<br>件<br>数 | 監<br>視<br>件<br>数 | 指<br>導<br>票<br>交<br>付 | 処 分 件 数          |                  |                  |        |             | 口<br>頭<br>説<br>諭 |
|-----------------|--|-------------|------------------|-----------------------|------------------|------------------|-----------------------|------------------|------------------|------------------|--------|-------------|------------------|
|                 |  |             |                  |                       |                  |                  |                       | 認<br>証<br>取<br>消 | 営<br>業<br>禁<br>止 | 営<br>業<br>停<br>止 | 措<br>置 | そ<br>の<br>他 |                  |
| 平成 20 年度        |  | 65          | 4                | -                     | 10               | 81( 6)           | -                     | -                | -                | -                | -      | -           | -                |
| 平成 21 年度        |  | 65          | 9                | -                     | 9                | 75( 20)          | -                     | -                | -                | -                | -      | -           | -                |
| 平成 22 年度        |  | 64          | 4                | -                     | 5                | 52( 13)          | -                     | -                | -                | -                | -      | -           | -                |
| 飲 食 店 営 業       |  | 63          | 4                | -                     | 5                | 48( 10)          | -                     | -                | -                | -                | -      | -           | -                |
| 魚 介 類 販 売 業     |  | 1           | -                | -                     | -                | 4( 3)            | -                     | -                | -                | -                | -      | -           | -                |
| 水 産 加 工 ・ そ の 他 |  | -           | -                | -                     | -                | -( -)            | -                     | -                | -                | -                | -      | -           | -                |

(注) ( )内は食品機動監視班の再掲

## (2) 収去試験結果の状況

表7 - (2) - ア 食品等の収去試験状況

(単位:件)

| 区分                              |                         | 収去検体数     | 不適検体数 | 処 分 件 数 |       |       |         |        |       |
|---------------------------------|-------------------------|-----------|-------|---------|-------|-------|---------|--------|-------|
|                                 |                         |           |       | 生菌数     | 大腸菌群  | 異物    | 添加物使用基準 | 法定外添加物 | その他   |
| 平成20年度                          |                         | 265 (205) | -( -) | -( -)   | -( -) | -( -) | -( -)   | -( -)  | -( -) |
| 平成21年度                          |                         | 231 (191) | -( -) | -( -)   | -( -) | -( -) | -( -)   | -( -)  | -( -) |
| 平成22年度                          |                         | 247 (197) | -( -) | -( -)   | -( -) | -( -) | -( -)   | -( -)  | -( -) |
| 魚 介 類                           |                         | 10 ( 10)  | -( -) | -( -)   | -( -) | -( -) | -( -)   | -( -)  | -( -) |
| 冷凍食品                            | 無加熱摂取冷凍食品               | - ( -)    | -( -) | -( -)   | -( -) | -( -) | -( -)   | -( -)  | -( -) |
|                                 | 凍結直前に加熱された<br>加熱後摂取冷凍食品 | - ( -)    | -( -) | -( -)   | -( -) | -( -) | -( -)   | -( -)  | -( -) |
|                                 | 凍結直前に未加熱の<br>加熱後摂取冷凍食品  | - ( -)    | -( -) | -( -)   | -( -) | -( -) | -( -)   | -( -)  | -( -) |
|                                 | 生食用冷凍鮮魚介類               | - ( -)    | -( -) | -( -)   | -( -) | -( -) | -( -)   | -( -)  | -( -) |
|                                 | 小 計                     | - ( -)    | -( -) | -( -)   | -( -) | -( -) | -( -)   | -( -)  | -( -) |
| 魚 介 類 加 工 品<br>(かん詰・びん詰を除く)     |                         | 14 ( 13)  | -( -) | -( -)   | -( -) | -( -) | -( -)   | -( -)  | -( -) |
| 肉・卵類及びその加工品<br>(かん詰・びん詰を除く)     |                         | 24 ( 24)  | -( -) | -( -)   | -( -) | -( -) | -( -)   | -( -)  | -( -) |
| 乳 製 品                           |                         | - ( -)    | -( -) | -( -)   | -( -) | -( -) | -( -)   | -( -)  | -( -) |
| 乳類加工品(アイスクリーム類を<br>除き,マーガリンを含む) |                         | - ( -)    | -( -) | -( -)   | -( -) | -( -) | -( -)   | -( -)  | -( -) |
| アイスクリーム類・氷菓                     |                         | - ( -)    | -( -) | -( -)   | -( -) | -( -) | -( -)   | -( -)  | -( -) |
| 穀類及びその加工品<br>(かん詰・びん詰を除く)       |                         | 10 ( 10)  | -( -) | -( -)   | -( -) | -( -) | -( -)   | -( -)  | -( -) |
| 野菜類果物及びその加工品<br>(かん詰・びん詰を除く)    |                         | 32 ( 32)  | -( -) | -( -)   | -( -) | -( -) | -( -)   | -( -)  | -( -) |
| 菓 子 類                           |                         | 32 ( 32)  | -( -) | -( -)   | -( -) | -( -) | -( -)   | -( -)  | -( -) |
| 清 涼 飲 料                         |                         | - ( -)    | -( -) | -( -)   | -( -) | -( -) | -( -)   | -( -)  | -( -) |
| 酒 精 飲 料                         |                         | - ( -)    | -( -) | -( -)   | -( -) | -( -) | -( -)   | -( -)  | -( -) |
| 氷 雪                             |                         | - ( -)    | -( -) | -( -)   | -( -) | -( -) | -( -)   | -( -)  | -( -) |
| 水                               |                         | - ( -)    | -( -) | -( -)   | -( -) | -( -) | -( -)   | -( -)  | -( -) |
| 缶 詰 び ん 詰 食 品                   |                         | - ( -)    | -( -) | -( -)   | -( -) | -( -) | -( -)   | -( -)  | -( -) |
| そ の 他 の 食 品                     |                         | 113 ( 64) | -( -) | -( -)   | -( -) | -( -) | -( -)   | -( -)  | -( -) |
| 添加物                             | 化学的合成品及びその製剤            | - ( -)    | -( -) | -( -)   | -( -) | -( -) | -( -)   | -( -)  | -( -) |
|                                 | その他の添加物                 | - ( -)    | -( -) | -( -)   | -( -) | -( -) | -( -)   | -( -)  | -( -) |
| 器 具 及 び 容 器 包 装                 |                         | - ( -)    | -( -) | -( -)   | -( -) | -( -) | -( -)   | -( -)  | -( -) |
| お も ち や                         |                         | - ( -)    | -( -) | -( -)   | -( -) | -( -) | -( -)   | -( -)  | -( -) |
| そ の 他                           |                         | 12 ( 12)  | -( -) | -( -)   | -( -) | -( -) | -( -)   | -( -)  | -( -) |

(注) ( )内は食品機動監視班の再掲

表7 - (2) - イ 簡易検査実施状況

(単位：件)

| 区分<br>年度 | 実施検体数        |       |              |          |       | 不適検体数    |
|----------|--------------|-------|--------------|----------|-------|----------|
|          | 計            | 食品    | 容器包装         | 水        | その他   |          |
| 平成20年度   | 1,425(1,191) | - (-) | 1,124( 952)  | 301(239) | - (-) | 202(164) |
| 平成21年度   | 1,814(1,571) | - (-) | 1,495(1,311) | 319(260) | - (-) | 319(278) |
| 平成22年度   | 1,470(1,127) | - (-) | 1,146( 877)  | 325(250) | - (-) | 286(186) |

(注) ( )内は食品機動監視班の再掲

## (3) 違反食品等発見状況

表7 - (3) 違反食品等発見状況

(単位：件)

| 区分<br>条項      | 県<br>内<br>産 | 県<br>外<br>産 | 計    | 処 置    |                  |                  |                  |                  |
|---------------|-------------|-------------|------|--------|------------------|------------------|------------------|------------------|
|               |             |             |      | 廃<br>棄 | 再<br>生<br>転<br>用 | 適<br>正<br>改<br>善 | 返<br>品<br>回<br>収 | 在<br>庫<br>な<br>し |
| 平成20年度        | 3(-)        | 1(-)        | 4(-) | -(-)   | -(-)             | 2(-)             | 2(-)             | -(-)             |
| 平成21年度        | 3(-)        | -(-)        | 3(-) | -(-)   | -(-)             | 1(-)             | 2(-)             | 1(-)             |
| 平成22年度        | 1(1)        | -(-)        | 1(1) | -(-)   | -(-)             | -(-)             | -(-)             | 1(1)             |
| 6条1号 (腐敗・変敗)  | -(-)        | -(-)        | -(-) | -(-)   | -(-)             | -(-)             | -(-)             | -(-)             |
| 2号 (有毒・有害)    | -(-)        | -(-)        | -(-) | -(-)   | -(-)             | -(-)             | -(-)             | -(-)             |
| 3号 (病原微生物)    | -(-)        | -(-)        | -(-) | -(-)   | -(-)             | -(-)             | -(-)             | -(-)             |
| 4号 (不潔・異物)    | 1(1)        | -(-)        | 1(1) | -(-)   | -(-)             | -(-)             | -(-)             | 1(1)             |
| 11条2項 (基準・規格) | -(-)        | -(-)        | -(-) | -(-)   | -(-)             | -(-)             | -(-)             | -(-)             |
| 11条3項 (農薬基準)  | -(-)        | -(-)        | -(-) | -(-)   | -(-)             | -(-)             | -(-)             | -(-)             |
| 19条2項 (表示)    | -(-)        | -(-)        | -(-) | -(-)   | -(-)             | -(-)             | -(-)             | -(-)             |

(注) ( )内は食品機動監視班の再掲



## (4) 食中毒発生状況

表7 - (4) 食中毒発生状況

(単位：件)

| 区分<br>年度 | 発<br>生<br>数 | 患<br>者<br>数 | 死<br>亡<br>数 | 原因食品                       |                       |                       |                  |        | 病因物質                       |  |                                      |                       |        |
|----------|-------------|-------------|-------------|----------------------------|-----------------------|-----------------------|------------------|--------|----------------------------|--|--------------------------------------|-----------------------|--------|
|          |             |             |             | 飲食<br>店で<br>提供<br>した<br>食事 | 仕<br>出<br>し<br>料<br>理 | 仕<br>出<br>し<br>弁<br>当 | 食<br>堂<br>定<br>食 | 不<br>明 | ノ<br>ロ<br>ウ<br>イ<br>ル<br>ス | 腸<br>管<br>出<br>血<br>性<br>大<br>腸<br>菌<br>O157 | カ<br>ン<br>ピ<br>ロ<br>バ<br>ク<br>タ<br>ー | ヒ<br>ス<br>タ<br>ミ<br>ン | 不<br>明 |
| 平成 20 年度 | 1           | 5           | -           | -                          | -                     | -                     | 1                | -      | -                          | -  | -                                    | 1                     | -      |
| 平成 21 年度 | 4           | 31          | -           | 3                          | -                     | 1                     | -                | -      | 1                          | 2  | -                                    | -                     | 1      |
| 平成 22 年度 | 1           | 5           | -           | 1                          | -                     | -                     | -                | -      | -                          | -  | 1                                    | -                     | -      |

## (5) 食品関係苦情処理状況

表7 - (5) 食品関係苦情処理状況

(単位：件)

| 区分<br>分類      | 総<br>数  | 原因               |                  |                  |                  |                       |                       |        |             |  |
|---------------|---------|------------------|------------------|------------------|------------------|-----------------------|-----------------------|--------|-------------|--|
|               |         | 異<br>物<br>混<br>入 | 腐<br>敗<br>変<br>敗 | 異<br>味<br>異<br>臭 | カ<br>ビ<br>発<br>生 | 食<br>品<br>の<br>取<br>扱 | 施<br>設<br>の<br>衛<br>生 | 表<br>示 | そ<br>の<br>他 |  |
| 平成 20 年度      | 202(-)  | 31(-)            | 6(-)             | 25(-)            | 3(-)             | 27(-)                 | 32(-)                 | 1(-)   | 77(-)       |  |
| 平成 21 年度      | 140(15) | 16(6)            | 3(-)             | 9(-)             | 6(-)             | 17(-)                 | 28(2)                 | 1(1)   | 60(3)       |  |
| 平成 22 年度      | 130(16) | 19(3)            | 5(1)             | 10(3)            | -(-)             | 21(3)                 | 25(3)                 | 3(1)   | 47(2)       |  |
| 魚介類及びその加工品    | 9(1)    | 2(-)             | 2(1)             | -(-)             | -(-)             | -(-)                  | -(-)                  | -(-)   | 5(-)        |  |
| 肉卵類及びその加工品    | 5(1)    | -(-)             | -(-)             | 1(-)             | -(-)             | -(-)                  | -(-)                  | 1(1)   | 3(-)        |  |
| 乳類及びその加工品     | -(-)    | -(-)             | -(-)             | -(-)             | -(-)             | -(-)                  | -(-)                  | -(-)   | -(-)        |  |
| 穀類及びその加工品     | 2(-)    | 1(-)             | -(-)             | 1(-)             | -(-)             | -(-)                  | -(-)                  | -(-)   | -(-)        |  |
| 野菜・果物類及びその加工品 | 7(2)    | -(-)             | 1(-)             | 4(2)             | -(-)             | -(-)                  | -(-)                  | -(-)   | 2(-)        |  |
| 菓 子 類         | 13(4)   | 9(2)             | -(-)             | 2(1)             | -(-)             | -(-)                  | -(-)                  | 1(-)   | 1(1)        |  |
| 清 涼 飲 料 水     | 1(-)    | 1(-)             | -(-)             | -(-)             | -(-)             | -(-)                  | -(-)                  | -(-)   | -(-)        |  |
| そ の 他 の 食 品   | 19(2)   | 6(1)             | 2(-)             | 2(-)             | -(-)             | 2(-)                  | -(-)                  | 1(-)   | 6(1)        |  |
| 施 設           | 74(6)   | -(-)             | -(-)             | -(-)             | -(-)             | 19(3)                 | 25(3)                 | -(-)   | 30(-)       |  |

(注) ( )内は食品機動監視班の再掲

## (6) 免許資格等の交付届出状況

表7 - (6) - ア 製菓衛生師及びふぐ処理師免許交付状況

(単位:件)

| 免許    | 区分 | 名簿登録数 | 交付 | 転入 | 返納 | 転出 | 再交付 | 書換交付 |
|-------|----|-------|----|----|----|----|-----|------|
| 製菓衛生師 |    | 488   | 13 | -  | -  | -  | -   | 1    |
| ふぐ処理師 |    | 236   | 4  | 1  | -  | -  | -   | -    |

表7 - (6) - イ 食品衛生管理者及び食品衛生責任者届出状況

(単位:件)

| 資格      | 区分 | 現員総数  | 要許可施設 | 不要許可施設 |
|---------|----|-------|-------|--------|
| 食品衛生管理者 |    | 5     | 5     | -      |
| 食品衛生責任者 |    | 8,939 | 8,828 | 111    |

## (7) 衛生教育実施状況

表7 - (7) 衛生教育実施状況

| 対象者     | 延回数     | 延受講者数         |
|---------|---------|---------------|
| 総数      | 35 ( 9) | 3,864 (1,364) |
| 食品関係従事者 | 33 ( 9) | 3,814 (1,364) |
| 消費者     | 2 ( -)  | 50 ( -)       |

(注) ( )内は食品機動監視班の再掲

## (8) 監視現場測定実施状況

表7 - (8) 監視現場測定実施状況

(単位:件)

| 測定項目   | 実施施設数      | 測定数           | 不適数      |
|--------|------------|---------------|----------|
| 平成20年度 | 282 ( 235) | 1,254 (1,052) | 41 ( 38) |
| 平成21年度 | 445 ( 405) | 2,071 (1,908) | 62 ( 61) |
| 平成22年度 | 368 ( 297) | 1,879 (1,558) | 42 ( 34) |
| 温度     | 128 ( 118) | 699 ( 662)    | 33 ( 31) |
| 照度     | 240 ( 179) | 1,180 ( 896)  | 9 ( 3)   |
| 紫外線照射  | - ( -)     | - ( -)        | - ( -)   |
| その他    | - ( -)     | - ( -)        | - ( -)   |

(注) ( )内は食品機動監視班の再掲

## 8 狂犬病予防及び動物愛護管理事業

### (1) 犬によるこう傷事故発生状況

表8 - (1) - ア 捕獲・返還及びこう傷事故件数

(単位：件)

| 区分<br>年度・市町別 | 捕獲頭数 | 返還頭数 | こう傷事故件数 |    |     |       |    |
|--------------|------|------|---------|----|-----|-------|----|
|              |      |      | 飼い犬     |    |     |       | 野犬 |
|              |      |      | 計       | 登録 | 未登録 | 飼い主不明 |    |
| 平成 20 年度     | -    | -    | 17      | 14 | 1   | 2     | -  |
| 平成 21 年度     | -    | -    | 19      | 16 | 2   | 1     | -  |
| 平成 22 年度     | -    | -    | 25      | 19 | 5   | 1     | -  |
| 松戸市          | -    | -    | 18      | 13 | 4   | 1     | -  |
| 流山市          | -    | -    | 3       | 2  | 1   | -     | -  |
| 我孫子市         | -    | -    | 4       | 4  | -   | -     | -  |

表8 - (1) - イ こう傷事故発生時の状況

(単位：件)

| 区分          |           | 年度 | 平成 20 年度 | 平成 21 年度 | 平成 22 年度 |
|-------------|-----------|----|----------|----------|----------|
| こう傷事故発生時の状況 | 犬に手を出した   |    | 4        | 4        | 6        |
|             | けい留しようとした |    | 1        | -        | 1        |
|             | 配達訪問等の際   |    | 1        | 4        | 6        |
|             | 通 行 中     |    | 10       | 9        | 8        |
|             | 遊 戯 中     |    | 1        | -        | 3        |
| そ の 他       |           | -  | 2        | 1        |          |
| 発生場所        | 犬舎等の周辺    |    | 3        | 6        | 13       |
|             | 公共の場所     |    | 13       | 11       | 11       |
|             | そ の 他     |    | 1        | 2        | 1        |

表8 - (1) - ウ 行政措置状況

(単位:件)

| 年度・市町別   | 区分 | 行政措置   |          |             |
|----------|----|--------|----------|-------------|
|          |    | 告<br>発 | 措置<br>命令 | 始<br>末<br>書 |
| 平成 20 年度 |    | -      | -        | 6           |
| 平成 21 年度 |    | -      | -        | 6           |
| 平成 22 年度 |    | -      | -        | 8           |
| 松 戸 市    |    | -      | -        | 7           |
| 流 山 市    |    | -      | -        | 1           |
| 我 孫 子 市  |    | -      | -        | -           |

## (2) 動物愛護管理の状況

表8 - (2) - ア 動物の飼育に関する指導・助言状況

(単位:件)

| 動物名      | 区分  | 計   | 譲<br>渡 | 不<br>妊<br>去<br>勢 | 疾<br>病 | 飼<br>い<br>方 | 引<br>取<br>り | 逸<br>走 | 死<br>亡 | 登<br>録<br>注<br>射 | そ<br>の<br>他 |
|----------|-----|-----|--------|------------------|--------|-------------|-------------|--------|--------|------------------|-------------|
|          |     |     |        |                  |        |             |             |        |        |                  |             |
| 平成 21 年度 | 494 | 55  | 7      | 5                | 51     | 35          | 290         | 23     | 24     | 4                |             |
| 平成 22 年度 | 956 | 103 | 98     | 25               | 92     | 165         | 517         | 39     | 49     | 69               |             |
| 犬        |     | 518 | 46     | 7                | 10     | 63          | 43          | 348    | 5      | 49               | 25          |
| ね こ      |     | 393 | 55     | 91               | 13     | 25          | 121         | 155    | 16     | -                | 36          |
| そ の 他    |     | 9   | 2      | -                | 2      | 4           | 1           | 14     | 18     | -                | 8           |

表8 - (2) - イ 動物による苦情届出状況

(単位:件)

| 動物名      | 内 訳 | 計  | 農<br>作<br>物<br>家<br>畜 | 住<br>居<br>庭<br>園 | 捕<br>獲<br>依<br>頼 | 鳴<br>き<br>声 | 汚<br>物<br>悪<br>臭 | そ<br>の<br>他 |
|----------|-----|----|-----------------------|------------------|------------------|-------------|------------------|-------------|
|          |     |    |                       |                  |                  |             |                  |             |
| 平成 21 年度 | 122 | 3  | 3                     | 4                | 37               | 39          | 36               |             |
| 平成 22 年度 | 201 | 3  | 38                    | 73               | 47               | 46          | 51               |             |
| 犬        |     | 95 | -                     | 2                | 25               | 40          | 6                | 34          |
| ね こ      |     | 97 | 3                     | 34               | 44               | 4           | 40               | 16          |
| そ の 他    |     | 9  | -                     | 2                | 4                | 3           | -                | 1           |

表8 - (2) - ウ 犬・ねこの引取り・負傷動物の発見通報状況

(単位:頭/件)

| 区分<br>年度・市町別 | 犬・ねこの引取り頭数 |    |     | 負傷動物の発見通報件数 |   |    |     |
|--------------|------------|----|-----|-------------|---|----|-----|
|              | 計          | 犬  | ねこ  | 計           | 犬 | ねこ | その他 |
| 平成 20 年度     | 117        | 18 | 99  | 23          | 7 | 13 | 3   |
| 平成 21 年度     | 117        | 9  | 108 | 24          | 6 | 18 | -   |
| 平成 22 年度     | 89         | 37 | 52  | 23          | 5 | 18 | -   |
| 松 戸 市        | 59         | 8  | 51  | 17          | 4 | 13 | -   |
| 流 山 市        | 30         | 29 | 1   | 3           | - | 3  | -   |
| 我 孫 子 市      | -          | -  | -   | 3           | 1 | 2  | -   |

表8 - (2) - エ 犬・ねこの引取り状況

(単位:頭)

| 犬<br>ねこ | 有料<br>無料 | 引取り頭数 | 日齢別内訳 |       |
|---------|----------|-------|-------|-------|
|         |          |       | 91日未満 | 91日以上 |
| 犬       | 有料       | 37    | 5     | 32    |
|         | 無料       | -     | -     | -     |
| ねこ      | 有料       | 35    | 28    | 7     |
|         | 無料       | 17    | 16    | 1     |

(3) 動物愛護管理の状況

動物取扱業の登録及び特定動物の飼養等許可状況

表8 - (3) - ア 動物取扱業登録及び立入検査状況

(単位:件)

| 業種<br>年度・市町別 | 事業所数 | 立入検査件数 | 業種別登録数 |     |    |    |    |
|--------------|------|--------|--------|-----|----|----|----|
|              |      |        | 販売     | 保管  | 貸出 | 訓練 | 展示 |
| 平成 20 年度     | 190  | 232    | 84     | 123 | 2  | 19 | 4  |
| 平成 21 年度     | 210  | 264    | 104    | 141 | 3  | 23 | 4  |
| 平成 22 年度     | 217  | 189    | 100    | 150 | 4  | 26 | 6  |
| 松 戸 市        | 130  | 113    | 66     | 94  | 3  | 17 | 4  |
| 流 山 市        | 48   | 46     | 18     | 30  | -  | 6  | 1  |
| 我 孫 子 市      | 39   | 30     | 16     | 26  | 1  | 3  | 1  |

表8 - (3) - イ 特定動物の飼養又は保管の許可及び立入検査状況

| 科目<br>年度・市町別 | 総 | 哺乳綱 | 鳥綱 | 爬虫綱 | 立入<br>検査<br>件数 |
|--------------|---|-----|----|-----|----------------|
|              | 数 |     |    |     |                |
| 平成 20 年度     | 2 | -   | -  | 2   | 3              |
| 平成 21 年度     | 2 | -   | -  | 2   | 2              |
| 平成 22 年度     | 2 | -   | -  | 2   | 2              |
| 松 戸 市        | 1 | -   | -  | 1   | 1              |
| 流 山 市        | 1 | -   | -  | 1   | 1              |
| 我 孫 子 市      | - | -   | -  | -   | -              |

表8 - (3) - ウ 動物愛護教育実施状況

| 事業名     | 実施主体                             | 実施回数 | 内 容                 | 受講者数 |
|---------|----------------------------------|------|---------------------|------|
| 飼い主探しの会 | 健康福祉センター<br>(保健所)・動物愛護<br>センター共催 | 2    | 犬猫をほしい人を対象にした<br>講習 | 58   |

(参考) 犬の登録・狂犬病予防注射の実施状況

(単位：件)

| 区 分      | 原簿<br>保有 | 登録<br>頭数 | 注 射 済 票 交 付 |       |        |
|----------|----------|----------|-------------|-------|--------|
|          |          |          | 計           | 集 合   | 個 別    |
| 平成 20 年度 | 33,245   | 3,297    | 27,920      | 8,505 | 19,415 |
| 平成 21 年度 | 34,037   | 3,050    | 28,459      | 8,815 | 19,644 |
| 平成 22 年度 | 34,323   | 2,811    | 28,593      | 6,976 | 21,617 |

(注) 平成 12 年 4 月 1 日から市町村長に権限委譲されたため市が実施したものを集計。

## 9 環境衛生事業

### (1) 営業関係施設監視指導事業

表9 - (1) - ア 環境衛生関係営業施設数及び立入検査状況

(単位：件)

| 区 分                             |                                 | 施設数   | 許認可件数 | 廃止件数 | 対前年度増減 | 立入検査件数 |
|---------------------------------|---------------------------------|-------|-------|------|--------|--------|
| 平成                              | 20年度                            | 2,203 | 105   | 128  | ..     | 755    |
| 平成                              | 21年度                            | 2,186 | 95    | 112  | 17     | 925    |
| 平成                              | 22年度                            | 2,140 | 70    | 116  | 46     | 892    |
| 理 容 所                           |                                 | 534   | 8     | 19   | 11     | 198    |
| 美 容 所                           |                                 | 955   | 37    | 37   | -      | 387    |
| ク<br>リ<br>ー<br>ニ<br>ン<br>グ<br>所 | 小 計                             | 513   | 18    | 49   | 31     | 165    |
|                                 | ク<br>リ<br>ー<br>ニ<br>ン<br>グ<br>所 | 170   | 3     | 11   | 8      | 56     |
|                                 | 取<br>次<br>所                     | 343   | 15    | 38   | 23     | 109    |
| 旅<br>館                          | 小 計                             | 56    | 5     | 6    | 1      | 56     |
|                                 | ホ<br>テ<br>ル                     | 3     | -     | -    | -      | 3      |
|                                 | 旅<br>館                          | 47    | 4     | 5    | 1      | 47     |
|                                 | 簡<br>易<br>宿<br>所                | 6     | 1     | 1    | -      | 6      |
|                                 | 下<br>宿                          | -     | -     | -    | -      | -      |
| 公<br>衆<br>浴<br>場                | 小 計                             | 65    | 2     | 5    | 3      | 69     |
|                                 | 一<br>般<br>公<br>衆<br>浴<br>場      | 9     | -     | -    | -      | 10     |
|                                 | そ<br>の<br>他<br>の<br>浴<br>場      | 56    | 2     | 5    | 3      | 59     |
| 興 行 場                           |                                 | 17    | -     | -    | -      | 17     |

(注) 印：平成20年度の対前年度増減については、我孫子市、流山市が松戸保健所管内へ移管したため比較増減できない。

表9 - (1) - イ 市別環境衛生営業施設数

(単位：件)

| 区分<br>市別 | 理<br>容<br>所 | 美<br>容<br>所 | ク<br>リ<br>ー<br>ニ<br>ン<br>グ<br>所 |                                 |             | 旅<br>館 | 公<br>衆<br>浴<br>場 |                            |                                      | 興<br>行<br>場 | 施<br>設<br>数 |
|----------|-------------|-------------|---------------------------------|---------------------------------|-------------|--------|------------------|----------------------------|--------------------------------------|-------------|-------------|
|          |             |             | 小<br>計                          | ク<br>リ<br>ー<br>ニ<br>ン<br>グ<br>所 | 取<br>次<br>所 |        | 小<br>計           | 一<br>般<br>公<br>衆<br>浴<br>場 | 公<br>衆<br>浴<br>場<br>の<br>そ<br>の<br>他 |             |             |
| 総 数      | 534         | 955         | 513                             | 170                             | 343         | 56     | 65               | 9                          | 56                                   | 17          | 2,140       |
| 松 戸 市    | 349         | 601         | 329                             | 123                             | 206         | 44     | 41               | 8                          | 33                                   | 13          | 1,377       |
| 流 山 市    | 94          | 199         | 113                             | 34                              | 79          | 5      | 14               | 1                          | 13                                   | 2           | 427         |
| 我孫子市     | 91          | 155         | 71                              | 13                              | 58          | 7      | 10               | -                          | 10                                   | 2           | 336         |

表9 - (1) - ウ 衛生講習会実施状況

(単位：人)

| 年 度        | 業 種 | 理 容 |     | 美 容 |     | ク リ ー ニ ン グ |     | 旅 館 |     |
|------------|-----|-----|-----|-----|-----|-------------|-----|-----|-----|
|            |     | 回 数 | 人 数 | 回 数 | 人 数 | 回 数         | 人 数 | 回 数 | 人 数 |
| 平 成 20 年 度 |     | -   | -   | -   | -   | -           | -   | -   | -   |
| 平 成 21 年 度 |     | 2   | 86  | -   | -   | -           | -   | 1   | 20  |
| 平 成 22 年 度 |     | 1   | 131 | 1   | 161 | -           | -   | -   | -   |

## (2) 化製場等施設監視指導事業

表9 - (2) 化製場等施設数及び立入検査状況

(単位：件)

| 区 分      | 施 設 数 | 許 可 件 数 | 廃 止 件 数 | 対前年度増減 | 立入検査件数 |
|----------|-------|---------|---------|--------|--------|
| 平成 20 年度 | 27    | 1       | 1       | ..     | 26     |
| 平成 21 年度 | 28    | 1       | -       | 1      | 28     |
| 平成 22 年度 | 27    | 1       | 2       | 1      | 29     |
| 化 製 場    | -     | -       | -       | -      | -      |
| 畜舎・家きん舎  | 27    | 1       | 2       | 1      | 29     |

(注) 印：表9 - (1) - アの注釈と同じ

## (3) 水道施設監視指導実施状況

表9 - (3) - ア 水道施設数及び立入検査状況

(単位：件)

| 年 度・種 別                                    | 区 分 | 施 設 数 | 確 認・届 出<br>件 数 | 廃 止<br>件 数 | 対前年度<br>増 減 | 立入検査<br>件 数 |
|--|-----|-------|----------------|------------|-------------|-------------|
| 平 成 20 年 度                                 |     | 1,378 | 36             | 29         | ..          | 150         |
| 平 成 21 年 度                                 |     | 1,374 | 10             | 14         | 4           | 138         |
| 平 成 22 年 度                                 |     | 1,372 | 24             | 26         | 2           | 157         |
| 水 道 事 業                                    |     | (5)   | -              | -          | -           | -           |
| 用 水 供 給                                    |     | (1)   | -              | -          | -           | -           |
| 上 水 道                                      |     | (4)   | -              | -          | -           | -           |
| 簡 易 水 道                                    |     | -     | -              | -          | -           | -           |
| 専 用 水 道                                    |     | 54    | 2              | -          | 2           | 56          |
| 自 己 水 源                                    |     | 49    | 2              | -          | 2           | 51          |
| 受 水  |     | 5     | -              | -          | -           | 5           |
| 簡 易 専 用 水 道                                |     | 1,172 | 15             | 18         | 3           | 74          |
| 20m <sup>3</sup> を超えるもの (A)                |     | 648   | 7              | 12         | 6           | 46          |
| 10m <sup>3</sup> を超え20m <sup>3</sup> まで(B) |     | 524   | 8              | 6          | 3           | 28          |
| 小 規 模 水 道                                  |     | 146   | 7              | 8          | 1           | 27          |
| 小 規 模 専 用 水 道                              |     | 7     | -              | 2          | 2           | 9           |
| 小 規 模 簡 易 専 用 水 道                          |     | 139   | 7              | 6          | 1           | 18          |

(注) 1 ( )内は国の所管する水道事業体

2 印：表9 - (1) - アの注釈と同じ



表9 - (3) - イ 簡易専用水道法定検査受検状況

(単位：件)

| 年 度    | 区 分                                     | 施 設 数 | 検 査 数 | 検査率<br>(%) | 判定の結果(件数) |     |                      |
|--------|---|-------|-------|------------|-----------|-----|----------------------|
|        |   |       |       |            | 適         | 不適  | 特に衛生上<br>問題がある<br>施設 |
| 平成20年度 |   | 1,180 | ..    | ..         | ..        | ..  | ..                   |
| 内<br>訳 | 20m <sup>3</sup> を超えるもの                 | 658   | ..    | ..         | ..        | ..  | ..                   |
|        | 10m <sup>3</sup> を超え20m <sup>3</sup> まで | 522   | ..    | ..         | ..        | ..  | ..                   |
| 平成21年度 |   | 1,175 | 1,046 | 89.0       | 815       | 231 | -                    |
| 内<br>訳 | 20m <sup>3</sup> を超えるもの                 | 654   | 607   | 92.8       | 463       | 144 | -                    |
|        | 10m <sup>3</sup> を超え20m <sup>3</sup> まで | 521   | 439   | 84.2       | 352       | 87  | -                    |
| 平成22年度 |   | 1,172 | 1,039 | 88.6       | 781       | 258 | -                    |
| 内<br>訳 | 20m <sup>3</sup> を超えるもの                 | 648   | 596   | 91.9       | 428       | 168 | -                    |
|        | 10m <sup>3</sup> を超え20m <sup>3</sup> まで | 524   | 443   | 84.5       | 353       | 90  | -                    |

(注) 平成16年度に法定検査機関が登録制となったことにより、検査機関から保健所への報告は廃止されたが、平成21年度分より登録機関から実施結果の報告が再開された。

## (4) 建築物の衛生的環境の確保に関する事業

表9 - (4) - ア 特定建築物数及び立入検査状況

(単位：件)

| 年 度 ・ 区 分 | 総 数    | 届出件数 | 廃止件数 | 対前年度増減 | 立入検査件数 |
|-----------|--------|------|------|--------|--------|
| 平成20年度    | 90(19) | 3    | -    | ..     | 66     |
| 平成21年度    | 94(19) | 4    | -    | 4      | 48     |
| 平成22年度    | 95(20) | 2    | 1    | 1      | 63     |
| 興 行 場     | 8( 4)  | -    | -    | -      | 4      |
| 百 貨 店     | 24     | -    | -    | -      | 21     |
| 店 舗       | 8      | -    | -    | -      | 6      |
| もっぱら事務所   | 8( 3)  | -    | -    | -      | 4      |
| その他の事務所   | 27( 7) | 2    | -    | 2      | 15     |
| 学 校       | 10     | -    | -    | -      | 10     |
| 旅 館       | 1      | -    | -    | -      | 1      |
| 集 会 場     | 4( 3)  | -    | 1    | 1      | 1      |
| 図 書 館     | 2( 2)  | -    | -    | -      | -      |
| 博 物 館     | 1( 1)  | -    | -    | -      | -      |
| 美 術 館     | -      | -    | -    | -      | -      |
| 遊 技 場     | 2      | -    | -    | -      | 1      |
| その他の建築物   | -      | -    | -    | -      | -      |

(注) 1 ( )内は、国又は地方公共団体が公用又は公共の用に供するものの再掲  
2 印：表9 - (1) - アの注釈と同じ

表9 - (4) - イ 建築物管理事業の登録及び立入検査状況

(単位:件)

| 区 分     | 建築物<br>清掃業 | 建築物<br>空気環境<br>測定業 | 建築物空<br>気調和用<br>ダクト清<br>掃業 | 建築物<br>飲料水<br>水質<br>検査業 | 建築物<br>飲料水<br>貯水槽<br>清掃業 | 建築物排<br>水管<br>清掃業 | 建築物<br>ねずみ・<br>ごん虫等<br>防除業 | 建築物<br>環境衛<br>生総合<br>管理業 |
|---------|------------|--------------------|----------------------------|-------------------------|--------------------------|-------------------|----------------------------|--------------------------|
| 平成20年度  | 19         | 2                  | -                          | 5                       | 32                       | 6                 | 4                          | 8                        |
| 平成21年度  | 19         | 2                  | -                          | 6                       | 32                       | 5                 | 4                          | 8                        |
| 平成22年度  | 19         | 3                  | -                          | 6                       | 32                       | 5                 | 4                          | 9                        |
| 登 録     | 5          | 1                  | -                          | 1                       | 6                        | 2                 | 1                          | 4                        |
| 期 限 満 了 | 5          | -                  | -                          | 1                       | 6                        | 2                 | 1                          | 3                        |
| 登 録 廃 止 | -          | -                  | -                          | -                       | -                        | -                 | -                          | -                        |
| 移転による増減 | -          | -                  | -                          | -                       | -                        | -                 | -                          | -                        |
| 立入検査件数  | 6          | 1                  | -                          | 1                       | 8                        | 3                 | 1                          | 5                        |

## (5) 遊泳用プールに関する事業

表9 - (5) 遊泳用プール施設数及び施設調査件数等

(単位:件)

| 区 分    | 総 数     | 営 業 用   | 事 業 用 | そ の 他 |
|--------|---------|---------|-------|-------|
| 平成20年度 | 33 (24) | 32 (24) | -     | 1     |
| 平成21年度 | 34 (25) | 33 (25) | -     | 1     |
| 平成22年度 | 35 (26) | 34 (26) | -     | 1     |
| 検査指導件数 | 38 (29) | 37 (29) | -     | 1     |

(注) ( )内は、通年プールの施設数及び施設調査件数の再掲

## (6) 温泉法関係施設監視指導事業

表9 - (6) - ア 温泉許可等状況

(単位:件)

| 年 度    | 掘削許可 | 動力許可 | 利 用 許 可 |     |     |             |
|--------|------|------|---------|-----|-----|-------------|
|        |      |      | 施設数     | 許 可 | 廃 止 | 立入検査<br>件 数 |
| 平成20年度 | -    | -    | 1       | -   | -   | 1           |
| 平成21年度 | -    | -    | 2       | 1   | -   | 2           |
| 平成22年度 | -    | -    | 2       | -   | -   | 2           |

(注) 平成21年度については、温泉採取のための施設等変更許可が1件

表9 - (6) - イ 温泉利用施設状況

| No. | 温 泉 地 名     | 利用施設数 | 泉 質             |
|-----|-------------|-------|-----------------|
| 1   | ポリネシアンシードスパ | 1     | ナトリウム - 塩化物強塩温泉 |
| 2   | ハートケア流山     | 1     | ナトリウム - 塩化物強塩温泉 |

## (7) 浄化槽指導事業

表9 - (7) 浄化槽指導・調査の状況

(単位：件)

| 区 分      | 設置に係る書類審査 | 防疫等調査 |
|----------|-----------|-------|
| 平成 20 年度 | 759       | 2     |
| 平成 21 年度 | 583       | 6     |
| 平成 22 年度 | 630       | 9     |

## (8) 苦情及び相談事業

表9 - (8) 苦情及び相談等の状況

(単位：件)

| 種 別                       | 区 分 | 平成 20 年度   | 平成 21 年度   | 平成 22 年度  | 処 理 件 数   |      |
|---------------------------|-----|------------|------------|-----------|-----------|------|
|                           |     |            |            |           | 直接処理      | 他へ移送 |
| 総 数                       |     | 162        | 271        | 719       | 719       | -    |
| 住居内空気環境<br>(ホルムアルデヒド濃度測定) |     | 10<br>( 4) | 18<br>( 3) | 8<br>( 3) | 8<br>( 3) | -    |
| 水 道                       |     | 57         | 98         | 590       | 590       | -    |
| 衛 生 害 虫                   |     | 59         | 62         | 46        | 46        | -    |
| 営 業 施 設                   |     | 36         | 90         | 75        | 75        | -    |
| そ の 他                     |     | -          | 3          | -         | -         | -    |

(注) ( )内は、住居内空気環境の再掲

# 検 査 課

# 検査課業務概要

当センターにおける検査業務は「検査業務運営要領」に基づく検査機関に位置づけられている。

平成 16 年度から 19 年度は、臨床検査および細菌検査、食中毒・感染症検査等を実施し、食品衛生検査、環境衛生検査は柏保健所の広域検査課が実施した。

平成 20 年度、検査の効率化をはかるため検査体制が大きく見直され、保健所での環境衛生検査が廃止となった。さらに柏保健所が柏市への移管に伴い、当所に検査課が置かれ、食品衛生検査、クラミジア検査が業務に加わり、同年 11 月からノロウイルス検査が新たな保健所業務となった。

また、検査課が設置されていない野田保健所の臨床検査や細菌検査等の検査業務を併せて実施している。

平成 22 年度に発生した東日本大震災により、野田保健所の腸内細菌検査、性感染症検査、肝炎対策検査が一時中止された。

## 1 臨床及び細菌検査業務

### (1) 臨床検査

エイズ対策として H 抗体検査を 716 名、性感染症対策としてクラミジア抗体検査 658 名及び梅毒検査 665 名、肝炎対策として C 型肝炎ウイルス抗体検査 675 名及び B 型肝炎ウイルス抗原検査 673 名を実施した。

また、原子爆弾被爆者検診に係る検査として尿検査を 101 名実施した。（表 1-(1)）

### (2) 細菌検査

平常時対策としての給食施設従事者等に対する腸内細菌検査を 11,786 件、感染症発生時における検査を 104 件実施した。

その結果、感染症発生時における検査において腸管出血性大腸菌 0157 を 2 件、腸管出血性大腸菌 026 を 1 件検出した。（表 1-(2)-ア・イ）

## 2 食品衛生検査業務

### (1) 食品細菌検査

食品機動監視班及び健康生活支援課が監視指導を推進するために管内施設等から収去した食品等について、218 検体 950 項目実施した。（表 2-(1)）

### (2) 乳類規格試験

野田保健所健康生活支援課が収去した市販の牛乳、発酵乳等について乳類規格試験を 8 検体 24 項目実施した。（表 2-(2)）

### (3) 食中毒及び苦情食品等の検査

健康危機事案である食中毒及び苦情食品等の検査を 476 検体 8,652 項目実施した。

その結果、黄色ブドウ球菌 11 件、セレウス菌 3 件、カンピロバクター 4 件、ノロウイルス 192 件が検出された。（表 2 (3)-ア・イ）

## 3 精度管理事業

検査結果の信頼性を確保するため、検査の都度行う内部精度管理及び外部機関が行う外部精度管理を実施した。（表 3-(1)・(2)）

# 1 臨床及び細菌検査業務

## (1) 臨床検査

表1 - (1) 臨床検査実施状況

(単位：件)

| 区 分 |          | 平成<br>20年度 | 平成<br>21年度 | 平成<br>22年度 | 松戸保健所 |       | 野田保健所 |  |
|-----|----------|------------|------------|------------|-------|-------|-------|--|
|     |          |            |            |            | 松戸保健所 | 野田保健所 |       |  |
| 血液  | 梅毒       | TP法        | 1,007      | 423        | 665   | 501   | 164   |  |
|     |          | STS法       | 1,007      | 423        | 665   | 501   | 164   |  |
|     | HIV抗体    |            | 1,149      | 467        | 716   | 537   | 179   |  |
|     | クラミジア抗体  |            | 1,001      | 419        | 658   | 496   | 162   |  |
|     | HCV抗体    |            | 1,062      | 478        | 675   | 508   | 167   |  |
|     | HBs抗原    |            | 1,037      | 475        | 673   | 506   | 167   |  |
| 尿   | 糖        |            | 121        | 112        | 101   | 77    | 24    |  |
|     | 蛋白質      |            | 121        | 112        | 101   | 77    | 24    |  |
|     | ウロビリノーゲン |            | 121        | 112        | 101   | 77    | 24    |  |
|     | 潜血       |            | 121        | 112        | 101   | 77    | 24    |  |
| 喀痰  | 結核菌      | 塗抹鏡検       | 12         | 38         | 9     | 8     | 1     |  |
|     |          | 培養         | 11         | 33         | 7     | 5     | 2     |  |
| 便   | 寄生虫      | 塗抹鏡検       | 5          | -          | -     | -     | -     |  |
|     |          | ぎょう虫卵      | 143        | 15         | 12    | 12    | -     |  |

## (2) 細菌検査

表1 - (2) - ア 平常時対策としての腸内細菌検査実施状況

(単位：件)

| 区 分       |              | 計      | 給食施設<br>従事者 | 食品<br>取扱業者 | 水道施設<br>従事者 | その他   |
|-----------|--------------|--------|-------------|------------|-------------|-------|
| 平成20年度    |              | 12,687 | 6,333       | 2,870(1)   | 2,083       | 1,401 |
| 平成21年度    |              | 12,099 | 6,151       | 2,684      | 2,130       | 1,134 |
| 平成22年度    |              | 11,786 | 4,351       | 2,055      | 2,171       | 3,209 |
| 松戸<br>保健所 | 赤痢菌・腸チフス菌    | 3,756  | 1,460       | 232        | 1,089       | 975   |
|           | 腸管出血性大腸菌0157 | 5,259  | 1,853       | 891        | 802         | 1,713 |
|           | その他          | 1      | -           | -          | -           | 1     |
| 野田<br>保健所 | 赤痢菌・腸チフス菌    | 622    | 285         | 63         | 147         | 127   |
|           | 腸管出血性大腸菌0157 | 2,148  | 753         | 869        | 133         | 393   |
|           | その他          | -      | -           | -          | -           | -     |

( )内は陽性件数再掲

表 1 - (2) - イ 感染症発生に伴う検査実施状況

(単位：件)

| 区 分    | 計            | 便  |       |       | 飲料水 | 食品等 | その他 |
|--------|--------------|----|-------|-------|-----|-----|-----|
|        |              | 患者 | 接・触家族 | その他   |     |     |     |
| 平成20年度 | 94           | 26 | 50    | 18    | -   | -   | -   |
| 平成21年度 | 349          | 48 | 301   | -     | -   | -   | -   |
| 平成22年度 | 104          | 44 | 60    | -     | -   | -   | -   |
| 松戸保健所  | 赤痢菌          | 25 | 8     | 17    | -   | -   | -   |
|        | 腸チフス菌        | 3  | 3     | -     | -   | -   | -   |
|        | パラチフスA菌      | -  | -     | -     | -   | -   | -   |
|        | コレラ菌         | -  | -     | -     | -   | -   | -   |
|        | 腸管出血性大腸菌0157 | 49 | 19(1) | 30(1) | -   | -   | -   |
|        | 腸管出血性大腸菌026  | 7  | 5     | 2(1)  | -   | -   | -   |
|        | その他の菌        | 10 | 5     | 5     | -   | -   | -   |
| 野田保健所  | 赤痢菌          | 1  | -     | 1     | -   | -   | -   |
|        | 腸チフス菌        | -  | -     | -     | -   | -   | -   |
|        | パラチフスA菌      | -  | -     | -     | -   | -   | -   |
|        | コレラ菌         | -  | -     | -     | -   | -   | -   |
|        | 腸管出血性大腸菌0157 | 5  | 2     | 3     | -   | -   | -   |
|        | 腸管出血性大腸菌026  | 4  | 2     | 2     | -   | -   | -   |
|        | その他の菌        | -  | -     | -     | -   | -   | -   |

( )内は陽性件数再掲

## 2 食品衛生検査業務

### (1) 食品細菌検査

表2 - (1) 食品細菌検査実施状況

(単位：件)

| 区 分              |              | 平成<br>20年度 | 平成<br>21年度 | 平成<br>22年度 | 松戸保健所 |       | 野田保健所 |  |
|------------------|--------------|------------|------------|------------|-------|-------|-------|--|
|                  |              |            |            |            | 松戸保健所 | 野田保健所 |       |  |
| 検                | 体            | 178        | 148        | 218        | 148   | 70    |       |  |
| 項                | 目            | 935        | 594        | 950        | 682   | 268   |       |  |
| 項<br>目<br>内<br>訳 | 細菌数(生菌数)     | 170        | 140        | 210        | 140   | 70    |       |  |
|                  | 大腸菌群の有無      | 170        | 140        | 190        | 140   | 50    |       |  |
|                  | 黄色ブドウ球菌      | 144        | 130        | 180        | 130   | 50    |       |  |
|                  | サルモネラ属菌      | 168        | 88         | 176        | 136   | 40    |       |  |
|                  | 腸炎ビブリオ       | 30         | 40         | 30         | 30    | -     |       |  |
|                  | セレウス菌        | 98         | -          | -          | -     | -     |       |  |
|                  | カンピロバクター     | 5          | 2          | 12         | 12    | -     |       |  |
|                  | E.coliの有無    | 8          | 8          | 38         | 18    | 20    |       |  |
|                  | E.coliの最確数   | -          | -          | -          | -     | -     |       |  |
|                  | 腸管出血性大腸菌0157 | 94         | 38         | 98         | 68    | 30    |       |  |
|                  | 他のビブリオ       | -          | -          | -          | -     | -     |       |  |
|                  | 腸炎ビブリオ最確数    | 16         | -          | -          | -     | -     |       |  |
|                  | その他の菌        | 32         | 8          | 8          | 8     | -     |       |  |

### (2) 乳類規格試験

表2 - (2) 乳類規格試験実施状況

(単位：件)

| 区 分              |          | 平成<br>20年度 | 平成<br>21年度 | 平成<br>22年度 | 松戸保健所 |       | 野田保健所 |  |
|------------------|----------|------------|------------|------------|-------|-------|-------|--|
|                  |          |            |            |            | 松戸保健所 | 野田保健所 |       |  |
| 検                | 体        | 8          | -          | 8          | -     | 8     |       |  |
| 項                | 目        | 28         | -          | 24         | -     | 24    |       |  |
| 項<br>目<br>内<br>訳 | 細菌数(生菌数) | 8          | -          | 8          | -     | 8     |       |  |
|                  | 大腸菌群     | 8          | -          | 8          | -     | 8     |       |  |
|                  | 乳酸菌数     | -          | -          | -          | -     | -     |       |  |
|                  | 低温細菌数    | -          | -          | -          | -     | -     |       |  |
|                  | 比重       | 3          | -          | 1          | -     | 1     |       |  |
|                  | 酸度       | 3          | -          | 3          | -     | 3     |       |  |
|                  | 無脂乳固形分   | 3          | -          | 3          | -     | 3     |       |  |
|                  | 乳脂肪分     | 3          | -          | 1          | -     | 1     |       |  |
|                  | その他      | -          | -          | -          | -     | -     |       |  |



(3) 食中毒及び苦情食品等の検査

表2 - (3) - ア 食中毒及び苦情食品等の検査実施状況

(単位：件)

| 区 分              |                | 計     | 食品  | 便     | 吐物 | ふきとり  | その他 |
|------------------|----------------|-------|-----|-------|----|-------|-----|
| 平成20年度           | 検 体 数          | 413   | 8   | 324   | -  | 80    | 1   |
|                  | 項 目 数          | 8,069 | 144 | 6,324 | -  | 1,600 | 1   |
| 平成21年度           | 検 体 数          | 275   | 32  | 216   | 2  | 25    | -   |
|                  | 項 目 数          | 3,583 | 461 | 2,846 | 42 | 234   | -   |
| 平成22年度           | 検 体 数          | 476   | 4   | 414   | -  | 58    | -   |
|                  | 項 目 数          | 8,652 | 76  | 7,684 | -  | 892   | -   |
| 項<br>目<br>内<br>訳 | コ レ ラ 菌        | 435   | 4   | 383   | -  | 48    | -   |
|                  | 赤 痢 菌          | 435   | 4   | 383   | -  | 48    | -   |
|                  | 腸 チ フ ス 菌      | 435   | 4   | 383   | -  | 48    | -   |
|                  | パ ラ チ フ ス A 菌  | 435   | 4   | 383   | -  | 48    | -   |
|                  | 腸 炎 ビ ブ リ オ    | 435   | 4   | 383   | -  | 48    | -   |
|                  | NAG ビ ブ リ オ    | 435   | 4   | 383   | -  | 48    | -   |
|                  | V. ミ ミ ク ス     | 435   | 4   | 383   | -  | 48    | -   |
|                  | V. フ ル ビ ア リ ス | 435   | 4   | 383   | -  | 48    | -   |
|                  | 黄色ブドウ球菌        | 435   | 4   | 383   | -  | 48    | -   |
|                  | サルモネラ属菌        | 435   | 4   | 383   | -  | 48    | -   |
|                  | セレウス菌          | 425   | 4   | 383   | -  | 38    | -   |
|                  | ウエルシユ菌         | 425   | 4   | 383   | -  | 38    | -   |
|                  | カンピロバクター       | 425   | 4   | 383   | -  | 38    | -   |
|                  | エルシニア          | 435   | 4   | 383   | -  | 48    | -   |
|                  | エロモナス ソブリア     | 435   | 4   | 383   | -  | 48    | -   |
|                  | エロモナス フィドロフィア  | 435   | 4   | 383   | -  | 48    | -   |
|                  | P. シゲロイデス      | 435   | 4   | 383   | -  | 48    | -   |
|                  | 病原性大腸菌         | 425   | 4   | 383   | -  | 38    | -   |
|                  | 腸管出血性大腸菌 0157  | 456   | 4   | 404   | -  | 48    | -   |
|                  | 腸管出血性大腸菌 026   | -     | -   | -     | -  | -     | -   |
| ノロウイルス           | 386            | -     | 386 | -     | -  | -     |     |
| 大腸菌群             | 20             | -     | -   | -     | 20 | -     |     |
| 細菌数(生菌数)         | -              | -     | -   | -     | -  | -     |     |
| pH               | -              | -     | -   | -     | -  | -     |     |
| 検出菌等内訳           | セレウス菌          | 3     | -   | 3     | -  | -     | -   |
|                  | 黄色ブドウ球菌        | 11    | -   | 11    | -  | -     | -   |
|                  | ウエルシユ菌         | -     | -   | -     | -  | -     | -   |
|                  | カンピロバクター       | 4     | -   | 4     | -  | -     | -   |
|                  | その他            | -     | -   | -     | -  | -     | -   |
| ノロウイルス           | 192            | -     | 192 | -     | -  | -     |     |

表2 - (3) - イ 食中毒及び苦情食品等の検査実施状況（当年度保健所別・再掲）

（単位：件）

| 項 目                        |                       | 松戸保健所 | 野田保健所 |   |   |   |     |    |   |
|----------------------------|-----------------------|-------|-------|---|---|---|-----|----|---|
| コ                          | レ ラ 菌                 | 237   | 198   |   |   |   |     |    |   |
| 赤                          | 痢 菌                   | 237   | 198   |   |   |   |     |    |   |
| 腸                          | チ フ ス 菌               | 237   | 198   |   |   |   |     |    |   |
| パ                          | ラ チ フ ス A 菌           | 237   | 198   |   |   |   |     |    |   |
| 腸                          | 炎 ビ ブ リ オ             | 237   | 198   |   |   |   |     |    |   |
| NAG                        | ビ ブ リ オ               | 237   | 198   |   |   |   |     |    |   |
| V.                         | ミ ミ ク ス               | 237   | 198   |   |   |   |     |    |   |
| V.                         | フル ビ ア リ ス            | 237   | 198   |   |   |   |     |    |   |
| 黄                          | 色 ブ ド ウ 球 菌           | 237   | 198   |   |   |   |     |    |   |
| サル                         | モ ネ ラ 属 菌             | 237   | 198   |   |   |   |     |    |   |
| セ                          | レ ウ ス 菌               | 237   | 188   |   |   |   |     |    |   |
| ウ                          | エ ル シ ュ 菌             | 237   | 188   |   |   |   |     |    |   |
| カン                         | ピ ロ バ ク タ ー           | 237   | 188   |   |   |   |     |    |   |
| エ                          | ル シ ニ ア               | 237   | 198   |   |   |   |     |    |   |
| エ                          | ロ モ ナ ス ソ ブ リ ア       | 237   | 198   |   |   |   |     |    |   |
| エ                          | ロ モ ナ ス フ ィ ド ロ フ ィ ア | 237   | 198   |   |   |   |     |    |   |
| P.                         | シ ゲ ロ イ デ ス           | 237   | 198   |   |   |   |     |    |   |
| 病                          | 原 性 大 腸 菌             | 237   | 188   |   |   |   |     |    |   |
| 腸                          | 管 出 血 性 大 腸 菌 0157    | 258   | 198   |   |   |   |     |    |   |
| 腸                          | 管 出 血 性 大 腸 菌 026     | -     | -     |   |   |   |     |    |   |
| ノ                          | ロ ウ イ ル ス             | 204   | 182   |   |   |   |     |    |   |
| 大                          | 腸 菌 群                 | -     | 20    |   |   |   |     |    |   |
| 細                          | 菌 数（生菌数）              | -     | -     |   |   |   |     |    |   |
|                            | pH                    | -     | -     |   |   |   |     |    |   |
| 合計                         |                       | 4,728 | 3,924 |   |   |   |     |    |   |
| 検<br>出<br>菌<br>等<br>内<br>訳 | セ                     | レ     | ウ     | ス | 菌 | 2 | 1   |    |   |
|                            | 黄                     | 色     | ブ     | ド | ウ | 球 | 菌   | 5  | 6 |
|                            | ウ                     | エ     | ル     | シ | ュ | 菌 | -   | -  |   |
|                            | カン                    | ピ     | ロ     | バ | ク | タ | ー   | 4  | - |
|                            | そ                     | の     | 他     |   |   |   |     | -  | - |
|                            | ノ                     | ロ     | ウ     | イ | ル | ス | 110 | 82 |   |

### 3 . 精度管理事業

#### ( 1 ) 内部精度管理

表 3 - (1) 内部精度管理実施状況

| 項目     |              | 実施回数 |
|--------|--------------|------|
| 添加回収試験 | 一般細菌数        | 44   |
| 陽性対照   | 大腸菌          | 24   |
|        | 黄色ブドウ球菌      | 18   |
|        | サルモネラ菌       | 18   |
|        | 腸炎ビブリオ       | 3    |
|        | 腸管出血性大腸菌0157 | 10   |
|        | 腸管出血性大腸菌026  | 1    |
| 繰り返し試験 | 一般細菌数        | 2    |
| 合 計    |              | 120  |

#### ( 2 ) 外部精度管理実施状況

表 3 - (2) 外部精度管理実施状況

| 外部精度管理調査機関         | 調査項目            |
|--------------------|-----------------|
| 財団法人<br>食品薬品安全センター | 大腸菌群検査          |
|                    | 一般細菌数測定         |
|                    | サルモネラ属菌検査       |
|                    | 黄色ブドウ球菌検査       |
|                    | E.coli検査        |
| 衛生研究所              | 腸管出血性大腸菌のペロ毒素検出 |
|                    | ノロウイルス          |

# 食品機動監視班

# 食品機動監視班事業概要

## 1 食品衛生監視事業

平成 20 年度に柏市の中核市移行に伴い、松戸保健所を本務とし、野田保健所を兼務とする食品機動監視班が新設された。

飲食に起因する事故を未然に防止するため、食品の流通の拠点である卸売市場、大規模小売店舗及び食品の製造施設、特定給食施設等の監視指導を行い、食品等の安全確保を図るとともに、食品等の収去検査を実施し不良食品の排除に努めた。また、健康生活支援課と連携を図り、地域の飲食店等の監視指導を実施し、衛生管理知識の普及に努めた。

### (1) 監視指導実施状況

当班の所掌する食品営業施設で許可を要する施設は、松戸保健所管内 1,991 件、野田保健所管内 463 件で計 2,454 件、許可を要しない施設は、松戸保健所管内 879 件、野田保健所管内 138 件で計 1,017 件であった。平成 22 年度は特に卸売市場、大規模小売店舗を中心に表 1 - (1) - ア、1 - (1) - イのとおり監視を実施し、許可を要する施設については、3,586 件、許可を要しない施設については 2,077 件の監視指導を実施した。

### (2) 収去試験の状況

千葉県食品監視指導計画等に基づき 321 検体の食品等を収去し、成分規格、使用基準等について 2,635 項目の検査を表 1 - (2) - アのとおり実施した。

また、簡易検査の実施状況は表 1 - (2) - イのとおりであった。

### (3) 監視現場測定実施状況

食品取扱施設の温度、照度を表 1 - (3)のとおり 362 施設について測定したところ、保存基準のある食品の冷蔵庫内温度管理不適及び施設の照度不足が 44 件あり改善指導した。

### (4) 違反食品等処理状況

表 1 - (4)のとおり違反食品処理件数は 1 件であった。

### (5) 衛生教育実施状況

食品製造施設、卸売市場、特定給食施設等の食品関係従事者を対象に、表 1 - (5)のとおり衛生管理について講習会を 10 回実施し、1,443 名の受講者に対し食品衛生の知識の普及向上に努めた。

# 1 食品衛生監視事業

## (1) 監視指導実施状況

表1-(1)-ア 許可を要する食品営業施設・監視等の状況

| 業種                | 保健所<br>区分                                  | 松戸保健所                  |                                 |                            |  |                                |                         |                                 |                            |  |  | 違<br>反<br>件<br>数                 | 野田                    |                       |                                 |                            |  |                             |
|-------------------|--|------------------------|---------------------------------|----------------------------|--|--------------------------------|-------------------------|---------------------------------|----------------------------|--|--|----------------------------------|-----------------------|-----------------------|---------------------------------|----------------------------|--|-----------------------------|
|                   |  | 施設数                    |                                 |                            |  |                                | 監視件数                    |                                 |                            |  |  |                                  | 施設数                   |                       |                                 |                            |  |                             |
|                   |  | 卸<br>売<br>市<br>場       | 大<br>規<br>模<br>小<br>売<br>店<br>舗 | 特<br>定<br>給<br>食<br>施<br>設 | (監<br>視<br>班<br>を<br>除<br>く<br>所<br>掌) | 計                              | 卸<br>売<br>市<br>場        | 大<br>規<br>模<br>小<br>売<br>店<br>舗 | 特<br>定<br>給<br>食<br>施<br>設 | (監<br>視<br>班<br>を<br>除<br>く<br>所<br>掌) | 健康<br>生活<br>支<br>援<br>課<br>の<br>所<br>掌 |                                  | 計                     | 卸<br>売<br>市<br>場      | 大<br>規<br>模<br>小<br>売<br>店<br>舗 | 特<br>定<br>給<br>食<br>施<br>設 | (監<br>視<br>班<br>を<br>除<br>く<br>所<br>掌) | 計                           |
| 施設数               |  | 2                      | 90                              | 139                        | -                                      | 231                            |                         |                                 |                            |  |  |                                  |                       | -                     | 18                              | 34                         | -                                      | 52                          |
| 平成21年度            |  | 142                    | 1,036                           | 132                        | 683                                    | 1,993                          | 426                     | 1,358                           | 119                        | 275                                    | 1,361                                  | 3,539                            | 3                     | -                     | 193                             | 34                         | 236                                    | 466                         |
| 平成22年度            |  | 134                    | 1,031                           | 139                        | 687                                    | 1,991                          | 343                     | 1,163                           | 94                         | 214                                    | 1,040                                  | 2,854                            | 2                     | -                     | 192                             | 34                         | 237                                    | 463                         |
| 飲食店営業             | 一般食堂・レストラン等<br>仕出し屋・弁当屋<br>旅館<br>その他<br>小計 | 8<br>4<br>-<br>4<br>16 | 58<br>119<br>-<br>208<br>385    | 139<br>-<br>-<br>-<br>139  | -<br>-<br>47<br>-<br>47                | 205<br>123<br>47<br>212<br>587 | 12<br>4<br>-<br>9<br>25 | 61<br>133<br>-<br>235<br>429    | 94<br>-<br>-<br>-<br>94    | -<br>-<br>52<br>-<br>52                | 268<br>49<br>-<br>396<br>713           | 435<br>186<br>52<br>640<br>1,313 | -<br>1<br>-<br>-<br>1 | -<br>-<br>-<br>-<br>- | 5<br>25<br>-<br>39<br>69        | 34<br>-<br>-<br>-<br>34    | -<br>-<br>-<br>-<br>18                 | 39<br>25<br>18<br>39<br>121 |
| 菓子(パンを含む)製造業      |  | -                      | 124                             | -                          | 450                                    | 574                            | -                       | 138                             | -                          | 87                                     | -                                      | 225                              | 1                     | -                     | 20                              | -                          | 99                                     | 119                         |
| 乳処理業              |  | -                      | -                               | -                          | -                                      | -                              | -                       | -                               | -                          | -                                      | -                                      | -                                | -                     | -                     | -                               | -                          | 1                                      | 1                           |
| 特別牛乳さく取業          |  | -                      | -                               | -                          | -                                      | -                              | -                       | -                               | -                          | -                                      | -                                      | -                                | -                     | -                     | -                               | -                          | -                                      | -                           |
| 乳製品製造業            |  | -                      | -                               | -                          | 1                                      | 1                              | -                       | -                               | -                          | -                                      | -                                      | -                                | -                     | -                     | -                               | -                          | 3                                      | 3                           |
| 集乳業               |  | -                      | -                               | -                          | -                                      | -                              | -                       | -                               | -                          | -                                      | -                                      | -                                | -                     | -                     | -                               | -                          | -                                      | -                           |
| 魚介類販売業            |  | 43                     | 105                             | -                          | -                                      | 148                            | 122                     | 125                             | -                          | -                                      | 68                                     | 315                              | -                     | -                     | 22                              | -                          | -                                      | 22                          |
| 魚介類せり売営業          |  | -                      | -                               | -                          | -                                      | -                              | -                       | -                               | -                          | -                                      | -                                      | -                                | -                     | -                     | -                               | -                          | -                                      | -                           |
| 魚肉ねり製品製造業         |  | -                      | -                               | -                          | -                                      | -                              | -                       | -                               | -                          | -                                      | -                                      | -                                | -                     | -                     | -                               | -                          | 1                                      | 1                           |
| 食品の冷凍又は冷蔵業        |  | 3                      | -                               | -                          | 6                                      | 9                              | 6                       | -                               | -                          | 1                                      | -                                      | 7                                | -                     | -                     | -                               | -                          | 5                                      | 5                           |
| かん詰又はびん詰食品製造業     |  | 1                      | -                               | -                          | 5                                      | 6                              | -                       | -                               | -                          | 2                                      | -                                      | 2                                | -                     | -                     | -                               | -                          | 8                                      | 8                           |
| 喫茶店営業             |  | 15                     | 137                             | -                          | -                                      | 152                            | 42                      | 152                             | -                          | -                                      | 34                                     | 228                              | -                     | -                     | 27                              | -                          | -                                      | 27                          |
| あん類製造業            |  | -                      | -                               | -                          | 1                                      | 1                              | -                       | -                               | -                          | 2                                      | -                                      | 2                                | -                     | -                     | -                               | -                          | 1                                      | 1                           |
| アイスクリーム類製造業       |  | -                      | 19                              | -                          | 46                                     | 65                             | -                       | 20                              | -                          | 4                                      | -                                      | 24                               | -                     | -                     | 5                               | -                          | 14                                     | 19                          |
| 乳類販売業             |  | 12                     | 162                             | -                          | -                                      | 174                            | 31                      | 174                             | -                          | -                                      | 143                                    | 348                              | -                     | -                     | 28                              | -                          | -                                      | 28                          |
| 食肉処理業             |  | 12                     | 1                               | -                          | 24                                     | 37                             | 35                      | 1                               | -                          | 7                                      | -                                      | 43                               | -                     | -                     | -                               | -                          | 14                                     | 14                          |
| 食肉販売業             |  | 21                     | 96                              | -                          | -                                      | 117                            | 58                      | 122                             | -                          | -                                      | 81                                     | 261                              | -                     | -                     | 21                              | -                          | -                                      | 21                          |
| 食肉製品製造業           |  | 1                      | -                               | -                          | 2                                      | 3                              | 4                       | -                               | -                          | 1                                      | -                                      | 5                                | -                     | -                     | -                               | -                          | 1                                      | 1                           |
| 乳酸菌飲料製造業          |  | -                      | -                               | -                          | -                                      | -                              | -                       | -                               | -                          | -                                      | -                                      | -                                | -                     | -                     | -                               | -                          | -                                      | -                           |
| 食用油脂製造業           |  | -                      | -                               | -                          | -                                      | -                              | -                       | -                               | -                          | -                                      | -                                      | -                                | -                     | -                     | -                               | -                          | 1                                      | 1                           |
| マーガリン又はショートニング製造業 |  | -                      | -                               | -                          | -                                      | -                              | -                       | -                               | -                          | -                                      | -                                      | -                                | -                     | -                     | -                               | -                          | -                                      | -                           |
| みそ製造業             |  | -                      | -                               | -                          | 6                                      | 6                              | -                       | -                               | -                          | 4                                      | -                                      | 4                                | -                     | -                     | -                               | -                          | 5                                      | 5                           |
| 醤油製造業             |  | -                      | -                               | -                          | 2                                      | 2                              | -                       | -                               | -                          | 2                                      | -                                      | 2                                | -                     | -                     | -                               | -                          | 10                                     | 10                          |
| ソース類製造業           |  | -                      | -                               | -                          | 3                                      | 3                              | -                       | -                               | -                          | 2                                      | -                                      | 2                                | -                     | -                     | -                               | -                          | 4                                      | 4                           |
| 酒類製造業             |  | -                      | -                               | -                          | 3                                      | 3                              | -                       | -                               | -                          | 1                                      | -                                      | 1                                | -                     | -                     | -                               | -                          | 3                                      | 3                           |
| 豆腐製造業             |  | -                      | -                               | -                          | 39                                     | 39                             | -                       | -                               | -                          | 15                                     | -                                      | 15                               | -                     | -                     | -                               | -                          | 10                                     | 10                          |
| 納豆製造業             |  | -                      | -                               | -                          | -                                      | -                              | -                       | -                               | -                          | -                                      | -                                      | -                                | -                     | -                     | -                               | -                          | -                                      | -                           |
| めん類製造業            |  | 1                      | 2                               | -                          | 14                                     | 17                             | 1                       | 2                               | -                          | 10                                     | -                                      | 13                               | -                     | -                     | -                               | -                          | 8                                      | 8                           |
| そうざい製造業           |  | 7                      | -                               | -                          | 33                                     | 40                             | 16                      | -                               | -                          | 22                                     | -                                      | 38                               | -                     | -                     | -                               | -                          | 17                                     | 17                          |
| 添加物製造業            |  | -                      | -                               | -                          | 3                                      | 3                              | -                       | -                               | -                          | 2                                      | -                                      | 2                                | -                     | -                     | -                               | -                          | 11                                     | 11                          |
| 食品の放射線照射業         |  | -                      | -                               | -                          | -                                      | -                              | -                       | -                               | -                          | -                                      | -                                      | -                                | -                     | -                     | -                               | -                          | -                                      | -                           |
| 清涼飲料水製造業          |  | -                      | -                               | -                          | 2                                      | 2                              | -                       | -                               | -                          | -                                      | -                                      | -                                | -                     | -                     | -                               | -                          | 3                                      | 3                           |
| 氷雪製造業             |  | -                      | -                               | -                          | -                                      | -                              | -                       | -                               | -                          | -                                      | -                                      | -                                | -                     | -                     | -                               | -                          | -                                      | -                           |
| 氷雪販売業             |  | 2                      | -                               | -                          | -                                      | 2                              | 3                       | -                               | -                          | -                                      | 1                                      | 4                                | -                     | -                     | -                               | -                          | -                                      | -                           |



表 1 - (1) - イ 許可を要しない食品営業施設・監視等の状況

| 保健所<br>区分<br>業種  | 松 戸 保 健 所        |                                 |                            |  |     |                  |                                 |                            |  |  |                  | 野 田 保 健 所 |                  |                                 |                            |  |     |
|--|------------------|---------------------------------|----------------------------|--|-----|------------------|---------------------------------|----------------------------|--|--|------------------|-----------|------------------|---------------------------------|----------------------------|--|-----|
|  | 施 設 数            |                                 |                            |  |     | 監 視 件 数          |                                 |                            |  |  | 違<br>反<br>件<br>数 | 施 設 数     |                  |                                 |                            |  |     |
|  | 卸<br>売<br>市<br>場 | 大<br>規<br>模<br>小<br>売<br>店<br>舗 | 特<br>定<br>給<br>食<br>施<br>設 | (監<br>左<br>視<br>記<br>班<br>を<br>の<br>除<br>く<br>所<br>掌 | 計   | 卸<br>売<br>市<br>場 | 大<br>規<br>模<br>小<br>売<br>店<br>舗 | 特<br>定<br>給<br>食<br>施<br>設 | (監<br>左<br>視<br>記<br>班<br>を<br>の<br>除<br>く<br>所<br>掌 | 健<br>康<br>生<br>活<br>支<br>援<br>課<br>の<br>所<br>掌 |                  | 計         | 卸<br>売<br>市<br>場 | 大<br>規<br>模<br>小<br>売<br>店<br>舗 | 特<br>定<br>給<br>食<br>施<br>設 | (監<br>左<br>視<br>記<br>班<br>を<br>の<br>除<br>く<br>所<br>掌 | 計   |
| 平成 21 年度   | 153              | 569                             | 112                        | -  | 834 | 654              | 811                             | 102                        | -  | 647  | 2,214            | -         | -                | 124                             | 13                         | -  | 137 |
| 平成 22 年度   | 144              | 623                             | 112                        | -  | 879 | 439              | 704                             | 89                         | -  | 548  | 1,780            | -         | -                | 124                             | 14                         | -  | 138 |
| 給<br>食<br>施<br>設   |                  |                                 |                            |  |     |                  |                                 |                            |  |  |                  |           |                  |                                 |                            |  |     |
| 学 校  | -                | -                               | 43                         | -  | 43  | -                | -                               | 42                         | -  | -  | 42               | -         | -                | -                               | 1                          | -  | 1   |
| 病 院 ・ 診 療 所  | -                | -                               | 3                          | -  | 3   | -                | -                               | 4                          | -  | -  | 4                | -         | -                | -                               | -                          | -  | -   |
| 事 業 所  | -                | -                               | 3                          | -  | 3   | -                | -                               | 2                          | -  | -  | 2                | -         | -                | -                               | 1                          | -  | 1   |
| そ の 他  | -                | -                               | 63                         | -  | 63  | -                | -                               | 41                         | -  | 1  | 42               | -         | -                | -                               | 12                         | -  | 12  |
| 小 計  | -                | -                               | 112                        | -  | 112 | -                | -                               | 89                         | -  | 1  | 90               | -         | -                | -                               | 14                         | -  | 14  |
| 乳 さ く 取 業  | -                | -                               | -                          | -  | -   | -                | -                               | -                          | -  | -  | -                | -         | -                | -                               | -                          | -  | -   |
| 食 品 製 造 業  | -                | 1                               | -                          | -  | 1   | -                | 2                               | -                          | -  | 11   | 13               | -         | -                | -                               | -                          | -  | -   |
| 野 菜 果 物 販 売 業  | 20               | 100                             | -                          | -  | 120 | 56               | 105                             | -                          | -  | 67   | 228              | -         | -                | 18                              | -                          | -  | 18  |
| そ う ざ い 販 売 業  | 28               | 109                             | -                          | -  | 137 | 91               | 110                             | -                          | -  | 93   | 294              | -         | -                | 21                              | -                          | -  | 21  |
| 菓 子 ( パ ン を 含 む ) 販 売 業  | 24               | 105                             | -                          | -  | 129 | 66               | 151                             | -                          | -  | 124  | 341              | -         | -                | 28                              | -                          | -  | 28  |
| 食 品 販 売 業 ( 上 記 以 外 )  | 57               | 108                             | -                          | -  | 165 | 175              | 131                             | -                          | -  | 146  | 452              | -         | -                | 21                              | -                          | -  | 21  |
| 添 加 物 ( 法 第 11 条 第 1 項 の 規 定 に よ り 規 格 の 定 め ら れ た も の を 除 く ) の 製 造 業 | -                | -                               | -                          | -  | -   | -                | -                               | -                          | -  | -  | -                | -         | -                | -                               | -                          | -  | -   |
| 添 加 物 販 売 業  | 8                | 100                             | -                          | -  | 108 | 24               | 102                             | -                          | -  | 46   | 172              | -         | -                | 18                              | -                          | -  | 18  |
| 氷 雪 採 取 業  | -                | -                               | -                          | -  | -   | -                | -                               | -                          | -  | -  | -                | -         | -                | -                               | -                          | -  | -   |
| 器 具 容 器 包 装 等 製 造 又 は 販 売  | 7                | 100                             | -                          | -  | 107 | 27               | 103                             | -                          | -  | 60   | 190              | -         | -                | 18                              | -                          | -  | 18  |



(単位：件)

| 野 田 保 健 所 |               |             |               |                     |     | 合 計     |             |             |                     |       |     |         |               |             |         | 備 考 |             |       |         |   |   |   |
|-----------|---------------|-------------|---------------|---------------------|-----|---------|-------------|-------------|---------------------|-------|-----|---------|---------------|-------------|---------|-----|-------------|-------|---------|---|---|---|
| 監 視 件 数   |               |             |               |                     |     | 違 反 件 数 | 施設数         | 監 視 件 数     |                     |       |     | 違 反 件 数 | 指 導 票 交 付 件 数 | 処 分 件 数     |         |     |             |       | 口 頭 説 諭 |   |   |   |
| 卸 売 市 場   | 大 規 模 小 売 店 舗 | 特 定 給 食 施 設 | （監 視 班 を 除 く） | 健 康 生 活 支 援 課 の 所 掌 | 計   |         | 監 視 班 の 所 掌 | 監 視 班 の 所 掌 | 健 康 生 活 支 援 課 の 所 掌 | 計     | 告 発 |         |               | 営 業 停 止 命 令 | 改 善 命 令 |     | 物 品 廃 棄 命 令 | そ の 他 |         |   |   |   |
| -         | 187           | 20          | -             | 230                 | 437 | -       | 971         | 1774        | 877                 | 2,651 | -   | -       | -             | -           | -       | -   | -           | -     | -       | - | - | - |
| -         | 156           | 17          | -             | 124                 | 297 | -       | 1,017       | 1,405       | 672                 | 2,077 | -   | -       | -             | -           | -       | -   | -           | -     | -       | - | - | - |
| -         | -             | -           | -             | -                   | -   | -       | 44          | 42          | -                   | 42    | -   | -       | -             | -           | -       | -   | -           | -     | -       | - | - | - |
| -         | -             | 2           | -             | -                   | 2   | -       | 3           | 6           | -                   | 6     | -   | -       | -             | -           | -       | -   | -           | -     | -       | - | - | - |
| -         | -             | 2           | -             | -                   | 2   | -       | 4           | 4           | -                   | 4     | -   | -       | -             | -           | -       | -   | -           | -     | -       | - | - | - |
| -         | -             | 13          | -             | -                   | 13  | -       | 75          | 54          | 1                   | 55    | -   | -       | -             | -           | -       | -   | -           | -     | -       | - | - | - |
| -         | -             | 17          | -             | -                   | 17  | -       | 126         | 106         | 1                   | 107   | -   | -       | -             | -           | -       | -   | -           | -     | -       | - | - | - |
| -         | -             | -           | -             | -                   | -   | -       | -           | -           | -                   | -     | -   | -       | -             | -           | -       | -   | -           | -     | -       | - | - | - |
| -         | -             | -           | -             | 13                  | 13  | -       | 1           | 2           | 24                  | 26    | -   | -       | -             | -           | -       | -   | -           | -     | -       | - | - | - |
| -         | 26            | -           | -             | 14                  | 40  | -       | 138         | 187         | 81                  | 268   | -   | -       | -             | -           | -       | -   | -           | -     | -       | - | - | - |
| -         | 25            | -           | -             | 16                  | 41  | -       | 158         | 226         | 109                 | 335   | -   | -       | -             | -           | -       | -   | -           | -     | -       | - | - | - |
| -         | 30            | -           | -             | 26                  | 56  | -       | 157         | 247         | 150                 | 397   | -   | -       | -             | -           | -       | -   | -           | -     | -       | - | - | - |
| -         | 25            | -           | -             | 30                  | 55  | -       | 186         | 331         | 176                 | 507   | -   | -       | -             | -           | -       | -   | -           | -     | -       | - | - | - |
| -         | -             | -           | -             | 1                   | 1   | -       | -           | -           | 1                   | 1     | -   | -       | -             | -           | -       | -   | -           | -     | -       | - | - | - |
| -         | 25            | -           | -             | 12                  | 37  | -       | 126         | 151         | 58                  | 209   | -   | -       | -             | -           | -       | -   | -           | -     | -       | - | - | - |
| -         | -             | -           | -             | -                   | -   | -       | -           | -           | -                   | -     | -   | -       | -             | -           | -       | -   | -           | -     | -       | - | - | - |
| -         | 25            | -           | -             | 12                  | 37  | -       | 125         | 155         | 72                  | 227   | -   | -       | -             | -           | -       | -   | -           | -     | -       | - | - | - |

(2) 収去試験結果の概要

表 1 - (2) - ア 食品等の収去試験の状況

(単位：件)

| 保健所                             | 松戸保健所            |                       |                            | 野田保健所            |                       |                            | 処分状況                       |                            |                       |             | 他<br>機<br>関<br>へ<br>の<br>通<br>知 | 物品関連   |                  |                  |             | 備<br>考 |
|---------------------------------|------------------|-----------------------|----------------------------|------------------|-----------------------|----------------------------|----------------------------|----------------------------|-----------------------|-------------|---------------------------------|--------|------------------|------------------|-------------|--------|
|                                 | 検査数              |                       | 違<br>反<br>検<br>査<br>体<br>数 | 検査数              |                       | 違<br>反<br>検<br>査<br>体<br>数 | 成<br>分<br>規<br>格<br>違<br>反 | 使<br>用<br>基<br>準<br>違<br>反 | 添<br>加<br>物<br>の<br>他 | そ<br>の<br>他 |                                 | 廃<br>棄 | 再<br>生<br>転<br>用 | 返<br>品<br>回<br>収 | そ<br>の<br>他 |        |
|                                 | 検<br>査<br>体<br>数 | 検<br>査<br>項<br>目<br>数 |                            | 検<br>査<br>体<br>数 | 検<br>査<br>項<br>目<br>数 |                            |                            |                            |                       |             |                                 |        |                  |                  |             |        |
| 平成 21 年度                        | 191              | 2,230                 | -                          | 84               | 946                   | 2                          | -                          | 2                          | -                     | -           | -                               | -      | -                | 2                | -           |        |
| 平成 22 年度                        | 197              | 1,218                 | -                          | 124              | 1,417                 | -                          | -                          | -                          | -                     | -           | -                               | -      | -                | -                | -           |        |
| 魚 介 類                           | 10               | 40                    | -                          | -                | -                     | -                          | -                          | -                          | -                     | -           | -                               | -      | -                | -                | -           |        |
| 無加熱摂取冷凍食品                       | -                | -                     | -                          | -                | -                     | -                          | -                          | -                          | -                     | -           | -                               | -      | -                | -                | -           |        |
| 冷凍食品<br>凍結直前に加熱された<br>加熱後摂取冷凍食品 | -                | -                     | -                          | -                | -                     | -                          | -                          | -                          | -                     | -           | -                               | -      | -                | -                | -           |        |
| 凍結直前未加熱の加熱<br>後摂取冷凍食品           | -                | -                     | -                          | 5                | 10                    | -                          | -                          | -                          | -                     | -           | -                               | -      | -                | -                | -           |        |
| 生食用冷凍魚介類                        | -                | -                     | -                          | -                | -                     | -                          | -                          | -                          | -                     | -           | -                               | -      | -                | -                | -           |        |
| 魚介類加工品（かん詰・びん詰<br>を 除 く）        | 13               | 75                    | -                          | -                | -                     | -                          | -                          | -                          | -                     | -           | -                               | -      | -                | -                | -           |        |
| 肉卵類及びその加工品（かん<br>詰・びん詰を 除 く）    | 24               | 116                   | -                          | -                | -                     | -                          | -                          | -                          | -                     | -           | -                               | -      | -                | -                | -           |        |
| 乳 製 品                           | -                | -                     | -                          | 3                | 18                    | -                          | -                          | -                          | -                     | -           | -                               | -      | -                | -                | -           |        |
| 乳類加工品（アイスクリーム<br>類を除きマーガリンを含む）  | -                | -                     | -                          | -                | -                     | -                          | -                          | -                          | -                     | -           | -                               | -      | -                | -                | -           |        |
| アイスクリーム類・氷菓                     | -                | -                     | -                          | 10               | 20                    | -                          | -                          | -                          | -                     | -           | -                               | -      | -                | -                | -           |        |
| 穀類及びその加工品（かん<br>詰・びん詰を 除 く）     | 10               | 40                    | -                          | 10               | 364                   | -                          | -                          | -                          | -                     | -           | -                               | -      | -                | -                | -           |        |
| 野菜類・果物及びその加工品<br>（かん詰・びん詰を 除 く） | 32               | 391                   | -                          | 38               | 657                   | -                          | -                          | -                          | -                     | -           | -                               | -      | -                | -                | -           |        |
| 菓 子 類                           | 32               | 196                   | -                          | 13               | 95                    | -                          | -                          | -                          | -                     | -           | -                               | -      | -                | -                | -           |        |
| 清 涼 飲 料 水                       | -                | -                     | -                          | 6                | 79                    | -                          | -                          | -                          | -                     | -           | -                               | -      | -                | -                | -           |        |
| 酒 精 飲 料                         | -                | -                     | -                          | -                | -                     | -                          | -                          | -                          | -                     | -           | -                               | -      | -                | -                | -           |        |
| 氷 雪                             | -                | -                     | -                          | -                | -                     | -                          | -                          | -                          | -                     | -           | -                               | -      | -                | -                | -           |        |
| 水                               | -                | -                     | -                          | -                | -                     | -                          | -                          | -                          | -                     | -           | -                               | -      | -                | -                | -           |        |
| 缶 詰 ・ び ん 詰 食 品                 | -                | -                     | -                          | -                | -                     | -                          | -                          | -                          | -                     | -           | -                               | -      | -                | -                | -           |        |
| そ の 他 の 食 品                     | 64               | 324                   | -                          | 37               | 160                   | -                          | -                          | -                          | -                     | -           | -                               | -      | -                | -                | -           |        |
| 化学的合成品及びその<br>製 剤               | -                | -                     | -                          | 2                | 14                    | -                          | -                          | -                          | -                     | -           | -                               | -      | -                | -                | -           |        |
| 添 加 物<br>そ の 他 の 添 加 物          | -                | -                     | -                          | -                | -                     | -                          | -                          | -                          | -                     | -           | -                               | -      | -                | -                | -           |        |
| 器 具 及 び 容 器 包 装                 | -                | -                     | -                          | -                | -                     | -                          | -                          | -                          | -                     | -           | -                               | -      | -                | -                | -           |        |
| お も ち や                         | -                | -                     | -                          | -                | -                     | -                          | -                          | -                          | -                     | -           | -                               | -      | -                | -                | -           |        |
| そ の 他                           | 12               | 36                    | -                          | -                | -                     | -                          | -                          | -                          | -                     | -           | -                               | -      | -                | -                | -           |        |
| 乳                               | -                | -                     | -                          | -                | -                     | -                          | -                          | -                          | -                     | -           | -                               | -      | -                | -                | -           |        |

表 1 - (2) - イ 簡易検査実施状況

(単位：件)

| 保健所<br>区分<br>測定項目 | 松戸保健所 |     |       | 野田保健所 |     |     | 合計    |     |       |
|-------------------|-------|-----|-------|-------|-----|-----|-------|-----|-------|
|                   | 実施施設数 | 不適数 | 測定数   | 実施施設数 | 不適数 | 測定数 | 実施施設数 | 不適数 | 測定数   |
| 平成 21 年度          | 347   | 278 | 1,571 | 72    | 26  | 342 | 419   | 304 | 1,913 |
| 平成 22 年度          | 347   | 186 | 1,127 | 72    | 16  | 279 | 419   | 202 | 1,406 |
| 食 品               | -     | -   | -     | -     | -   | -   | -     | -   | -     |
| 容 器 包 装           | 174   | 175 | 877   | 47    | 15  | 215 | 221   | 190 | 1,092 |
| 水                 | 240   | 11  | 250   | 61    | 1   | 64  | 301   | 12  | 314   |
| そ の 他             | -     | -   | -     | -     | -   | -   | -     | -   | -     |

## (3) 監視現場測定実施状況

表 1 - (3) 監視現場測定実施状況

(単位：件)

| 保健所<br>区分<br>測定項目 | 松戸保健所 |     |       | 野田保健所 |     |     | 合計    |     |       |
|-------------------|-------|-----|-------|-------|-----|-----|-------|-----|-------|
|                   | 実施施設数 | 不適数 | 測定数   | 実施施設数 | 不適数 | 測定数 | 実施施設数 | 不適数 | 測定数   |
| 平成 21 年度          | 405   | 61  | 1,908 | 64    | 7   | 342 | 469   | 68  | 2,250 |
| 平成 22 年度          | 297   | 34  | 1,558 | 65    | 10  | 361 | 362   | 44  | 1,919 |
| 温 度               | 118   | 31  | 662   | 18    | 6   | 126 | 136   | 37  | 788   |
| 照 度               | 179   | 3   | 896   | 47    | 4   | 235 | 226   | 7   | 1,131 |
| 紫 外 線 照 射         | -     | -   | -     | -     | -   | -   | -     | -   | -     |
| そ の 他             | -     | -   | -     | -     | -   | -   | -     | -   | -     |

## (4) 違反食品等処理状況

表1 - (4) 違反食品等処理状況

(単位：件)

| 保健所<br>区分<br>条 項 | 松戸保健所       |             | 野田保健所       |             | 合 計         |             | 処 置    |                  |                  |                  |             | 在<br>庫<br>な<br>し | 備<br>考 |
|------------------|-------------|-------------|-------------|-------------|-------------|-------------|--------|------------------|------------------|------------------|-------------|------------------|--------|
|                  | 県<br>内<br>産 | 県<br>外<br>産 | 県<br>内<br>産 | 県<br>外<br>産 | 県<br>内<br>産 | 県<br>外<br>産 | 廃<br>棄 | 再<br>生<br>転<br>用 | 適<br>正<br>改<br>善 | 返<br>品<br>回<br>収 | そ<br>の<br>他 |                  |        |
|                  | 平成 21 年 度   | 1           | -           | 4           | -           | 5           | -      | -                | -                | -                | 4           |                  |        |
| 平成 22 年 度        | 1           | -           | -           | -           | 1           | -           | -      | -                | -                | -                | -           | -                |        |
| 第6条1号腐敗変敗        | -           | -           | -           | -           | -           | -           | -      | -                | -                | -                | -           | -                |        |
| 2号有毒有害           | -           | -           | -           | -           | -           | -           | -      | -                | -                | -                | -           | -                |        |
| 3号病原微生物          | -           | -           | -           | -           | -           | -           | -      | -                | -                | -                | -           | -                |        |
| 4号不潔<br>異物       | -           | -           | -           | -           | -           | -           | -      | -                | -                | -                | -           | -                |        |
| その他              | 1           | -           | -           | -           | 1           | -           | -      | -                | -                | -                | -           | -                |        |
| 第11条2項細菌等<br>添加物 | -           | -           | -           | -           | -           | -           | -      | -                | -                | -                | -           | -                |        |
| その他              | -           | -           | -           | -           | -           | -           | -      | -                | -                | -                | -           | -                |        |
| 第19条2項表示         | -           | -           | -           | -           | -           | -           | -      | -                | -                | -                | -           | -                |        |

## (5) 衛生教育実施状況

表1 - (5) 衛生教育実施状況

| 対 象 者   | 松戸保健所 |       | 野田保健所 |       | 計   |       |
|---------|-------|-------|-------|-------|-----|-------|
|         | 延回数   | 延受講者数 | 延回数   | 延受講者数 | 延回数 | 延受講者数 |
| 総 数     | 9     | 1,364 | 1     | 79    | 10  | 1,443 |
| 食品関係従事者 | 9     | 1,364 | 1     | 79    | 10  | 1,443 |
| 消費者等    | -     | -     | -     | -     | -   | -     |

# 監查指導課

# 監査指導課事業概要

平成 16 年 4 月の組織変更により，監査指導課が設置され，県本庁や支庁で行っていた社会福祉法人及び社会福祉施設等（以下「社会福祉法人等」という。）の監査指導業務が健康福祉センター（保健所）に移管された。

## 1 監査指導業務の概要

- (1) 社会福祉事業を経営する社会福祉法人（財団法人を含む。）の運営管理及び会計管理についての指導監査
- (2) 社会福祉施設（救護施設，特別養護老人ホーム等の老人福祉施設，身体障害者及び知的障害者のための更生援護施設，保育所等の児童福祉施設及び精神障害者社会復帰施設等）の運営管理，入所（利用）者の処遇及び会計管理についての指導監査
- (3) 認可外保育施設の立入調査・有料老人ホームの立入検査
- (4) 介護保険指定事業所及び障害福祉サービス指定事業所の実地指導

## 2 所轄する地域

- (1) 松戸健康福祉センター管内・・・松戸市・柏市（県が所管する社会福祉法人等）・我孫子市・流山市
- (2) 野田健康福祉センター管内・・・野田市

## 3 監査等の実施状況

- (1) 社会福祉法人等の指導監査や介護保険指定事業所の実地指導等は，県の「社会福祉法人及び社会福祉施設指導監査要綱」及び国が定める「指導監査要綱」や「施設等の人員，設備及び運営に関する基準」等に基づいて，社会福祉法人等の適正かつ円滑な運営の確保を図るため，計画的に実施している。
- (2) 主な指導事項
  - ア 社会福祉法人については，定款，役員を選任関係，財産管理・予算の状況に関する事項等である。
  - イ 社会福祉施設については，事故・災害防止対策，給食・衛生管理の状況及び財務管理の状況に関する事項等である。
  - ウ 認可外保育施設及び有料老人ホームについては，施設の構造や設備，運営に関する事項等である。
  - エ 介護保険指定事業所等については，国の基準に定める人員の配置，業務運営，介護報酬の算定に関する事項等である。

# 1 社会福祉法人等監査実施状況

表 1 - (1) 社会福祉法人等の監査（指導）状況

| 区分<br>種別     |       | 平成 22 年度 |                |            | 実 績      |                |            |
|--------------|-------|----------|----------------|------------|----------|----------------|------------|
|              |       | 法人数<br>A | 当初<br>計画数<br>B | 計画率<br>B/A | 実施数<br>D | うち、実地監<br>査・指導 | 実施率<br>D/B |
| 社会福祉法人       |       | 71       | 68             | 95.8       | 70       | 70             | 102.9      |
| 1 社会福祉協議会    |       | 4        | 4              | 100.0      | 4        | 4              | 100.0      |
| 2 施設を経営するもの  |       | 67       | 64             | 95.5       | 66       | 66             | 103.1      |
| 内<br>訳       | 第一種経営 | 32       | 29             | 90.6       | 31       | 31             | 106.9      |
|              | 第二種経営 | 35       | 35             | 100.0      | 35       | 35             | 100.0      |
| 3 施設を経営しないもの |       | 0        | 0              | 0.0        | 0        | 0              | 0.0        |
| 公益法人         |       | 0        | 0              | 0.0        | 0        | 0              | 0.0        |
| 1 施設を経営するもの  |       | 0        | 0              | 0.0        | 0        | 0              | 0.0        |
| 内<br>訳       | 第一種経営 | 0        | 0              | 0.0        | 0        | 0              | 0.0        |
|              | 第二種経営 | 0        | 0              | 0.0        | 0        | 0              | 0.0        |
| 児童福祉行政（市町村）  |       | 4        | 4              | 100.0      | 4        | 4              | 100.0      |
| 計            |       | 75       | 72             | 96.0       | 74       | 74             | 102.8      |

(注) 1 第一種経営とは、主として第一種社会福祉事業を経営するもの。

2 第二種経営とは、主として第二種社会福祉事業を経営するもの。

表 1 - (2) 社会福祉施設等の監査（指導）状況

| 区分<br>種別       |             | 平成 22 年度  |                |            | 実 績      |                |            |       |
|----------------|-------------|-----------|----------------|------------|----------|----------------|------------|-------|
|                |             | 施設等数<br>A | 当初<br>計画数<br>B | 計画率<br>B/A | 実施数<br>D | うち、実地監<br>査・指導 | 実施率<br>D/B |       |
| 社会<br>福祉<br>施設 | 救護施設        | 0         | 0              | 0.0        | 0        | 0              | 0.0        |       |
|                | 老人福祉施設      | 38        | 36             | 94.7       | 37       | 37             | 102.8      |       |
|                | 指定障害者支援施設   | 2         | 2              | 100.0      | 4        | 4              | 200.0      |       |
|                | 知的障害者援護施設   | 14        | 14             | 100.0      | 13       | 13             | 92.9       |       |
|                | 児童福祉施設      | 108       | 108            | 100.0      | 108      | 88             | 100.0      |       |
|                | 内<br>訳      | 障害児施設     | 9              | 9          | 100.0    | 9              | 8          | 100.0 |
|                |             | 児童自立支援施設  | 0              | 0          | 0.0      | 0              | 0          | 0.0   |
|                |             | 乳児院       | 0              | 0          | 0.0      | 0              | 0          | 0.0   |
|                |             | 児童養護施設    | 1              | 1          | 100.0    | 1              | 1          | 100.0 |
|                |             | 母子生活支援施設  | 0              | 0          | 0.0      | 0              | 0          | 0.0   |
|                |             | 保育所       | 98             | 98         | 100.0    | 98             | 79         | 100.0 |
|                | 婦人保護施設      | 0         | 0              | 0.0        | 0        | 0              | 0.0        |       |
|                | 精神障害者社会復帰施設 | 1         | 1              | 100.0      | 1        | 1              | 100.0      |       |
| 認可外保育施設        | 33          | 33        | 100.0          | 33         | 33       | 100.0          |            |       |
| 有料老人ホーム        | 57          | 31        | 54.4           | 31         | 31       | 100.0          |            |       |
| 介護保険指定事業所      | 725         | 150       | 20.7           | 267        | 267      | 178.0          |            |       |
| 障害者福祉サービス事業所   | 340         | 110       | 32.4           | 164        | 164      | 149.1          |            |       |
| 計              | 1,318       | 485       | 36.8           | 658        | 638      | 135.7          |            |       |

(注) 実績欄の実施数と「うち、実地監査・指導」との差は「書面監査・指導」数である。

|    |       |     |      |     |     |       |
|----|-------|-----|------|-----|-----|-------|
| 合計 | 1,393 | 557 | 40.0 | 732 | 712 | 131.4 |
|----|-------|-----|------|-----|-----|-------|

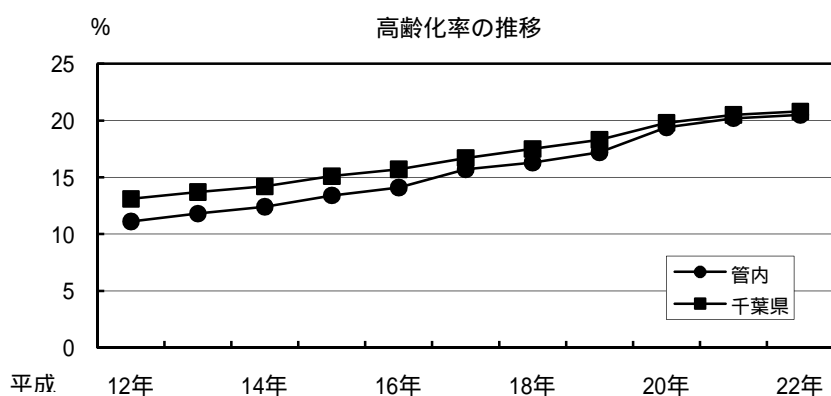
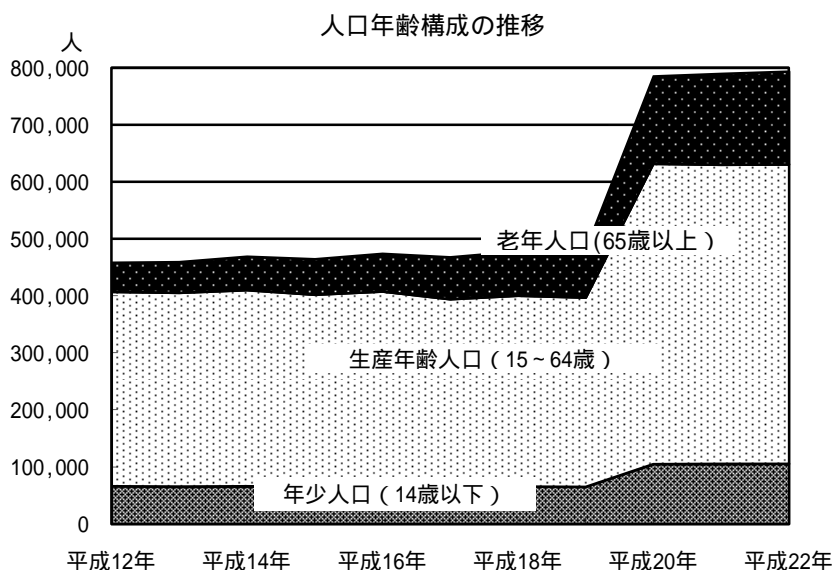
# 地域資料編



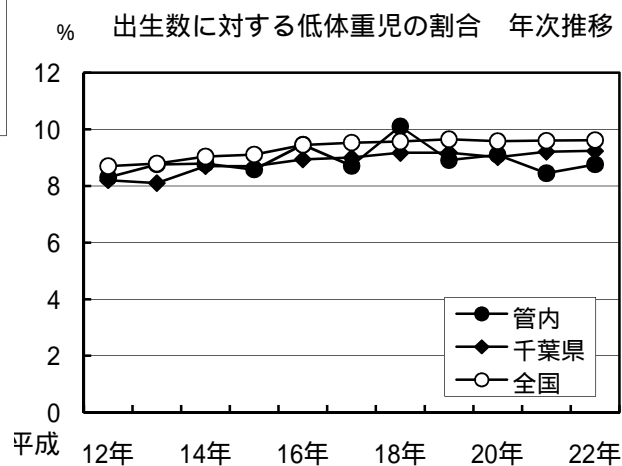
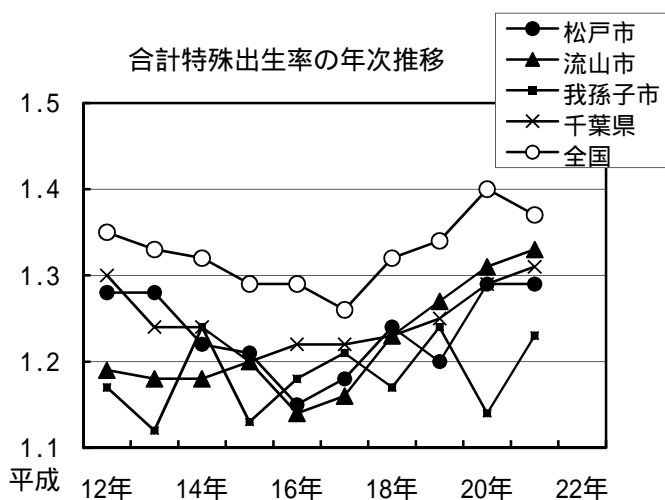
# 地域資料編

## 1 管内の地域特性

### (1) 人口

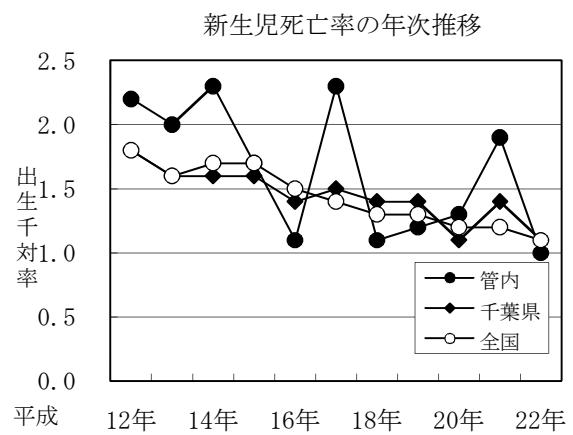
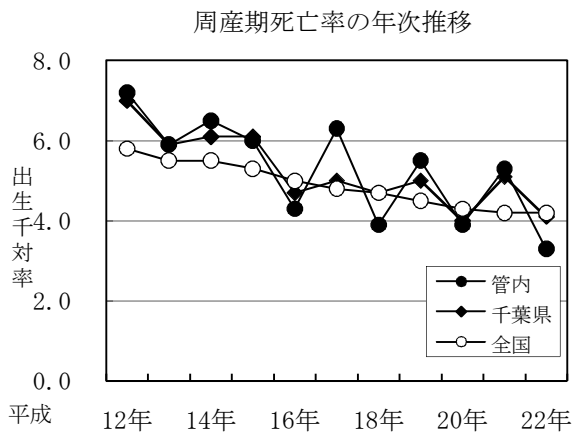


(注) 表の数値は千葉県年齢別・町丁字別人口による



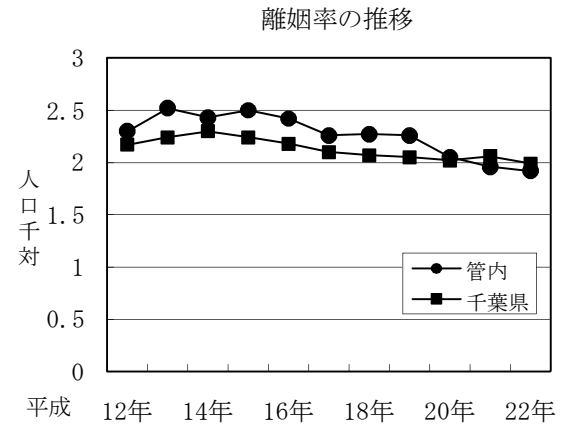
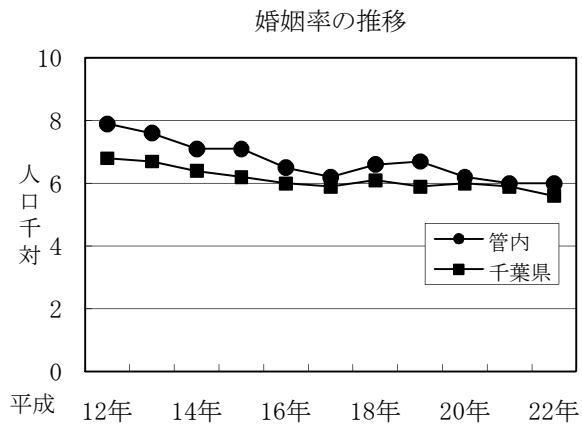
(注) 表の数値は人口動態統計による  
平成22年の合計特殊出生率の年次推移については、事業年報編集時点(平成23年10月)で公表されていない。

(3) 死亡



(注) 表の数値は人口動態統計による

(4) 婚姻・離婚



(注) 表の数値は人口動態統計による

## 2 母子保健事業

### (1) 1歳6か月児健康診査

表2 - (1) - ア 一般健康診査実施状況 (人)

| 区分<br>市町別 | 実<br>施<br>回<br>数 | 対<br>象<br>者<br>数 | 受<br>診<br>者<br>数 | 受<br>診<br>率<br>(%) | 健康管理上注意すべき者 |                       |                       | 内 訳 ( 延 数 ) |                            |                  |                            |             |
|-----------|------------------|------------------|------------------|--------------------|-------------|-----------------------|-----------------------|-------------|----------------------------|------------------|----------------------------|-------------|
|           |                  |                  |                  |                    | 実<br>数<br>計 | 延<br>身<br>体<br>数<br>面 | 延<br>精<br>神<br>数<br>面 | 要<br>治<br>療 | 管<br>他<br>理<br>機<br>中<br>関 | 経<br>過<br>観<br>察 | 発<br>行<br>精<br>検<br>力<br>ド | そ<br>の<br>他 |
| 松 戸 市     | 85               | 4,444            | 4,202            | 94.6               | 1,387       | 825                   | 930                   | 11          | 579                        | 906              | 253                        | 6           |
| 流 山 市     | 22               | 1,475            | 1,409            | 95.5               | 484         | 110                   | 374                   | 13          | 35                         | 424              | 9                          | 3           |
| 我 孫 子 市   | 18               | 1,123            | 1,029            | 91.6               | 358         | 96                    | 308                   | -           | 46                         | 354              | 4                          | -           |
| 管 内 合 計   | 125              | 7,042            | 6,640            | 93.9               | 2,229       | 1,031                 | 1,612                 | 24          | 660                        | 1,684            | 266                        | 9           |

表2 - (1) - イ 歯科健康診査実施状況 (人)

| 区分<br>市町別 | 回<br>数 | 対<br>象<br>者<br>数 | 受<br>診<br>者<br>数 | むし歯の<br>総 数<br>(本) | むし歯の型別分類 (実)     |                  |    |         |    |    |    |     |
|-----------|--------|------------------|------------------|--------------------|------------------|------------------|----|---------|----|----|----|-----|
|           |        |                  |                  |                    | むし歯のない者          |                  |    | むし歯のある者 |    |    |    |     |
|           |        |                  |                  |                    | O <sub>1</sub> 型 | O <sub>2</sub> 型 | 不詳 | A型      | B型 | C型 | 不詳 | 計   |
| 松 戸 市     | 85     | 4,444            | 4,197            | 138                | 956              | 3,103            | -  | 118     | 12 | 8  | -  | 138 |
| 流 山 市     | 22     | 1,475            | 1,408            | 41                 | 353              | 1,040            | -  | 13      | 2  | -  | -  | 15  |
| 我 孫 子 市   | 18     | 1,123            | 1,027            | 65                 | 977              | 30               | -  | 16      | 4  | -  | -  | 20  |
| 管 内 合 計   | 125    | 7,042            | 6,632            | 244                | 2,286            | 4,173            | -  | 147     | 18 | 8  | -  | 173 |

(注) O<sub>1</sub>型：むし歯なし。歯もきれい。 O<sub>2</sub>型：むし歯なし。歯きたない。

A型：奥歯または前歯にむし歯 B型：奥歯と前歯にむし歯。 C型：下前歯にもむし歯

### (2) 3歳児健康診査

表2 - (2) - ア 一般健康診査実施状況 (人)

| 区分<br>市町別 | 対<br>象<br>者<br>数 | 受<br>診<br>者<br>数 | 受<br>診<br>率<br>(%) | 健康管理上注意すべき者 |                       |                       | 内 訳 ( 延 数 ) |                            |                  |                                 |             |
|-----------|------------------|------------------|--------------------|-------------|-----------------------|-----------------------|-------------|----------------------------|------------------|---------------------------------|-------------|
|           |                  |                  |                    | 実<br>数<br>計 | 延<br>身<br>体<br>数<br>面 | 延<br>精<br>神<br>数<br>面 | 要<br>治<br>療 | 管<br>他<br>理<br>機<br>中<br>関 | 観<br>経<br>察<br>過 | ド<br>精<br>検<br>力<br>ド<br>発<br>行 | そ<br>の<br>他 |
| 松 戸 市     | 4,202            | 3,776            | 89.9               | 1,614       | 1,762                 | 524                   | 11          | 597                        | 472              | 674                             | 532         |
| 流 山 市     | 1,472            | 1,408            | 95.7               | 491         | 476                   | 15                    | 24          | 21                         | 33               | 9                               | 404         |
| 我 孫 子 市   | 1,216            | 1,058            | 87.0               | 480         | 572                   | 355                   | 1           | 108                        | 769              | 49                              | -           |
| 管 内 合 計   | 6,890            | 6,242            | 90.9               | 2,585       | 2,810                 | 894                   | 36          | 726                        | 1,274            | 732                             | 936         |

表2 - (2) - イ 歯科健康診査実施状況 (人)

| 区分<br>市町別 | 対象者数  | 受診者数  | むし歯<br>の総数 | むし歯の型別分類 |     |    |    |       | 軟組織の<br>異常 | 咬合<br>異常 | その他<br>の異常 |
|-----------|-------|-------|------------|----------|-----|----|----|-------|------------|----------|------------|
|           |       |       |            | A型       | B型  | C型 | 不詳 | 計     |            |          |            |
| 松戸市       | 4,202 | 3,759 | 3,733      | 609      | 265 | 51 | -  | 925   | 53         | 294      | 816        |
| 流山市       | 1,472 | 1,406 | 693        | 138      | 60  | 11 | -  | 209   | 8          | 171      | 124        |
| 我孫子市      | 1,216 | 1,046 | 776        | 154      | 50  | 13 | -  | 217   | 53         | 148      | 98         |
| 管内合計      | 6,890 | 6,211 | 5,202      | 901      | 375 | 75 | -  | 1,351 | 114        | 613      | 1,038      |

A型：奥歯または前歯にむし歯

B型：奥歯と前歯にむし歯

C型：下前歯にもむし歯

表2 - (2) - ウ 眼科健康診査実施状況 (人)

| 区分<br>市町別 | 一次健診  |       |            | 二次健診  |       |            |          |          |      |       |
|-----------|-------|-------|------------|-------|-------|------------|----------|----------|------|-------|
|           | 対象者数  | 受診者数  | 受診率<br>(%) | 対象者数  | 受診者数  | 受診率<br>(%) | 異常<br>なし | 経過<br>観察 | 異常あり |       |
|           |       |       |            |       |       |            |          |          | 病院紹介 | 精検カード |
| 松戸市       | 3,776 | 3,776 | 100.0      | 1,054 | 1,055 | 100.1      | 811      | -        | 11   | 233   |
| 流山市       | 1,472 | 1,408 | 95.7       | 364   | 165   | 45.3       | 117      | 18       | -    | 30    |
| 我孫子市      | 1,216 | 1,058 | 87.0       | 328   | 333   | 101.5      | 267      | 22       | 1    | 43    |
| 管内合計      | 6,464 | 6,242 | 94.2       | 1,746 | 1,553 | 82.3       | 1,195    | 40       | 12   | 306   |

表3 - (2) - エ 耳鼻咽喉科健康診査実施状況 (人)

| 区分<br>市町別 | 一次健診  |       |            | 二次健診 |      |            |          |          |      |       |
|-----------|-------|-------|------------|------|------|------------|----------|----------|------|-------|
|           | 対象者数  | 受診者数  | 受診率<br>(%) | 対象者数 | 受診者数 | 受診率<br>(%) | 異常<br>なし | 経過<br>観察 | 異常あり |       |
|           |       |       |            |      |      |            |          |          | 病院紹介 | 精検カード |
| 松戸市       | 3,776 | 3,578 | 94.8       | -    | -    | -          | -        | -        | -    | -     |
| 流山市       | 1,472 | 1,408 | 95.7       | 55   | 34   | 61.8       | 17       | -        | 17   | -     |
| 我孫子市      | 1,216 | 1,058 | 87.0       | -    | -    | -          | -        | -        | -    | -     |
| 管内合計      | 6,464 | 6,044 | 92.5       | 55   | 34   | 61.8       | 17       | -        | 17   | -     |

### 3 予防接種事業

#### (1) 定期予防接種実施事業

| 市町村<br>年度 | 三混(百・ジフ・破) |        |       | 二混(ジフ・破) |       |      | 日 本 脳 炎 |        |       | 急性灰白髄炎 |        |       | MR(麻・風) |        |      |
|-----------|------------|--------|-------|----------|-------|------|---------|--------|-------|--------|--------|-------|---------|--------|------|
|           | 対象者        | 実施者    | 実施率   | 対象者      | 実施者   | 実施率  | 対象者     | 実施者    | 実施率   | 対象者    | 実施者    | 実施率   | 対象者     | 実施者    | 実施率  |
| 平成 20 年度  | 27,372     | 28,597 | 103.3 | 7,086    | 5,492 | 76.1 | 27,602  | 3,073  | 7.9   | 13,694 | 13,286 | 96.4  | 28,399  | 24,257 | 89.3 |
| 平成 21 年度  | 27,796     | 27,925 | 100.5 | 6,991    | 5,297 | 75.8 | 27,747  | 14,529 | 52.4  | 13,892 | 10,425 | 75.0  | 27,463  | 24,313 | 88.5 |
| 平成 22 年度  | 27,896     | 28,600 | 102.5 | 7,075    | 5,661 | 80   | 27,581  | 27,797 | 100.8 | 13,336 | 14,677 | 110.1 | 27,881  | 24,908 | 89.3 |
| 松 戸 市     | 16,752     | 17,544 | 104.7 | 4,376    | 3,362 | 76.8 | 16,534  | 14,976 | 90.6  | 8,430  | 9,290  | 110.2 | 17,180  | 15,301 | 89.1 |
| 流 山 市     | 6,796      | 6,598  | 97.1  | 1,433    | 1,121 | 78.2 | 6,154   | 5,282  | 85.8  | 2,718  | 3,225  | 118.7 | 5,970   | 5,268  | 88.2 |
| 我 孫 子 市   | 4,348      | 4,458  | 102.5 | 1,266    | 1,178 | 93.0 | 4,893   | 7,539  | 154.1 | 2,188  | 2,162  | 98.8  | 4,731   | 4,339  | 91.7 |

#### (2) 予防接種健康被害発生状況

| 疾病<br>年度 | 三混(百・ジフ・破) | 二混(ジフ・破) | 日本脳炎 | 急性灰白<br>髄 炎 | MR(麻・風) | B C G |
|----------|------------|----------|------|-------------|---------|-------|
| 平成 20 年度 | -          | -        | -    | -           | -       | -     |
| 平成 21 年度 | -          | -        | -    | -           | -       | -     |
| 平成 22 年度 | -          | -        | -    | -           | -       | -     |

#### 4 保健施設設置状況

##### (1) 保健福祉センター

(平成23年4月1日現在)

| 市町村名  | 名 称               | 所 在 地           | 電話番号         |
|-------|-------------------|-----------------|--------------|
| 松 戸 市 | 中央保健福祉センター        | 松戸市竹ヶ花 74-3     | 047-366-7489 |
| 松 戸 市 | 小金保健福祉センター        | 松戸市小金2 ピコティ西館3階 | 047-346-5601 |
| 松 戸 市 | 健康福祉会館常盤平保健福祉センター | 松戸市五香西 3-7-1    | 047-384-1333 |
| 流 山 市 | 流山市保健センター         | 流山市西初石 4-1433-1 | 04-7154-0331 |
| 我孫子市  | 我孫子市保健センター        | 我孫子市湖北台 1-12-16 | 04-7185-1126 |

##### (2) 介護老人保健施設

(平成23年4月1日現在)

| 名 称             | 所 在 地            | 電 話 番 号      | 定 員 |
|-----------------|------------------|--------------|-----|
| 栗ヶ沢デイホーム        | 松戸市栗ヶ沢 789-33    | 047-385-5575 | 46  |
| 松戸市立福祉医療センター梨香苑 | 松戸市高塚新田 123-13   | 047-391-5500 | 50  |
| 偕楽園             | 松戸市西馬橋幸町 23      | 047-340-1300 | 100 |
| 千の星・松戸          | 松戸市串崎新田 189-4    | 047-398-7811 | 100 |
| まつど徳洲苑          | 松戸市幸田 180-1      | 047-309-7172 | 100 |
| シルバーケア松戸        | 松戸市串崎新田 172-1    | 047-311-0303 | 100 |
| 東京おりふ苑          | 松戸市金ヶ作 276-28    | 047-311-0777 | 100 |
| あきやまの郷          | 松戸市高塚新田 484-1    | 047-312-8121 | 100 |
| ナーシングプラザ流山      | 流山市前ヶ崎 248-1     | 04-7145-0111 | 120 |
| ハートケア流山         | 流山市小屋 146-1      | 04-7178-2200 | 120 |
| 我孫子ロイヤルケアセンター   | 我孫子市中峠 2614      | 04-7181-5611 | 150 |
| エスペーロ           | 我孫子市布佐 834-28    | 04-7189-1112 | 95  |
| クレオ             | 我孫子市我孫子 1855-4   | 04-7179-7700 | 100 |
| 葵の園・我孫子         | 我孫子市柴崎字山王作 137-1 | 04-7182-1165 | 100 |
| 計 14ヶ所          |                  |              |     |

## (3) 訪問看護ステーション

(平成23年6月1日現在)

|    | 名 称                              | 所 在 地                            | 電話番号         |
|----|----------------------------------|----------------------------------|--------------|
| 1  | 北松戸訪問看護ステーション                    | 松戸市上本郷2089                       | 047-364-1712 |
| 2  | 新松戸ロイヤル訪問看護ステーション                | 松戸市新松戸1-401-1                    | 047-344-8540 |
| 3  | ハynes訪問看護ステーション                  | 松戸市松戸1291-4<br>コスモ松戸ステーションビュー107 | 047-363-6791 |
| 4  | 松戸市東松戸訪問看護ステーション                 | 松戸市高塚新田123-13                    | 047-391-2733 |
| 5  | 栗ヶ沢訪問看護ステーション                    | 松戸市栗ヶ沢789-22                     | 047-385-1933 |
| 6  | みやこ台訪問看護ステーション                   | 松戸市三矢小台3-9-10                    | 047-331-2751 |
| 7  | 松戸なのはな訪問看護ステーション                 | 松戸市新松戸4-2-2 ⅠⅠⅠ新松戸ビル3F           | 047-340-6615 |
| 8  | 桜井電気メディケアサービス<br>訪問看護ステーション(休業中) | 松戸市根本464-2                       | 047-362-7133 |
| 9  | 大倉記念訪問看護ステーション                   | 松戸市大谷口133-1                      | 047-341-5711 |
| 10 | セコム松戸訪問看護ステーション                  | 松戸市小根本45-5 栄久ビル401               | 047-703-6400 |
| 11 | 松戸神経内科訪問看護ステーション                 | 松戸市旭町1-160                       | 047-349-5520 |
| 12 | ケアステーション明星 (休業中)                 | 松戸市稔台1-12-11                     | 047-703-6789 |
| 13 | あい訪問看護ステーション                     | 松戸市常盤平1-22-4-102                 | 047-394-6366 |
| 14 | 常盤平訪問看護ステーション                    | 松戸市常盤平7-5-10                     | 047-311-8777 |
| 15 | 訪問看護ステーションあおぞら                   | 松戸市新松戸4-251ダイカンプラザ<br>2階205号     | 047-309-7500 |
| 16 | 訪問看護サボテン                         | 松戸市金ヶ作408-342<br>スカイコート五香408     | 047-311-8886 |
| 17 | めいと訪問看護ステーション                    | 松戸市大金平2-67-1                     | 047-312-0505 |
| 18 | たんぼ訪問看護ステーション                    | 流山市西初石3-101-21                   | 04-7158-9230 |
| 19 | 流山市訪問看護ステーション                    | 流山市平和台2-1-2                      | 04-7159-6655 |
| 20 | 心愛訪問看護ステーション                     | 流山市鱈ヶ崎 2-1                       | 04-7159-5700 |
| 21 | 初石訪問看護ステーション                     | 流山市東初石 2-133-1-1                 | 04-7155-8841 |
| 22 | 藤澤訪問看護・訪問介護ステーション<br>(休業中)       | 流山市加 4-18-2                      | 04-7150-1559 |
| 23 | 訪問看護ステーションすびか                    | 流山市前平井 120 リュージュ 001             | 04-7138-5418 |
| 24 | 花いちもんめ訪問看護ステーション                 | 流山市東初石 3-103-67                  | 04-7178-2608 |
| 25 | 訪問看護ステーションあらき                    | 我孫子市南新木 1-6-3                    | 04-7138-6658 |
| 26 | 訪問看護ステーションあびこ                    | 我孫子市つくし野 131-6                   | 04-7184-2827 |
| 27 | 訪問看護ステーションふさ                     | 我孫子市布佐834-28                     | 04-7189-1114 |
| 28 | わかくさ訪問看護ステーション                   | 我孫子市下ヶ戸1811-5                    | 04-7165-4751 |
| 29 | 訪問看護ステーションまど                     | 我孫子市寿2-13-29                     | 04-7192-8537 |

## 5 学会・研究会における発表（図書執筆・取材も含む）

### (1) 学会・研究会

| 発表演題                       | 発表者 |       | 発表      |         |                |
|----------------------------|-----|-------|---------|---------|----------------|
|                            | 職   | 氏名    | 年月日     | 場所      | 学会等の名称         |
| 機械浴槽でのレジオネラ属菌による感染症の発生について | 専門員 | 中山 千尋 | 22.6.29 | 千葉県文書館  | 千葉県環境衛生関係職員研修会 |
| 低出生体重児親子の会評価と今後の課題         | 技師  | 海老原久子 | 23.2.28 | 千葉県教育会館 | 千葉県保健活動業務研究会   |

## 6 表彰関係一覧表

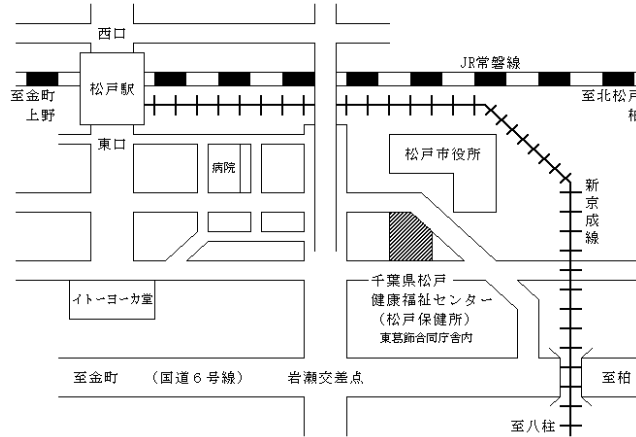
| 表彰区分                   | 氏名・名称    | 業種等      | 表彰年月日    | 大会名等                                |
|------------------------|----------|----------|----------|-------------------------------------|
| <b>(財)日本公衆衛生協会会長表彰</b> |          |          |          |                                     |
| (公衆衛生事業功労者)            | 今井 葉子    | 保健師      | 22.11.2  | 地域保健全国大会                            |
|                        | 松戸虹の会    | ボランティア団体 | "        | "                                   |
| <b>厚生労働省大臣官房統計部長表彰</b> |          |          |          |                                     |
| (厚生労働統計功労者)            | 小坂 慶子    | 統計調査員    | 22.10.18 | 千葉県健康福祉統計功労者功績表彰式及び厚生労働統計功労者功績表彰伝達式 |
| <b>千葉県知事表彰</b>         |          |          |          |                                     |
| (口腔保健事業功労者)            | 北村 涉     | 歯科医師     | 22.11.18 | 千葉県口腔保健大会                           |
| (看護功労者)                | 伊藤 時子    | 看護師      | 22.5.15  | 千葉県看護功労者知事表彰式                       |
|                        | 角田 久江    | 看護師      | 22.5.15  | "                                   |
| (食品衛生功労者)              | 高橋 幸子    | 飲食店営業    | 22.11.11 | 千葉県食品衛生大会                           |
|                        | 梶谷 勝治    | 飲食店営業    | "        | "                                   |
| (食品衛生優良施設)             | 華洋軒      | 飲食店営業    | "        | "                                   |
|                        | レストランステラ | 飲食店営業    | "        | "                                   |
| <b>千葉県知事感謝状</b>        |          |          |          |                                     |
| (厚生労働統計功労者)            | 山本 章子    | 統計調査員    | 22.11.10 | 千葉県健康福祉統計功労者功績表彰式及び厚生労働統計功労者功績表彰伝達式 |
| <b>保健所長表彰</b>          |          |          |          |                                     |
| (食品衛生功労者)              | 佐藤 一郎    | めん類製造業   | 22.12.1  | 食品衛生表彰式                             |
|                        | 八巻 正江    | 飲食店営業    | "        | "                                   |
|                        | 安藤 徳次    | 豆腐製造業    | "        | "                                   |
|                        | 矢作 次郎    | 菓子製造業    | "        | "                                   |
|                        | 荒井 康一郎   | 飲食店営業    | "        | "                                   |
|                        | 石井 捷市    | 飲食店営業    | "        | "                                   |
|                        | 上野 せつ子   | 飲食店営業    | "        | "                                   |
|                        | 鈴木 昌子    | 飲食店営業    | "        | "                                   |



|            |         |       |         |                    |
|------------|---------|-------|---------|--------------------|
| (食品衛生優良施設) | 一樹      | 飲食店営業 | 〃       | 〃                  |
|            | 肉の太田屋   | 食肉販売業 | 〃       | 〃                  |
|            | スナック    | 飲食店営業 | 〃       | 〃                  |
|            | りりかる    |       | 〃       | 〃                  |
|            | ノンノン    | 飲食店営業 |         |                    |
|            | レストラン   | 飲食店営業 | 〃       | 〃                  |
|            | 美登利亭    |       |         |                    |
|            | 藤屋      | 菓子製造業 | 〃       | 〃                  |
|            | フランス菓子  | 菓子製造業 | 〃       | 〃                  |
|            | ボンシャンス! |       |         |                    |
|            | 洋風居酒屋   | 飲食店営業 | 〃       | 〃                  |
|            | ひろ      |       |         |                    |
| (優良調理師)    | 伊藤 末子   | 調理師   | 22.5.13 | 松戸調理師会定期総会         |
| (優良栄養士)    | 小林 久子   | 栄養士   | 22.5.21 | 松戸保健所管内集団給食協議会定期総会 |
|            | 中村 裕子   | 栄養士   | 〃       | 〃                  |

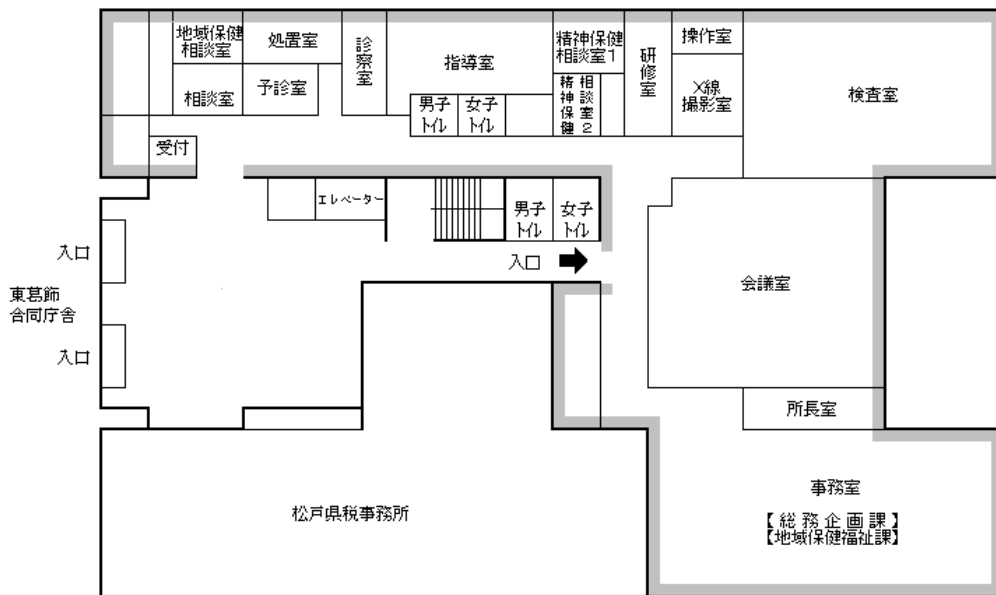
## 7 松戸健康福祉センター（松戸保健所）案内

1. 名称 千葉県松戸健康福祉センター（松戸保健所）
2. 所在地 千葉県松戸市小根本7 東葛飾合同庁舎 2階・3階  
電話 047-361-2121 F A X 047-367-7554
3. 交通 J R 常磐線・新京成線「松戸」駅下車 徒歩7分
4. 案内図

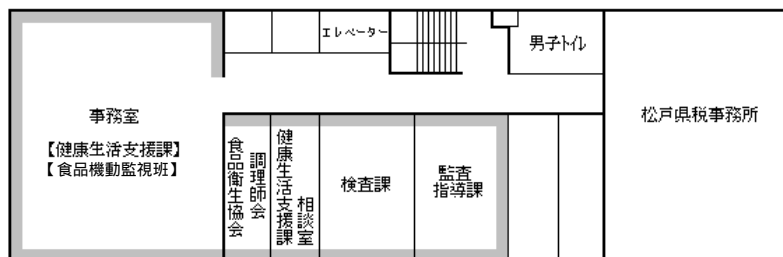


## 5. 庁舎平面図

東葛飾合同庁舎 2階

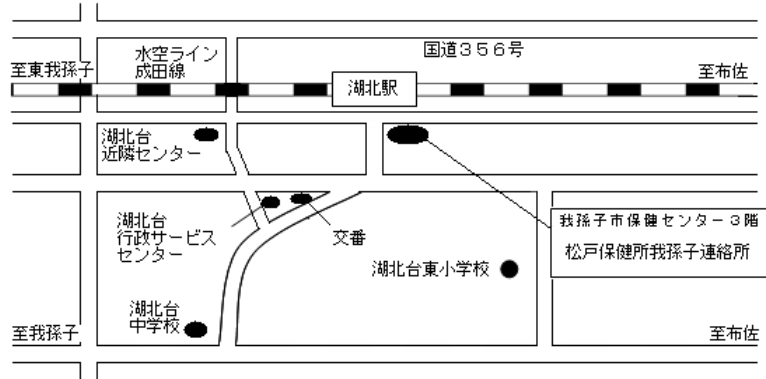


東葛飾合同庁舎 3階



## 8 松戸健康福祉センター（松戸保健所）我孫子連絡所案内

1. 名 称 松戸健康福祉センター（松戸保健所）我孫子連絡所
2. 所 在 地 我孫子市湖北台 1 - 1 2 - 1 6 我孫子市保健センター 3 階  
電話 04-7187-1805
3. 交 通 J R 成田線「湖北」駅下車 徒歩 3 分
4. 案 内 図



---

千葉県松戸健康福祉センター（松戸保健所）  
事業年報

平成 22 年度版

平成 23 年 10 月 印刷・発行

【編集及び発行者】

千葉県松戸健康福祉センター（千葉県松戸保健所）  
センター長（所長） 井上 孝夫

---