

ちば

# 香取保健所（健康福祉センター） 事業報告

令和6年12月25日（水）  
香取保健所  
（香取健康福祉センター）



千葉県マスコットキャラクター  
チーバくん

# 説明内容

1. 香取保健所の概要
2. 各課の主要事業

# 1. 香取保健所の概要

# 千葉県の保健所

- 県型保健所：13ヶ所
- 市型保健所：3ヶ所

## 【指定都市】

千葉市保健所

## 【中核市】

船橋市保健所

柏市保健所

# 県型の保健所

保健所＋福祉事務所

⇒保健所（健康福祉センター）

# 香取保健所の職員数

職種	職員数（兼務職員は除く）
事務職（任用替え含む）	13名
技術職	32名
医師	1名
獣医師	4名
薬剤師	5名
保健師	10名
管理栄養士	2名
臨床検査技師	6名
衛生検査技師	1名
診療放射線技師	1名
精神保健福祉相談員	2名
合計	45名

# 香取保健所の組織

- 所長（センター長）：医師
- 次長（副センター長）：行政職  
⇒総務企画課、生活保護課
- 次長（副センター長）：技術職（保健師）  
⇒地域保健福祉課、健康生活支援課、検査課、食品機動監視課

## 【保健所機能】 【福祉事務所機能】

- 総務企画課→庶務、防災、災害医療、医務、薬務
- 地域保健福祉課→母子保健、精神障害、栄養、難病、  
母子父子寡婦福祉資金、DV相談
- 生活保護課→生活保護
- 健康生活支援課→感染症、結核、食品（食中毒）、動物、環境
- 検査課→検査
- 食品機動監視課→広域流通食品

# 香取保健所の業務

- **健康危機管理**：食中毒、感染症、精神、災害、  
その他（医薬品・毒物・劇物）など
- **調整業務**：地域医療構想調整会議、地域職域連携推進協議会など
- **窓口業務・電話相談**：申請（住民と法人）と相談
- **市町を經由しての申請**：母子父子寡婦福祉資金、児童扶養手当など
- **診療所機能**：H I V検査
- **指導業務（監視・監査・立入）**：出張しての業務  
病院、食品営業、理美容、ビル管理、動物、  
社会福祉法人など
- **調査事業**：人口動態統計、国民健康栄養調査など
- **検査業務**：微生物検査、臨床検査など



# 健康危機管理

- ① 感染症（健康生活支援課）
  - 慢性感染症：結核、エイズなど
  - 急性感染症：インフルエンザなど
  - 院内、施設内感染
  - 健康危機対処計画
- ② 食中毒（健康生活支援課）
- ③ 精神障害（地域保健福祉課）
  - 自傷他害のおそれ
- ④ 災害対応（全課）

その他、医薬品、飲料水、毒物劇物など

## 2. 各課の主要事業

# 總務企画課

地域保健福祉課

生活保護課

健康生活支援課

検査課

食品機動監視課

# (1) 地域医療

# 病院への立入検査

	令和 元年	令和 2年※	令和 3年※	令和 4年※	令和 5年	令和 6年
西暦	2019	2020	2021	2022	2023	2024
定例対面	8	0	0	0	8	8
定例書面	0	8	8	8	0	0
臨時	-	-	-	-	-	-
合計	8	8	8	8	8	8

※新型コロナウイルス感染症の影響により、書面にて実施。

## 地域保健医療連携・地域医療構想調整会議

- 香取海匝2次保健医療圏が対象
- 香取保健所、海匝保健所
- 委員 25名
- 病院数：香取管内8病院、海匝管内13病院
- 病床の機能分化と連携をメインテーマ
- 令和6年度は2回開催予定
  - 第1回：令和6年8月29日
    - 医療機関毎の具体的対応方針について
    - 病床配分の方角性について
    - 地域医療提供体制データ分析チーム構築支援事業について
  - 第2回：未定

総務企画課  
**地域保健福祉課**  
生活保護課  
健康生活支援課  
検査課  
食品機動監視課

# (1) 精神保健



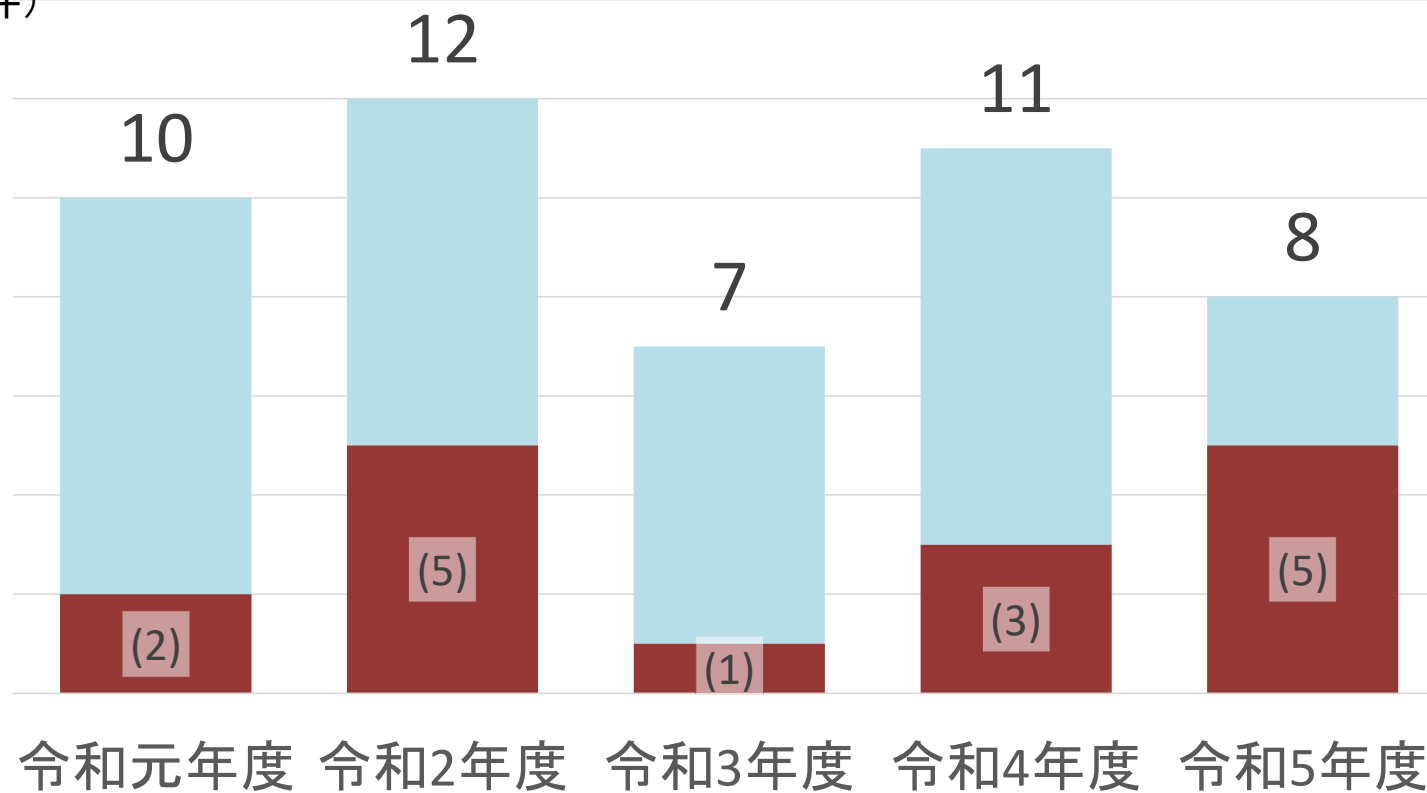
# 精神の措置入院の流れ（令和5年度）

- 保健所への通報等（警察等から） 8件  
↓ (うち警察から5件)
- 保健所の調査（精神保健福祉相談員）  
↓
- 精神保健指定医による診察 5件  
↓
- 措置入院 5件

# 管内の通報件数（内 措置件数）

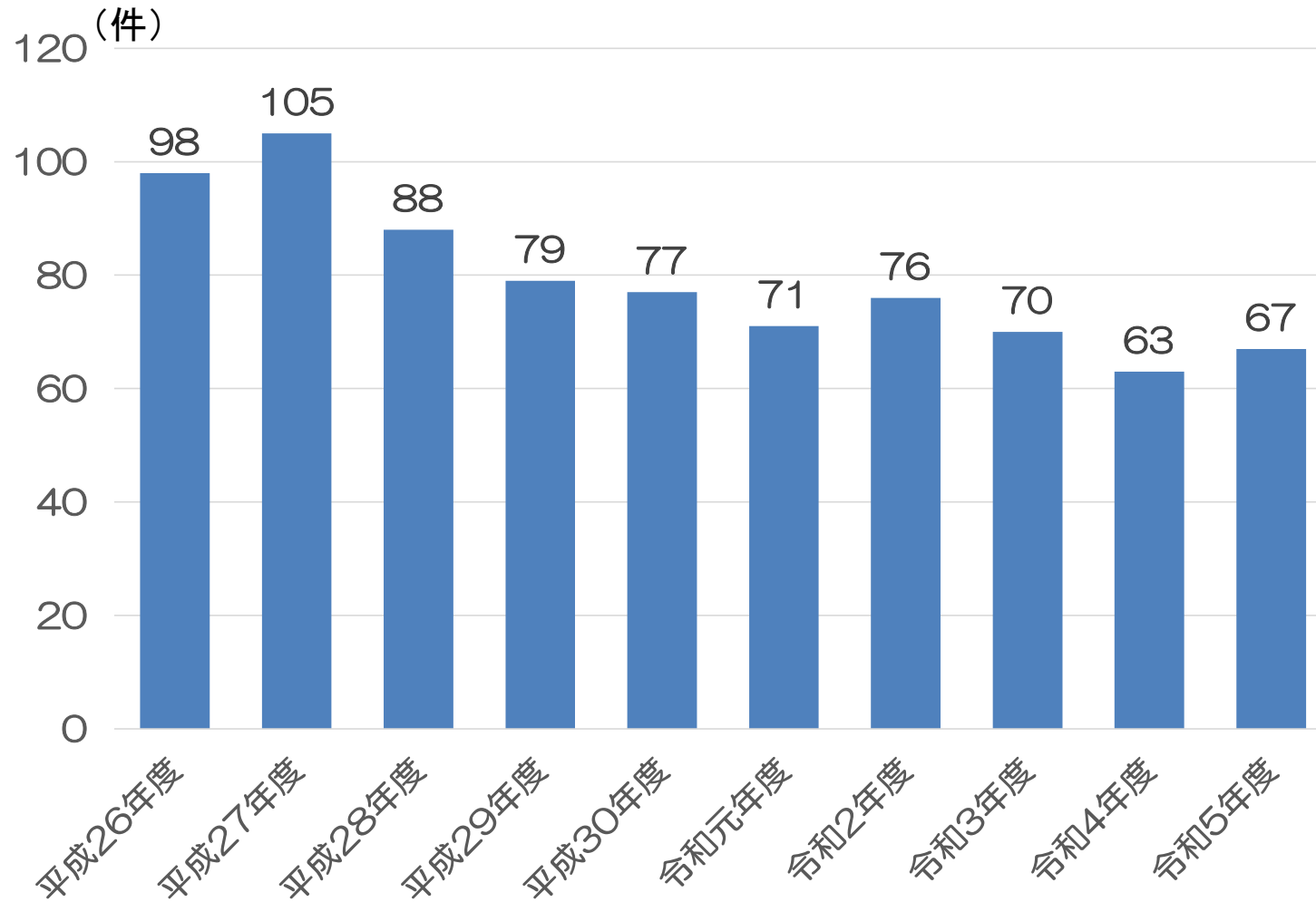
(件)

青： 通報件数  
赤： 措置件数

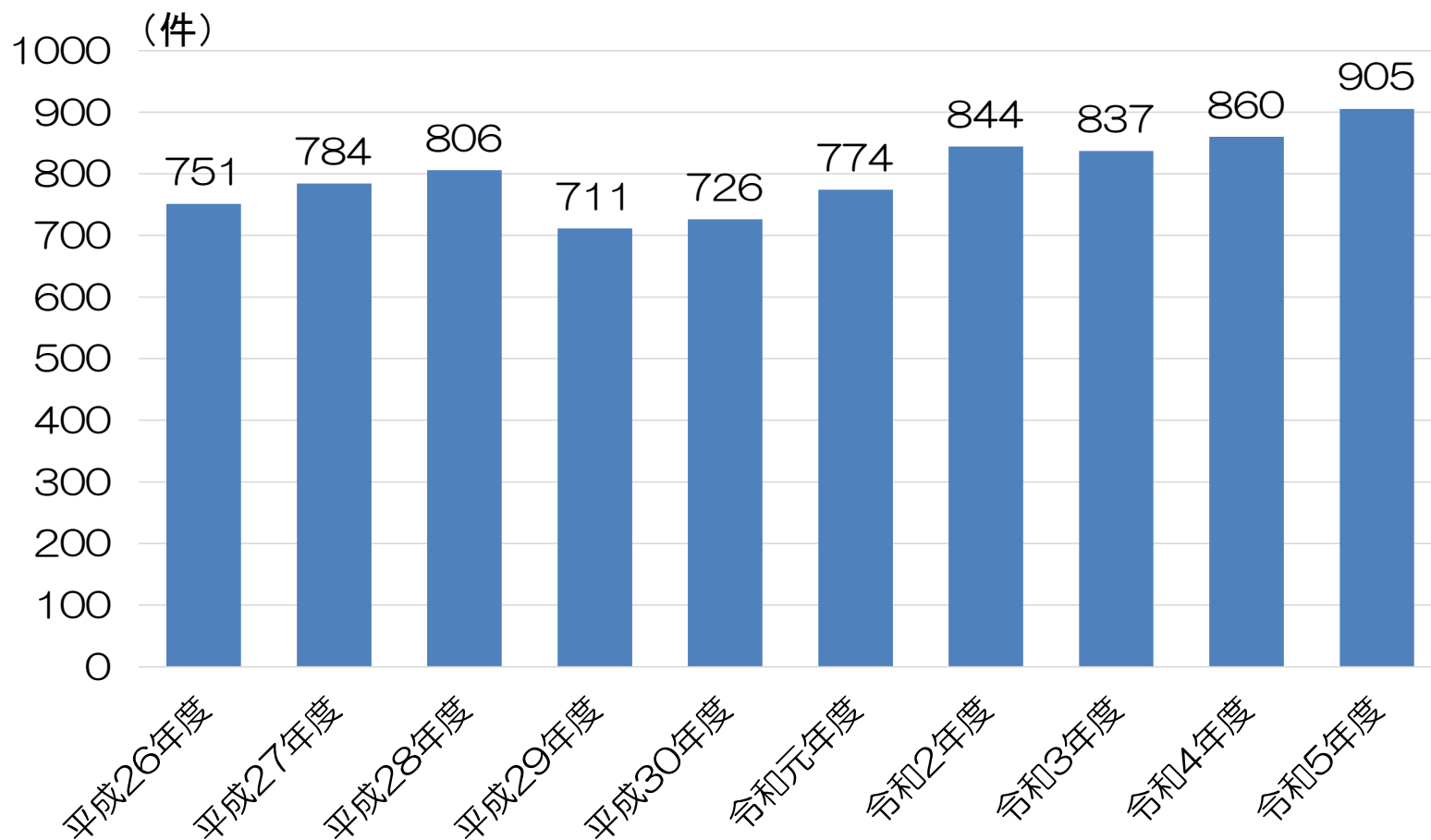


## (2) 申請事業

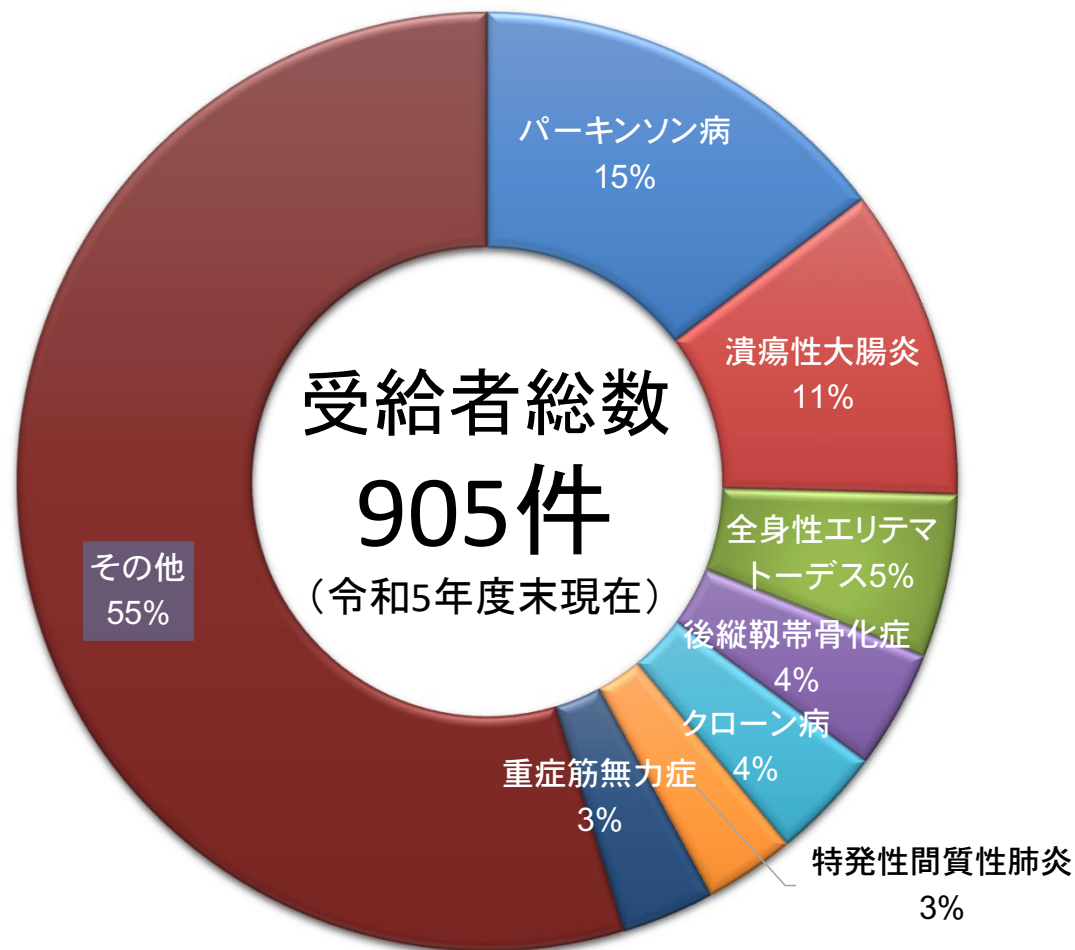
# 小児慢性特定疾病医療費受給件数



# 指定難病医療費助成受給件数



# 指定難病医療費助成制度受給件数 疾病別内訳



## (3) 福祉業務

# 福祉業務（令和5年度）

P.77,78

## ○児童扶養手当

ひとり親家庭や、親と一緒に生活していない児童を養育する家庭の生活の安定と自立を助け、児童の福祉の増進を図ることを目的として、児童を監護している母又は父、あるいは父母に代わって養育する者に対して支給される手当

令和5年度受給者：126人（神崎町・多古町・東庄町）

## ○特別児童扶養手当

家庭で介護されている障害のある児童（20歳未満）の福祉の増進を図り、その生活に寄与することを目的として、児童の父母又は養育者に対して支給される手当

令和5年度受給者：140人（香取市・神崎町・多古町・東庄町）



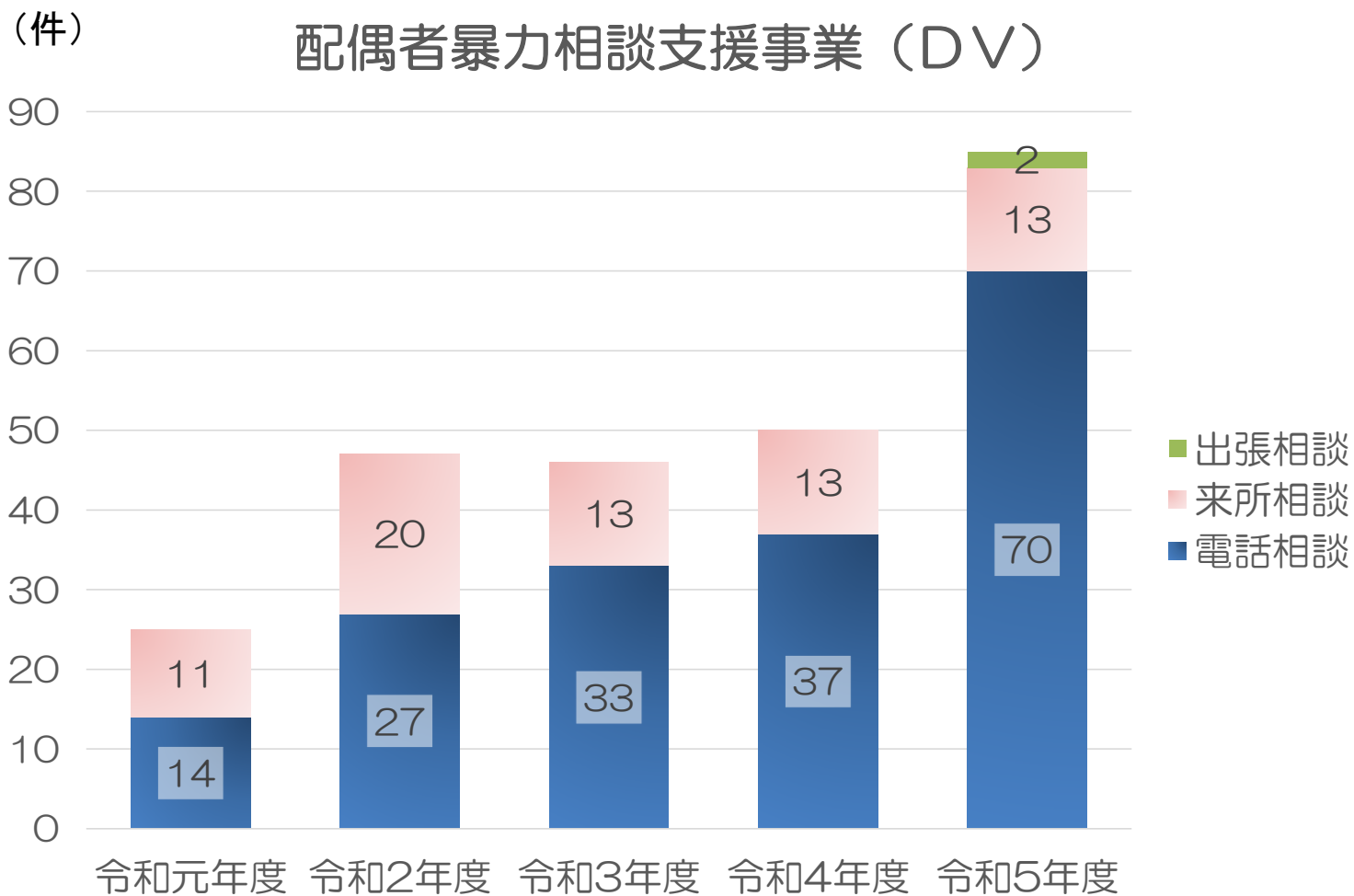
## 母子・父子・寡婦福祉資金の貸付け（令和5年度）

### ①母子・父子福祉資金

就学支度資金：1件（15万円）

### ②寡婦福祉資金

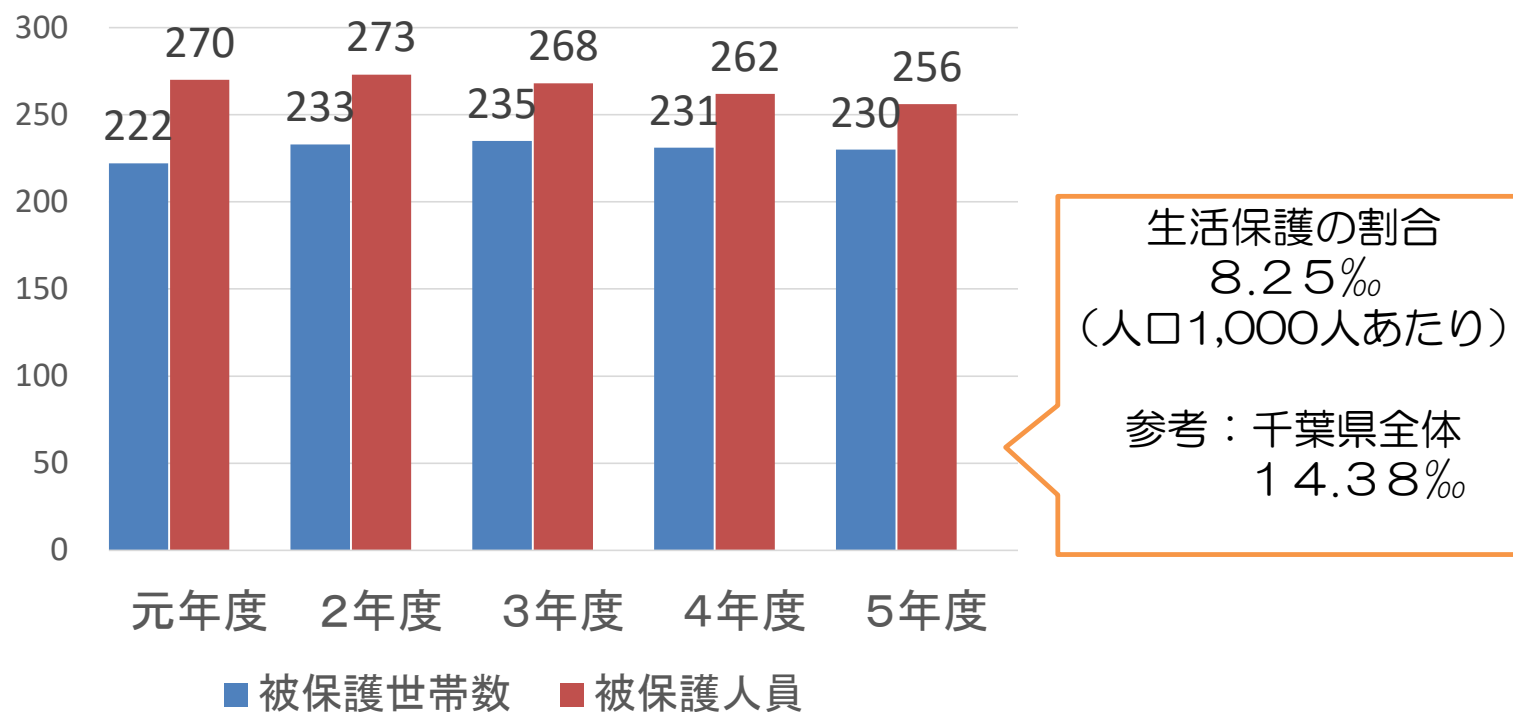
修学資金：0件（0円）



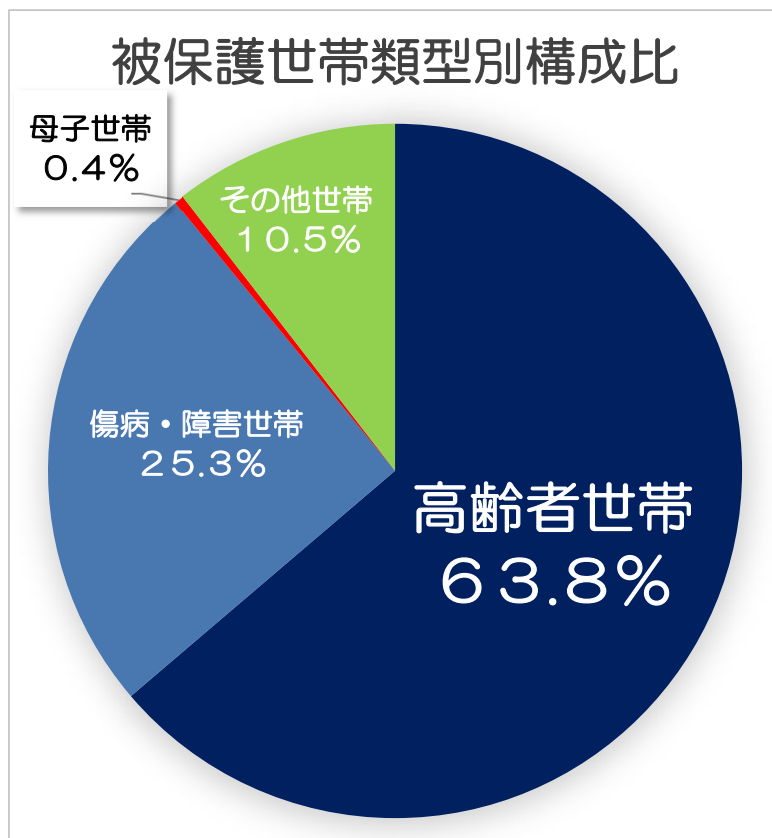
総務企画課  
地域保健福祉課  
**生活保護課**  
健康生活支援課  
検査課  
食品機動監視課

# 生活保護業務（令和5年度）

## 1 被保護世帯・人員・保護率 （対象：神崎町・多古町・東庄町）



# 被保護世帯の類型（令和5年度）



令和5年度の被保護世帯（229世帯）のうち、63.8%（146世帯）が高齢者世帯となっています。

開始世帯のうち、13世帯については、貯金等の減少により保護開始となりました。

廃止世帯のうち、17世帯については、死亡により保護廃止となりました。

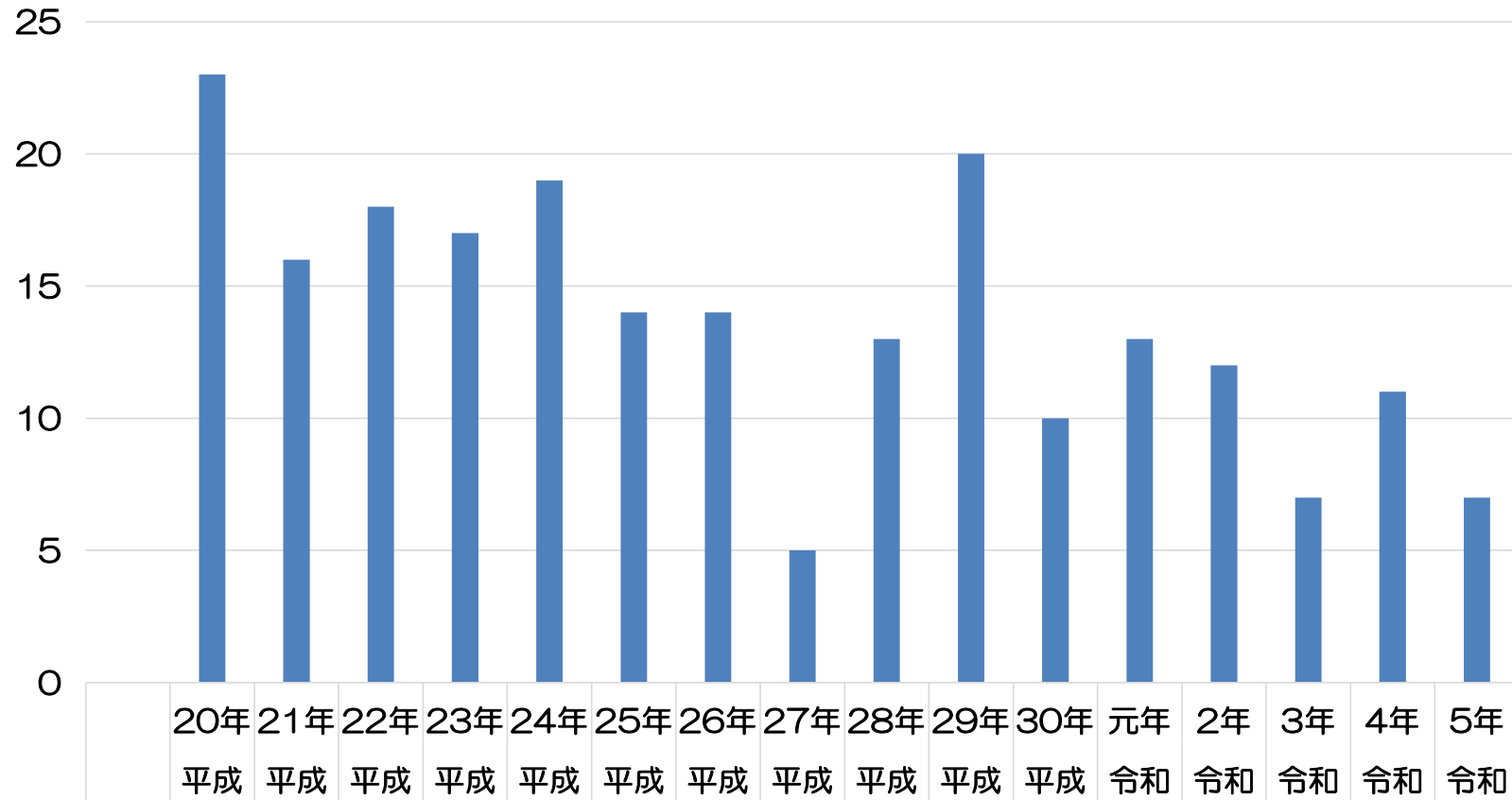
地区担当員4名で訪問を実施しました。

総務企画課  
地域保健福祉課  
生活保護課  
**健康生活支援課**  
検査課  
食品機動監視課

# (1) 結核・感染症

# 香取管内の結核新登録患者数の推移

新登録患者数（人）

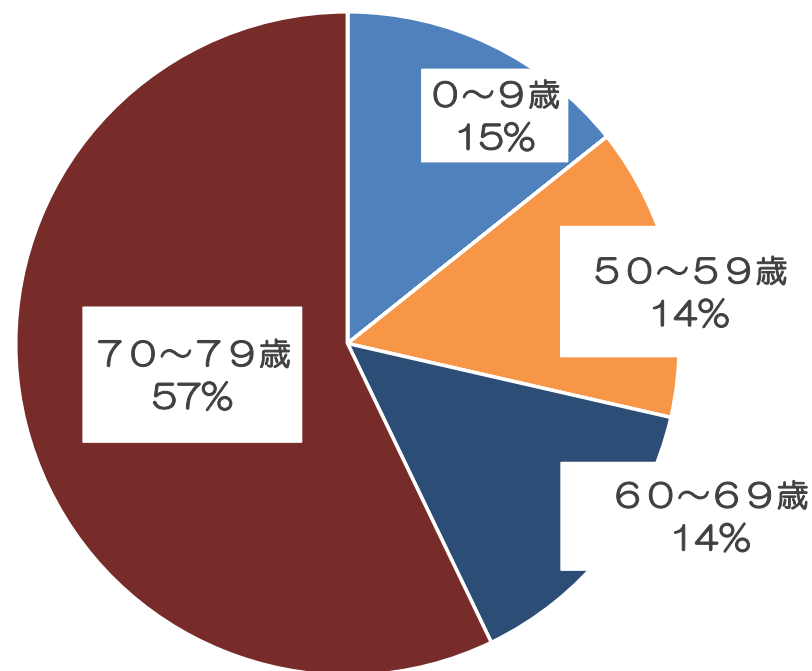




# 香取管内における結核患者の特徴（令和5年）

項目	国内	香取管内
① 結核罹患率 (人口10万人当たり)	8.1	6.8
② 高齢者結核 (新登録者の割合)	60歳以上	71%
	70歳以上	62%
	80歳以上	43%
③ 外国籍	16%	29%

管内の年齢別患者割合



※WHOの定義（人口10万人当たりの結核罹患率）

- (1) 低蔓延国：10以下
- (2) 中蔓延国：20以上 100 以下
- (3) 高蔓延国：100 以上

## 結核以外の感染症の発生状況等（令和5年度）

P.105～

### 【3類感染症】

- ・腸管性出血性大腸菌：1人

### 【4類感染症】

- ・E型肝炎：1人

### 【集団発生事例】

- ・感染性胃腸炎：こども園 1件
- ・インフルエンザ：こども園 3件（延べ2件）  
医療機関 1件  
高齢者・障害者施設 4件

P.108

### 【定点把握対象疾患の状況】

（2023年1～52週分）

- ・インフルエンザ：2,977人
- ・感染性胃腸炎：1,266人
- ・新型コロナウイルス感染症（19週～）：2,499人

- ・新型コロナウイルス感染症：医療機関 7件（延べ5件）  
高齢者・障害者施設 14件（延べ13件）
- ・RSウイルス感染症：高齢者施設 1件

# 管内感染症情報のメールでの配信

- 週1回、メールマガジンの形で医療機関、社会福祉施設、市町関係課などに配信

【配信状況】 90か所（令和6年10月現在）

医療機関：12か所

市町教育委員会：4か所 市町福祉関係課：7か所

広域消防本部：1か所 保育所：3か所

高齢者・障害者福祉施設：61か所

その他：医師会、感染症審査会メンバー

# 健康危機対処計画

平時から健康危機に備えた準備を計画的に進めるため、また、感染症法に基づく予防計画等の実行性を担保するため、香取保健所では、令和6年4月1日に、健康危機対処計画（感染症編）を策定しました

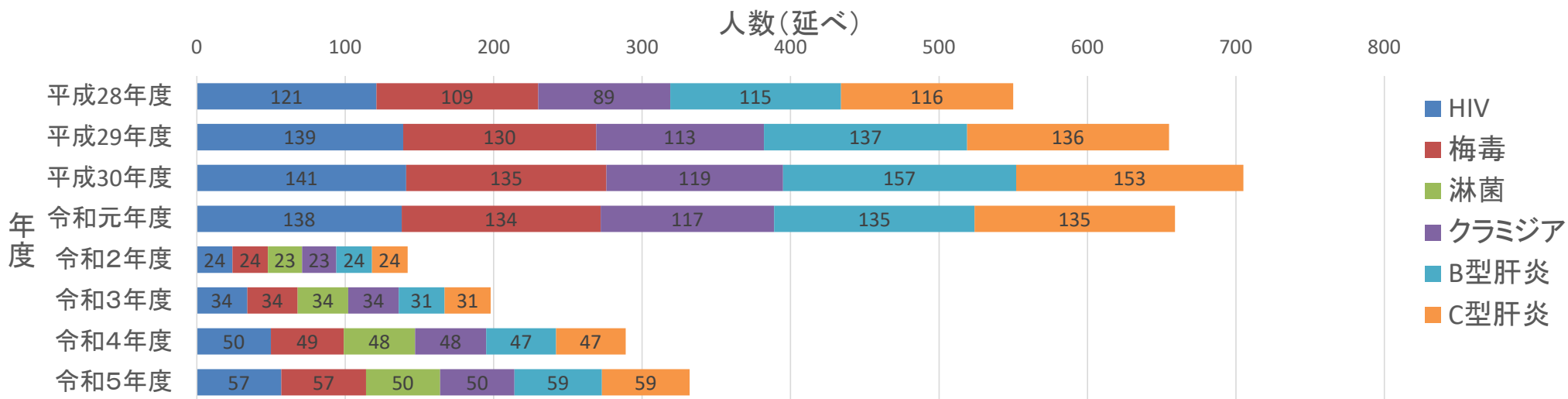
## <令和6年度の実施状況>

---

- |     |                   |                     |
|-----|-------------------|---------------------|
| (1) | 4月1日              | 計画策定                |
| (2) | 5月28日、29日         | 所内感染症対策研修会          |
| (3) | 8月22日             | 健康危機感染症対応訓練（リーダー研修） |
| (4) | 12月（11月28日動画視聴開始） | 外部応援職員受援訓練（所員）      |
| (5) | 12月26日（予定）        | IHEAT要因訓練           |
- 

※ IHEAT (Infectious disease Health Emergency Assistance Team)  
健康危機が発生した場合に、外部の専門職を有効に活用することを目的として、感染症のまん延等に地域の保健師等が**保健所等の業務を支援する仕組み**です。

# 香取保健所の年間検査件数(HIV等検査)



	平成28年度	平成29年度	平成30年度	令和元年度	令和2年度	令和3年度	令和4年度	令和5年度
HIV	121	139	141	138	24	34	50	57
梅毒	109	130	135	134	24	34	49	57
淋菌					23	34	48	50
クラミジア	89	113	119	117	23	34	48	50
B型肝炎	115	137	157	135	24	31	47	59
C型肝炎	116	136	153	135	24	31	47	59

# 検査陽性者数(性感染症)

(香取保健所 実施分)

	平成 28年度	平成 29年度	平成 30年度	令和 元年度	令和 2年度	令和 3年度	令和 4年度	令和 5年度
HIV	0	0	2	0	1	0	0	0
梅毒	0	3	4	2	1	1	3	1
淋病					0	0	0	0
クラミジア	2	5	1	4	1	1	0	0
B型肝炎	0	1	0	0	0	0	0	0
C型肝炎	0	0	0	0	1	0	0	0

## (2) 食品衛生

# 食中毒の発生件数

	平成 30年	令和 元年	令和 2年	令和 3年	令和 4年	令和 5年	令和 6年
西暦	2018	2019	2020	2021	2022	2023	2024
件数	1	1	0	1	0	0	0
患者数	6	26	0	16	0	0	0

注) 令和6年度は9月30日現在。



# 食品営業施設への指導

P.117,P.118

	平成 30年	令和 元年	令和 2年	令和 3年	令和 4年	令和 5年	令和 6年
西暦	2018	2019	2020	2021	2022	2023	2024
要許可施設数 (許可件数)	2,114	2,125	2,110	1,795	1,675	1,654	1,617
監視件数	2,103	1,857	756	836	667	727	317

- 注) ・令和3年6月1日から新法制度に移行→ 許可業種が見直されたため、単純な施設数の比較は困難
- ・令和6年度は9月30日現在。
  - ・監視件数は食品機動監視課、東総食肉衛生検査所の管内施設を監視した件数も含む。

## (3) 環境衛生

# 理容所・美容所・クリーニング所への指導

P.129

	平成30年	令和元年	令和2年	令和3年	令和4年	令和5年	施設数 (令和5 年度末)
西暦	2018	2019	2020	2021	2022	2023	
理容所確認数 (新規)	2	3	1	4	1	2	151
監視件数	164	137	6	129	100	112	
美容所確認数 (新規)	8	8	5	4	4	2	212
監視件数	220	179	19	1	89	138	
クリーニング所 確認数(新規)	0	1	0	0	0	0	46
監視件数	60	52	23	21	54	49	

## 旅館業・公衆浴場・興行場への指導

	平成30年	令和元年	令和2年	令和3年	令和4年	令和5年	施設数 (令和5 年度末)
西暦	2018	2019	2020	2021	2022	2023	
旅館業許可数 (新規)	5	5	1	1	4	10	63
監視件数	44	41	29	37	41	52	
公衆浴場許可数 (新規)	0	0	0	0	2	0	21
監視件数	22	23	5	11	21	21	
興行場許可数 (新規)	0	0	0	0	0	0	1
監視件数	1	1	0	0	0	1	

## (4) 動物愛護管理

# 動物取扱業件数・立入件数

R5年度

令和5年度	第一種		業種別					第二種	
	事業所数	件数	販売	保管	貸出	訓練	展示	譲渡し	展示
登録件数	72	95	55	26	4	4	6	1	2
立入件数	28	35	24	8	1	1	1	1	1

# 動物による苦情の受理件数

R5年度

令和5年度	苦情 受理数	内訳					
		農作物 ・家畜	住居 ・庭園	捕獲 依頼	鳴き声	汚物 悪臭	その他
犬	33	0	0	12	11	0	10
多頭飼養 再掲	0	0	0	0	0	0	0
猫	36	0	12	4	0	10	10
多頭飼養 再掲	8	0	2	0	0	4	2
その他	4	0	1	1	0	1	1

# 動物飼養に関する指導・助言数

R5年度

令和5年度	指導・助言数	内訳								
		譲渡	不妊去勢	疾病	飼い方	引取り	逸走	死亡	登録注射	その他
犬	89	1	0	0	7	7	29	6	5	34
多頭飼養再掲	0	0	0	0	0	0	0	0	0	0
猫	111	4	5	0	9	32	20	6	-	35
多頭飼養再掲	7	0	0	0	2	1	0	0	-	4
その他	36	0	0	0	2	1	3	7	-	23



総務企画課  
地域保健福祉課  
生活保護課  
健康生活支援課  
**検査課**  
食品機動監視課

# 検査課の業務

検査の種類	概要	R5年度 実績	R6年度 (9月末現在)
腸内細菌検査	平常時の感染症対策（月3回受付）	865件	446件
臨床検査	・ HIV ・ 肝炎 ・ 性感染症検査	289件	187件
食品衛生検査	管内施設から収去した食品の検査	46検体	21 検体
健康危機管理 検査	・ 感染症発生に伴う検査 ・ 食中毒及び苦情食品等の検査 （原因検索）	16検体 9検体	0検体 6検体

総務企画課  
地域保健福祉課  
生活保護課  
健康生活支援課  
検査課  
**食品機動監視課**

# 食品機動監視課の食品衛生監視 業務実績（製造業等）

	令和 元年	令和 2年	令和 3年	令和 4年	令和 5年
西暦	2019	2020	2021	2022	2023
要許可施設数 （許可件数）	1,475	1,487	1,310	1,078	849
監視件数	3,410	1,877	714	441	503

注）令和3年6月1日から新法制度に移行。

食品機動監視課の所掌施設は、香取・海匝保健所管内の公設市場、大規模製造業、大規模小売店舗、容器包装製造施設