

健康生活支援課

健康生活支援課業務概要

健康危機管理事業

県民の生命・健康を脅かす感染症や食中毒等の健康危機事案に対応するため、「千葉県健康危機管理基本指針」に基づき、「香取健康福祉センター（香取保健所）健康危機管理対策マニュアル（平成15年3月27日策定）」を改正し、当センター内の連絡・活動体制、並びに関係機関及び関係団体との連絡・活動体制の整備を図っている。

疾病対策事業

1. 結核予防事業

「感染症の予防及び感染症の患者に対する医療に関する法律」に基づき、結核の予防と結核患者に対する適正な医療の普及を図ることを目的として、健康診断、患者の医療などの措置及び医療費の公費負担等に関する事務を執り行うとともに、患者及び家族等の接触者に対しては、感染発病防止、服薬治療の徹底等の指導を行った。

2. 感染症予防事業

「感染症の予防及び感染症の患者に対する医療に関する法律」に基づき、感染症発症予防のための正しい知識の啓発・普及及び発生時の防疫活動を行った。

平常時対策として、感染症発症動向調査及び集団給食施設従事者等の検便等を実施した。

3. エイズ予防事業

「感染症の予防及び感染症の患者に対する医療に関する法律」及び「千葉県エイズ対策実施要綱」に基づき、正しい知識の啓発・普及、相談及びH I V抗体検査を実施した。

特に若年層の感染者の増加が危惧されていることから、中学生等を対象として専門医等による講習会等を開催した。

随時相談の他、毎月第2・4月曜日には匿名での定例相談及びH I V抗体検査を実施した。

4. 特定疾患対策事業

原因が不明で治療法が確立していない疾患について、治療が極めて困難であり医療費が高額で介護負担も大きいことから、その自己負担を軽減し治療法の促進を図るために行っている事業である。

特定疾患治療研究費・重症患者の介護手当の受給申請事務及び療養上の相談を行った。

患者及び家族等に対し疾病の理解を促進し、療養上の問題への対応方法や精神的不安等の軽減を図るため、専門医・保健師等による個別面接相談及び患者・家族のつどいを開催した。

また、寝たきり等の患者に対しては、訪問相談、訪問リハビリ等による在宅療養支援活動を実施した。

5. 原爆被爆者対策事業

「原子爆弾被爆者に対する援護に関する法律」に基づき、被爆者に対し健康診断及び医療・各手当てに関する事務を行った。

保健所において年2回の健康診断と面接相談及び随時相談を実施し、被爆者の健康保持及び福祉の向上を図った。

生活衛生事業

6. 食品衛生事業

(1) 食品関係営業の許可事務及び営業施設の監視指導

管内には、一般店舗とともに伝統的な佃煮、漬物、醸造食品等の製造所が点在し、訪れる観光客も多い。こうした地域特性を踏まえ、各種食品営業施設の許可事務を行うとともに、食品による危害防止を図るため、「千葉県食品衛生監視指導計画」に基づき、食品機動監視班と連携した効果的な監視指導を実施した。

(2) 集団給食施設の指導

保育所等社会福祉施設及び各種事業所の給食施設に対し、大量調理施設衛生管理マニュアルに基づく自主管理の徹底を指導するとともに、衛生講習会等を通じて衛生知識の普及向上を図った。

(3) 自主管理体制の推進

自主的な衛生管理体制の確立を推進するため、関係団体に対して指導、支援を行った。また、地域ごとに食品衛生講習会等を通じて衛生知識の普及向上を図った。

7. 狂犬病予防事業及び動物の愛護管理事業

(1) 狂犬病予防、危害防止対策

畜犬の登録と狂犬病予防注射について、予防注射・登録の実施呼びかけ、未実施者への個別指導を獣医師会とともに市町に協力して推進を図った。

また、住民への危害防止のため、係留されていない犬について動物愛護センターと連携し、保護を実施した。

(2) 動物の愛護及び適正管理の強化

動物による危害の発生防止や苦情、各種相談に対し、動物愛護センター及び市町と連携しながら、適正飼養についての指導及び広報啓発活動を実施した。

また、動物取扱業者に対し登録制度について指導するとともに、立ち入り検査を実施し、施設及び飼養方法等について指導した。

(3) 危険な動物の飼養に関する指導

危険な動物の飼養する施設について、整備の安全性等必要な指導を実施した。

8. 環境衛生事業

(1) 監視指導事業

ア 営業関係施設監視指導

理・美容所、クリーニング所、旅館及び公衆浴場等不特定多数の者が利用する施設の衛生確保を目的に立入検査を行い、指導及び自主管理体制の強化を推進した。

イ 環境衛生関係施設監視指導

化製場等、立地施設周辺への影響の大きい事業場への指導及び立入検査を実施した。

ウ 水道施設監視指導

自己水源及び上水道を水源とする水道施設に立入検査を行い衛生管理指導を行った。

エ その他

遊泳用プール施設、温泉利用施設等への立入指導や、建築物の衛生環境を確保するため床面積 3,000 m²以上の建築物への立入検査を行い衛生管理指導を行った。

(2) 相談、指導、育成関係

地区環境衛生同業組合の活動を指導育成するほか、関係施設改善に係る相談及び環境関連の苦情相談を行った。

1 結核予防事業

(1) 管内結核患者登録者数の動向

表1-(1) 登録者数の年次推移

(単位:人)

年		平成8年	平成13年	平成18年	平成20年	平成21年	平成22年	平成23年
管内人口		138,684	160,808	125,898	122,675	121,308	120,502	119,144
新登録患者総数		32	43	20	23	16	18	17
登録者総数		99	54	35	46	34	41	28
結核死亡者数	管内	4	—	3	2	1	—	2
	千葉県	84	78	86	49	62	82	67
結核死亡率 (人口10万対)	管内	2.9	—	2.4	1.6	0.8	—	1.7
	千葉県	1.7	1.5	1.7	0.9	1.2	1.4	1.3
罹患率 (人口10万対)	管内	23.1	26.6	15.9	18.7	13.2	14.9	14.3
	千葉県	29.8	23.2	20.0	17.7	17.2	17.0	16.3
有病率 (人口10万対)	管内	30.3	25.3	7.1	13.9	6.6	7.5	2.5
	千葉県	35.5	25.4	14.6	14.1	11.9	11.9	11.4

(注)①人口は各年10月1日千葉県常住人口による。

②千葉県のデータには千葉市を除く。

③新登録患者及び登録者数は、マル初(初感染結核)・非定型抗酸菌症を除く。

(2) 新登録患者数

表1-(2) 新登録患者数(活動性分類別)

(単位:人)

区分 年・市町別	総数	活動性肺結核				肺活 外 動 結 核 性	罹 患 率 (10万対)	割 塗 抹 合 陽 性 患 者 の % 占 め る	(無 症 状 病 原 体 保 有 者 (潜 在 性 結 核 感 染 症) (別掲)	疑 似 症 患 者 (別掲)	の 結 核 死 亡 体 者 (別掲)	死 結 核 死 亡 疑 い 者 体 の (別掲)
		計	喀 塗 抹 陽 性	そ の 他 菌 陽 性	菌 陰 性 そ の 他							
平成21年	16	14	12	1	1	2	13.2	75.0	7	—	—	—
平成22年	18	12	6	2	4	6	14.9	33.3	1	—	—	—
平成23年	17	5	2	1	2	1	14.3	11.8	1	—	—	—
香取市	11	8	2	5	1	3	13.4	18.2	—	—	—	—
神崎町	2	2	1	—	1	—	30.9	50.0	1	—	—	—
多古町	2	2	—	1	1	—	12.7	—	—	—	—	—
東庄町	2	1	1	—	—	1	13.3	50.0	—	—	—	—

(3) 年末現在登録者数(活動性分類別)

表1-(3) 年末現在登録者数(活動性分類別)

(単位:人)

年・市町別	区分	総 数	活動性肺結核				肺活 外動 結核 性	不 活 動 性 結 核	不 明	有 病 率 (10万対)	無 症 状 病 原 体 保 有 者 (潜在性結核感染症) (別掲)	疑 似 症 患 者 (別掲)
			計	喀 塗 抹 陽 性	そ の 他 菌 陽 性	菌 陰 性 そ の 他						
平成21年		34	8	8	—	—	—	24	2	6.6	8	—
平成22年		41	9	5	2	2	3	24	5	7.5	7	—
平成23年		28	3	—	—	3	2	23	—	4.2	5	—
香取市		17	2	—	—	2	1	14	—	3.7	3	—
神崎町		1	—	—	—	—	—	1	—	—	1	—
多古町		7	1	—	—	1	1	5	—	12.7	1	—
東庄町		3	—	—	—	—	—	3	—	—	—	—

(4) 新登録患者数(年齢階級別)

表1-(4) 新登録患者数(年齢階級別)

(単位:人)

年・市町別	区分	総 数	0	5	10	15	20	30	40	50	60	70
			4	9	14	19	29	39	49	59	69	歳 以 上
平成21年		16	—	—	—	—	—	1	2	3	2	8
平成22年		18	—	—	—	—	1	1	1	1	2	12
平成23年		17	—	—	—	—	4	1	1	1	3	7
香取市		11	—	—	—	—	3	1	—	—	2	5
神崎町		2	—	—	—	—	1	—	—	—	1	—
多古町		2	—	—	—	—	—	—	1	1	—	—
東庄町		2	—	—	—	—	—	—	—	—	—	2

(5) 年末現在登録者数(年齢階級別)

表1-(5) 年末現在登録者数(年齢階級別)

(単位:人)

年・市町別	区分	総 数	0	5	10	15	20	30	40	50	60	70
			4	9	14	19	29	39	49	59	69	歳 以 上
平成21年		34	—	—	—	—	1	3	5	7	4	14
平成22年		41	—	—	—	—	2	2	6	6	4	21
平成23年		28	—	—	—	1	3	1	3	2	2	16
香取市		17	—	—	—	1	1	—	1	2	2	10
神崎町		3	—	—	—	—	1	1	1	—	—	—
多古町		4	—	—	—	—	1	—	1	—	—	2
東庄町		4	—	—	—	—	—	—	—	—	—	4

(6) 管理検診実施状況

表1-(6)管理検診実施状況

(単位:人)

年度・ 区分	区分	該 人	当 員	受 者	診 数	エックス線 検 査 数	喀 痰 検 査 数		検 診 結 果			要医療率 (%)	受 診 率 (%)
							塗 抹	培 養	要医療	要観察	観察不要		
平成 21 年 度		26		21	21	5	1	—	5	16	—	80.8	
平成 22 年 度		51		35	35	3	3	—	8	27	—	68.7	
平成 23 年 度		21		11	11	—	—	—	1	10	—	52.4	
保 健 所				—	—	—	—	—	—	—			
委 託 分				3	3	—	—	—	1	2			
そ の 他				8	8	—	—	—	—	8			

(7) 結核接触者健康診断実施状況

ア 家族健診実施状況

表1-(7)-ア家族健診検診実施状況

(単位:人)

年度・ 区分	区分	対 象 者 数	受 診 者 数	ツ 反 検 査 数	QFT	ツ反かつ QFT	エ ッ ク ス 線 検 査 数	喀痰検査数		検 診 結 果				要 医 療 率 (%)	受 診 率 (%)
					検 査 数	検 査 数 (再掲)		塗 抹	培 養	要 医 療	要 観 察	潜 在 性 結 核 感 染 性	異 常 な し		
平成 21 年 度		37	33	2	14	—	25	4	1	—	—	—	33	—	89.2
平成 22 年 度		43	43	5	20	—	22	—	—	—	—	—	43	—	100.0
平成 23 年 度		26	26	1	25	—	9	3	3	—	—	—	26	—	100.0
保 健 所			9	—	5	—	9	—	—	—	—	—	9	—	
委 託 分			17	1	20	—	—	3	3	—	—	—	17	—	
そ の 他			—	—	—	—	—	—	—	—	—	—	—	—	

イ 接触者検診実施状況

表1-(7)-イ接触者検診実施状況

(単位:人)

年度・区分	対象者数	受診者数	ツ反検査数	QFT検査数	ツ反かつQFT検査数(再掲)	エックス線検査数	喀痰検査数		検診結果				要医療率(%)	受診率(%)
							塗抹	培養	要医療	要観察	潜在性結核	異常なし		
平成21年度	60	59	10	29	—	43	12	3	—	—	1	58	—	98.3
平成22年度	88	88	—	32	—	56	—	—	—	2	—	88	—	100.0
平成23年度	11	11	—	9	2	11	—	—	—	—	—	11	—	100.0
保健所		1	—	—	—	1	—	—	—	—	—	1		
委託分		10	—	9	2	10	—	—	—	—	—	10		
その他		—	—	—	—	—	—	—	—	—	—	—		

(8) 結核医療費公費負担診査状況

表1-(8)-ア 結核医療費公費負担診査状況(37条の2※)

(単位:件)

年度別	総数			被用者保険						国民健康保険			後期高齢者医療制度			生活保護法			その他		
				本人			家族			諮問	合格	不合格	諮問	合格	不合格	諮問	合格	不合格	諮問	合格	不合格
	諮問	合格	不合格	諮問	合格	不合格	諮問	合格	不合格												
平成21年度	29	29	—	9	9	—	2	2	—	6	6	—	10	10	—	1	1	—	1	1	—
平成22年度	22	22	—	3	3	—	—	—	—	7	7	—	12	12	—	—	—	—	—	—	—
平成23年度	23	23	—	8	8	—	—	—	—	6	6	—	8	8	—	1	1	—	—	—	—

表1-(8)-イ 入院患者に対する結核医療費公費負担診査状況(37条※)

(単位:件)

区分 年度別	総 数	被用者保険		国民健康保険	後期高齢者 医療制度	生活保護法	そ の 他
		本 人	家 族				
平成 21 年度	23	6	—	3	14	2	—
平成 22 年度	14	5	—	8	6	—	—
平成 23 年度	9	5	—	2	1	1	—

(9) 就業制限通知および入院勧告並びに入院措置数

表1-(9) 就業制限通知

(単位:件)

区分 年度	総 数
平成23年度	4

表1-(9)-イ 入院勧告数

(単位:件)

区分 年度	応急入院及び 入院勧告数	入院延長通知数
平成23年度	4	5

表1-(9)-ウ 入院措置数

(単位:件)

区分 年度	入院措置数
平成23年度	-

(10) ツベルクリン反応検査・QFT検査実施状況

表1-(10)-ア ツベルクリン反応検査実施状況

(単位:人)

区分 年度	ツ反検査数			初赤径			被験者の年齢			
	保健所	委託分	その他	陰性	30mm 未満	30mm 以上	0~5 歳	6~29 歳	30~49 歳	50歳 以上
平成23年度	-	2	-	2	-	-	-	2	-	-

表1-(10)-イ QFT反応検査実施状況

区分 年度	QFT検査数	結 果			
		陽性	判定 保留	陰性	判定 不可
平成23年度	5	-	-	4	1

(11) エックス線撮影検査実施状況

表1-(11) エックス線撮影検査実施状況

(単位:人)

区分 年度別	総 数		接 触 者		管 理	
	保健所	委託分	保健所	委託分	保健所	委託分
平成21年度	160	73	152	34	8	39
平成22年度	61	55	61	28	-	27
平成23年度	9	16	9	13	-	3

(12) 定期結核健康診断実施状況

表1-(12) 定期結核健康診断実施状況

(単位:人)

年度・区分		項目	該 当 人 員	受 診 人 員	受 診 率 (%)	間 接 撮 影 者 数	直 接 撮 影 者 数	喀 痰 検 査 者 数	発 見 患 者 数	発 病 の 恐 れ が あ る 者
平成21年度			50,690	19,559	38.6	14,357	5,204	1	—	—
平成22年度			57,509	20,545	35.7	13,410	6,413	3	1	—
平成23年度			58,550	18,810	32.1	13,274	5,536	1	—	—
内 訳	高等学校以上		1,355	1,352	99.8	1,352	—	—	—	—
	施設	高齢者	616	573	93.0	112	461	1	—	—
		その他	390	390	100.0	244	146	—	—	—
	市町村		52,191	12,683	24.3	9,725	2,958	—	—	—
	事業所		3,998	3,812	95.3	1,841	1,971	—	—	—

(注) 教職員については事業所として計上する。

2. 感染症予防事業

(1) 1類感染症発生状況

表2- (1) 1類感染症発生状況

年	疾患名	人数	市町
平成23年	—	—	—

(2) 2類感染症発生状況 (結核は除く)

表2- (2) 2類感染症発生状況 (単位:人)

年	疾患名	人数	市町
平成23年	—	—	—

(3) 3類感染症発生状況

表2- (3) 3類感染症発生状況 (単位:人)

年・市町別	病類 総数	コレラ	細菌性赤痢	腸管出血性 大腸菌感染症	腸チフス	パラチフス
平成21年	3	—	1	2	—	—
平成22年	1	—	—	—	1	—
平成23年	3	—	1	2	—	—
香取市	2	—	1	1	—	—
神崎町	—	—	—	—	—	—
多古町	1	—	—	1	—	—
東庄町	—	—	—	—	—	—

(4) 1類感染症及び2類感染症並びに3類感染症発生に伴う健康調査及び検便実施状況

表2-(4)-ア 1類感染症発生に伴う健康調査及び検便実施状況

(単位:調査(人)、検査(件))

年度	病類	疾患名	調査	検査(依頼)

表2-(4)-イ 2類感染症発生に伴う健康調査実施状況(結核は除く)

(単位:調査(人)、検便(件))

年度	病類	疾患名	調査	検査(依頼)

表2-(4)-ウ 3類感染症発生に伴う健康調査及び検便実施状況

(単位:調査(人)、検便(件))

年度	病類	総数		コレラ		細菌性赤痢		腸管出血性大腸菌感染症		腸チフス		パラチフス		菌陽性者数
		調査	検便	調査	検便	調査	検便	調査	検便	調査	検便	調査	検便	
平成21年度		2	7	-	-	1	3	1	4	-	-	-	-	2
平成22年度		1	12	-	-	-	-	-	-	1	12	-	-	-
平成23年度		3	27	-	-	1	5	2	22	-	-	-	-	-

(5) 4類感染症発生状況

ア 全数把握対象感染症

表2-(5)-ア 4類感染症病発生状況

(単位：人)

疾 患 名		平成 21 年	平成 22 年	平成 23 年
1	E型肝炎	—	—	—
2	A型肝炎	—	—	—
3	黄熱	—	—	—
4	Q熱	—	—	—
5	狂犬病	—	—	—
6	炭疽	—	—	—
7	鳥インフルエンザ	—	—	—
8	ボツリヌス症	—	—	—
9	マラリア	—	—	—
10	野兔病	—	—	—
11	ウエストナイル熱	—	—	—
12	エキノコックス症	—	—	—
13	オウム病	—	—	—
14	オムスク出血熱	—	—	—
15	回帰熱	—	—	—
16	キャサヌル森林病	—	—	—
17	コクシジオイデス症	—	—	—
18	サル痘	—	—	—
19	腎症候性出血熱	—	—	—
20	西部ウマ脳炎	—	—	—
21	ダニ媒介脳炎	—	—	—
22	つつが虫病	1	2	1
23	デング熱	—	—	—
24	東部ウマ脳炎	—	—	—
25	ニパウイルス感染症	—	—	—
26	日本紅斑熱	—	—	—
27	日本脳炎	—	—	—
28	ハンタウイルス肺症候群	—	—	—
29	Bウイルス病	—	—	—
30	鼻疽	—	—	—
31	ブルセラ症	—	—	—
32	ベネズエラウマ脳炎	—	—	—
33	ヘンドラウイルス感染症	—	—	—
34	発しんチフス	—	—	—
35	ライム病	—	—	—
36	リッサウイルス感染症	—	—	—
37	リフトバレー熱	—	—	—
38	類鼻疽	—	—	—
39	レジオネラ症	—	2	1
40	レプトスピラ症	—	—	—
41	ロッキー山紅斑熱	—	—	—
42	*チクングニア熱	—	—	—

*チクングニア熱は平成23年に追加

(6) 5類感染症発生状況

ア 感染症発生動向調査事業に基づく全数把握対象感染症

表2-(6)-ア 5類感染症発生状況

(単位：人)

疾患名	平成21年	平成22年	平成23年
1 アメーバ赤痢	—	—	1
2 ウイル性肝炎(B型肝炎、A型肝炎を除く)	—	—	—
3 急性脳炎(ウエストナイル脳炎、西部マダラ脳炎、ダニ媒介脳炎、東部マダラ脳炎、日本脳炎、ヘネズエラマダラ脳炎、リフトバレー熱を除く)	—	—	—
4 クリプトスポリジウム症	—	—	—
5 クロイツフェルト・ヤコブ病	—	—	—
6 劇症型溶血性レンサ球菌感染症	—	—	—
7 後天性免疫不全症候群	2	—	—
8 ジアルジア症	—	—	—
9 髄膜炎菌性髄膜炎	—	—	—
10 先天性風しん症候群	—	—	—
11 梅毒	1	—	—
12 破傷風	—	—	—
13 バンコマイシン耐性腸球菌感染症	—	—	—
14 バンコマイシン耐性黄色ブドウ球菌感染症	—	—	—
15 風疹	—	—	—
16 麻疹	1	—	1

イ 感染症発生動向調査事業に基づく定点報告状況

1) 患者定点

表2-(6)-イ-1)-(ア) 患者定点医療機関数

インフルエンザ	小児科	眼科	性感染症	基幹
6	3	1	1	—

表2-(6)-イ-1)-(イ) 定点把握対象疾患状況

(単位：人)

疾 患 名		平成 21 年	平成 22 年	平成 23 年
1	インフルエンザ(鳥インフルエンザを除く)	2,951	257	820
2	性器クラミジア感染症	18	14	17
3	メチリン耐性黄色ブドウ球菌感染症	—	—	—
4	RSウイルス感染症	9	44	11
5	咽頭結膜熱	10	40	13
6	A群溶血性レンサ球菌咽頭炎	191	148	244
7	感染性胃腸炎	583	1,011	485
8	急性出血性結膜炎	—	—	—
9	クラミジア肺炎(オウム病を除く)	—	—	—
10	細菌性髄膜炎	—	—	—
11	水痘	59	272	170
12	性器ヘルペスウイルス感染症	7	3	2
13	尖圭コンジローマ	6	3	1
14	手足口病	58	85	261
15	伝染性紅斑	12	4	78
16	突発性発しん	64	56	44
17	百日咳	2	1	2
18	ペニシリン耐性肺炎球菌感染症	—	—	—
19	ヘルパンギーナ	41	120	114
20	マイコプラズマ肺炎	—	—	—
21	無菌性髄膜炎	—	—	—
22	薬剤耐性緑膿菌感染症	—	—	—
23	流行性角結膜炎	2	—	—
24	流行性耳下腺炎	111	277	145
25	淋菌感染症	11	17	19
26	*薬剤耐性アシネトバクター感染症	—	—	—

*薬剤耐性アシネトバクター感染症は平成23年に追加

2) 病原体定点

表2-(6)-イ-2) 病原体定点医療機関及び検体提供数

区 分	インフルエンザ	小 児 科	眼 科	基 幹
医療機関数	1	1	—	—
検体提供数	—	—	—	—

(7) 4類感染症及び5類感染症発生に伴う健康調査実施状況

表2-(7)-ア 4類感染症健康調査状況

(単位:人)

区分	疾患名	調査
平成23年度	つつが虫病	1
	レジオネラ症	1

表2-(7)-イ 5類感染症健康調査状況

(単位:人)

区分	疾患名	調査
平成23年度	感染性胃腸炎	11
	インフルエンザ	3
	麻疹	2

(8) 管外での感染症発生(疑いを含む)に伴う調査状況及び検便実施状況

表2-(8) 管外での感染症発生(疑いを含む)に伴う調査数及び検便実施数

(単位:調査人、検便件)

区分 年度	総 数	管外 発生 に伴 う調 査数 (検 疫通 報除 く)	自 主 調 査 に よ る 数	接 触 者 及 び 同 行 者 に 伴 う 調 査 数	検 便 実 施 者 数	検 出 菌			
						コ レ ラ	赤 痢	O 157	そ の 他
平成21年度	1	1	-	-	-	-	-	-	-
平成22年度	-	-	-	-	-	-	-	-	-
平成23年度	4	4	-	-	99	-	-	-	-

(9) その他

表2-(9) インフルエンザ様疾患届出状況

(単位:件)

区分 年度・ 施設別	届出施設数	届出患者数	措 置			
			学級閉鎖数	学年閉鎖数	休校	その他
平成21年度	99	1,019	116	74	3	-
平成22年度	16	223	8	3	4	-
平成23年度	80	746	24	48	8	-
幼稚園	3	36	-	1	2	-
小学校	72	640	22	45	5	-
中学校	5	70	2	2	1	-
高等学校	-	-	-	-	-	-
その他	-	-	-	-	-	-

3. エイズ予防事業

(1) エイズ予防啓発活動実施状況

ア 講演会・講習会等開催状況

表 3 - (1) - ア 講演会・講習会等実施状況

開催年月日	場 所	活動内容	テ ー マ	対 象	参加人員
平成 23 年 7 月 7 日	東庄中学校	講演会	性感染症から自分を守る	中学 3 年生	131
7 月 13 日	佐原第 5 中学校	講演会	命の大切さと性感染症	中学 3 年生	92
11 月 25 日	新島中学校	講演会	エイズ・命の大切さ	全学年	77
11 月 29 日	山田中学校	講演会	命の大切さと性感染症	中学 3 年生	107
12 月 15 日	佐原中学校	講演会	性感染症から自分を守る	中学 3 年生	172
平成 24 年 3 月 2 日	佐原第 3 中学校	講演会	エイズ・性感染症の正しい知識と予防について	中学 3 年生	40
3 月 5 日	栗源中学校	講演会	命の大切さと性感染症について	中学 3 年生	51
3 月 5 日	神崎中学校	講演会	性感染症を通して考えよう 身体と命の大切さ	中学 3 年生	62
3 月 6 日	香取中学校	講演会	考えよう！生命とあなたの 夢・行動	中学 3 年生	54
3 月 15 日	小見川中学校	講演会	命の大切さと性感染症	中学 2 年生 と保護者	298

イ 街頭キャンペーン等開催状況

表 3 - (1) - イ 街頭キャンペーン等開催実施状況

開催年月日	主 な 内 容
平成 23 年 11 月 23 日	いきいきフェスタ TAKO2011 において、パンフレット・啓 発用ティッシュ等 1,000 名へ配布

(2) エイズ相談受付状況

表3 - (2) エイズ相談受付状況

(単位：件)

性別		相談方法	男	女	小計	合計
年度	年齢階級					
平成 21 年度		電話相談	49	39	88	214
		来所相談	67	59	126	
		その他	—	—	—	
平成 22 年度		電話相談	39	31	70	164
		来所相談	62	32	94	
		その他	—	—	—	
平成 23 年度		電話相談	16	3	19	93
		来所相談	48	26	74	
		その他	—	—	—	
年 階 級	～19歳	電話相談	—	—	—	3
		来所相談	—	3	3	
		その他	—	—	—	
	20歳～29歳	電話相談	5	1	6	43
		来所相談	20	17	37	
		その他	—	—	—	
	30歳～39歳	電話相談	1	1	2	22
		来所相談	15	5	20	
		その他	—	—	—	
	40歳～49歳	電話相談	2	1	3	12
		来所相談	9	—	9	
		その他	—	—	—	
	50歳～59歳	電話相談	2	—	2	2
		来所相談	—	—	—	
		その他	—	—	—	
	60歳～69歳	電話相談	—	—	—	3
		来所相談	3	—	3	
		その他	—	—	—	
	70歳～	電話相談	—	—	—	—
		来所相談	—	—	—	
		その他	—	—	—	
	不 明	電話相談	6	—	6	8
		来所相談	1	1	2	
		その他	—	—	—	

(3) HIV抗体・性感染症・肝炎検査

表3-(3) HIV抗体・性感染症・肝炎検査受付状況

(単位：件)

性別 年度	HIV抗体検査			クラミジア抗体検査			梅毒血清検査			B型肝炎検査			C型肝炎検査		
	計	男	女	計	男	女	計	男	女	計	男	女	計	男	女
平成21年度	129	72	57	109	67	52	119	67	52	141	81	60	142	82	60
平成22年度	85	56	29	74	45	29	78	49	29	80	47	33	79	47	32
平成23年度	72	47	25	69	46	23	72	47	25	74	48	26	72	47	25

(注) B型・C型肝炎検査は、平成18年から実施している。

(4) エイズ相談内容の状況

表3-(4) エイズ相談内容の状況

(単位：件)

相談者の区分	男性	女性	合計
同性間性行為による感染を心配する者	6	2	8
異性間性行為による感染を心配する者	42	21	63
その他の性行為による感染を心配する者	1	—	1
輸血による感染を心配する者	1	1	2
家族、友人の感染を心配する者	1	—	1
母子感染を心配する者	—	—	—
医療機関内感染を心配する者	—	—	—
日常生活での感染を心配する者	—	—	—
一般的なエイズに関する知識、情報を求める者	9	1	10
その他	11	4	15
合計	71	29	100

相談内容	男性	女性	合計
エイズウイルス・疫学に関すること	20	8	28
患者・感染者の発生状況に関すること	1	1	2
症状・発生機序に関すること	17	5	22
検査に関すること	28	9	37
診断(方法)・治療に関すること	2	2	4
感染経路に関すること	11	5	16
社会の差別や偏見に関すること	—	—	—
行政のエイズ対策に関すること	—	—	—
エイズ予防法に関すること	1	2	3
その他	5	—	5
合計	85	32	117

相談者のうち外国人の人数	男性 1人	女性 0人	合計 1人
--------------	-------	-------	-------

4. 特定疾患対策事業

(1) 特定疾患治療研究費受給者状況

表4 — (1) 特定疾患治療研究費受給者状況

(単位：件)

疾患名	年度・市町別						
	平成21年度	平成22年度	平成23年度	香取市	神崎町	多古町	東庄町
総 数	638	676	693	485	44	86	78
1 ベーチェット病	18	17	17	12	—	4	1
2 多発性硬化症	15	19	18	12	1	2	3
3 重症筋無力症	19	21	23	17	1	3	2
4 全身性エリテマトーデス	65	64	62	42	3	10	7
5 スモン	1	1	1	—	—	—	1
6 再生不良性貧血	6	7	7	7	—	—	—
7 サルコイドーシス	22	20	21	18	—	2	1
8 筋萎縮性側索硬化症	8	8	7	2	2	—	3
9 強皮症／皮膚筋炎及び多発性筋炎	52	53	52	40	2	7	3
10 特発性血小板減少性紫斑病	10	14	18	7	5	3	3
11 結節性動脈周囲炎	15	19	20	15	1	2	2
12 潰瘍性大腸炎	102	114	118	88	8	12	10
13 大動脈炎症候群	4	4	4	1	—	1	2
14 ビュルガー病（バージャー病）	11	10	10	8	—	1	1
15 天疱瘡	10	10	10	8	—	—	2
16 脊髄小脳変性症	21	22	24	16	2	3	3
17 クローン病	32	32	29	22	2	4	1
18 難治性肝炎のうち劇症肝炎	—	—	—	—	—	—	—
19 悪性関節リウマチ	6	5	5	3	1	1	—
20 パーキンソン病関連疾患	78	83	92	67	5	9	11
21 アミロイドーシス	1	1	—	—	—	—	—
22 後縦靭帯骨化症	35	36	36	26	3	6	1
23 ハンチントン病	—	—	—	—	—	—	—
24 モヤモヤ病(ウィリス動脈輪閉塞症)	10	9	9	4	1	1	3
25 ウェゲナー肉芽腫症	3	3	5	4	1	—	—
26 特発性拡張型（うっ血型）心筋症	18	19	15	7	2	2	4
27 多系統萎縮症	8	8	8	4	—	3	1
28 表皮水疱症(接合部型及び栄養障害型)	—	—	—	—	—	—	—
29 膿疱性乾癬	1	1	1	1	—	—	—
30 広範脊柱管狭窄症	2	2	1	—	1	—	—
31 原発性胆汁性肝硬変	8	9	10	7	1	1	1
32 重症急性膵炎	—	2	2	1	—	—	1
33 特発性大腿骨頭壊死症	7	5	7	4	2	1	—
34 混合性結合組織病	11	12	11	8	—	1	2
35 原発性免疫不全症候群	4	3	3	3	—	—	—
36 特発性間質性肺炎	4	3	5	2	—	3	—
37 網膜色素変性症	21	20	18	13	—	3	2
38 プリオン病	—	—	—	—	—	—	—
39 肺動脈性肺高血圧症*	—	1	1	1	—	—	—
40 神経線維腫症Ⅰ型Ⅱ型	4	5	5	5	—	—	—
41 亜急性硬化性全脳炎	—	—	—	—	—	—	—
42 バット・キアリ症候群	—	—	—	—	—	—	—
43 慢性血栓塞栓性肺高血圧症**	—	—	—	—	—	—	—
44 ライソゾーム病（ファブリー病含む）	2	2	3	2	—	—	1
45 副腎白質ジストロフィー	—	—	—	—	—	—	—

疾患名	年度・市町別			香取市	神崎町	多古町	東庄町
	平成21年度	平成22年度	平成23年度				
46 家族性高コレステロール血症 (ホモ接合体)	—	—	—	—	—	—	—
47 脊髄性筋萎縮症	1	1	1	—	—	—	1
48 球脊髄性筋萎縮症	1	1	1	1	—	—	—
49 慢性炎症性脱髄性多発神経炎	—	2	2	1	—	—	1
50 肥大型心筋症	—	—	—	—	—	—	—
51 拘束型心筋症	—	—	—	—	—	—	—
52 ミトコンドリア病	—	1	1	—	—	—	1
53 リンパ脈管筋腫症(LAM)	—	—	—	—	—	—	—
54 重症多形滲出性紅斑(急性期)	—	—	—	—	—	—	—
55 黄色靭帯骨化症	—	3	4	2	—	1	1
56 間脳下垂体機能障害	2	7	6	4	—	—	2

(注) 平成21年10月1日より疾患番号46～56の11疾患が追加された。

また、原発性肺高血圧症は肺動脈性肺高血圧症(*)に疾患名が変更され、特発性慢性肺血拴塞栓症は慢性血拴塞栓性肺高血圧症(**)に疾患名が変更された。

(2) 特定疾患重症患者認定者数

表4 — (2) 特定疾患重症患者認定者数

(単位：件)

疾患名		年度・市町別				香取市	神崎町	多古町	東庄町
		平成21年度	平成22年度	平成23年度					
総 数		91	86	94	64	5	9	16	
1	バーチェット病	3	4	4	3	—	—	1	
2	多発性硬化症	5	6	5	5	—	—	—	
3	重症筋無力症	—	—	1	—	—	—	1	
4	全身性エリテマトーデス	4	4	3	3	—	—	—	
5	スモン	1	1	1	—	—	—	1	
6	再生不良性貧血	—	—	—	—	—	—	—	
7	サルコイドーシス	3	3	3	2	—	1	—	
8	筋萎縮性側索硬化症	4	4	4	1	1	—	2	
9	強皮症／皮膚筋炎及び多発性筋炎	3	3	3	3	—	—	—	
10	特発性血小板減少性紫斑病	—	—	—	—	—	—	—	
11	結節性動脈周囲炎	2	2	2	2	—	—	—	
12	潰瘍性大腸炎	—	—	—	—	—	—	—	
13	大動脈炎症候群	—	—	—	—	—	—	—	
14	ピュルガー病（バージャー病）	1	1	—	—	—	—	—	
15	天疱瘡	—	—	—	—	—	—	—	
16	脊髄小脳変性症	12	11	13	9	1	—	3	
17	クローン病	—	—	—	—	—	—	—	
18	難治性肝炎のうち劇症肝炎	—	—	—	—	—	—	—	
19	悪性関節リウマチ	3	1	1	—	1	—	—	
20	パーキンソン病関連疾患	20	14	18	15	—	1	2	
21	アミロイドーシス	—	—	—	—	—	—	—	
22	後縦靭帯骨化症	9	11	11	7	—	4	—	
23	ハンチントン病	—	—	—	—	—	—	—	
24	モヤモヤ病(ウィリス動脈輪閉塞症)	—	—	—	—	—	—	—	
25	ウェゲナー肉芽腫症	—	—	—	—	—	—	—	
26	特発性拡張型（うっ血型）心筋症	3	3	5	1	1	1	2	
27	多系統萎縮症	5	3	2	2	—	—	—	
28	表皮水疱症(接合部型及び栄養障害型)	—	—	—	—	—	—	—	
29	膿疱性乾癬	—	—	—	—	—	—	—	
30	広範脊柱管狭窄症	—	2	1	—	1	—	—	
31	原発性胆汁性肝硬変	—	—	—	—	—	—	—	
32	重症急性膵炎	1	—	2	1	—	—	1	
33	特発性大腿骨頭壊死症	—	—	—	—	—	—	—	
34	混合性結合組織病	—	—	—	—	—	—	—	
35	原発性免疫不全症候群	—	—	—	—	—	—	—	
36	特発性間質性肺炎	—	—	—	—	—	—	—	
37	網膜色素変性症	9	8	9	6	—	2	1	
38	プリオン病	—	—	—	—	—	—	—	
39	肺動脈性肺高血圧症*	—	—	—	—	—	—	—	
40	神経線維腫症Ⅰ型Ⅱ型	1	1	1	1	—	—	—	
41	亜急性硬化性全脳炎	—	—	—	—	—	—	—	
42	バット・キアリ症候群	—	1	—	—	—	—	—	
43	慢性血栓性肺高血圧症**	—	—	—	—	—	—	—	
44	ライソゾーム病（ファブリー病含む）	2	2	3	2	—	—	1	
45	副腎白質ジストロフィー	—	—	—	—	—	—	—	

年度・市町別 疾患名		年度・市町別						
		平成21年度	平成22年度	平成23年度	香取市	神崎町	多古町	東庄町
46	家族性高コレステロール血症 (ホモ接合体)	—	—	—	—	—	—	—
47	脊髄性筋萎縮症	—	—	1	—	—	—	1
48	球脊髄性筋萎縮症	—	1	1	1	—	—	—
49	慢性炎症性脱髄性多発神経炎	—	—	—	—	—	—	—
50	肥大型心筋症	—	—	—	—	—	—	—
51	拘束型心筋症	—	—	—	—	—	—	—
52	ミトコンドリア病	—	—	—	—	—	—	—
53	リンパ脈管筋腫症(LAM)	—	—	—	—	—	—	—
54	重症多形滲出性紅斑(急性期)	—	—	—	—	—	—	—
55	黄色靱帯骨化症	—	—	—	—	—	—	—
56	間脳下垂体機能障害	—	—	—	—	—	—	—

(注) 平成21年10月1日より疾患番号46～56の11疾患が追加された。

また、原発性肺高血圧症は肺動脈性肺高血圧症(*)に疾患名が変更され、特発性慢性肺血栓塞栓症は慢性血栓塞栓性肺高血圧症(**)に疾患名が変更された。

(3) 特定疾患特別介護手当支給状況

表4- (3) 特定疾患特別介護手当支給状況 (単位: 件)

区 分	年度・ 市町別	平	平	平	香	神	多	東
		成	成	成	取	崎	古	庄
		21	22	23	市	町	町	町
		年	年	年				
		度	度	度				
特定疾患特別介護手当支給件数		30	22	19	15	2	—	2

(4) 先天性血液凝固因子障害治療研究費受給者状況

表4- (4) 先天性血液凝固因子障害治療研究費受給者状況 (単位: 件)

年 度	総 数	香 取 市	多 古 町
平 成 2 1 年 度	2	1	1
平 成 2 2 年 度	2	1	1
平 成 2 3 年 度	2	1	1

(5) 難病相談事業

ア 在宅療養支援計画策定・評価事業

表4- (5) -ア 在宅療養支援計画策定・評価会議実施状況

区 分	支援計画策定 実施件数	支援計画評価 実施件数	構 成 員 (人)					
			専 門 医	家 庭 医	看 護 師	理 学 療 法 士	保 健 師	そ の 他
平 成 2 1 年 度	5	—	—	—	6	—	6	13
平 成 2 2 年 度	1	—	1	—	1	—	1	2
平 成 2 3 年 度	1	—	—	—	1	—	1	2

イ 相談内容状況

表4- (5) -イ 相談内容実施状況 (単位: 人)

内 容	平 成 2 1 年 度	平 成 2 2 年 度	平 成 2 3 年 度
相 談 者 数 (延)	206	364	437
申 請 等	106	122	215
医 療	48	75	59
家 庭 看 護	110	102	97
福 祉 制 度	26	35	27
就 労	5	—	3
就 学	—	—	—
食 事 ・ 栄 養	11	20	10
歯 科	—	—	—
そ の 他	6	10	26

ウ 医療相談事業

表4-(5)-ウ 医療相談事業実施状況

疾患名	年月日	主な内容	参加者(延)
神経難病	平成24年1月27日	専門医による個別相談	8
	平成24年2月20日	専門医による個別相談	11
膠原病	平成23年12月1日	講演会	31

エ 訪問診療等事業

表4-(5)-エ 訪問診療等事業実施状況 (単位:人)

年度別	指導人数		実施方法	従事者人数					
	実人員	延人員		専門医	主治医	看護師	理学療法士	保健師	その他
平成21年度	11	15	訪問リハビリ相談	—	—	—	6	12	6
平成22年度	8	13	訪問リハビリ相談	—	—	—	6	10	4
平成23年度	11	15	訪問リハビリ相談	—	—	—	12	12	—

オ 訪問指導事業

表4-(5)-オ 訪問指導事業実施状況 (単位:件)

疾患名	平成21年度	平成22年度	平成23年度
総数	35	44	61
ベーチエット病	—	1	1
多発性硬化症	3	—	—
全身性エリテマトーデス	1	3	3
筋萎縮性側索硬化症	7	3	6
強皮症・皮膚筋炎及び多発性筋炎	1	1	4
結節性動脈周囲炎	—	—	—
脊髄小脳変性症	8	8	—
クローン病	—	—	4
悪性間接リウマチ	—	—	1
パーキンソン病関連疾患	13	22	33
後縦靭帯骨化症	1	1	3
モヤモヤ病	—	—	—
多系統萎縮症	—	3	3
特発性拡張型心筋症	—	—	—
特発性間質性肺炎	—	—	—
網膜色素変性症	—	—	—
重症筋無力症	—	2	1
潰瘍性大腸炎	—	—	—
サルコイドーシス	—	—	—
広範脊柱管狭窄症	—	—	—
特発性大腿骨頭壊死症	—	—	—
特発性慢性肺血栓塞栓症	—	—	—
ライソゾーム病	1	—	1
脊髄性筋萎縮症	—	—	1

カ 訪問相談事業

ア) 訪問相談員派遣状況

表4-(5)-カーア) 訪問相談員派遣状況

年度別 \ 区分	人 数	回 数	実 人 員	延 人 員
平成 21 年度	2	73	6	75
平成 22 年度	2	64	6	66
平成 23 年度	2	75	7	75

イ) 訪問相談員育成事業

表4-(5)-カーイ) 訪問相談員育成実施状況

年度別 \ 区分	年 月 日	主 な 内 容	職 種	人 数 (延)
平成 21 年度	平成 21 年 4 月 16 日	訪問事例の検討	看護師	2
	平成 22 年 3 月 16 日	難病研修 (県主催)	看護師	2
平成 22 年度	平成 22 年 4 月 14 日	訪問事例の検討	看護師	2
	平成 23 年 1 月 31 日	難病研修 (県主催)	看護師	2
平成 23 年度	平成 23 年 4 月 18 日	訪問事例の検討	看護師	2
	平成 23 年 12 月 1 日	難病研修 (県主催)	看護師	2

5. 原爆被爆者対策事業

(1) 被爆者手帳交付状況

表5- (1) 被爆者手帳交付状況 (単位：件)

年度・市町別	前年度末手帳交付数	新規	転入	転出	死亡	当該年度末手帳交付数
平成21年度	67	—	—	—	4	63
平成22年度	63	—	—	—	2	61
平成23年度	61	1	2	—	5	59
香取市	41	—	1	—	4	38
神崎町	4	—	1	—	—	5
多古町	6	1	—	—	—	7
東庄町	10	—	—	—	1	9

(注) 被爆者健康診断受診者証交付数は()を設けて再掲する。

(2) 被爆者健康診断実施状況

表5- (2) 被爆者健康診断実施状況 (単位：人)

年度	施設	対象者	受診者	受診率	要精検者数	
平成21年度	保健所	前期	67	12	17.9	—
		後期	65	14	21.5	—
	委託医療機関	—	28	—	—	
平成22年度	保健所	前期	63	12	19	—
		後期	62	8	12.9	—
	委託医療機関	—	32	—	—	
平成23年度	保健所	前期	59	10	16.9	—
		後期	59	10	16.9	—
	委託医療機関	—	26	—	—	

(3) 特別措置法に基づく各種手当への支給状況

表5- (3) 特別措置法に基づく各種手当への支給状況 (単位：件)

区分	年度	平成21年度	平成22年度	平成23年度
	総数	64	61	61
医療特別手当	—	—	—	
特別手当	—	—	—	
原子爆弾小頭症手当	—	—	—	
健康管理手当	58	57	55	
保健手当	1	1	—	
介護手当	1	1	1	
葬祭料	4	2	5	
健康手当	58	57	55	

(注) 健康手当は、県単独事業であり総数に含まず。

6. 食品衛生事業

(1) 監視指導実施状況

表7-(1)-ア 許可を要する食品営業施設の状況

(単位：件)

業種	区分	営業施設数	許可件数		不許可件数	廃業件数	監視件数	無許可件数	指導票交付	処分件数					口頭説明			
			継続	新規						許可取消	営業禁止	営業停止	改善	物品廃棄		その他		
平成21年度		2,518	303	151	—	179	2,059	(855)	—	1(1)	—	—	1	—	—	—	4	(2)
平成22年度		2,511	337	171	—	178	2,048	(922)	—	—	—	—	—	—	—	1(1)	1	(1)
平成23年度		2,406	358	121	—	226	2,235	(1,481)	—	2(2)	—	—	—	—	—	3(3)	9	(3)
飲食店営業	一般食堂・レストラン等	406	48	19	—	33	389	(227)	—	—	—	—	—	—	—	—	1	(—)
	仕出し屋・弁当屋	144	20	1	—	8	166	(107)	—	—	—	—	—	—	—	—	1	(—)
	旅館	32	7	—	—	2	30	(18)	—	—	—	—	—	—	—	—	1	(—)
	その他	569	56	34	—	46	466	(289)	—	—	—	—	—	—	—	—	1	(—)
	小計	1,151	131	54	—	89	1,051	(641)	—	—	—	—	—	—	—	—	4	(—)
菓子(パンを含む)製造業		224	29	12	—	18	228	(163)	—	—	—	—	—	—	—	—	1	(1)
乳処理想業		2	—	—	—	—	13	(12)	—	1(1)	—	—	—	—	—	1(1)	1	(1)
特別牛乳さく取処理想業		—	—	—	—	—	—	(—)	—	—	—	—	—	—	—	—	—	(—)
乳製品製造業		4	—	—	—	—	16	(15)	—	1(1)	—	—	—	—	—	2(2)	—	(—)
集乳業		1	—	1	—	1	—	(—)	—	—	—	—	—	—	—	—	—	(—)
魚介類販売業		179	30	8	—	22	188	(114)	—	—	—	—	—	—	—	—	—	(—)
魚介類せり売り業		—	—	—	—	—	—	(—)	—	—	—	—	—	—	—	—	—	(—)
魚肉ねり製品製造業		—	—	—	—	—	—	(—)	—	—	—	—	—	—	—	—	—	(—)
食品の冷凍又は冷蔵業		4	—	—	—	1	8	(8)	—	—	—	—	—	—	—	—	—	(—)
かん詰又はびん詰食品製造業		4	—	—	—	—	6	(6)	—	—	—	—	—	—	—	—	—	(—)
喫茶店営業		157	27	8	—	27	54	(50)	—	—	—	—	—	—	—	—	—	(—)
あん類製業		4	—	—	—	—	7	(7)	—	—	—	—	—	—	—	—	—	(—)
アイスクリーム類製業		15	3	1	—	1	18	(17)	—	—	—	—	—	—	—	—	—	(—)
乳類販売業		308	75	12	—	40	247	(161)	—	—	—	—	—	—	—	—	—	(—)
食肉処理想業		20	5	1	—	2	17	(14)	—	—	—	—	—	—	—	—	—	(—)
食肉販売業		161	31	11	—	16	176	(114)	—	—	—	—	—	—	—	—	—	(—)
食肉製品製業		7	—	—	—	—	10	(10)	—	—	—	—	—	—	—	—	—	(—)
乳酸菌飲料製業		1	1	—	—	—	12	(12)	—	—	—	—	—	—	—	—	—	(—)
食用油脂製業		3	—	1	—	—	3	(1)	—	—	—	—	—	—	—	—	1	(—)
マーガリン又はショートニング製業		—	—	—	—	—	—	(—)	—	—	—	—	—	—	—	—	—	(—)
みそ製業		20	5	3	—	1	18	(10)	—	—	—	—	—	—	—	—	—	(—)
醬油製業		5	1	—	—	—	6	(5)	—	—	—	—	—	—	—	—	—	(—)
ソース類製業		2	—	—	—	—	2	(—)	—	—	—	—	—	—	—	—	—	(—)
酒類製業		6	1	1	—	1	8	(7)	—	—	—	—	—	—	—	—	—	(—)
豆腐製業		16	6	—	—	—	15	(10)	—	—	—	—	—	—	—	—	1	(—)
納豆製業		4	—	1	—	—	2	(2)	—	—	—	—	—	—	—	—	—	(—)
めん類製業		4	—	—	—	—	3	(3)	—	—	—	—	—	—	—	—	—	(—)
そうざい製業		94	11	5	—	6	107	(81)	—	—	—	—	—	—	—	—	—	(—)
添加物製業		4	1	1	—	—	3	(2)	—	—	—	—	—	—	—	—	—	(—)
食品の放射線照射業		—	—	—	—	—	—	(—)	—	—	—	—	—	—	—	—	—	(—)
清涼飲料水製業		3	1	1	—	1	14	(14)	—	—	—	—	—	—	—	—	1	(1)
氷雪製業		—	—	—	—	—	—	(—)	—	—	—	—	—	—	—	—	—	(—)
氷雪販売業		3	—	—	—	—	3	(2)	—	—	—	—	—	—	—	—	—	(—)

(注) ()内は、食品機動監視課の再掲

表6-(1)-イ 許可を要しない食品営業施設の状況

(単位：件)

業種	区分	営業施設数	監視件数	指導票交付	処分件数				口頭説明
					営業禁止命令	営業停止命令	物品廃棄命令	その他の	
	平成21年度	1,944	1,408 (580)	- (-)	- (-)	- (-)	- (-)	- (-)	13 (-)
	平成22年度	1,944	1,387 (600)	- (-)	- (-)	- (-)	- (-)	1 (-)	1 (-)
	平成23年度	1,859	1,444 (888)	- (-)	- (-)	- (-)	- (-)	1 (1)	3 (3)
給食設備	学校	6	6 (4)	- (-)	- (-)	- (-)	- (-)	- (-)	- (-)
	病院・診療所	5	5 (1)	- (-)	- (-)	- (-)	- (-)	- (-)	- (-)
	事業所	1	2 (1)	- (-)	- (-)	- (-)	- (-)	- (-)	- (-)
	その他	49	56 (6)	- (-)	- (-)	- (-)	- (-)	- (-)	- (-)
	小計	61	69 (12)	- (-)	- (-)	- (-)	- (-)	- (-)	- (-)
乳さく取業		109	- (-)	- (-)	- (-)	- (-)	- (-)	- (-)	- (-)
食品製造業		29	40 (33)	- (-)	- (-)	- (-)	- (-)	- (-)	- (-)
野菜果物販売業		247	153 (102)	- (-)	- (-)	- (-)	- (-)	- (-)	1 (1)
そうざい販売業		298	245 (147)	- (-)	- (-)	- (-)	- (-)	- (-)	- (-)
菓子(パンを含む)販売業		356	296 (193)	- (-)	- (-)	- (-)	- (-)	1 (1)	1 (1)
食品販売業(上記以外)		400	359 (214)	- (-)	- (-)	- (-)	- (-)	- (-)	1 (1)
添加物(法第7条第1項の規定により規格が定められたものを除く)の製造業		-	- (-)	- (-)	- (-)	- (-)	- (-)	- (-)	- (-)
添加物の販売業		208	146 (96)	- (-)	- (-)	- (-)	- (-)	- (-)	- (-)
氷雪採取業		-	- (-)	- (-)	- (-)	- (-)	- (-)	- (-)	- (-)
器具, 容器包装, おもちの製造業又は販売業		151	136 (91)	- (-)	- (-)	- (-)	- (-)	- (-)	- (-)

(注) ()内は、食品機動監視課の再掲

表6-(1)-ウ ふぐの営業施設の状況

(単位：件)

業種	区分	施設数	認証件数	不認証件数	廃止件数	監視件数	指導票交付	処分件数					口頭説明
								認証取消	営業禁止	営業停止	措置	その他	
	平成21年度	11	-	-	-	10 (3)	-	-	-	-	-	-	-
	平成22年度	12	1	-	-	11 (2)	-	-	-	-	-	-	-
	平成23年度	12	-	-	-	11 (7)	-	-	-	-	-	-	-
飲食店営業		12	-	-	-	11 (7)	-	-	-	-	-	-	-
魚介類販売業		-	-	-	-	-	-	-	-	-	-	-	-
水産加工・その他		-	-	-	-	-	-	-	-	-	-	-	-

(注) ()内は、食品機動監視課の再掲

図1 年度別食品営業許可施設数及び監視件数

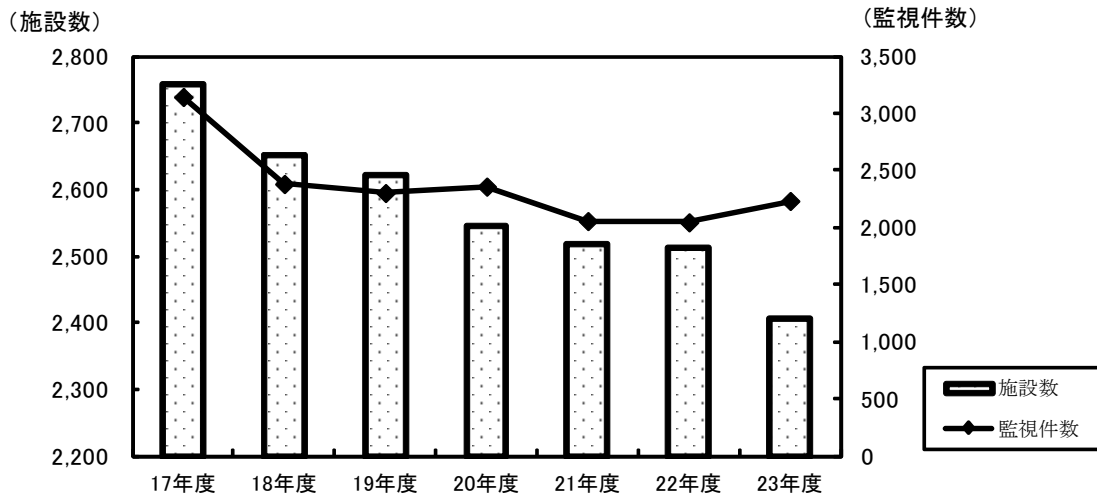
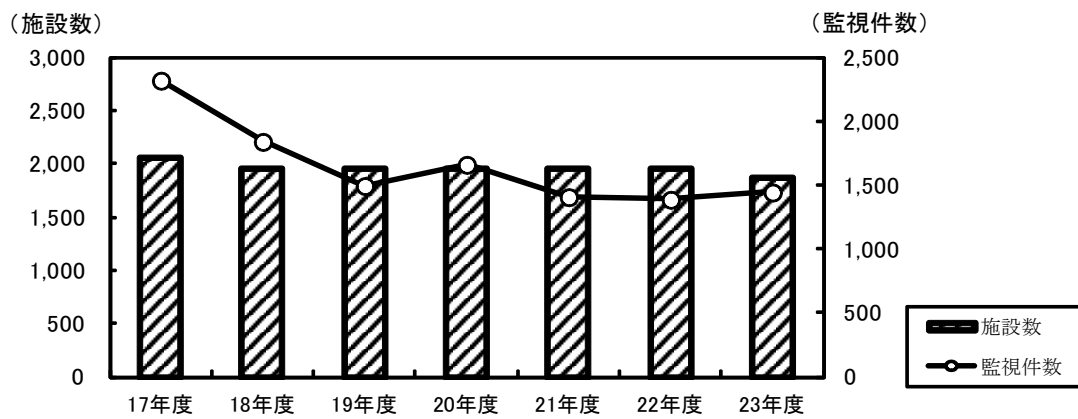


図2 年度別許可不要施設数及び監視件数



注) 17年度、市町村合併に伴う施設移管があった。

(2) 収去試験検査の状況

表6-(2)-ア 食品等の収去試験状況

(単位：件)

区分 収去品目	収去 検体 数	不 適 検体 数	処 分 件 数						
			生 菌 数	大 腸 菌 数	異 物	添使用 加基 物準	法添 定加 外物	そ の 他	
平成21年度	166 (153)	—	(—)	(—)	(—)	(—)	(—)	(—)	(—)
平成22年度	187 (168)	—	(—)	(—)	(—)	(—)	(—)	(—)	(—)
平成23年度	175 (158)	—	(—)	(—)	(—)	(—)	(—)	(—)	(—)
魚 介 類	3	(—)	(—)	(—)	(—)	(—)	(—)	(—)	(—)
冷凍食品	無加熱摂取冷凍食品	—	(—)	(—)	(—)	(—)	(—)	(—)	(—)
	冷凍直前に加熱された 加熱後摂取冷凍食品	—	(—)	(—)	(—)	(—)	(—)	(—)	(—)
	冷凍前未加熱の 加熱後摂取冷凍食品	—	(—)	(—)	(—)	(—)	(—)	(—)	(—)
	生食用冷凍鮮魚介類	—	(—)	(—)	(—)	(—)	(—)	(—)	(—)
	小 計	—	(—)	(—)	(—)	(—)	(—)	(—)	(—)
魚介類加工品 (かん詰・びん詰を除く)	—	(—)	(—)	(—)	(—)	(—)	(—)	(—)	(—)
肉卵類及びその加工品 (かん詰・びん詰を除く)	20	(16)	(—)	(—)	(—)	(—)	(—)	(—)	(—)
乳 製 品	8	(8)	(—)	(—)	(—)	(—)	(—)	(—)	(—)
乳類加工品(アイスクリーム類 を除きマーガリンを含む)	—	(—)	(—)	(—)	(—)	(—)	(—)	(—)	(—)
アイスクリーム類・氷菓	—	(—)	(—)	(—)	(—)	(—)	(—)	(—)	(—)
穀類及びその加工品(かん詰・ びん詰を除く)	5	(2)	(—)	(—)	(—)	(—)	(—)	(—)	(—)
野菜類・果物及びその加工品 (かん詰・びん詰を除く)	12	(5)	(—)	(—)	(—)	(—)	(—)	(—)	(—)
菓 子 類	21	(21)	(—)	(—)	(—)	(—)	(—)	(—)	(—)
清 涼 飲 料 水	4	(4)	(—)	(—)	(—)	(—)	(—)	(—)	(—)
酒 精 飲 料	4	(4)	(—)	(—)	(—)	(—)	(—)	(—)	(—)
氷 雪	—	(—)	(—)	(—)	(—)	(—)	(—)	(—)	(—)
水	—	(—)	(—)	(—)	(—)	(—)	(—)	(—)	(—)
かん詰・びん詰食品	—	(—)	(—)	(—)	(—)	(—)	(—)	(—)	(—)
そ の 他 の 食 品	98	(98)	(—)	(—)	(—)	(—)	(—)	(—)	(—)
添加物	化学的合成品及びその製剤	—	(—)	(—)	(—)	(—)	(—)	(—)	(—)
	そ の 他 の 添 加 物	—	(—)	(—)	(—)	(—)	(—)	(—)	(—)
器具及び容器包装	—	(—)	(—)	(—)	(—)	(—)	(—)	(—)	(—)
お も ち や	—	(—)	(—)	(—)	(—)	(—)	(—)	(—)	(—)
そ の 他	—	(—)	(—)	(—)	(—)	(—)	(—)	(—)	(—)

(注) ()内は、食品機動監視課の再掲

(3) 違反食品等発見状況

表6-(3) 違反食品発見状況

(単位：件)

条 項	区 分	県 内 産	県 外 産	計	処 置				
					廃 棄	再 生 転 用	適 正 改 善	返 品 回 収	在 庫 な し
平 成 2 1 年 度		1 (-)	- (-)	1 (-)	- (-)	- (-)	- (-)	- (-)	1 (-)
平 成 2 2 年 度		2 (1)	- (-)	2 (1)	- (-)	- (-)	- (-)	1 (-)	1 (1)
平 成 2 3 年 度		- (-)	- (-)	- (-)	- (-)	- (-)	- (-)	- (-)	- (-)
6 条 1 号 (腐 敗 ・ 変 敗)		- (-)	- (-)	- (-)	- (-)	- (-)	- (-)	- (-)	- (-)
6 条 2 号 (有 毒 ・ 有 害)		- (-)	- (-)	- (-)	- (-)	- (-)	- (-)	- (-)	- (-)
6 条 3 号 (病 原 微 生 物)		- (-)	- (-)	- (-)	- (-)	- (-)	- (-)	- (-)	- (-)
6 条 4 号 (不 潔 ・ 異 物)		- (-)	- (-)	- (-)	- (-)	- (-)	- (-)	- (-)	- (-)
小 計		- (-)	- (-)	- (-)	- (-)	- (-)	- (-)	- (-)	- (-)
1 1 条 2 項 (基 準 ・ 規 格)		- (-)	- (-)	- (-)	- (-)	- (-)	- (-)	- (-)	- (-)
1 9 条 2 項 (表 示)		- (-)	- (-)	- (-)	- (-)	- (-)	- (-)	- (-)	- (-)

(注) () 内は、食品機動監視課の再掲

(4) 食中毒発生状況

表6-(4) 食中毒発生状況

(単位：件)

年 度	区 分	発 生 数	患 者 数	死 亡 数	原因食品			病 因 物 質				備 考
					会 社 食 料 理	仕 出 し 弁 当	そ の 他	黄 色 ブ ド ウ 球 菌	カ ン ピ ロ バ ク タ ー	(小 型 球 形 ウ イ ル ス)	ノ ロ ウ イ ル ス	
平 成 2 1 年 度		1	6	-	-	-	1*	1	-	-	-	*炙りペッパー ペーコン
平 成 2 2 年 度		-	-	-	-	-	-	-	-	-	-	
平 成 2 3 年 度		-	-	-	-	-	-	-	-	-	-	

(5) 食品関係苦情処理状況

表6－(5) 食品関係苦情処理状況

(単位：件)

区分 食品等分類	総 数	原 因						
		異 物 混 入	腐 敗 変 敗	カ ビ 発 生	食 品 の 取 扱	施 設 の 衛 生	表 示	そ の 他
平成21年度	25	4	2	2	－	3	－	14
平成22年度	14(3)	5(2)	1	2	－	1	－	5(1)
平成23年度	17(5)	2	6(2)	1(1)	1	1	1	5(2)
魚介類及びその加工品	－	－	－	－	－	－	－	－
肉類及びその加工品	2	－	1	－	－	－	－	1
乳類及びその加工品	3(3)	－	2(2)	－	－	－	－	1(1)
穀類及びその加工品	－	－	－	－	－	－	－	－
野菜類及びその加工品	2	1	1	－	－	－	－	－
菓 子 類	2(1)	1	－	－	－	－	－	1(1)
清 涼 飲 料 水	1(1)	－	－	1(1)	－	－	－	－
そ の 他 の 食 品	5	－	2	－	－	－	1	2
施 設	2	－	－	－	1	1	－	－

(注) ()内は、食品機動監視課の再掲

(6) 免許資格等の交付届出状況

表6-(6)-ア 製菓衛生師及びふぐ処理師免許交付状況 (単位:件)

免許	区分	名簿登録数	交付	転入	返納	転出	再交付	書換交付
製菓衛生師		154	5	-	-	-	-	-
ふぐ処理師		64	1	-	-	-	1	-

表6-(6)-イ 食品衛生管理者及び食品衛生責任者届出状況 (単位:件)

資格	区分	現員総数	要許可施設	不要許可施設
食品衛生管理者		11	11	-
食品衛生責任者		2,180	2,123	57

(7) 衛生教育実施状況

表6-(7) 衛生教育実施状況 (単位:件)

対象者	延回数	延受講者
食品関係従事者	10(2)	1,256(102)
消費者	1	23
総数	11(2)	1,279(102)

(注) ()内は、食品機動監視課の再掲

(8) 監視現場測定実施状況

表6-(8) 監視現場測定実施状況 (単位:件)

測定項目	実施施設数	測定数	不適数
平成21年度	194(16)	482(42)	-(-)
平成22年度	150(14)	405(25)	-(-)
平成23年度	148(16)	425(42)	-(-)
温度	74(8)	208(23)	-(-)
照度	74(8)	217(19)	-(-)
紫外線照射	-(-)	-(-)	-(-)
その他	-(-)	-(-)	-(-)

(注) ()内は、食品機動監視課の再掲

7. 狂犬病予防事業及び動物愛護管理事業

(1) 犬によるこう傷事故発生等の状況

表7-(1)-ア 捕獲・返還及びこう傷事故件数

(単位：件)

年度・市町別	区分	捕獲頭数	返還頭数	こう傷事故件数				
				飼い犬				野犬
				計	登録	未登録	飼いない主明	
平成21年度		—	—	5	1	2	2	—
平成22年度		—	—	7	4	1	2	—
平成23年度		—	—	8	6	1	1	—
香取市 神崎町 多古町 東庄町	香取市	—	—	5	4	1	—	—
	神崎町	—	—	1	1	—	—	—
	多古町	—	—	1	1	—	—	—
	東庄町	—	—	1	—	—	1	—

表7-(1)-イ こう傷事故発生時の状況

(単位：件)

区分	年度	平成21年度	平成22年度	平成23年度
		発生状況	犬に手を出した けい留しようとした 配達訪問等の際 通行中 遊戯中 その他	2 — — 2 — 1
発生場所	犬舎等の周辺 公共の場所 その他	2 2 1	3 3 1	2 4 2

表7-(1)-ウ 行政措置件数

(単位：件)

年度・市町別	区分	総数	行政措置				
			告発	警告	催告	命令措置	始末書
平成21年度		—	—	—	—	—	—
平成22年度		1	—	—	—	—	1
平成23年度		1	—	—	—	—	1
香取市 神崎町 多古町 東庄町	香取市	1	—	—	—	—	1
	神崎町	—	—	—	—	—	—
	多古町	—	—	—	—	—	—
	東庄町	—	—	—	—	—	—

(2) 動物の保護管理の状況

表7-(2)-ア 動物の飼養に関する指導・助言状況 (単位：件)

年度・動物別	計	譲渡	去不勢妊	疾病	飼い方	引取り	逸走	死亡	注登録録	その他
平成21年度	301	60	35	—	23	68	35	26	36	18
平成22年度	158	2	4	—	15	38	53	10	3	33
平成23年度	165	4	9	1	28	62	40	1	3	17
犬	107	2	1	1	18	32	34	—	3	16
ねこ	57	2	8	—	10	30	6	1	—	—
その他	1	—	—	—	—	—	—	—	—	1

表7-(2)-イ 動物による苦情届出状況 (単位：件)

年度・動物別	計	家農作畜物	住庭居園	捕依獲頼	鳴き声	汚悪物臭	その他
平成21年度	113	—	—	88	5	1	19
平成22年度	162	10	6	123	10	2	11
平成23年度	156	5	13	113	5	20	—
犬	127	3	3	109	5	7	—
ねこ	26	2	10	2	—	12	—
その他	3	—	—	2	—	1	—

表7-(2)-ウ 犬・ねこの引取り・負傷動物の発見通報状況 (単位：件)

年度・市町別	犬・ねこの引取り数			負傷動物の発見通報件数			
	計	犬	ねこ	計	犬	ねこ	その他
平成21年度	171	72	99	4	3	1	—
平成22年度	173	53	120	1	1	—	—
平成23年度	124	49	75	1	1	—	—
香取市	106	38	68	1	1	—	—
神崎町	13	6	7	—	—	—	—
多古町	—	—	—	—	—	—	—
東庄町	5	5	—	—	—	—	—
その他	—	—	—	—	—	—	—

(3) 動物取扱業の登録及び特定動物の飼養等許可状況

表7-(3)-ア 動物取扱業登録及び立入検査状況

(単位：件)

年度・市町別	区分	事業所数	立入検査件数	業種別登録数				
				販売	保管	貸出	訓練	展示
平成21年度		58	51	48	14	4	6	7
平成22年度		60	12	50	15	4	6	7
平成23年度		58	25	49	14	3	5	6
香取市		45	21	37	12	3	4	5
神崎町		1	—	1	—	—	—	—
多古町		9	1	8	2	—	1	1
東庄町		3	3	3	—	—	—	—

表7-(3)-イ 特定動物の飼養及び保管の許可及び立入検査状況

(単位：件)

年度・市町別	科目	総数	哺乳類	鳥類	爬虫類	立入検査件数
平成22年度	2	—	—	2	2	
平成23年度	3	—	—	3	3	
香取市	2	—	—	2	2	
神崎町	—	—	—	—	—	
多古町	—	—	—	—	—	
東庄町	1	—	—	1	1	

【参考】 犬の登録・狂犬病予防注射の実施状況

(単位：件)

年度・市町別	区分	原簿保有数	登録申請数	注射済票交付		
				計	集合	個別
平成21年度		8,695	657	6,515	5,336	1,179
平成22年度		8,296	669	6,461	5,208	1,253
平成23年度		8,199	595	6,369	5,133	1,236
香取市		5,241	384	4,162	3,290	872
神崎町		595	36	390	296	94
多古町		1,378	97	968	808	160
東庄町		985	78	849	739	110

8. 環境衛生事業

(1) 営業関係施設監視指導事業

表8-(1)-ア 生活衛生関係営業施設数及び立入検査状況 (単位：件)

区 分		施設数	許認可件数	廃止件数	対前年度増減	立入検査件数
平成21年度		571	10	15	△5	593
平成22年度		557	12	26	△14	567
平成23年度		550	8	15	△7	560
理 容 所		180	3	8	△5	180
美 容 所		217	4	2	2	221
ク リ ー ニ ン グ 所	小 計	83	1	4	△3	88
	ク リ ー ニ ン グ 所	41	—	—	—	42
	取 次 所	42	1	4	△3	46
旅 館	小 計	44	—	1	△1	45
	ホ テ ル	—	—	—	—	—
	旅 館	40	—	1	△1	41
	簡 易 宿 所	5	—	—	—	4
	下 宿	—	—	—	—	—
公衆浴場	小 計	25	—	—	—	25
	一 般	2	—	—	—	1
	そ の 他	23	—	—	—	24
興 行 場	小 計	1	—	—	—	1
	常 設 興 行 場	1	—	—	—	1
	仮 設 興 行 場	—	—	—	—	—

表 8 - (1) - イ 市町別生活衛生営業施設数

(単位：件)

区分 市町別	理 容 所	美 容 所	クリーニング所			旅 館	公衆浴場			興 行 場	施 設 数	対 前 年 度 施 設 数 増 減
			小 計	ク リ ー ニ ン グ 所	取 次 所		小 計	一 般	そ の 他			
香 取 市	124	149	56	28	28	37	19	2	17	—	385	△6
神 崎 町	7	9	7	3	4	—	1	—	1	—	24	—
多 古 町	26	32	11	7	4	4	4	—	4	1	78	—
東 庄 町	23	27	9	3	6	3	1	—	1	—	63	△1
総 数	180	217	83	41	42	44	25	2	23	1	550	△7

表 8 - (1) - ウ 衛生講習会実施状況

(単位：人)

業種 年度	理 容		美 容		公衆浴場		旅 館	
	回数	人数	回数	人数	回数	人数	回数	人数
平成 2 1 年度	—	—	—	—	—	—	—	—
平成 2 2 年度	1	103	—	—	—	—	1	29
平成 2 3 年度	1	110	—	—	1	13	1	11

表 8 - (1) - エ 「旅館・興行場・公衆浴場の建築確認申請取扱要領」又は

「旅館業営業許可指導要綱」に基づく意見書又は事前協議通知書交付状況 (単位：件)

業種 年度	総 数	旅 館	公衆浴場	興行場
平成 2 1 年度	—	—	—	—
平成 2 2 年度	—	—	—	—
平成 2 3 年度	—	—	—	—

図3 業種別営業施設数の推移

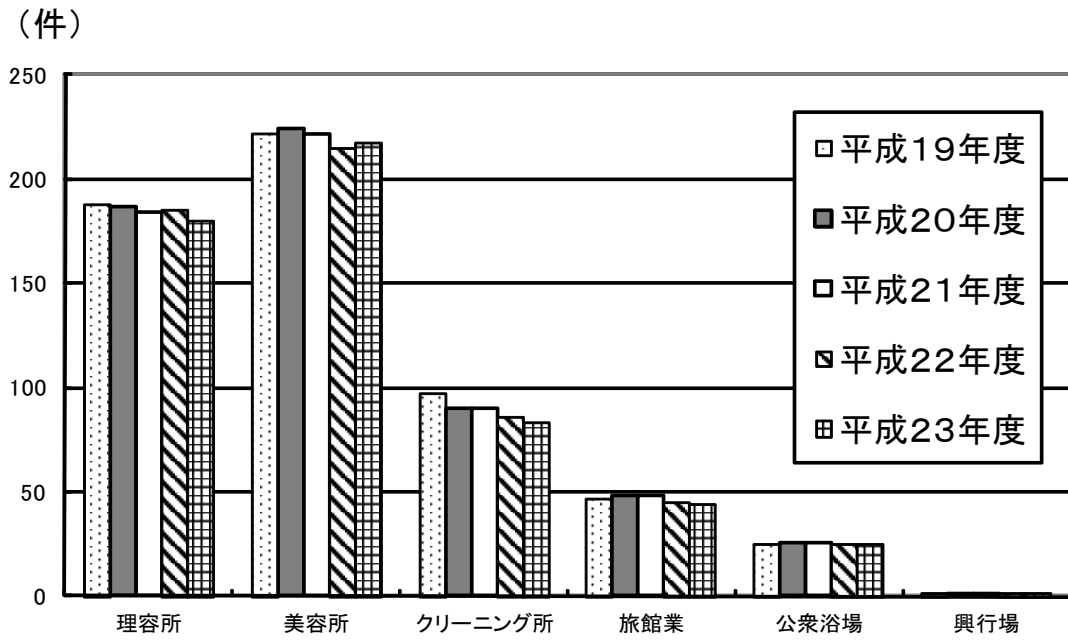


図4 平成23年度 市町村別生活衛生営業施設数比率

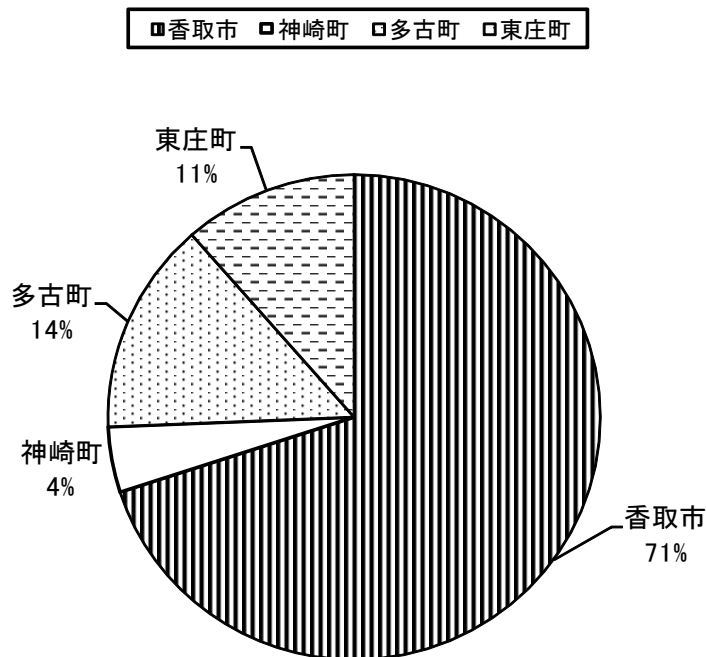


図5 生活衛生営業施設数の推移

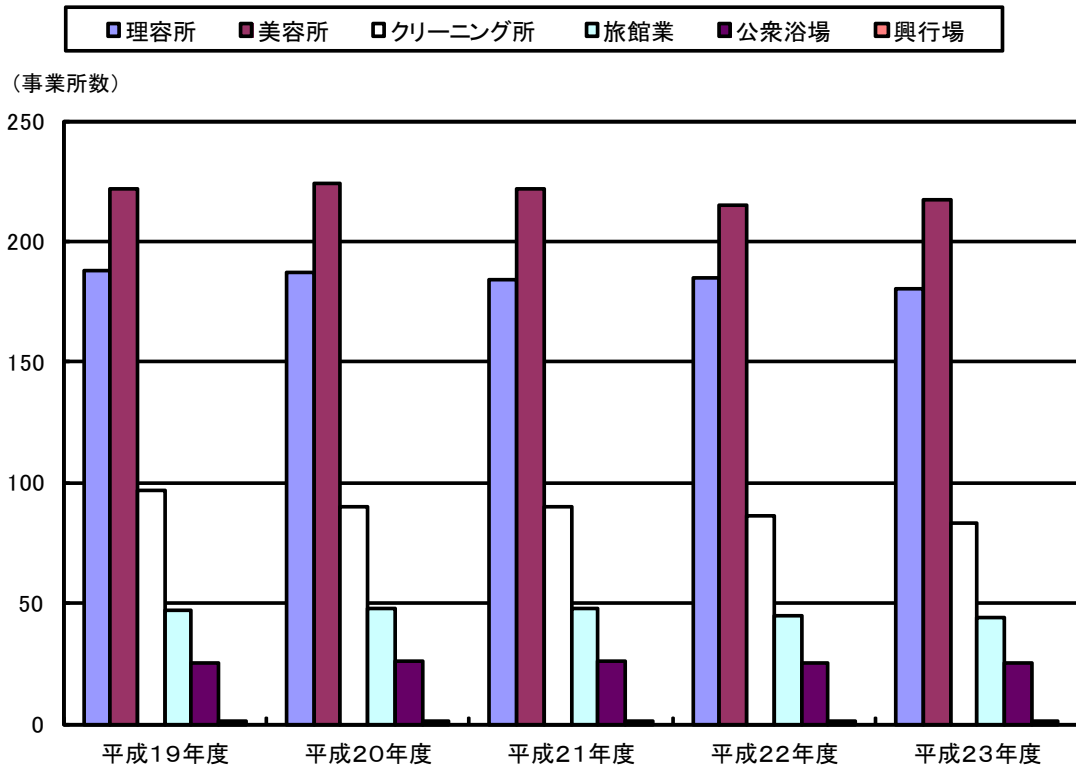


表8－(1)－オ 国民生活衛生金融公庫借入れに伴う事前指導状況 (単位：件)

業種 年度	総数	理容	美容	クリーニング	旅館	公衆浴場
平成21年度	－	－	－	－	－	－
平成22年度	－	－	－	－	－	－
平成23年度	－	－	－	－	－	－

(2) 環境衛生関係施設(化製場施設) 監視指導事業

表8－(2) 化製場等施設数及び立入検査状況 (単位：件)

区分	施設数	許可件数	廃止件数	対前年度増減	立入検査件数
平成21年度	5	1	1	－	9
平成22年度	5	1	1	－	5
平成23年度	4	－	1	△1	5
化製場	－	－	－	－	－
魚介類・鳥類等製造貯蔵施設	1	－	－	－	1
死亡獣畜取扱場	1	－	－	－	1
畜舎・家きん舎	2	－	－	△1	3
死亡獣畜取扱場外処理	－	－	－	－	－

(3) 水道施設監視指導実施状況

表8－(3)－ア 水道施設数及び立入検査状況 (単位：件)

年度・種別 区分	施設数	確認・届出件数	廃止件数	対前年度増減	立入検査件数
平成21年度	183	3	2	1	222(106)
平成22年度	178	2	7	△5	231(105)
平成23年度	181	3	－	3	211(105)
水道事業	7	－	－	－	3
用水供給	－	－	－	－	－
上水道	6	－	－	－	3
簡易水道	1	－	－	－	－
専用水道	8	－	－	－	8
自己水源	8	－	－	－	8
受水	－	－	－	－	－
簡易専用水道	117	3	－	3	165(105)
A:20m ³ を超えるもの	65	2	－	2	103(68)
B:10m ³ を超え20m ³ まで	52	1	－	1	62(37)
小規模水道	49	－	－	－	35
小規模専用水道	12	－	－	－	10
小規模簡易専用水道	37	－	－	－	25

立入検査件数の()は簡易専用水道検査機関の法定検査の再掲

表 8 - (3) - イ 簡易専用水道法定検査受検状況

(単位：件)

年度	区分	施設数	検査数	検査率 (%)	判定の結果 (件数)		
					適	不適	特に衛生上 問題あり
平成 2 2 年度		114	105	92	81	24	—
内訳	A	63	60	95	48	12	—
	B	51	45	88	33	12	—
平成 2 3 年度		117	105	90	71	34	—
内訳	A	65	68	105	46	22	—
	B	52	37	71	25	12	—

(注) 内訳表のAは受水槽の有効容量が20m³を超えるもの、Bは10m³を超え20m³以下のものを示す。

表 8 - (3) - ウ 衛生講習会実施状況

区 分	回 数	人 数	対 象
平成 2 1 年度	—	—	
平成 2 2 年度	—	—	
平成 2 3 年度	—	—	

(4) 建築物の衛生的環境の確保に関する事業

表8-(4)-ア 特定建築物施設数及び立入検査状況

(単位：件)

区 分	総 数	届 出 件 数	廃 止 件 数	対前年度増減	立入検査件数
平成21年度	21 (5)	1	—	1	16
平成22年度	21 (5)	—	—	—	16
平成23年度	21 (5)	—	—	—	9
興 行 場	—	—	—	—	—
百 貨 店	1	—	—	—	—
店 舗	12	—	—	—	9
も っ ぱ ら 事 務 所	3 (3)	—	—	—	—
そ の 他 の 事 務 所	2	—	—	—	—
学 校	—	—	—	—	—
旅 館	1 (1)	—	—	—	—
集 会 場	2 (1)	—	—	—	—
図 書 館	—	—	—	—	—
博 物 館	—	—	—	—	—
美 術 館	—	—	—	—	—
遊 技 場	—	—	—	—	—
そ の 他 の 建 築 物	—	—	—	—	—

(注) () 内は、国又は地方公共団体が公用又は公用の用に供するものの再掲

表8-(4)-イ 建築物管理業の登録及び立入検査状況

(単位：件)

分 区 年度・種別	総 数	清 建	環 建	清 和	建 建	水 建	貯 建	清 建	昆 建	生 建	生 建
		掃 築	境 築	用 築	築 物	質 物	水 物	掃 物	掃 物	虫 物	一 般
		業 物	測 物	ダ ク	空 気	飲 料	清 飲	排 水	防 ね	管 理	管 理
			定 空	業 ト	調	水	料 水	管	除 ず	業 衛	業 衛
平成21年度	7	1	2	—	—	3	—	—	—	—	1
平成22年度	7	1	2	—	—	3	—	—	—	—	1
平成23年度	7	1	2	—	—	3	—	—	—	—	1
登 録	3	1	—	—	—	2	—	—	—	—	—
期 限 満 了	3	1	—	—	—	2	—	—	—	—	—
登 録 廃 止	—	—	—	—	—	—	—	—	—	—	—
移 転 に よ る 増 減	—	—	—	—	—	—	—	—	—	—	—
立 入 検 査 件 数	6	1	2	—	—	3	—	—	—	—	—

(5) 遊泳用プールに関する事業

表8-(5) 遊泳用プール施設数及び検査指導件数 (単位:件)

区 分	総数	営業用	事業用	その他
平成21年度	10(3)	10(3)	—	—
平成22年度	10(3)	10(3)	—	—
平成23年度	10(3)	10(3)	—	—
検査指導件数	6(2)	6(2)	—	—

(注) ()内は、通年プールの施設数及び検査指導件数の再掲

(6) 温泉法関係施設監視指導事業

表8-(6)-ア 温泉許可等状況 (単位:件)

年 度	掘削許可	動力許可	利 用			
			施設数	許 可	廃 止	立入検査数
平成21年度	—	—	4	1	1	7
平成22年度	—	—	2	—	2	3
平成23年度	—	—	2	—	—	5

表8-(6)-イ 温泉利用施設状況

温 泉 地 名	利用施設数	年間利用人員	泉 質
1 カーニバルヒルズ	1	44,466	ナトリウム—炭酸水素塩泉
2 かりんの湯	1	62,832	ナトリウム—塩化物強塩冷鉱泉

(7) 浄化槽指導事業

表8-(7) 浄化槽指導・調査の状況 (単位:件)

区 分	設置に係る書類審査	防疫等調査
平成21年度	189	—
平成22年度	195	1
平成23年度	236	—

※両事業は、平成13年度より開始

(8) 苦情及び相談事業

表8-(8) 苦情及び相談等の受理件数 (単位:件)

種別	区分	平成21年度	平成22年度	平成23年度	処 理 件 数	
					直接処理	他へ移送
住居内環境		—	—	1	1	—
営業施設		19	25	17	17	—
水道等		49	125	115	115	—
衛生害虫等		15	17	7	7	—
その他		9	2	5	5	—
総 数		92	169	145	145	—

図6 苦情及び相談等の受理件数

