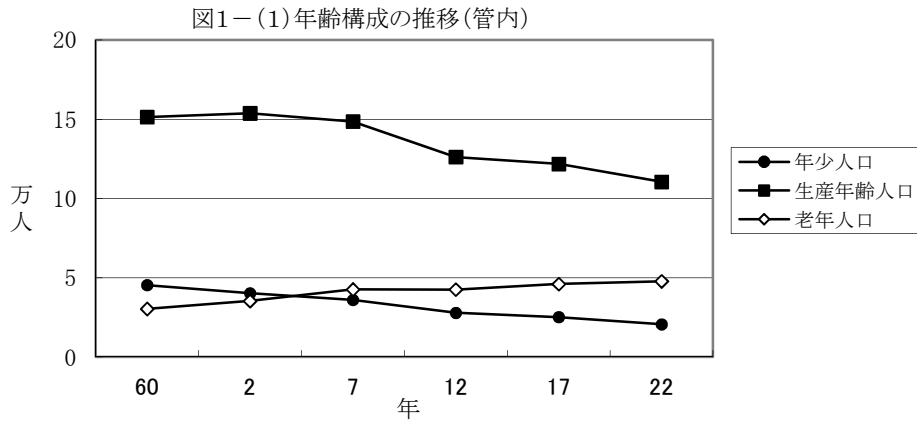


地 域 資 料

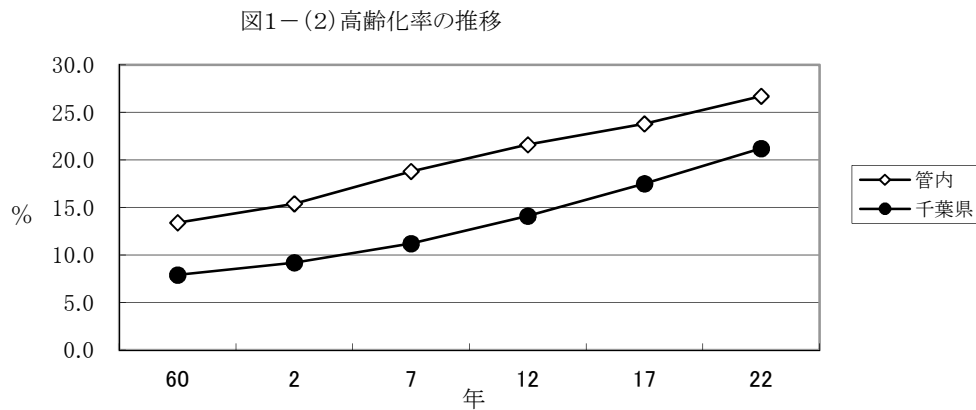
1 地域の特性

(1) 年齢構成の推移



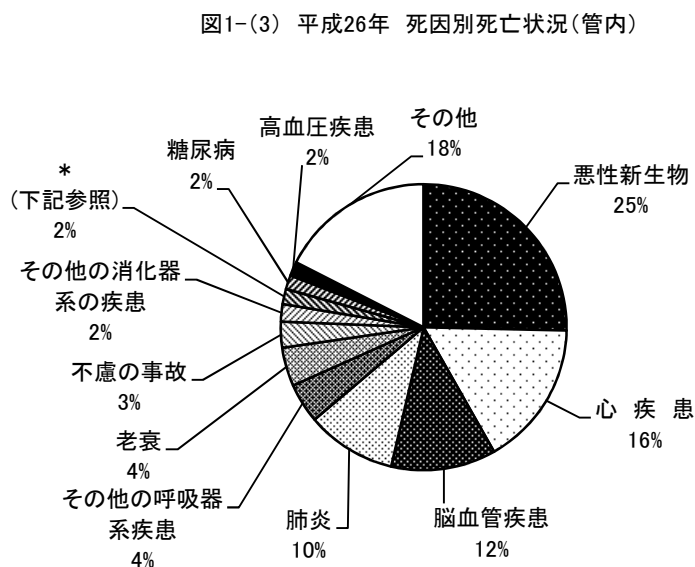
(注) 各年国勢調査人口より

(2) 高齢化の推移



(注) 算出基礎となる人口は(1)に同じ

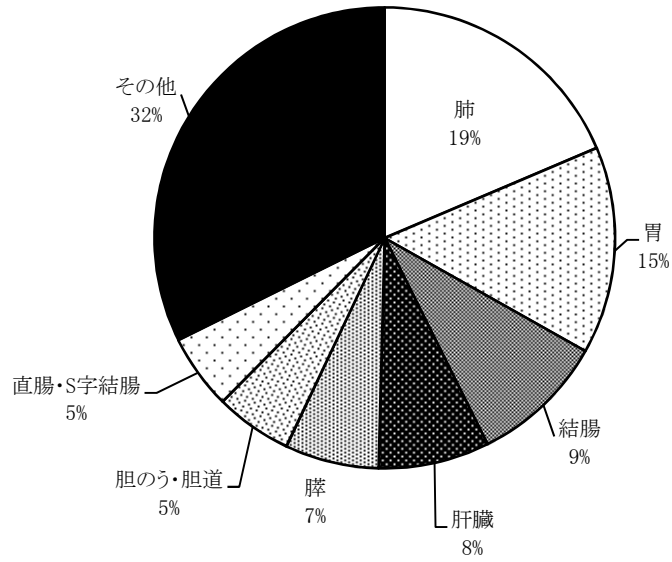
(3) 死因別死亡状況



* その他の症状、徴候及び異常臨床所見・異常検査所見で他に分類されないもの

(4) 部位別悪性新生物死亡状況

図1-(4) 平成26年 部位別悪性新生物死亡状況(管内)



2 母子保健事業実績

(1) 1歳6か月児健康診査

表2- (1) -ア 一般健康診査実施状況

| 年度 市町村別 | 区分 | 実回 施数 (回) | 該当者数 総 (人) | 一 次 健 診 | | | |
|------------|----|-----------------|------------------|------------------|------------|--------------------|-----------|
| | | | | A 受診者数 (人) | 受診率 (%) | Aのうち健康管理上注意すべき者の人数 | |
| | | | | | | 身体面 (人) | 精神発達面 (人) |
| 管内 | | 41 | 1,097 | 1,070 | 97.5 | 194 | 171 |
| 銚子市 | | 12 | 338 | 329 | 97.3 | 58 | 13 |
| 旭市 | | 19 | 499 | 484 | 97.0 | 88 | 141 |
| 匝瑳市 | | 10 | 260 | 257 | 98.8 | 48 | 17 |

表2- (1) -イ 歯科健康診査実施状況

| 年度 市町村別 | 区分 | 該当者数 (人) | 受診者数 総 (人) | 受診率 (%) | むし歯の ある者の数 (人) | 口腔軟組織 異常のある者 (人) | 咬合異常 (人) | その他 (人) |
|------------|----|-------------|------------------|------------|----------------------|------------------------|-------------|------------|
| 管内 | | 1,097 | 1,068 | 97.4 | 13 | 5 | 70 | 99 |
| 銚子市 | | 338 | 328 | 97.0 | 2 | 1 | 8 | 22 |
| 旭市 | | 499 | 484 | 97.0 | 8 | 3 | 46 | 53 |
| 匝瑳市 | | 260 | 256 | 98.5 | 3 | 1 | 16 | 24 |

(2) 3歳児健康診査

表2- (2) -ア 一般健康診査実施状況

| 年度 市町村別 | 区分 | 実回 施数 (回) | 該当者数 総 (人) | 一 次 健 診 | | | |
|------------|----|-----------------|------------------|--------------|------------|--------------------|-----------|
| | | | | A受診者数 (人) | 受診率 (%) | Aのうち健康管理上注意すべき者の人数 | |
| | | | | | | 身体面 (人) | 精神発達面 (人) |
| 管内 | | 41 | 1,157 | 1,127 | 97.4 | 613 | 204 |
| 銚子市 | | 12 | 368 | 357 | 97.0 | 187 | 4 |
| 旭市 | | 19 | 522 | 507 | 97.1 | 247 | 137 |
| 匝瑳市 | | 10 | 267 | 263 | 98.5 | 179 | 63 |

表2- (2) -イ 歯科健康診査実施状況

| 年度 市町村別 | 区分 | 該当者数 (人) | 受診者数 総 (人) | 受診率 (%) | むし歯の ある者の数 (人) | 口腔軟組織 異常のある者 (人) | 咬合異常 (人) | その他 (人) |
|------------|----|-------------|------------------|------------|----------------------|------------------------|-------------|------------|
| 管内 | | 1,175 | 1,116 | 95.0 | 255 | 1 | 173 | 81 |
| 銚子市 | | 368 | 356 | 96.7 | 86 | — | 20 | 12 |
| 旭市 | | 522 | 507 | 97.1 | 128 | 1 | 118 | 49 |
| 匝瑳市 | | 285 | 253 | 88.8 | 41 | — | 35 | 20 |

3 予防接種事業

表3－(1) 定期予防接種実施状況

| 区分 市別 | ジフテリア・破傷風 二種混合 (D T) | | | 百日咳・ジフテリア・破傷風 ・不活化ポリオ 四種混合(DPT-IPV) | | | 百日咳・ジフテリア・破傷風 三種混合 (D P T) | | | 不活化ポリオ (I P V) | | |
|----------|-------------------------|-------|-------|---|-------|-------|-------------------------------|-------|------|-------------------|-------|------|
| | 対象者 | 接種者 | 接種率% | 対象者 | 接種者 | 接種率% | 対象者 | 接種者 | 接種率% | 対象者 | 接種者 | 接種率% |
| 平成24年度 | 1,539 | 1,497 | 97.3 | 4,480 | 940 | 21.0 | 4,480 | 3,508 | 78.3 | 5,313 | 3,465 | 65.2 |
| 平成25年度 | 1,462 | 1,466 | 100.3 | 4,380 | 3,591 | 82.0 | 4,380 | 3,591 | 82.0 | 4,380 | 1,327 | 30.3 |
| 平成26年度 | 1,376 | 1,427 | 103.7 | 4,084 | 4,106 | 100.5 | 4,084 | 362 | 8.9 | 4,084 | 670 | 16.4 |
| 銚子市 | 479 | 498 | 104.0 | 1,180 | 1,308 | 110.8 | 1,180 | 142 | 12.0 | 1,180 | 213 | 18.1 |
| 旭市 | 591 | 602 | 101.9 | 1,928 | 1,846 | 95.7 | 1,928 | 179 | 9.3 | 1,928 | 331 | 17.2 |
| 匝瑳市 | 306 | 327 | 106.9 | 976 | 952 | 97.5 | 976 | 41 | 4.2 | 976 | 126 | 12.9 |

| 区分 市別 | 風しん・麻しん (MR) | | | 日本脳炎 | | | H i b | | | 肺炎球菌 (小児用) | | |
|----------|-----------------|-------|------|--------|-------|------|-------|-------|------|---------------|-------|------|
| | 対象者 | 接種者 | 接種率% | 対象者 | 接種者 | 接種率% | 対象者 | 接種者 | 接種率% | 対象者 | 接種者 | 接種率% |
| 平成24年度 | 5,645 | 5,070 | 89.8 | 11,801 | 8,412 | 71.3 | — | — | — | — | — | — |
| 平成25年度 | 2,414 | 2,285 | 94.7 | 12,995 | 5,511 | 42.4 | 8,623 | 4,673 | 54.2 | 10,909 | 4,543 | 41.6 |
| 平成26年度 | 2,315 | 2,206 | 95.3 | 8,376 | 4,613 | 55.1 | 8,072 | 4,267 | 52.9 | 10,287 | 4,217 | 41.0 |
| 銚子市 | 764 | 689 | 90.2 | 3,019 | 1,754 | 58.1 | 2,304 | 1,373 | 59.6 | 2,974 | 1,356 | 45.6 |
| 旭市 | 995 | 967 | 97.2 | 3,380 | 1,736 | 51.4 | 3,850 | 1,915 | 49.7 | 4,877 | 1,886 | 38.7 |
| 匝瑳市 | 556 | 550 | 98.9 | 1,977 | 1,123 | 56.8 | 1,918 | 979 | 51.0 | 2,436 | 975 | 40.0 |

| 区分 市別 | ヒトパピローウイルス (HPV) | | | 水痘 | | |
|----------|---------------------|-----|------|-------|-------|------|
| | 対象者 | 接種者 | 接種率% | 対象者 | 接種者 | 接種率% |
| 平成24年度 | — | — | — | — | — | — |
| 平成25年度 | 2,448 | 566 | 23.1 | — | — | — |
| 平成26年度 | 2,244 | 21 | 0.9 | 3,325 | 2,342 | 70.4 |
| 銚子市 | 816 | 5 | 0.6 | 1,041 | 798 | 76.7 |
| 旭市 | 915 | 10 | 1.1 | 1,487 | 994 | 66.8 |
| 匝瑳市 | 513 | 6 | 1.2 | 797 | 550 | 69.0 |

(2) 予防接種健康被害発生状況

該当なし

4 保健施設設置状況

(1) 保健センター（類似施設含む）

表4-（1）保健センター（類似施設含む）整備状況

| 市 名 | 保 健 セ ン タ ー | 類 似 施 設 | 備 考 |
|-----|-------------|---------|-----|
| 銚子市 | 1 | | |
| 旭市 | 4 | | |
| 匝瑳市 | 1 | 1 | |
| 計 | 6 施設 | 1 施設 | |

(2) 介護老人保健施設・訪問看護ステーション

管内の介護老人保健施設は7か所、訪問看護ステーションは9か所が設置されている。

表4-（2）施設整備状況

介護老人保健施設

| 施 設 名 | 設 置 主 体 | 所 在 地 |
|----------------|----------------|-------|
| 慈風苑 | 医療法人社団 慈風会 | 銚子市 |
| なぎさ | 医療法人社団 翔和会 | 銚子市 |
| とよさと | 医療法人社団 土合会 | 銚子市 |
| ミス・ヘンテ記念ケアセンター | 社会福祉法人 九十九里ホーム | 匝瑳市 |
| シルバーケアセンター | 旭市 | 旭市 |
| すこやかリハビリケアセンター | 医療法人 黒潮会 | 旭市 |
| そうさぬくもりの郷 | 匝瑳市 | 匝瑳市 |

訪問看護ステーション

| 施 設 名 | 設 置 主 体 | 所 在 地 |
|-------------------------------|------------------------------|-------|
| 島田訪問看護ステーション | 医療法人 積仁会 | 銚子市 |
| 訪問看護ステーション双葉 | 医療法人 芳仁会 | 銚子市 |
| 銚子訪問看護ステーション NEW | 特定非営利活動法人 精神保健福祉を支える会 NEW | 銚子市 |
| 匝瑳市訪問看護ステーションつばきの里 | 匝瑳市 | 匝瑳市 |
| 九十九里ホーム訪問看護ステーション | 社会福祉法人 九十九里ホーム | 匝瑳市 |
| あさひ訪問看護ステーション | 医療法人 黒潮会 | 旭市 |
| 恵天堂訪問看護ステーション | 社会福祉法人 愛仁会 | 旭市 |
| 楽天堂訪問看護ステーション | 株式会社 楽天堂 | 旭市 |
| 訪問看護ステーション旭こころとくらしの ケアセンター | 旭市 | 旭市 |

5 学会・研究会における発表

| 発表演題 | 発表者 | | 発表 | | |
|--|-----|--------|---------|---------|----------------|
| | 職 | 氏名 | 年月日 | 場所 | 学会等の名称 |
| 管内市と健康福祉センターにおける災害時保健師活動の情報伝達体制づくりの検討 ～災害時状況把握シート活用の視点から～ | 技師 | 寺島 美菜子 | H27.3.3 | 千葉県教育会館 | 千葉県保健活動業務研究発表会 |