

令和元年度病床機能報告と定量的基準に基づく病床機能の推計値

R3.1.29算定版

1 必要病床数との比較

(単位：床)

区域	医療機能	必要病床数 (R7年) A	病床機能報告 (R1.7.1) B	差し引き B-A		定量的基準に基づく病床数		
						R1推計値 C	差し引き C-A	
千葉	高度急性期	1,077	1,107	30	過剰	1,176	99	過剰
	急性期	3,028	4,151	1,123	過剰	2,912	▲116	不足
	回復期	2,520	1,051	▲1,469	不足	1,780	▲740	不足
	慢性期	1,859	1,651	▲208	不足	1,772	▲87	不足
	休棟等	-	181			501		
	計	8,484	8,141	▲343	不足	8,141	▲343	不足
東葛南部	高度急性期	1,376	1,645	269	過剰	1,505	129	過剰
	急性期	4,783	5,383	600	過剰	4,614	▲169	不足
	回復期	4,072	1,776	▲2,296	不足	2,684	▲1,388	不足
	慢性期	2,779	1,915	▲864	不足	1,789	▲990	不足
	休棟等	-	724			851		
	計	13,010	11,443	▲1,567	不足	11,443	▲1,567	不足
東葛北部	高度急性期	1,386	2,013	627	過剰	1,132	▲254	不足
	急性期	4,227	4,508	281	過剰	4,010	▲217	不足
	回復期	3,647	1,119	▲2,528	不足	2,190	▲1,457	不足
	慢性期	2,439	1,903	▲536	不足	1,945	▲494	不足
	休棟等	-	233			499		
	計	11,699	9,776	▲1,923	不足	9,776	▲1,923	不足
印旛	高度急性期	594	1,142	548	過剰	649	55	過剰
	急性期	1,947	2,292	345	過剰	1,749	▲198	不足
	回復期	1,625	560	▲1,065	不足	1,443	▲182	不足
	慢性期	1,382	1,827	445	過剰	1,702	320	過剰
	休棟等	-	55			333		
	計	5,548	5,876	328	過剰	5,876	328	過剰
香取海匝	高度急性期	289	64	▲225	不足	205	▲84	不足
	急性期	745	1,620	875	過剰	1,013	268	過剰
	回復期	587	286	▲301	不足	616	29	過剰
	慢性期	560	829	269	過剰	889	329	過剰
	休棟等	-	227			303		
	計	2,181	3,026	845	過剰	3,026	845	過剰
山武長生夷隅	高度急性期	104	26	▲78	不足	40	▲64	不足
	急性期	887	1,520	633	過剰	558	▲329	不足
	回復期	946	412	▲534	不足	479	▲467	不足
	慢性期	994	1,297	303	過剰	1,300	306	過剰
	休棟等	-	185			1,063		
	計	2,931	3,440	509	過剰	3,440	509	過剰
安房	高度急性期	308	246	▲62	不足	197	▲111	不足
	急性期	602	1,078	476	過剰	946	344	過剰
	回復期	358	150	▲208	不足	267	▲91	不足
	慢性期	373	571	198	過剰	571	198	過剰
	休棟等	-	180			244		
	計	1,641	2,225	584	過剰	2,225	584	過剰
君津	高度急性期	232	272	40	過剰	258	26	過剰
	急性期	806	1,195	389	過剰	859	53	過剰
	回復期	810	183	▲627	不足	589	▲221	不足
	慢性期	522	762	240	過剰	622	100	過剰
	休棟等	-	185			269		
	計	2,370	2,597	227	過剰	2,597	227	過剰
市原	高度急性期	284	100	▲184	不足	154	▲130	不足
	急性期	826	1,420	594	過剰	1,055	229	過剰
	回復期	695	444	▲251	不足	695	0	
	慢性期	335	163	▲172	不足	223	▲112	不足
	休棟等	-	48			48		
	計	2,140	2,175	35	過剰	2,175	35	過剰
計	高度急性期	5,650	6,615	965	過剰	5,316	▲334	不足
	急性期	17,851	23,167	5,316	過剰	17,716	▲135	不足
	回復期	15,260	5,981	▲9,279	不足	10,743	▲4,517	不足
	慢性期	11,243	10,918	▲325	不足	10,813	▲430	不足
	休棟等	-	2,018			4,111		
	計	50,004	48,699	▲1,305	不足	48,699	▲1,305	不足

※ 本表の「休棟等」には非稼働、健診のための病棟などのほか、令和元年度病床機能報告の対象医療機関のうち未報告の病床等(896床)を含む。

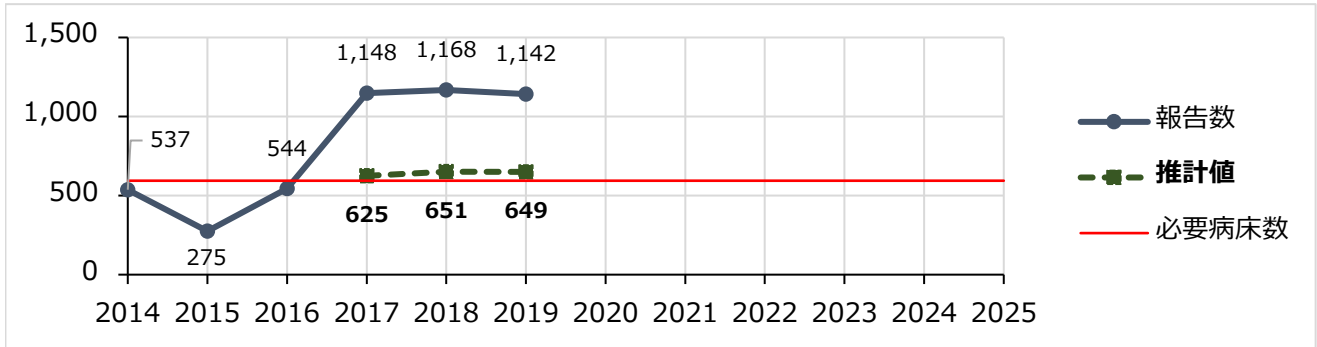
また、推計値の「休棟等」には、診療実績等のデータの欠損により分類不能となった病棟も含まれる。

※ 病床機能報告値は速報値

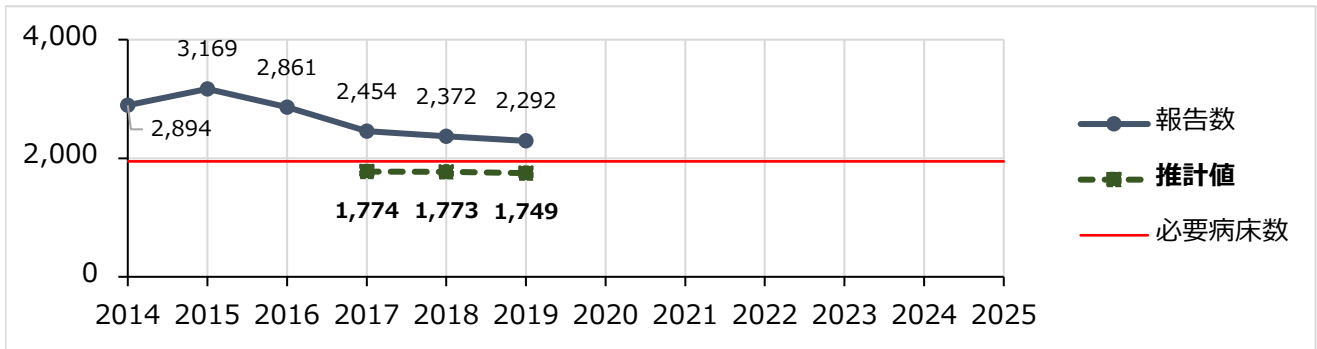
2 当該医療圏における病床機能別病床数の推移（報告数・推計値）

圏域名	印旛
-----	----

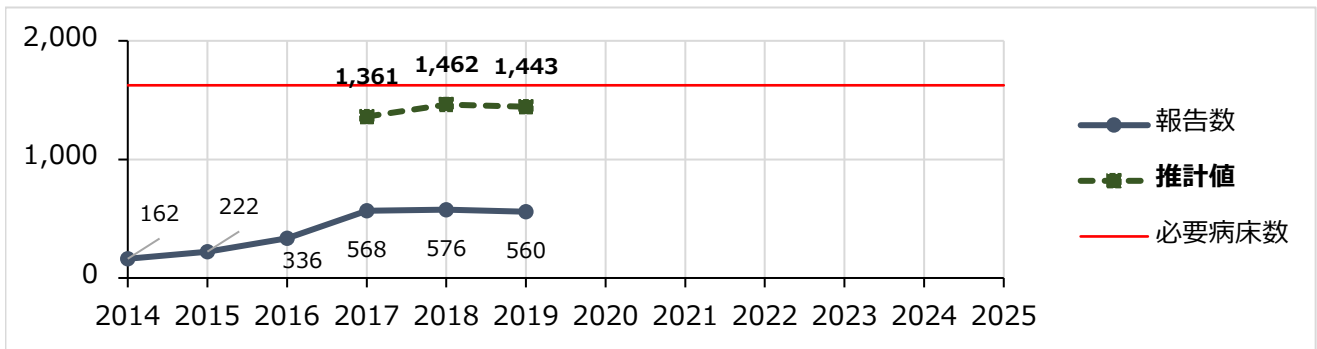
●高度急性期機能



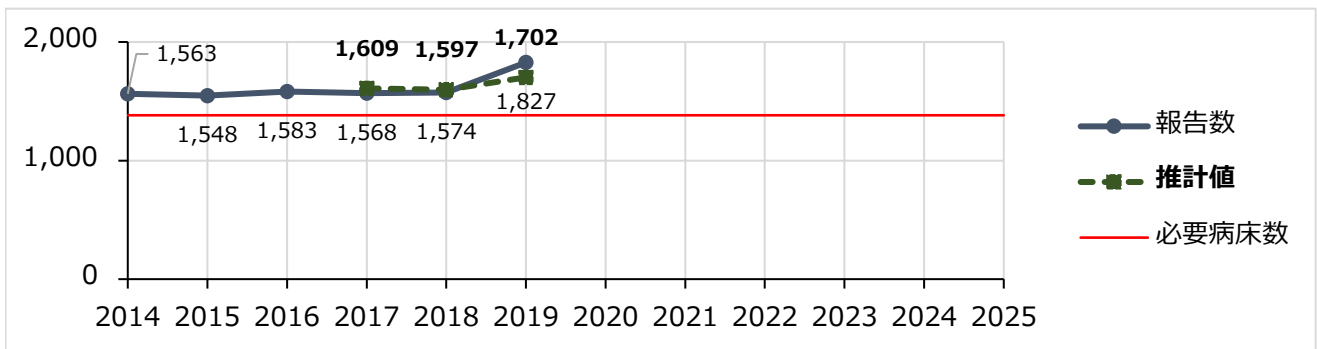
●急性期機能



●回復期機能



●慢性期機能



※ 病床機能報告の一部又は全部が未報告の医療機関の影響により、機能別病床数が増減することがある点に御留意ください。

3 令和元年度病床機能報告 施設別病床数

印旛保健医療圏

No.	医療機関名称	4機能計										休棟等	
		高度急性期		急性期		回復期		慢性期		4機能計		休棟等	
		2019	2025	2019	2025	2019	2025	2019	2025	2019	2025	2019	2025
【病院】													
1	成田赤十字病院	109	109	550	550	0	0	0	0	659	659	0	0
2	医療法人社団透光会大栄病院	0	0	0	0	0	0	120	0	120	0	0	0
3	成田リハビリテーション病院	0	0	0	0	100	100	0	0	100	100	0	0
4	医療法人鳳生会成田病院	0	0	120	120	60	60	240	240	420	420	0	0
5	公益財団法人日産厚生会佐倉厚生園病院	0	0	0	0	45	45	136	136	181	181	0	0
6	聖隷佐倉市民病院	0	0	304	208	0	0	0	0	304	208	0	0
7	医療法人社団愛信会佐倉中央病院	0	0	96	96	0	0	0	0	96	96	0	0
8	医療法人社団樹徳会佐倉整形外科病院	0	0	33	0	0	0	0	0	33	0	0	0
9	東邦大学医療センター佐倉病院	451	0	0	0	0	0	0	0	451	0	0	0
10	医療法人それいゆ会四街道さくら病院	0	0	0	0	0	0	95	95	95	95	0	0
11	医療法人社団威風会栗山中央病院	0	0	92	92	0	0	0	0	92	92	0	0
12	医療法人沖縄徳洲会四街道徳洲会病院	0	0	184	180	0	40	0	0	184	220	36	0
13	独立行政法人国立病院機構下志津病院	0	0	150	150	50	50	240	240	440	440	0	0
14	医療法人甲辰会海保病院	0	0	37	37	0	0	0	0	37	37	0	0
15	医療法人みつや会新八街総合病院	0	0	60	60	40	40	91	91	191	191	0	0
16	医療法人社団誠和会長谷川病院	0	0	0	0	51	0	57	0	108	0	0	0
17	日本医科大学千葉北総病院	574	522	0	0	0	0	0	0	574	522	0	0
18	医療法人平成博愛会印西総合病院	0	0	0	0	120	120	60	60	180	180	0	0
19	医療法人社団東光会北総白井病院	0	0	53	53	0	0	105	105	158	158	0	0
20	医療法人社団聖仁会白井聖仁会病院	0	0	68	68	0	0	124	124	192	192	0	0
21	医療法人社団白翔会千葉白井病院	0	0	55	55	45	45	0	0	100	100	0	0
22	医療法人社団千葉光徳会千葉しずい病院	0	0	0	0	0	41	291	270	291	311	0	0
23	医療法人社団樹々会日吉台病院	0	0	0	0	0	0	66	60	66	60	0	0
24	医療法人徳洲会成田富里徳洲会病院	8	8	235	235	42	42	0	0	285	285	0	0
25	医療法人社団育誠会北総栄病院	0	0	64	64	0	0	0	0	64	64	0	0
【診療所】													
26	医療法人徳洲会 大日徳洲会病院	0	0	0	0	0	0	122	122	122	122	0	0
27	社会福祉法人ユーカリ優都会 南ヶ丘病院	0	0	0	0	0	0	51	51	51	51	0	0
28	いしいクリニック	0	0	9	0	0	0	0	0	9	0	0	0
29	医療法人社団美修会松岸レディースクリニック	0	0	19	19	0	0	0	0	19	19	0	0
30	岩沢クリニック	0	0	14	14	0	0	0	0	14	14	0	0
31	医療法人社団誠仁会みはま成田クリニック	0	0	0	18	0	0	18	0	18	18	0	0
32	医療法人社団陽政会長岡産婦人科クリニック	0	0	10	10	0	0	0	0	10	10	0	0
33	医療法人社団爽愛会小林循環器クリニック	0	0	19	19	0	0	0	0	19	19	0	0
34	医療法人社団誠仁会みはま佐倉クリニック	0	0	19	19	0	0	0	0	19	19	0	0
35	医療法人社団陽政会ジュネス長岡	0	0	0	0	7	7	0	0	7	7	0	0
36	医療法人社団工藤外科内科	0	0	0	0	0	0	11	11	11	11	0	0
37	医療法人社団芽ばえの会春成祥子レディースクリニック	0	0	10	10	0	0	0	0	10	10	0	0
38	医療法人社団仁香会ウインド・ミル・クリニック	0	0	0	0	0	0	0	0	0	0	0	0
39	たて産婦人科佐倉分院	0	0	5	0	0	0	0	0	5	0	0	0
40	医療法人社団そうクリニック	0	0	19	19	0	0	0	0	19	19	0	0
41	医療法人社団愛弘会みらいウィメンズクリニック	0	0	19	19	0	0	0	0	19	19	0	0
42	医療法人社団宝樹会森川産婦人科クリニック	0	0	9	0	0	0	0	0	9	0	0	0
43	弓立産婦人科	0	0	11	11	0	0	0	0	11	11	0	0
44	医療法人社団鴻志会日吉台レディースクリニック	0	0	9	0	0	0	0	0	9	0	0	0
45	医療法人社団明生会東葉クリニック・エアポート泌尿器科	0	0	19	19	0	0	0	0	19	19	0	0
圏域 合計		1,142	639	2,292	2,145	560	590	1,827	1,605	5,821	4,979	36	0

※ 本表の「休棟等」には、令和元年度病床機能報告の対象医療機関のうち未報告の病床等(19床)を含まない。

また、2025年の「休棟等」には、廃止予定の病床や介護施設へ移行を予定している病床数を含む。