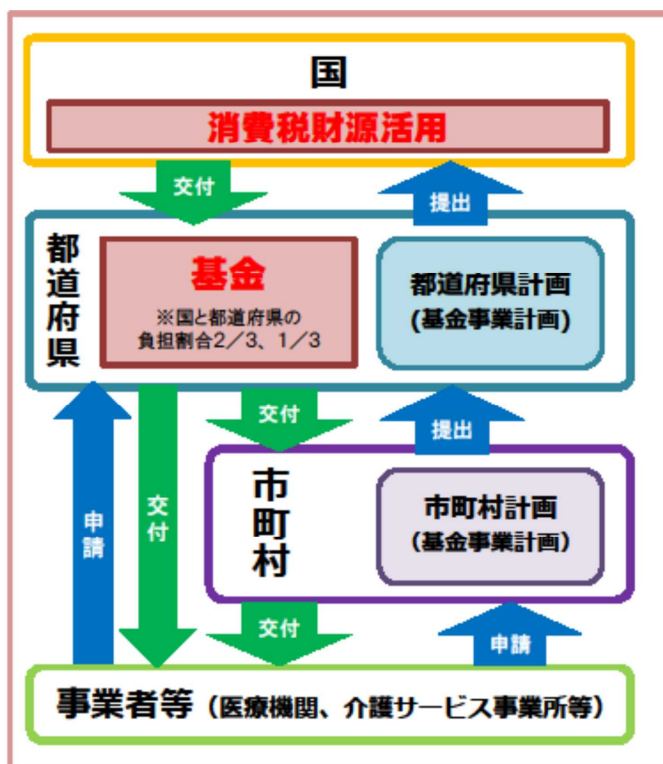


地域医療介護総合確保基金による 各種事業(医療分)の実施状況について

地域医療介護総合確保基金について



都道府県計画及び市町村計画 (基金事業計画)

- 基金に関する基本的事項
 - ・公正かつ透明なプロセスの確保(関係者の意見を反映させる仕組みの整備)
 - ・事業主体間の公平性など公正性・透明性の確保
 - ・診療報酬・介護報酬等との役割分担
- 都道府県計画及び市町村計画の基本的な記載事項
 - 医療介護総合確保区域の設定※1 / 目標と計画期間(原則1年間) / 事業の内容、費用の額等 / 事業の評価方法※2
 - ※1 都道府県は、二次医療圏及び老人福祉圏を念頭に置きつつ、地域の実情を踏まえて設定。市町村は、日常生活圏を念頭に設定。
 - ※2 都道府県は、市町村の協力を得つつ、事業の事後評価等を実施。国は都道府県の事業を検証し、基金の配分等に活用
- 都道府県は市町村計画の事業をとりまとめて、都道府県計画を作成

地域医療介護総合確保基金の対象事業

- 1 地域医療構想の達成に向けた医療機関の施設又は設備の整備に関する事業(※)
- 2 居宅等における医療の提供に関する事業(※)
- 3 介護施設等の整備に関する事業(地域密着型サービス等)
- 4 医療従事者の確保に関する事業(※)
- 5 介護従事者の確保に関する事業

※ 基金の対象事業は、平成26年度は医療を対象として1、2、4を、平成27年度以降は介護を含めて全ての事業とする。

(出典) 厚生労働省ホームページ

医療と介護の一体的な改革「地域医療介護総合確保基金の概要」

<http://www.mhlw.go.jp/stf/seisakunitsuite/bunya/0000060713.html>

山武長生夷隅地域における補助事業の活用状況について

平成29年度の実績

	施設整備等に関する事業	在宅医療に関する事業	医療従事者確保に関する事業
当該圏域	8,496 千円	5,946 千円	37,070 千円
(全県)	1,025,200 千円	38,803 千円	1,241,199 千円

主な補助事業

施設整備等に関する事業

- 救急基幹センター運営事業 … 救急基幹センターの整備運営に対する助成

在宅医療に関する事業

- 地域リハビリテーション支援体制整備推進事業 … 拠点病院におけるネットワークづくりやリハ導入コーディネーターの育成等

医療従事者確保に関する事業

- 病院内保育所運営事業補助金 … 医療施設内の保育施設の運営費に対する助成
- 産科医等確保支援事業 … 産科・産婦人科医、助産師の処遇改善に取り組む医療機関に対する分娩手当等の助成

基金を活用したその他事業の主な実施状況について

医師修学資金貸付事業 (平成29年度：226名)

(事業概要) 大学在学中の医学部生に対し、修学資金を貸し付けることにより、将来、県内の医療機関に従事しようとする者を確保し、本県における安定的な医療提供体制の整備を図る。

保健師等修学資金貸付事業 (平成29年度：新規537名、継続941名)

(事業概要) 看護師等学校養成所等に在学する者のうち、卒業後、県内で看護業務に従事しようとする者に対して修学資金の貸付を行い、県内における看護職員の確保及び質の向上を図る。

小児救急電話相談事業 (平成29年度：35,765件)

(事業概要) 夜間における子どもの急な病気やけがなどの際に看護師・小児科医師が保護者等からの電話相談に応じ、症状に応じた適切な助言、アドバイスを行う。もって、保護者等の不安を解消し、適切な受診判断により地域小児救急医療を補完する。

医師キャリアアップ・就職支援センター運営事業 (平成29年度：説明会参加者1,507人)

(事業概要) 若手医師の県内定着化を図るため、医師キャリアアップ・就職支援センターを運営し、医師のキャリア形成支援や就業支援に資する各種事業を実施する。

ナースセンター事業 (平成29年度：離職看護師等の届出数951人、講習会の参加者239人)

(事業概要) 看護職員の確保を図るため、「看護師等の人材確保の促進に関する法律」に基づき設置した千葉県ナースセンターにおいて、地域での出張相談や合同就職説明会、看護技術や訪問看護技術の講習会により復職支援策の強化を図る。

1 必要病床数との比較

(単位:床)

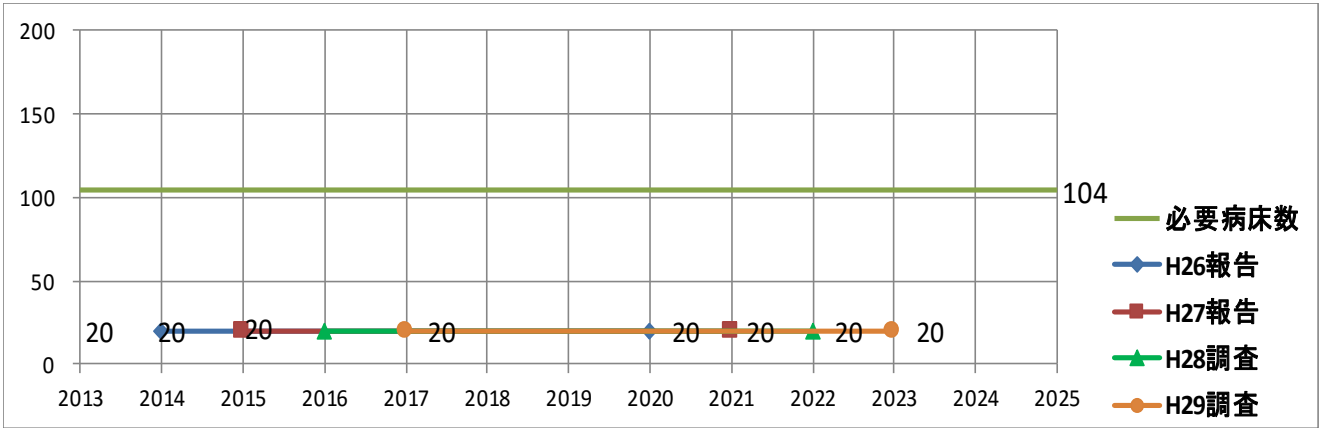
区域	医療機能	必要病床数 (H37年)	29年度 病床機能報告 (H29.7.1)	差し引き		29年度 病床機能報告 (H35.7.1)	差し引き	
		A	B	B-A		C	C-A	
千葉	高度急性期	1,077	937	▲ 140	不足	937	▲ 140	不足
	急性期	3,028	4,386	1,358	過剰	4,245	1,217	過剰
	回復期	2,520	994	▲ 1,526	不足	1,013	▲ 1,507	不足
	慢性期	1,859	1,644	▲ 215	不足	1,619	▲ 240	不足
	計	8,484	7,961	▲ 523	不足	7,814	▲ 670	不足
東葛 南部	高度急性期	1,376	1,820	444	過剰	1,792	416	過剰
	急性期	4,783	5,575	792	過剰	5,653	870	過剰
	回復期	4,072	1,453	▲ 2,619	不足	1,580	▲ 2,492	不足
	慢性期	2,779	2,105	▲ 674	不足	2,143	▲ 636	不足
	計	13,010	10,953	▲ 2,057	不足	11,168	▲ 1,842	不足
東葛 北部	高度急性期	1,386	1,841	455	過剰	2,031	645	過剰
	急性期	4,227	4,941	714	過剰	4,838	611	過剰
	回復期	3,647	1,110	▲ 2,537	不足	1,005	▲ 2,642	不足
	慢性期	2,439	1,705	▲ 734	不足	1,733	▲ 706	不足
	計	11,699	9,597	▲ 2,102	不足	9,607	▲ 2,092	不足
印旛	高度急性期	594	1,148	554	過剰	1,148	554	過剰
	急性期	1,947	2,459	512	過剰	2,492	545	過剰
	回復期	1,625	568	▲ 1,057	不足	725	▲ 900	不足
	慢性期	1,382	1,622	240	過剰	1,563	181	過剰
	計	5,548	5,797	249	過剰	5,928	380	過剰
香取 海匝	高度急性期	289	64	▲ 225	不足	64	▲ 225	不足
	急性期	745	1,728	983	過剰	1,718	973	過剰
	回復期	587	312	▲ 275	不足	401	▲ 186	不足
	慢性期	560	897	337	過剰	716	156	過剰
	計	2,181	3,001	820	過剰	2,899	718	過剰
山武 長生 夷隅	高度急性期	104	20	▲ 84	不足	20	▲ 84	不足
	急性期	887	1,553	666	過剰	1,739	852	過剰
	回復期	946	371	▲ 575	不足	372	▲ 574	不足
	慢性期	994	1,289	295	過剰	1,161	167	過剰
	計	2,931	3,233	302	過剰	3,292	361	過剰
安房	高度急性期	308	152	▲ 156	不足	152	▲ 156	不足
	急性期	602	1,207	605	過剰	1,157	555	過剰
	回復期	358	99	▲ 259	不足	151	▲ 207	不足
	慢性期	373	717	344	過剰	676	303	過剰
	計	1,641	2,175	534	過剰	2,136	495	過剰
君津	高度急性期	232	492	260	過剰	492	260	過剰
	急性期	806	1,014	208	過剰	1,014	208	過剰
	回復期	810	183	▲ 627	不足	183	▲ 627	不足
	慢性期	522	826	304	過剰	790	268	過剰
	計	2,370	2,515	145	過剰	2,479	109	過剰
市原	高度急性期	284	112	▲ 172	不足	100	▲ 184	不足
	急性期	826	1,401	575	過剰	1,388	562	過剰
	回復期	695	366	▲ 329	不足	372	▲ 323	不足
	慢性期	335	235	▲ 100	不足	235	▲ 100	不足
	計	2,140	2,114	▲ 26	不足	2,095	▲ 45	不足
計	高度急性期	5,650	6,586	936	過剰	6,736	1,086	過剰
	急性期	17,851	24,264	6,413	過剰	24,244	6,393	過剰
	回復期	15,260	5,456	▲ 9,804	不足	5,802	▲ 9,458	不足
	慢性期	11,243	11,040	▲ 203	不足	10,636	▲ 607	不足
	計	50,004	47,346	▲ 2,658	不足	47,418	▲ 2,586	不足

【注意】

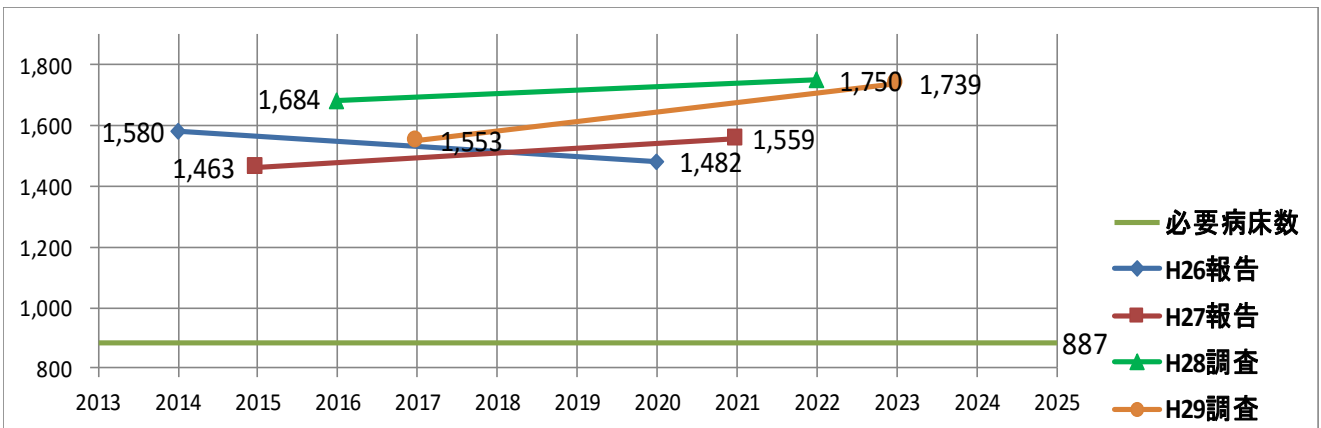
病床機能報告の報告数(B,C欄)は、事務局(国が委託する事業者)に報告があった機能別病床数(H30.2.16時点、不備データを除く)及び県が独自に行った督促調査に回答があった機能別病床数(H30.6.13時点)の集計結果を速報値として計上しております。速報値には、**集計日時点で機能未報告となっている病床数及び休棟中又は廃止予定等の病床数が含まれていないこと**に御留意ください。なお、追加提出分のデータ等を精査の上、確報値は8月頃に千葉県ホームページに公表予定です。また、病床機能報告の報告数(B,C欄)には、**病床配分を受けていても、H29.7.1時点で開設許可を受けるに至っていなかった病床数も含まれておりません**ので、併せて御留意ください。

2 山武長生夷隅医療圏における 病床機能別 病床数の推移

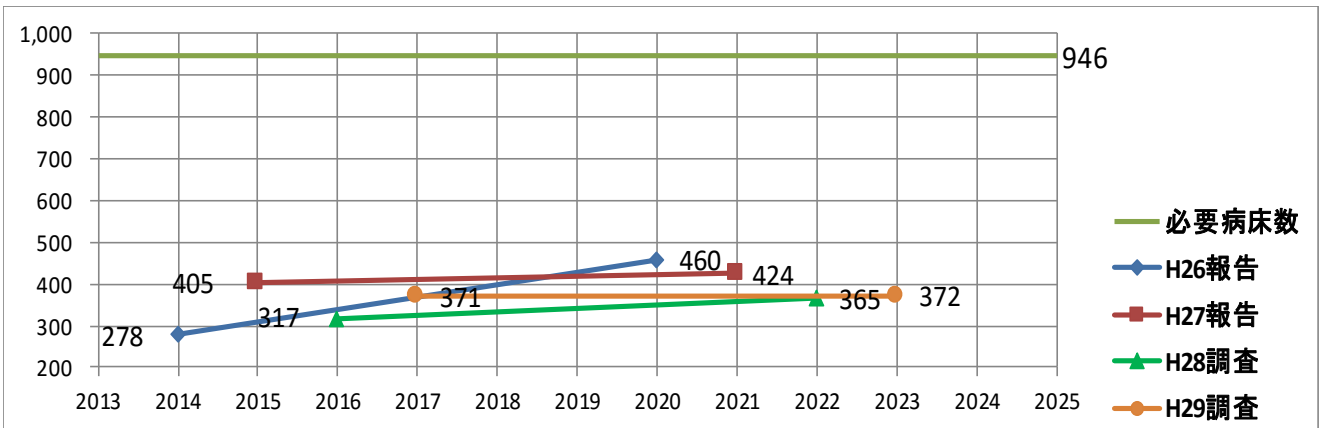
●山武長生夷隅医療圏 高度急性期機能



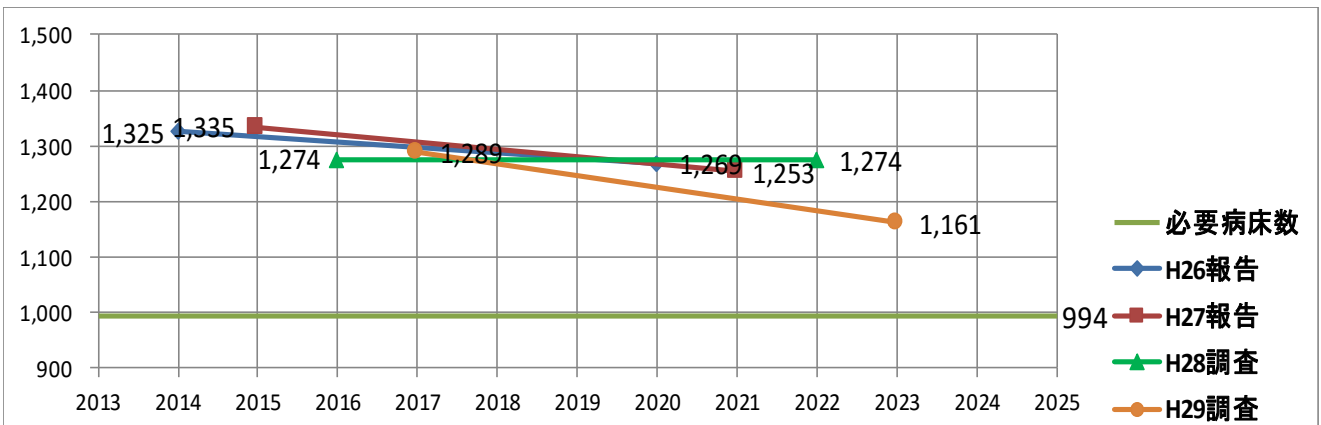
●山武長生夷隅医療圏 急性期機能



●山武長生夷隅医療圏 回復期機能



●山武長生夷隅医療圏 慢性期機能



3 施設別病床数（平成30年6月13日速報値）

※ 速報値には集計時点で機能未報告となっている病床数は含まれて
いません。確報値は8月頃に公表予定です。

山武長生夷隅保健医療圏

	医療機関名称	高度急性期		急性期		回復期		慢性期		合計病床数	
		現在	6年後	現在	6年後	現在	6年後	現在	6年後	現在	6年後
		【病院】									
1	東千葉メディカルセンター	20	20	225	294	0	0	0	0	245	314
2	さんむ医療センター	0	0	168	220	92	82	0	0	260	302
3	大網白里市立 国保大網病院	0	0	99	99	0	0	0	0	99	99
4	東陽病院	0	0	55	55	0	0	45	45	100	100
5	医療法人静和会浅井病院	0	0	51	51	0	0	36	36	87	87
6	医療法人社団鎮誠会 季美の森リハビリ テーション病院	0	0	0	0	120	120	0	0	120	120
7	医療法人社団慈優会 九十九里病院	0	0	49	49	100	100	50	50	199	199
8	医療法人社団徳風会 高根病院	0	0	55	55	35	35	159	103	249	193
9	公立長生病院	0	0	180	180	0	0	0	0	180	180
10	医療法人社団貴志会 菅原病院	0	0	36	36	0	0	26	26	62	62
11	医療法人社団上総会山之内病院	0	0	59	59	20	20	54	54	133	133
12	医療法人社団三愛会君塚病院	0	0	18	18	0	0	73	73	91	91
13	社会医療法人社団正朋会 穴倉病院	0	0	54	54	0	0	0	0	54	54
14	医療法人社団優仁会 鈴木神経科病院	0	0	0	0	0	0	45	45	45	45
15	医療法人社団東光会 茂原中央病院	0	0	0	0	0	0	165	108	165	108
16	医療法人SHIODA塩田記念病院	0	0	102	115	0	0	0	0	102	115
17	医療法人社団聖光会 聖光会病院	0	0	0	0	0	0	239	239	239	239
18	いすみ医療センター	0	0	44	92	0	0	48	48	92	140
19	医療法人SHIODA 塩田病院	0	0	257	257	0	0	33	33	290	290
20	医療法人社団 寿光会 岬病院	0	0	0	0	0	0	198	198	198	198
21	医療法人川崎病院	0	0	0	0	0	0	26	26	26	26
22	医療法人白百合会大多喜病院	0	0	0	0	0	0	58	58	58	58
【診療所】											
23	医療法人社団明正会 柿栖眼科医院	0	0	5	5	0	0	0	0	5	5
24	とうがね中央・腎臓内科クリニック	0	0	0	4	4	15	15	0	19	19
25	医療法人社団天楽会 茂原機能クリニッ ク										
26	作永産婦人科	0	0	16	16	0	0	0	0	16	16
27	医療法人社団三恵会 育生医院	0	0	11	11	0	0	0	0	11	11
28	永吉の眼科										
29	医療法人社団恵洋会 上茂原診療所	0	0	4	4	0	0	0	0	4	4
30	医療法人餘慶会 小高外科内科	0	0	0	0	0	0	19	19	19	19
31	医療法人社団昌健会 おおみ在宅診療 所	0	0	5	5	0	0	0	0	5	5
32	医療法人社団明生会 東葉クリニック大 網脳神経外科	0	0	19	19	0	0	0	0	19	19
33	医療法人社団謙聖会 吉田外科内科										
34	医療法人社団もりかわ医院	0	0	12	12	0	0	0	0	12	12
35	一般財団法人千代田健康開発事業団附属 診療所	0	0	10	10	0	0	0	0	10	10
36	医療法人社団南洲会 勝浦整形外科クリ ニック	0	0	19	19	0	0	0	0	19	19
	計	20	20	1,553	1,739	371	372	1,289	1,161	3,233	3,292
	必要病床数	104		887		946		994		2,931	

平成 29 年度病床機能報告の結果（具体的な医療内容）について

《留意事項等》

- 本資料は、病床機能報告で収集している情報のうち、国が示す急性期医療に関する項目（具体的な医療の内容に関する項目のみ抜粋）について、医療機関単位で集計したものです。
- 本資料は、圏域の現状や地域において各医療機関が現在担っている役割を見える化し、各医療機関が今後の自院が担っていく役割を検討するとともに、医療機関間の紹介業務等に活用していただくことを目的に作成したものです。
- 本集計は、「平成 29 年 6 月診療分」であって、かつ「平成 29 年 7 月審査分」の実績値を集計したものであり、他の月で該当行為を実施している場合の情報が反映されていないことに御留意ください。
- また、平成 30 年 5 月 7 日までに事務局（国から委託を受けたみずほ情報総研）に提出されたデータからエラーデータを削除して集計しているため、未提出の医療機関データ、5 月 8 日以降に提出されたデータ、県が直接追加確認した医療機能の区分情報、提出後に不備があると判断されたデータが集計結果に反映されていないことにもご留意ください。
- なお、個別医療機関ごとのリストにおいては、以下の凡例に従い集計結果を分類しています。

【凡例】

セル：濃いグレー	文字：白色・太字・下線	…	件数が最も多い
セル：濃いグレー	文字：白色	…	件数が第3四分位点以上
セル：薄いグレー	文字：黒色	…	件数が中央値以上
セル：塗りつぶしなし	文字：黒色	…	件数が中央値未満

【速報値】平成29年度病床機能報告（具体的な医療の内容）の状況について

【山武長生夷隔】

(上段) 圏域の状況 (下段) 全県の状況	幅広い手術の実施状況										がん・脳卒中・心筋梗塞等への治療状況						
	手術総数(件数/算定回数)	全身麻酔の手術総数	人工心肺を用いた手術	胸腔鏡下手術	腹腔鏡下手術	悪性腫瘍手術	病理組織標本作製	術中迅速病理組織標本作製	放射線治療	化学療法	がん患者指 導管理料1及 び2	抗悪性腫瘍 剤局所持続 注入	肝動脈塞栓 を併用抗悪 性腫瘍剤肝 動脈内注入	超急性期脳 卒中加算	脳血管内手 術	経皮的冠動 脈形成術	
最大値	210 / 268 (3,447) / (5,220)	66 (1,782)	1 (225)	- (40)	14 (711)	6 (185)	70 (999)	2 (63)	4 (78)	34 (334)	3 (122)	13 (26)	- (4)	- (3)	3 (11)	19 (216)	
第3四分位点	54.0 / 60.0 (71.5) / (93.5)	36.0 (82.0)	1.0 (10.5)	- (9.0)	4.5 (26.0)	5.5 (29.0)	17.0 (34.0)	2.0 (18.8)	4.0 (33.0)	16.0 (30.0)	3.0 (9.0)	8.8 (9.5)	- (4.0)	- (2.0)	3.0 (6.0)	17.0 (31.5)	
中央値	15.0 / 17.0 (21.0) / (24.5)	23.0 (28.0)	1.0 (6.0)	- (7.0)	3.0 (8.0)	4.0 (9.0)	7.0 (8.0)	2.0 (7.0)	4.0 (15.0)	8.0 (8.0)	3.0 (3.0)	6.5 (4.0)	- (4.0)	- (1.5)	3.0 (3.0)	15.0 (16.0)	
第1四分位点	4.0 / 4.5 (6.0) / (6.0)	5.0 (8.0)	1.0 (2.3)	- (2.3)	2.5 (2.0)	1.0 (2.0)	2.5 (3.0)	2.0 (2.0)	4.0 (5.0)	3.5 (2.0)	3.0 (1.0)	3.5 (1.0)	- (4.0)	- (1.0)	3.0 (2.0)	13.0 (7.3)	
例数	19 / 19 (268) / (268)	11 (149)	1 (26)	0 (34)	7 (93)	7 (94)	15 (201)	1 (42)	1 (29)	11 (125)	2 (21)	6 (63)	0 (1)	0 (22)	1 (25)	2 (46)	
合計値	716 / 865 (26,414) / (34,194)	260 (10,495)	1 (415)	0 (249)	33 (2,174)	24 (2,312)	195 (8,431)	2 (606)	4 (580)	132 (3,719)	6 (254)	39 (382)	0 (4)	0 (36)	3 (102)	30 (1,255)	
平均値	37.7 / 45.5 (98.6) / (127.6)	23.6 (70.4)	1.0 (16.0)	- (7.3)	4.7 (23.4)	3.4 (24.6)	13.0 (41.9)	2.0 (14.4)	4.0 (20.0)	12.0 (29.8)	3.0 (12.1)	6.5 (6.1)	- (4.0)	- (1.6)	3.0 (4.1)	15.0 (27.3)	

※ 各診療報酬の実績は、「平成29年6月診療分」であってかつ「平成29年7月審査分」

（上段） 圏域の状況 （下段） 全県の状況	入院料の算定													
	疾患に応じたICU・リネオン・早期からのICU・リネオンの実施状況													
分科件数	心大血管疾患 患児ICU・リネオン料	脳血管疾患 患児ICU・リネオン料	運動器ICU・リネオン料	呼吸器ICU・リネオン料	がん患者ICU・リネオン料	早期ICU・リネオン加算 （ICU・リネオン料）	特定集中治療室管理料	ICU・ICU入院 院医療管理料	脳卒中ICU ICU入院医療管理料	小児特定集中治療室管理料	新生児特定集中治療室管理料	新生児治療回復室入院医療管理料	小児入院医療管理料	短期滞在手術等基本料
最大値	31 (910)	119 (655)	139 (1,584)	64 (243)	18 (153)	177 (3,150)	58 (144)	- (135)	- (77)	- (19)	- (42)	- (23)	- (618)	42 (702)
第3四分位点	29.0 (47.3)	47.0 (85.8)	56.5 (81.0)	10.5 (25.0)	17.0 (29.3)	71.0 (140.3)	58.0 (113.0)	- (55.0)	- (28.0)	- (13.0)	- (23.0)	- (18.5)	- (144.0)	23.0 (60.5)
中央値	28.0 (29.0)	20.0 (40.5)	31.0 (38.0)	7.0 (11.0)	16.0 (17.5)	28.0 (39.5)	58.0 (73.0)	- (38.5)	- (28.0)	- (10.0)	- (20.0)	- (12.0)	- (82.0)	12.0 (19.0)
第1四分位点	28.0 (20.3)	14.5 (14.3)	24.5 (20.0)	3.5 (4.0)	11.5 (9.3)	12.0 (18.0)	58.0 (55.0)	- (34.0)	- (23.0)	- (6.5)	- (19.0)	- (4.0)	- (53.0)	7.0 (6.0)
例数	5 (90)	15 (174)	19 (199)	11 (101)	3 (44)	17 (186)	1 (13)	0 (18)	0 (9)	0 (7)	0 (5)	0 (8)	0 (25)	9 (127)
合計値	140 (4,513)	513 (10,841)	904 (12,262)	126 (2,260)	41 (1,123)	795 (20,610)	58 (1,022)	0 (911)	0 (287)	0 (73)	0 (121)	0 (97)	0 (3,128)	151 (5,626)
平均値	28.0 (50.1)	34.2 (62.3)	47.6 (61.6)	11.5 (22.4)	13.7 (25.5)	46.8 (110.8)	58.0 (78.6)	- (56.1)	- (31.9)	- (10.4)	- (24.2)	- (12.1)	- (125.1)	16.8 (44.3)

医療機関施設名	市区町村名称	高度急性期	急性期	回復期	慢性期	算定項目数	手術総数(件数/算定回数)	全身麻酔の手術総数	人工心肺を用いた手術	胸腔鏡下手術	胸腔鏡下手術	悪性腫瘍手術	病理組織標本作製	術中迅速病理組織標本作製	放射線治療	化学療法
東千葉好むクリニック	東金市	○	○			33	210 (29.3%) / 268 (31.0%)	66 (25.4%)	1 (100.0%)	-	6 (18.2%)	6 (25.0%)	70 (35.9%)	2 (100.0%)	-	19 (14.4%)
さんむ医療センター	山武市	○	○	○		22	105 (14.7%) / 134 (15.5%)	42 (16.2%)	-	-	14 (42.4%)	-	21 (10.8%)	-	-	13 (9.8%)
大網白里市立国保大網病院	大網白里市	○	○			22	42 (5.9%) / 46 (5.3%)	14 (5.4%)	-	-	2 (6.1%)	6 (25.0%)	14 (7.2%)	-	-	34 (25.8%)
東陽病院	榎芝光町	○	○			18	15 (2.1%) / 17 (2.0%)	7 (2.7%)	-	-	3 (9.1%)	1 (4.2%)	7 (3.6%)	-	-	2 (1.5%)
医療法人藤井会津井病院	東金市	○	○			6	12 (1.7%) / 12 (1.4%)	-	-	-	-	-	-	-	-	-
医療法人社団鎮西会 幸美の森川クリニック	大網白里市	○	○			3	- / -	-	-	-	-	-	-	-	-	-
医療法人社団慈徳会 九十九里病院	九十九里町	○	○			16	5 (0.7%) / 5 (0.6%)	-	-	-	-	-	2 (1.0%)	-	-	1 (0.8%)
医療法人社団徳誠会 高橋病院	芝山町	○	○			8	- / -	-	-	-	-	-	2 (1.0%)	-	-	1 (0.8%)
公立長生病院	茂原市	○	○			20	86 (12.0%) / 103 (11.9%)	29 (11.2%)	-	-	3 (9.1%)	4 (16.7%)	20 (10.3%)	-	-	32 (24.2%)
医療法人社団真志会 普原病院	茂原市	○	○			11	11 (1.5%) / 12 (1.4%)	3 (1.2%)	-	-	-	-	-	-	-	-
医療法人社団上総会山之内病院	茂原市	○	○			9	- / -	-	-	-	-	-	-	-	-	-
医療法人社団三妻会君塚病院	茂原市	○	○			4	- / -	-	-	-	-	-	-	-	-	-
社会医療法人社団正明会 六高病院	茂原市	○	○			14	27 (3.8%) / 29 (3.4%)	1 (0.4%)	-	-	-	1 (4.2%)	7 (3.6%)	-	-	5 (3.8%)
医療法人社団徳仁会 鈴木神経科病院	茂原市	○	○			0	- / -	-	-	-	-	-	-	-	-	-
医療法人社団東光会 茂原中央病院	茂原市	○	○			12	4 (0.6%) / 5 (0.6%)	-	-	-	-	-	2 (1.0%)	-	-	-
医療法人社団ASHIODA 植田記念病院	長埴町	○	○			24	66 (9.2%) / 74 (8.6%)	37 (14.2%)	-	-	-	-	14 (7.2%)	-	4 (100.0%)	9 (6.8%)
医療法人社団聖光会 聖光会病院	長埴町	○	○			3	1 (0.1%) / 1 (0.1%)	-	-	-	-	-	-	-	-	-
いすみ医療センター	いすみ市	○	○			18	28 (3.9%) / 30 (3.5%)	3 (1.2%)	-	-	3 (9.1%)	1 (4.2%)	6 (3.1%)	-	-	8 (6.1%)
医療法人社団ASHIODA 植田病院	勝田市	○	○			22	69 (9.6%) / 87 (10.1%)	35 (13.5%)	-	-	2 (6.1%)	5 (20.8%)	22 (11.3%)	-	-	8 (6.1%)
医療法人社団 寿光会 呷病院	いすみ市	○	○			0	- / -	-	-	-	-	-	-	-	-	-
医療法人川崎病院	大多喜町	○	○			1	- / -	-	-	-	-	-	-	-	-	-
医療法人白百合会大多喜病院	大多喜町	○	○			0	- / -	-	-	-	-	-	-	-	-	-
医療法人社団明正会 神栖眼科医院	東金市	○	○			0	- / -	-	-	-	-	-	-	-	-	-
とうがね中央 腎臓内科クリニック	東金市	○	○			0	- / -	-	-	-	-	-	-	-	-	-
医療法人社団天養会 茂原機能クリニック	茂原市	○	○			0	- / -	-	-	-	-	-	-	-	-	-
作永産婦人科	茂原市	○	○			2	4 (0.6%) / 4 (0.5%)	-	-	-	-	-	-	-	-	-
医療法人社団三恵会 再生医院	茂原市	○	○			1	- / -	-	-	-	-	-	-	-	-	-
永吉の眼科	茂原市	○	○			0	- / -	-	-	-	-	-	-	-	-	-
医療法人社団恵生会上茂原診療所	茂原市	○	○			0	- / -	-	-	-	-	-	-	-	-	-
医療法人社団小浜会 小浜外科内科	大多喜町	○	○			3	4 (0.6%) / 4 (0.5%)	-	-	-	-	-	4 (2.1%)	-	-	-
医療法人社団昌健会 おおあみ毛診療所	大網白里市	○	○			0	- / -	-	-	-	-	-	-	-	-	-
医療法人社団明生会 東葉クリニック大網脳神経外科	大網白里市	○	○			4	1 (0.1%) / 1 (0.1%)	-	-	-	-	-	-	-	-	-
医療法人社団謙聖会 吉田外科内科	いすみ市	○	○			0	- / -	-	-	-	-	-	-	-	-	-
医療法人社団モリカワ医院	いすみ市	○	○			3	3 (0.4%) / 3 (0.3%)	-	-	-	-	-	1 (0.5%)	-	-	-
一般財団法人千代田健康開発事業団付属診療所	御宿町	○	○			1	- / -	-	-	-	-	-	-	-	-	-
医療法人社団商洲会 勝浦整形外科クリニック	勝浦市	○	○			5	23 (3.2%) / 30 (3.5%)	23 (8.8%)	-	-	-	-	-	-	-	-

医療機関施設名	市区町村名称	高度急性期	急性期	回復期	慢性期	算定項目数	がん患者指導管理料1及び2	抗悪性腫瘍剤局所持続注入	肝動脈薬を伴う抗悪性腫瘍剤肝動脈内注入	超急性期症卒中加算	脳血管内手術	経皮的冠動脈形成術	小児分娩部共同管理料(Ⅱ)	小児分娩管理加算	経皮的冠動脈形成術	大動脈バルーンポンプ法	経皮的冠動脈形成術	補助人工心臓・植込型補助人工心臓	
東千葉好々城ウチナー	病 東金市	○	○			33	-	8 (20.5%)	-	-	-	19 (63.3%)	-	-	2 (66.7%)	1 (100.0%)	-	-	
さんむ医療ウチナー	病 山武市	○	○	○		22	3 (50.0%)	13 (33.3%)	-	-	-	-	-	-	-	-	-	-	-
大網白里市立国保大網病院	病 大網白里市	○	○	○		22	3 (50.0%)	5 (12.8%)	-	-	-	-	-	-	-	-	-	-	-
東陽病院	病 榎芝光町	○	○	○		18	-	-	-	-	-	-	-	-	-	-	-	-	-
医療法人藤村会津井病院	病 東金市	○	○	○		6	-	-	-	-	-	-	-	-	-	-	-	-	-
医療法人社団鎮西会 李美の森川ビラ-ヨコヨコ病院	病 大網白里市	○	○	○		3	-	-	-	-	-	-	-	-	-	-	-	-	-
医療法人社団慈徳会 九十九里病院	病 九十九里町	○	○	○		16	-	-	-	-	-	-	-	-	-	-	-	-	-
医療法人社団徳風会 高橋病院	病 芝山町	○	○	○		8	-	-	-	-	-	-	-	-	-	-	-	-	-
公立長生病院	病 茂原市	○	○	○		20	-	9 (23.1%)	-	-	-	-	-	-	-	-	-	-	-
医療法人社団真志会 曹原病院	病 茂原市	○	○	○		11	-	-	-	-	-	-	-	-	-	-	-	-	-
医療法人社団上総会山之内病院	病 茂原市	○	○	○		9	-	-	-	-	-	-	-	-	-	-	-	-	-
医療法人社団三妻会君塚病院	病 茂原市	○	○	○		4	-	-	-	-	-	-	-	-	-	-	-	-	-
社会医療法人社団正明会 穴倉病院	病 茂原市	○	○	○		14	-	1 (2.6%)	-	-	-	-	-	-	-	-	-	-	-
医療法人社団徳仁会 鈴木神経科病院	病 茂原市	○	○	○		0	-	-	-	-	-	-	-	-	-	-	-	-	-
医療法人社団東光会 茂原中央病院	病 茂原市	○	○	○		12	-	-	-	-	-	-	-	-	-	-	-	-	-
医療法人社団ASHIODA 植田記念病院	病 長崎町	○	○	○		24	-	-	-	-	3 (100.0%)	11 (36.7%)	-	-	1 (33.3%)	-	-	-	-
医療法人社団聖光会 聖光会病院	病 長崎町	○	○	○		3	-	-	-	-	-	-	-	-	-	-	-	-	-
いすみ医療ウチナー	病 いすみ市	○	○	○		18	-	-	-	-	-	-	-	-	-	-	-	-	-
医療法人ASHIODA 掘田病院	病 勝浦市	○	○	○		22	-	3 (7.7%)	-	-	-	-	-	-	-	-	-	-	-
医療法人社団 寿光会 呷病院	病 いすみ市	○	○	○		0	-	-	-	-	-	-	-	-	-	-	-	-	-
医療法人川崎病院	病 大多喜町	○	○	○		1	-	-	-	-	-	-	-	-	-	-	-	-	-
医療法人白百合会大多喜病院	病 大多喜町	○	○	○		0	-	-	-	-	-	-	-	-	-	-	-	-	-
医療法人社団明正会 神栖眼科医院	病 東金市	○	○	○		0	-	-	-	-	-	-	-	-	-	-	-	-	-
とうがね中央 腎臓内科ウチナー	病 東金市	○	○	○		0	-	-	-	-	-	-	-	-	-	-	-	-	-
医療法人社団天養会 茂原機能ウチナー	病 茂原市	○	○	○		0	-	-	-	-	-	-	-	-	-	-	-	-	-
作永産婦人科	病 茂原市	○	○	○		2	-	-	-	-	-	-	-	-	-	-	-	-	-
医療法人社団三恵会 青生医院	病 茂原市	○	○	○		1	-	-	-	-	-	-	-	-	-	-	-	-	-
永吉の眼科	病 茂原市	○	○	○		0	-	-	-	-	-	-	-	-	-	-	-	-	-
医療法人社団恵生会 上茂原診療所	病 茂原市	○	○	○		0	-	-	-	-	-	-	-	-	-	-	-	-	-
医療法人鈴屋会 小浜外科内科	病 大多喜町	○	○	○		3	-	-	-	-	-	-	-	-	-	-	-	-	-
医療法人社団昌健会 おおあみ毛診療所	病 大網白里市	○	○	○		0	-	-	-	-	-	-	-	-	-	-	-	-	-
医療法人社団明生会 東葉ウチナー大網脳神経外科	病 大網白里市	○	○	○		4	-	-	-	-	-	-	-	-	-	-	-	-	-
医療法人社団謙聖会 吉田外科内科	病 いすみ市	○	○	○		0	-	-	-	-	-	-	-	-	-	-	-	-	-
医療法人社団モリカワ医院	病 いすみ市	○	○	○		3	-	-	-	-	-	-	-	-	-	-	-	-	-
一般財団法人千代田健康開発事業団付属診療所	病 御宿町	○	○	○		1	-	-	-	-	-	-	-	-	-	-	-	-	-
医療法人社団商洲会 勝浦整形外科ウチナー	病 勝浦市	○	○	○		5	-	-	-	-	-	-	-	-	-	-	-	-	-

医療機関施設名	市区町村名称	高度急性期	急性期	回復期	慢性期	算定項目数	頭蓋内圧持続測定(3時間を超えた場合)	人工心肺	院内リハビリ実施料	夜間休日救急搬送医学管理料	救命のための気管内挿管	非閉鎖的心臓カテーテル	加齢ケア	中心静脈注射	呼吸心拍監視	観血的動脈圧測定(1時間を越えた場合)
東千葉好むわんわん	東金市	○	○			33	-	1 (100.0%)	4 (66.7%)	-	11 (50.0%)	10 (43.5%)	3 (42.9%)	32 (20.9%)	425 (38.9%)	24 (50.0%)
さんむ医療わんわん	山武市	○	○	○		22	-	-	-	11 (8.9%)	1 (4.5%)	-	-	5 (3.3%)	62 (5.7%)	7 (14.6%)
大網白里市立国保大網病院	大網白里市	○	○	○		22	-	-	-	7 (5.6%)	1 (4.5%)	1 (4.3%)	-	12 (7.8%)	54 (4.9%)	-
東陽病院	榎芝光町	○	○	○		18	-	-	-	1 (0.8%)	1 (4.5%)	-	1 (14.3%)	7 (4.6%)	12 (1.1%)	-
医療法人藤和会津井病院	東金市	○	○	○		6	-	-	-	-	-	-	-	3 (2.0%)	-	-
医療法人社団鎮誠会 幸美の森川ビラージュ病院	大網白里市	○	○	○		3	-	-	-	-	-	-	-	-	-	-
医療法人社団慈徳会 九十九里病院	九十九里町	○	○	○		16	-	-	-	52 (41.9%)	1 (4.5%)	2 (8.7%)	1 (14.3%)	8 (5.2%)	77 (7.0%)	-
医療法人社団徳風会 高橋病院	芝山町	○	○	○		8	-	-	-	-	-	-	-	3 (2.0%)	11 (1.0%)	-
公立長生病院	茂原市	○	○	○		20	-	-	2 (33.3%)	4 (3.2%)	-	3 (13.0%)	-	4 (2.6%)	90 (8.2%)	-
医療法人社団真志会 曹原病院	茂原市	○	○	○		11	-	-	-	7 (5.6%)	1 (4.5%)	2 (8.7%)	-	-	8 (0.7%)	-
医療法人社団上総会山之内病院	茂原市	○	○	○		9	-	-	-	2 (1.6%)	-	-	-	1 (0.7%)	32 (2.9%)	-
医療法人社団三妻会君塚病院	茂原市	○	○	○		4	-	-	-	-	-	-	-	5 (3.3%)	15 (1.4%)	-
社会医療法人社団正明会 穴倉病院	茂原市	○	○	○		14	-	-	-	13 (10.5%)	-	-	-	29 (19.0%)	6 (0.5%)	-
医療法人社団徳仁会 鈴木神経科病院	茂原市	○	○	○		0	-	-	-	-	-	-	-	-	-	-
医療法人社団東光会 茂原中央病院	茂原市	○	○	○		12	-	-	-	7 (5.6%)	-	-	-	6 (3.9%)	23 (2.1%)	-
医療法人ASHIODA 植田記念病院	長埜町	○	○	○		24	-	-	-	4 (3.2%)	2 (9.1%)	1 (4.3%)	1 (14.3%)	11 (7.2%)	132 (12.1%)	17 (35.4%)
医療法人社団聖光会 聖光会病院	長埜町	○	○	○		3	-	-	-	-	-	-	-	-	-	-
いすみ医療わんわん	いすみ市	○	○	○		18	-	-	-	-	-	-	-	6 (3.9%)	52 (4.8%)	-
医療法人ASHIODA 植田病院	勝浦市	○	○	○		22	-	-	-	48 (6.2%)	2 (9.1%)	1 (4.3%)	-	6 (3.9%)	85 (7.8%)	-
医療法人社団 寿光会 呷病院	いすみ市	○	○	○		0	-	-	-	-	-	-	-	-	-	-
医療法人川崎病院	大多喜町	○	○	○		1	-	-	-	-	-	-	-	-	-	-
医療法人白百合会大多喜病院	大多喜町	○	○	○		0	-	-	-	-	-	-	-	-	-	-
医療法人社団明正会 神栖眼科医院	東金市	○	○	○		0	-	-	-	-	-	-	-	-	-	-
とうがね中央 腎臓内科クリニック	東金市	○	○	○		0	-	-	-	-	-	-	-	-	-	-
医療法人社団天養会 茂原機能クリニック	茂原市	○	○	○		0	-	-	-	-	-	-	-	-	-	-
作永産婦人科	茂原市	○	○	○		2	-	-	-	-	-	-	-	-	-	-
医療法人社団三恵会 育生医院	茂原市	○	○	○		1	-	-	-	-	-	-	-	-	-	-
永吉の眼科	茂原市	○	○	○		0	-	-	-	-	-	-	-	-	-	-
医療法人社団重洋会 上茂原診療所	茂原市	○	○	○		0	-	-	-	-	-	-	-	-	-	-
医療法人鈴鹿会 小浜外科内科	大多喜町	○	○	○		3	-	-	-	-	-	-	-	-	2 (0.2%)	-
医療法人社団昌健会 おおあみ毛診療所	大網白里市	○	○	○		0	-	-	-	-	-	-	-	-	-	-
医療法人社団明生会 東葉クリニック大網脳神経外科	大網白里市	○	○	○		4	-	-	-	-	-	-	-	-	5 (0.5%)	-
医療法人社団謙聖会 吉田外科内科	いすみ市	○	○	○		0	-	-	-	-	-	-	-	-	-	-
医療法人社団もりのわい医院	いすみ市	○	○	○		3	-	-	-	-	-	-	-	-	-	-
一般財団法人 千代田健康開発事業団付属診療所	御宿町	○	○	○		1	-	-	-	-	-	-	-	-	2 (0.2%)	-
医療法人社団商洲会 勝浦整形外科クリニック	勝浦市	○	○	○		5	-	-	-	-	-	-	-	-	-	-

【速報値】平成29年度病床機能報告（具体的な医療の内容）の状況について（個別医療機関ごと）

医療機関施設名	市区町村名称	高度急性期	急性期	回復期	慢性期	算定項目数	特定機能病院一般病棟入院基本料	救命救急入院料	特定集中治療室管理料	ICU/ECU/ICU入院医療管理料	脳卒中ICU/ICU入院医療管理料	小児特定集中治療室管理料	総合周産期特定集中治療室管理料	新生児治療回復料	小児入院医療管理料	短期滞在手術等基本料
東千葉好'ゆめわか'	病 東金市	○	○	○	○	33	-	58 (100.0%)	-	-	-	-	-	-	-	23 (15.2%)
さんむ医療わか'	病 山武市	○	○	○	○	22	-	-	-	-	-	-	-	-	-	32 (21.2%)
大網白里市立国保大網病院	病 大網白里市	○	○	○	○	22	-	-	-	-	-	-	-	-	-	17 (11.3%)
東陽病院	病 榎芝光町	○	○	○	○	18	-	-	-	-	-	-	-	-	-	-
医療法人静和会浅井病院	病 東金市	○	○	○	○	6	-	-	-	-	-	-	-	-	-	12 (7.9%)
医療法人社団鎮誠会 季美の森川'ヒラノヨシヨシ'病院	病 大網白里市	○	○	○	○	3	-	-	-	-	-	-	-	-	-	-
医療法人社団慈徳会 九十九里病院	病 九十九里町	○	○	○	○	16	-	-	-	-	-	-	-	-	-	-
医療法人社団徳風会 高橋病院	病 芝山町	○	○	○	○	8	-	-	-	-	-	-	-	-	-	-
公立長生病院	病 茂原市	○	○	○	○	20	-	-	-	-	-	-	-	-	-	42 (27.8%)
医療法人社団真志会 菅原病院	病 茂原市	○	○	○	○	11	-	-	-	-	-	-	-	-	-	-
医療法人社団上総会山之内病院	病 茂原市	○	○	○	○	9	-	-	-	-	-	-	-	-	-	-
医療法人社団三妻会君塚病院	病 茂原市	○	○	○	○	4	-	-	-	-	-	-	-	-	-	-
社会医療法人社団正明会 穴倉病院	病 茂原市	○	○	○	○	14	-	-	-	-	-	-	-	-	-	5 (3.3%)
医療法人社団徳仁会 鈴木神経科病院	病 茂原市	○	○	○	○	0	-	-	-	-	-	-	-	-	-	-
医療法人社団東光会 茂原中央病院	病 茂原市	○	○	○	○	12	-	-	-	-	-	-	-	-	-	-
医療法人ASHIODA聖田記念病院	病 長檜町	○	○	○	○	24	-	-	-	-	-	-	-	-	-	1 (0.7%)
医療法人社団聖光会 聖光会病院	病 長檜町	○	○	○	○	3	-	-	-	-	-	-	-	-	-	-
いすみ医療わか'	病 いすみ市	○	○	○	○	18	-	-	-	-	-	-	-	-	-	12 (7.9%)
医療法人ASHIODA 稲田病院	病 勝浦市	○	○	○	○	22	-	-	-	-	-	-	-	-	-	7 (4.6%)
医療法人社団 寿光会 岬病院	病 いすみ市	○	○	○	○	0	-	-	-	-	-	-	-	-	-	-
医療法人川崎病院	病 大多喜町	○	○	○	○	1	-	-	-	-	-	-	-	-	-	-
医療法人白百合会大多喜病院	病 大多喜町	○	○	○	○	0	-	-	-	-	-	-	-	-	-	-
医療法人社団明正会 神栖眼科医院	診 東金市	○	○	○	○	0	-	-	-	-	-	-	-	-	-	-
とうがね中央 腎臓内科'わか'	診 東金市	○	○	○	○	0	-	-	-	-	-	-	-	-	-	-
医療法人社団天養会 茂原機能'わか'	診 茂原市	○	○	○	○	0	-	-	-	-	-	-	-	-	-	-
作永産婦人科	診 茂原市	○	○	○	○	2	-	-	-	-	-	-	-	-	-	-
医療法人社団三恵会 青生医院	診 茂原市	○	○	○	○	1	-	-	-	-	-	-	-	-	-	-
永吉の眼科	診 茂原市	○	○	○	○	0	-	-	-	-	-	-	-	-	-	-
医療法人社団恵洋会 上茂原診療所	診 茂原市	○	○	○	○	0	-	-	-	-	-	-	-	-	-	-
医療法人鈴鹿会 小浜外科内科	診 大多喜町	○	○	○	○	3	-	-	-	-	-	-	-	-	-	-
医療法人社団昌健会 おおあみ在宅診療所	診 大網白里市	○	○	○	○	0	-	-	-	-	-	-	-	-	-	-
医療法人社団明生会 東葉'わか'大網胎神経外科	診 大網白里市	○	○	○	○	4	-	-	-	-	-	-	-	-	-	-
医療法人社団謙聖会 吉田外科内科	診 いすみ市	○	○	○	○	0	-	-	-	-	-	-	-	-	-	-
医療法人社団もりのかわ医院	診 いすみ市	○	○	○	○	3	-	-	-	-	-	-	-	-	-	-
一般財団法人千代田健康開発事業団付属診療所	診 御宿町	○	○	○	○	1	-	-	-	-	-	-	-	-	-	-
医療法人社団商洲会 勝浦整形外科'わか'	診 勝浦市	○	○	○	○	5	-	-	-	-	-	-	-	-	-	-