

平成28年度病床機能報告の結果について

1 必要病床数との比較

(単位:床)

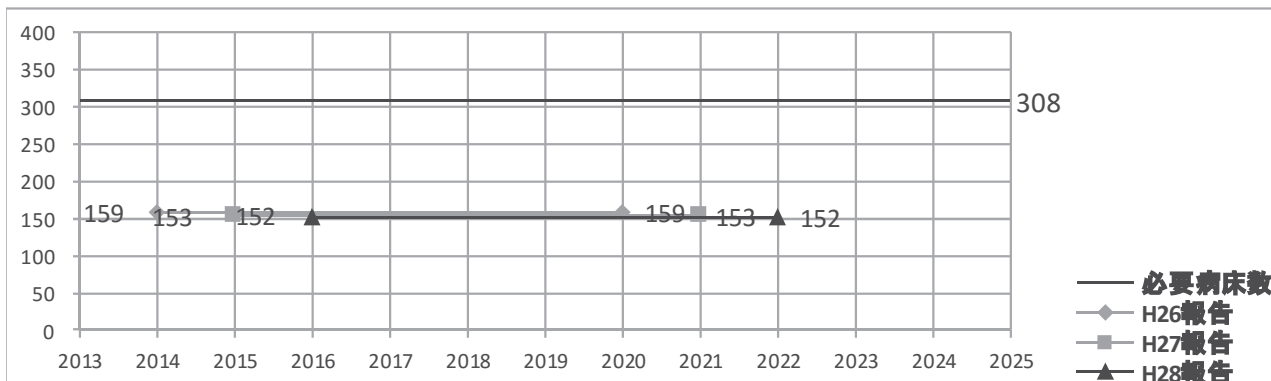
区域	医療機能	必要 病床数 (H37年)	28年度 病床機能 報告 (H28.7.1)	差し引き		28年度 病床機能 報告 (H34.7.1)	今後整備 が予定 される 病床数等	差し引き	
		A	B	B-A		C	D	(C+D)-A	
千葉	高度急性期	1,077	967	▲ 110	不足	978	39	▲ 60	不足
	急性期	3,028	4,380	1,352	過剰	4,272	51	1,295	過剰
	回復期	2,520	893	▲ 1,627	不足	944	85	▲ 1,491	不足
	慢性期	1,859	1,720	▲ 139	不足	1,636	8	▲ 215	不足
	休棟等	-	39			126			
計	8,484	7,999	▲ 485	不足	7,956	183	▲ 345	不足	
東葛 南部	高度急性期	1,376	1,671	295	過剰	1,600		224	過剰
	急性期	4,783	5,671	888	過剰	5,802	58	1,077	過剰
	回復期	4,072	1,242	▲ 2,830	不足	1,288	457	▲ 2,327	不足
	慢性期	2,779	2,156	▲ 623	不足	2,194	12	▲ 573	不足
	休棟等	-	179			35			
計	13,010	10,919	▲ 2,091	不足	10,919	527	▲ 1,564	不足	
東葛 北部	高度急性期	1,386	1,297	▲ 89	不足	1,313	18	▲ 55	不足
	急性期	4,227	5,504	1,277	過剰	5,517	144	1,434	過剰
	回復期	3,647	920	▲ 2,727	不足	920	237	▲ 2,490	不足
	慢性期	2,439	1,760	▲ 679	不足	1,711	260	▲ 468	不足
	休棟等	-	96			102			
計	11,699	9,577	▲ 2,122	不足	9,563	659	▲ 1,477	不足	
印旛	高度急性期	594	544	▲ 50	不足	1,092	600	1,098	過剰
	急性期	1,947	2,861	914	過剰	2,271		324	過剰
	回復期	1,625	336	▲ 1,289	不足	477	100	▲ 1,048	不足
	慢性期	1,382	1,583	201	過剰	1,512		130	過剰
	休棟等	-	47			3			
計	5,548	5,371	▲ 177	不足	5,355	700	507	過剰	
香取 海匝	高度急性期	289	64	▲ 225	不足	64		▲ 225	不足
	急性期	745	1,757	1,012	過剰	1,734		989	過剰
	回復期	587	195	▲ 392	不足	288		▲ 299	不足
	慢性期	560	973	413	過剰	872		312	過剰
	休棟等	-	164			125			
計	2,181	3,153	972	過剰	3,083	0	902	過剰	
山武 長生 夷隅	高度急性期	104	20	▲ 84	不足	20		▲ 84	不足
	急性期	887	1,684	797	過剰	1,750		863	過剰
	回復期	946	317	▲ 629	不足	365		▲ 581	不足
	慢性期	994	1,274	280	過剰	1,274		280	過剰
	休棟等	-	113			12			
計	2,931	3,408	477	過剰	3,421	0	490	過剰	
安房	高度急性期	308	152	▲ 156	不足	152		▲ 156	不足
	急性期	602	1,163	561	過剰	1,165		563	過剰
	回復期	358	99	▲ 259	不足	99		▲ 259	不足
	慢性期	373	714	341	過剰	733		360	過剰
	休棟等	-	37			16			
計	1,641	2,165	524	過剰	2,165	0	524	過剰	
君津	高度急性期	232	492	260	過剰	492		260	過剰
	急性期	806	959	153	過剰	980		174	過剰
	回復期	810	142	▲ 668	不足	142	148	▲ 520	不足
	慢性期	522	817	295	過剰	760		238	過剰
	休棟等	-	2			38			
計	2,370	2,412	42	過剰	2,412	148	190	過剰	
市原	高度急性期	284	100	▲ 184	不足	100		▲ 184	不足
	急性期	826	1,515	689	過剰	1,515		689	過剰
	回復期	695	267	▲ 428	不足	294		▲ 401	不足
	慢性期	335	216	▲ 119	不足	216		▲ 119	不足
	休棟等	-	94			67			
計	2,140	2,192	52	過剰	2,192	0	52	過剰	
計	高度急性期	5,650	5,307	▲ 343	不足	5,811	657	818	過剰
	急性期	17,851	25,494	7,643	過剰	25,006	253	7,408	過剰
	回復期	15,260	4,411	▲ 10,849	不足	4,817	1,027	▲ 9,416	不足
	慢性期	11,243	11,213	▲ 30	不足	10,908	280	▲ 55	不足
	休棟等	-	771			524	0		
計	50,004	47,196	▲ 2,808	不足	47,066	2,217	▲ 721	不足	

「今後整備が予定される病床数等」:H29.6.1時点で病床配分を受けているものの、H28.7.1時点では使用許可を受けていなかった病床の数。
病床機能の分類は各医療機関の事業計画書等による。

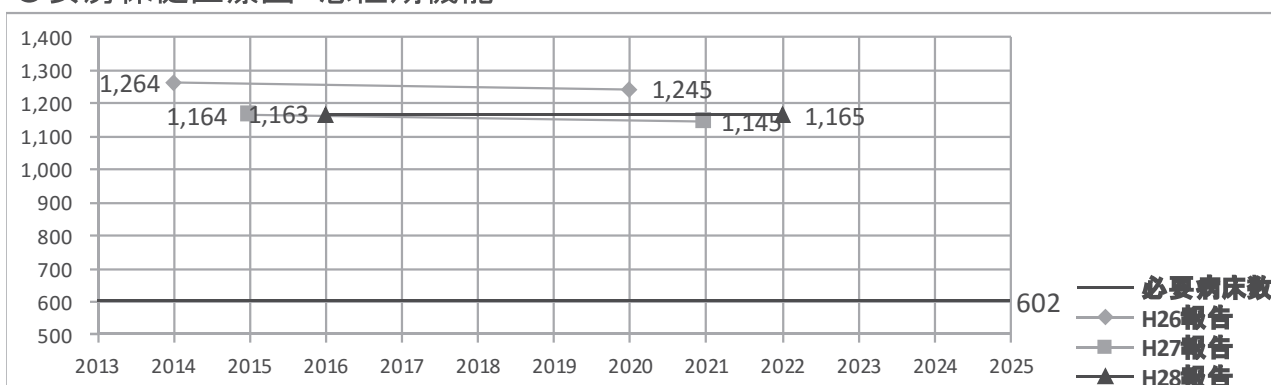
「休棟等」:休棟中である場合や休棟後再開予定のない場合、休棟・廃止予定の場合のほか、機能が不詳である場合を含む。

2 安房保健医療圏における 病床機能別 報告数の推移

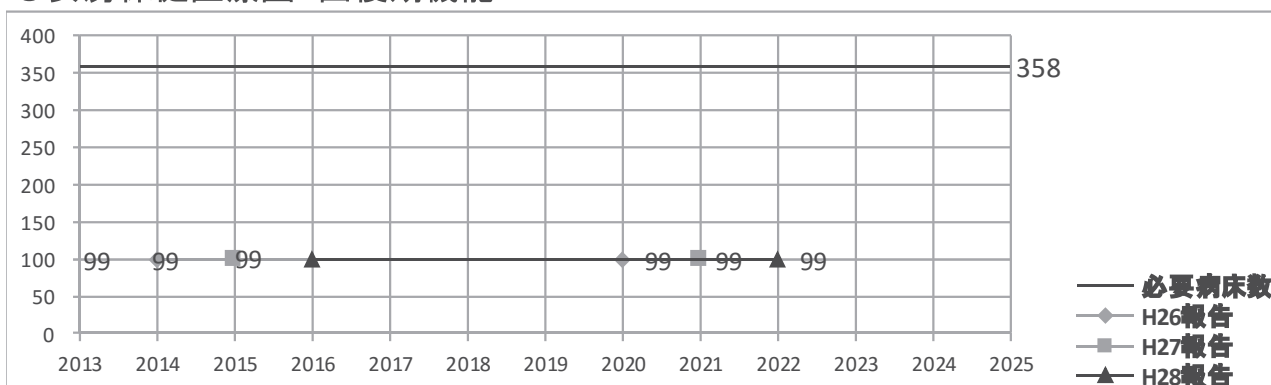
●安房保健医療圏 高度急性期機能



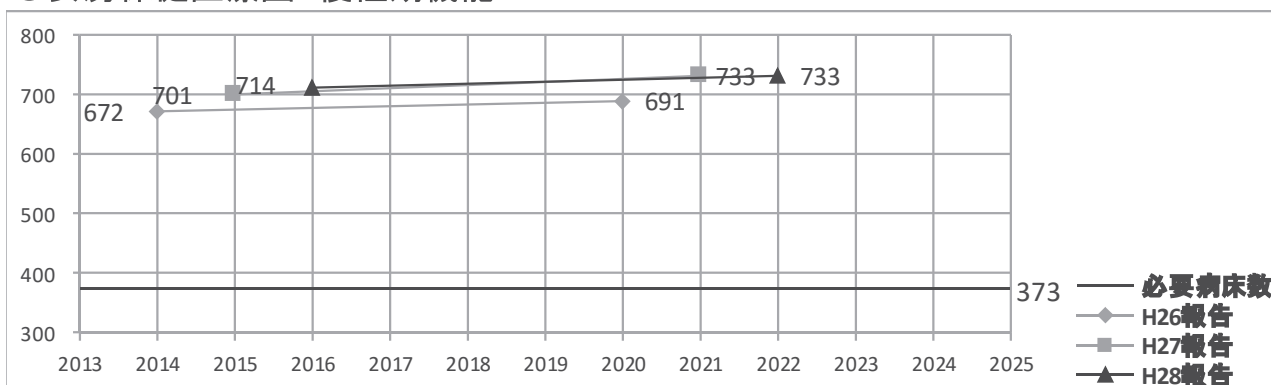
●安房保健医療圏 急性期機能



●安房保健医療圏 回復期機能



●安房保健医療圏 慢性期機能



3 施設別報告数(医療機能別許可病床数・平成28年7月1日現在)

安房保健医療圏

医療機関名	平成28年度病床機能報告の結果											
	高度急性期		急性期		回復期		慢性期		休棟等		合計病床数	
	現在	6年後	現在	6年後	現在	6年後	現在	6年後	現在	6年後	現在	6年後
【病院】												
1 社会福祉法人太陽会 安房地域医療センター			149	149							149	149
2 社会医療法人社団木下会館山病院			57	57	43	43	108	108			208	208
3 医療法人博正会 北条病院							48	48			48	48
4 医療法人社団寿会 小林病院							99	99			99	99
5 鴨川市立国保病院			52	52			18	18			70	70
6 医療法人三紫会 小田病院							60	60			60	60
7 医療法人鉄蕉会 亀田リハビリテーション病院					56	56					56	56
8 医療法人明星会東条病院			52	52			60	60			112	112
9 医療法人鉄蕉会 亀田総合病院	152	152	713	713							865	865
10 医療法人社団宏和会 エビハラ病院							178	178			178	178
11 南房総市立富山国保病院												
12 医療法人光洋会 三芳病院				21					21		21	21
13 医療法人美篤会中原病院							109	109			109	109
14 鋸南町国民健康保険鋸南病院			32	32			34	34			66	66
【診療所】												
15 医療法人社団 慶勝会 赤門整形外科内科			19	19							19	19
16 医療法人社団 清川医院			14	14							14	14
17 九重鈴木医院									16	16	16	16
18 医療法人社団佐伯医院			5	5							5	5
19 医療法人社団 紫陽会 原クリニック			3	3							3	3
20 医療法人社団マザー・キー ファミール産院			12	12							12	12
21 医療法人社団晴心会 平野眼科												
22 医療法人社団涉仁会 佐々木歯科・口腔顎顔面ケアクリニック			3	3							3	3
23 医療法人社団恒仁会伊藤胃腸科クリニック			19					19			19	19
24 医療法人鉄蕉会 亀田クリニック			19	19							19	19
25 医療法人社団花の谷クリニック			14	14							14	14
計	152	152	1,163	1,165	99	99	714	733	37	16	2,165	2,165
必要病床数	308		602		358		373		-		1,641	

：6年後までに過剰が見込まれる機能への転換を予定している場合

(参考)主な医療・介護資源の現状

安房 保健医療圏

	項目	単位	実数	人口 10万対	県平均 (人口 10万対)	主な出典	時点
1	病院数	施設	16	12.5	4.6	「平成27年医療施設調査」(厚生労働省)	H27.10.1
2	診療所数	施設	89	69.3	60.3	「平成27年医療施設調査」(厚生労働省)	H27.10.1
3	歯科診療所数	施設	61	47.5	52.0	「平成27年医療施設調査」(厚生労働省)	H27.10.1
4	薬局数	施設	71	54.3	37.7	「平成27年度業務行政概要」(千葉県)	H28.3.31
5	訪問看護ステーション数	施設	16	12.7	5.2	千葉県高齢者福祉課調べ	H29.6.19
6	在宅療養支援診療所数	施設	11	8.8	5.2	「届出受理医療機関名簿」(関東信越厚生局)	H29.5.1
7	在宅療養支援病院数	施設	5	4.0	0.5	「届出受理医療機関名簿」(関東信越厚生局)	H29.5.1
8	在宅療養後方支援病院数	施設	0	0.0	0.2	「届出受理医療機関名簿」(関東信越厚生局)	H29.5.1
9	在宅療養支援歯科診療所数	施設	3	2.4	5.4	「届出受理医療機関名簿」(関東信越厚生局)	H29.5.1
10	在宅患者訪問薬剤管理指導届出施設数	施設	46	36.6	27.8	「届出受理医療機関名簿」(関東信越厚生局)	H29.5.1
11	地域包括ケア病棟入院料/ 地域包括ケア入院医療管理料 病床数	床	52	41.4	21.1	「届出受理医療機関名簿」(関東信越厚生局)	H29.5.1
12	回復期リハビリテーション病棟 病床数	床	99	78.8	57.7	「届出受理医療機関名簿」(関東信越厚生局)	H29.5.1
13	一般病床数(病院)	床	1,410	1,097.7	566.5	「平成27年医療施設調査」(厚生労働省)	H27.10.1
14	一般病床数(診療所)	床	140	109.0	38.2	「平成27年医療施設調査」(厚生労働省)	H27.10.1
15	一般病床・病床利用率(病院)	%	79.1		73.3	「平成27年医療施設調査」(厚生労働省)	H27.10.1
16	一般病床・平均在院日数(病院)	日	14.9		15.6	「平成27年医療施設調査」(厚生労働省)	H27.10.1
17	療養病床数(病院)	施設	678	527.8	168.5	「平成27年医療施設調査」(厚生労働省)	H27.10.1
18	療養病床数(診療所)	施設	4	3.1	2.6	「平成27年医療施設調査」(厚生労働省)	H27.10.1
19	療養病床・病床利用率(病院)	%	92.5		87.6	「平成27年医療施設調査」(厚生労働省)	H27.10.1
20	療養病床・平均在院日数(病院)	日	165.7		168.5	「平成27年医療施設調査」(厚生労働省)	H27.10.1
21	医療施設従事医師数	人	565	424.1	181.3	「平成26年医師・歯科医師・薬剤師調査」(厚生労働省)	H26.12.31
22	医療施設従事歯科医師数	人	113	84.8	80.5	「平成26年医師・歯科医師・薬剤師調査」(厚生労働省)	H26.12.31
23	薬局・医療施設従事薬剤師数	人	275	206.4	163.5	「平成26年医師・歯科医師・薬剤師調査」(厚生労働省)	H26.12.31
24	就業看護職員数	人	2,388	1,757.2	849.4	「平成26年度衛生行政報告例」(厚生労働省)	H26.12.31
25	医療施設従事栄養士(管理栄養士)数	人	75	58.0	17.9	「平成26年医療施設調査」、「平成26年病院報告」(厚生労働省)	H26.10.1
26	医療施設従事歯科衛生士数	人	90	69.7	64.1	「平成26年医療施設調査」、「平成26年病院報告」(厚生労働省)	H26.10.1
27	医療施設従事理学療法士数	人	180	138.5	55.3	「平成26年医療施設調査」、「平成26年病院報告」(厚生労働省)	H26.10.1
28	医療施設従事作業療法士数	人	53	41.1	23.7	「平成26年医療施設調査」、「平成26年病院報告」(厚生労働省)	H26.10.1
29	医療施設従事言語聴覚士数	人	19	14.6	8.0	「平成26年医療施設調査」、「平成26年病院報告」(厚生労働省)	H26.10.1
30	介護老人福祉施設数	施設	17	13.5	6.8	千葉県高齢者福祉課調べ	H29.6.1
31	介護老人福祉施設入所定員数	人	886	705.9	399.3	千葉県高齢者福祉課調べ	H29.6.1
32	介護老人保健施設数	施設	10	8.0	2.6	千葉県医療整備課調べ	H29.6.1
33	介護老人保健施設入所定員数	人	756	602.4	244	千葉県医療整備課調べ	H29.6.1

■: 県平均よりも少ない/低い(病床利用率)/長い(平均在院日数)

安房医療圏

	医療機関名	高度急性期		急性期		回復期		慢性期		休棟等		合計病床数	
		現在	6年後	現在	6年後	現在	6年後	現在	6年後	現在	6年後	現在	6年後
【病院】													
1	鋸南町国民健康保険 鋸南病院			32	32			34	34			66	66
2	社会福祉法人太陽会 安房地域医療センター	3	3	146	146							149	149
3	社会医療法人社団木下会 館山病院			57	57	43	43	108	108			208	208
4	医療法人博正会 北条病院							48	48			48	48
5	医療法人社団寿会 小林病院							99	99			99	99
6	医療法人光洋会 三芳病院			21	21							21	21
7	医療法人美篤会 中原病院							96	109			96	109
8	鴨川市立国保病院			52	52			18	18			70	70
9	医療法人三紫会 小田病院							60	60			60	60
10	医療法人鉄蕉会 亀田リハビリテーション病院					56	56					56	56
11	医療法人明星会 東条病院			52	52			60	60			112	112
12	医療法人鉄蕉会 亀田総合病院	150	150	715	715							865	865
13	医療法人社団宏和会 エビハラ病院							178	178			178	178
【診療所】													
14	伊藤胃腸科クリニック			19					19			19	19
15	医療法人社団 花の谷クリニック			14	14							14	14
16	医療法人社団 佐々木歯科・口腔顎顔面ケアクリニック			3	3							3	3
17	医療法人社団 佐伯 医院			5	5							5	5
18	医療法人社団 清川医院			14	14							14	14
19	医療法人社団マザー・キー ファミール産院			12	12							12	12
20	医療法人社団慶勝会赤門整形外科内科			19	19							19	19
21	医療法人社団紫陽会 原クリニック			3	3							3	3
22	九重鈴木医院									16		16	
	計	153	153	1,164	1,145	99	99	701	733	16		2,133	2,130
	必要病床数	308		602		358		373				1,641	