令和７年度
市町村歯科健康診査（検診）実績報告書

令和８年６月

千葉県健康福祉部

目　次

第１章　調査の概要
１　目的　・・・

・ 旭市 ・・・・・・・・・・・・・・・・・・・・・・・・・・・・４５
・ 匝瑳市 ・・・・・・・・・・・・・・・・・・・・・・・・・・・４６
・ 東金市 ・・・・・・・・・・・・・・・・・・・・・・・・・・・４７
・ 山武市 ・・・・・・・・・・・・・・・・・・・・・・・・・・・４８
・ 大網白里市・・・・・・・・・・・・・・・・・・・・・・・・・４９
・ 九十九里町・・・・・・・・・・・・・・・・・・・・・・・・・５０
・ 芝山町 ・・・・・・・・・・・・・・・・・・・・・・・・・・・５１
・ 横芝光町・・・・・・・・・・・・・・・・・・・・・・・・・・５２
・ 茂原市 ・・・・・・・・・・・・・・・・・・・・・・・・・・・５３
・ 一宮町 ・・・・・・・・・・・・・・・・・・・・・・・・・・・５４
・ 睦沢町 ・・・・・・・・・・・・・・・・・・・・・・・・・・・５５
・ 長生村 ・・・・・・・・・・・・・・・・・・・・・・・・・・・５６
・ 白子町 ・・・・・・・・・・・・・・・・・・・・・・・・・・・５７
・ 長柄町 ・・・・・・・・・・・・・・・・・・・・・・・・・・・５８
・ 長南町 ・・・・・・・・・・・・・・・・・・・・・・・・・・・５９
・ 勝浦市 ・・・・・・・・・・・・・・・・・・・・・・・・・・・６０
・ いすみ市・・・・・・・・・・・・・・・・・・・・・・・・・・６１
・ 大多喜町・・・・・・・・・・・・・・・・・・・・・・・・・・６２
・ 御宿町 ・・・・・・・・・・・・・・・・・・・・・・・・・・・６３
・ 館山市 ・・・・・・・・・・・・・・・・・・・・・・・・・・・６４
・ 鴨川市 ・・・・・・・・・・・・・・・・・・・・・・・・・・・６５
・ 南房総市・・・・・・・・・・・・・・・・・・・・・・・・・・６６
・ 鋸南町 ・・・・・・・・・・・・・・・・・・・・・・・・・・・６７
・ 木更津市・・・・・・・・・・・・・・・・・・・・・・・・・・６８
・ 君津市 ・・・・・・・・・・・・・・・・・・・・・・・・・・・６９
・ 富津市 ・・・・・・・・・・・・・・・・・・・・・・・・・・・７０
・ 袖ケ浦市・・・・・・・・・・・・・・・・・・・・・・・・・・７１
・ 市原市 ・・・・・・・・・・・・・・・・・・・・・・・・・・・７２
・ 千葉市 ・・・・・・・・・・・・・・・・・・・・・・・・・・・７３
・ 船橋市 ・・・・・・・・・・・・・・・・・・・・・・・・・・・７４
・ 柏市 ・・・・・・・・・・・・・・・・・・・・・・・・・・・・７５

市町村歯科健康診査（検診）実績報告作成要領 ・・・・・・・・・・・・・・・７６

第１章　　調査の概要

１　目　的

市町村における歯科保健の現況を把握し、千葉県歯・口腔保健計画の目標の評価等の「千葉県歯・口腔の健康づくり推進条例」の推進のために必要な基礎資料を得ることを目的とする。

２　調査の対象

千葉県内の市町村

３　調査の期間

令和７年４月１日から令和８年３月３１日まで

４　主な調査事項

幼児、妊婦及び成人の歯科健康診査（検診）におけるむし歯、歯周病等の状況

５　調査方法及び提出

県は市町村に市町村歯科健康診査(検診)実績報告表を配布する。市町村は、令和８年５月３１日までに市町村歯科健康診査（検診）実績報告表を千葉県健康福祉部健康づくり支援課口腔保健支援センターに提出する。

６　　結果の集計

調査結果の集計並びに解析は、千葉県健康福祉部健康づくり支援課口腔保健支援センターが行った。

第２章　　調査結果の概要

1　調査の回答状況

市町村が、令和７年度に実施した歯科健康診査（検診）で、回答のあった市町村は、下表に●印を付した。

令和7年度　市町村歯科健康診査(検診)実績回答状況

市町村名	1歳6か月児 歯科健康診査	2歳児 歯科健康診査	3歳児 歯科健康診査	保育所 歯科健康診査	妊婦 歯科健康診査	成人 歯科健康診査 (歯周疾患検診)
習志野市	●		●	●	●	●
八千代市	●	●	●	●	●	●
鎌ケ谷市	●		●	●	●	●
市川市	●	●	●	●	●	●
浦安市	●	●	●	●	●	●
松戸市	●	●	●	●	●	●
流山市	●	●	●	●	●	●
我孫子市	●	●	●	●	●	●
野田市	●		●	●	●	●
成田市	●	●	●	●	●	●
佐倉市	●	●	●	●		●
四街道市	●	●	●	●		●
八街市	●	●	●	●		●
印西市	●	●	●	●	●	●
白井市	●	●	●	●	●	●
富里市	●	●	●	●		
酒々井町	●	●	●	●	●	●
栄町	●	●	●		●	●
香取市	●	●	●	●	●	●
神崎町	●	●	●	●		●
多古町	●	●	●		●	●
東庄町	●	●	●		●	●
銚子市	●	●	●	●	●	●
旭市	●	●	●	●	●	●
匝瑳市	●	●	●	●	●	●
東金市	●	●	●	●		●
山武市	●	●	●	●	●	●
大網白里市	●	●	●	●	●	●
九十九里町	●	●	●	●		●
芝山町	●	●	●	●	●	
横芝光町	●	●	●	●		●
茂原市	●	●	●	●	●	●
一宮町	●	●	●	●	●	●
睦沢町	●	●	●			●
長生村	●	●	●	●	●	●
白子町	●		●	●		
長柄町	●	●	●			●
長南町	●	●	●	●	●	
勝浦市	●	●	●	●		●
いすみ市	●	●	●	●		●
大多喜町	●	●	●	●	●	●
御宿町	●	●	●			●
館山市	●		●	●	●	●
鴨川市	●	●	●	●		
南房総市	●	●	●	●		●
鋸南町	●	●	●	●		●
木更津市	●	●	●	●	●	●
君津市	●		●	●		●
富津市	●		●	●	●	●
袖ケ浦市	●	●	●	●		●
市原市	●	●	●	●	●	●
千葉市	●		●	●	●	●
船橋市	●	●	●	●	●	●
柏市	●		●	●	●	●
計	**54**	**45**	**54**	**48**	**35**	**49**
実施率	**100%**	**83%**	**100%**	**89%**	**65%**	**91%**

２　１歳６か月児歯科健康診査の状況

（１）１歳６か月児のむし歯の状況

１歳６か月児歯科健康診査を実施した 54 市町村を集計した。

むし歯有病者率は 0.52%、一人平均むし歯数は 0.01 本だった。

表１　１歳６か月児のむし歯の状況

受診者数	35,295 名
むし歯のある者	183 名
むし歯の総数	464 本
むし歯有病者率	0.52%
一人平均むし歯数	0.01 本

（２）１歳６か月児の歯科保健行動の状況

１歳６か月児歯科健康診査を実施した市町村のうち、「フッ化物歯面塗布を受けたことのある者」「間食として甘味食品・飲料を１日３回以上飲食する習慣を持つ者」「毎日保護者が仕上げ磨きをする習慣のある者」についてそれぞれ回答のあった 41、44、52 市町村を集計した。

フッ化物歯面塗布を受けたことのある者は 27.1%、間食として甘味食品・飲料を１日３回以上飲食する習慣を持つ者は 4.5%、毎日保護者が仕上げ磨きをする習慣のある者は 94.3%だった。

表２　１歳６か月児の歯科保健行動の状況

フッ化物歯面塗布を受けたことのある者	27.1%	5,524 名 （41 市町村）
間食として甘味食品･飲料を1日3回以上飲食する習慣を持つ者	4.5%	1,320 名 （44 市町村）
毎日保護者が仕上げ磨きをする習慣のある者	94.3%	33,164 名 （52 市町村）

3　２歳児歯科健康診査の状況

（１）２歳児のむし歯の状況

２歳児歯科健康診査を実施した市町村のうち、受診者数、むし歯のある者、むし歯の総数を回答している 45 市町村を集計した。

むし歯有病者率は 2.05 %、一人平均むし歯数は 0.06 本だった。

表３　２歳児のむし歯の状況

受診者数	16,020 名
むし歯のある者	329 名
むし歯の総数	909 本
むし歯有病者率	2.05%
一人平均むし歯数	0.06 本

（２）２歳児の歯科保健行動の状況

２歳児歯科健康診査を実施した市町村のうち、「フッ化物歯面塗布を受けたことのある者」「間食として甘味食品・飲料を１日３回以上飲食する習慣を持つ者」「毎日保護者が仕上げ磨きをする習慣のある者」についてそれぞれ回答のあった 42、37、43 市町村を集計した。

フッ化物歯面塗布を受けたことのある者は 48.9%、間食として甘味食品・飲料を１日３回以上飲食する習慣を持つ者は 7.4%、毎日保護者が仕上げ磨きをする習慣のある者は 96.0%だった。

表４　２歳児の歯科保健行動の状況

フッ化物歯面塗布を受けたことのある者	48.9%	6,874 名 （42 市町村）
間食として甘味食品･飲料を1日3回以上飲食する習慣を持つ者	7.4%	895 名 （37 市町村）
毎日保護者が仕上げ磨きをする習慣のある者	96.0%	13,596 名 （43 市町村）

4　３歳児歯科健康診査の状況

（１）３歳児のむし歯の状況

３歳児歯科健康診査を実施した 54 市町村を集計した。

むし歯有病者率は 5.89%、一人平均むし歯数は 0.18 本だった。

表５　３歳児のむし歯の状況

受診者数	38,153 名
むし歯のある者	2,248 名
むし歯の総数	6,889 本
むし歯有病者率	5.89%
一人平均むし歯数	0.18 本

（２）３歳児の歯科保健行動の状況

３歳児歯科健康診査を実施した市町村のうち、「フッ化物歯面塗布を受けたことのある者」「間食として甘味食品・飲料を１日３回以上飲食する習慣を持つ者」「毎日保護者が仕上げ磨きをする習慣のある者」についてそれぞれ回答のあった 48、44、50 市町村を集計した。

フッ化物歯面塗布を受けたことのある者は 64.3%、間食として甘味食品・飲料を１日３回以上飲食する習慣を持つ者は 5.9%、毎日保護者が仕上げ磨きをする習慣のある者は 96.2%だった。

表６　３歳児の歯科保健行動の状況

フッ化物歯面塗布を受けたことのある者	64.3%	22,886 名 （48 市町村）
間食として甘味食品･飲料を1日3回以上飲食する習慣を持つ者	5.9%	1,514 名 （44 市町村）
毎日保護者が仕上げ磨きをする習慣のある者	96.2%	29,761 名 （50 市町村）

5　保育所歯科健康診査の状況

（１）保育園児のむし歯の状況

保育所歯科健康診査を実施した市町村のうち、受診者数、むし歯のある者を回答している市町村を集計した。

０歳児のむし歯有病者率は０％、１歳児は 0.6%、２歳児は 2.7%、３歳児は 6.9%、４歳児は 11.6%、５歳児は 16.3%だった。

表７　保育園児のむし歯の状況

	受診者数	むし歯のある者	むし歯有病者率	市町村数
0歳児	1,516	0	0.0%	42
1歳児	4,855	30	0.6%	43
2歳児	7,107	192	2.7%	45
3歳児	10,457	723	6.9%	48
4歳児	10,893	1,261	11.6%	47
5歳児	11,351	1,850	16.3%	47

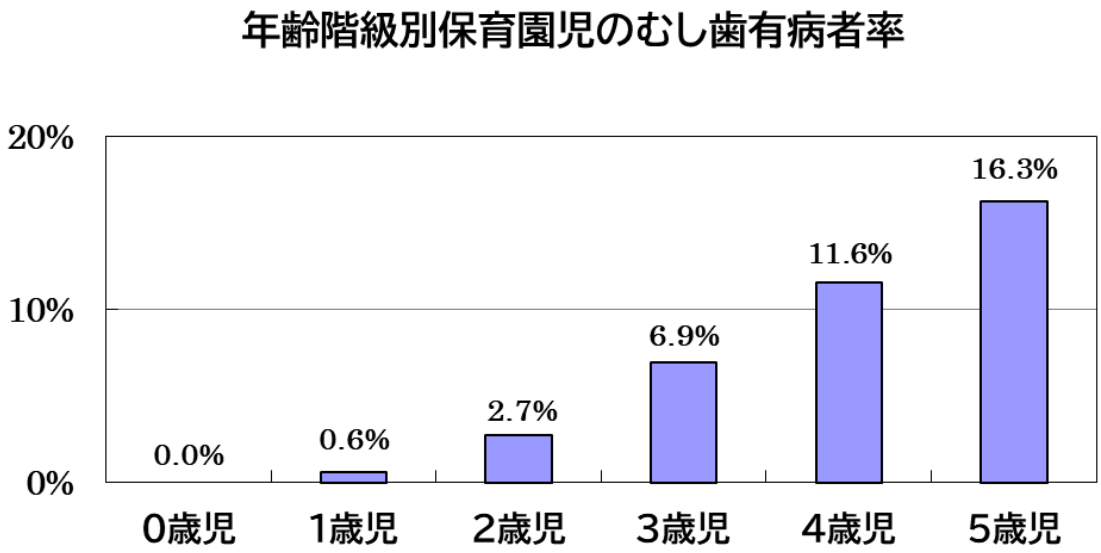

（２）保育所児の歯科保健行動の状況

保育所歯科健康診査を実施した市町村のうち、「フッ化物歯面塗布を受けたことのある者」「間食として甘味食品・飲料を１日３回以上飲食する習慣を持つ者」「毎日保護者が仕上げ磨きをする習慣のある者」について回答のあった８市町村を集計した。

フッ化物歯面塗布を受けたことのある者は、０歳児 13.7%、１歳児は 28.9%、２歳児は 45.5%、３歳児は 53.0%、４歳児は 54.6%、５歳児は 58.2%だった。

間食として甘味食品・飲料を１日３回以上飲食する習慣を持つ者は、０歳児 10.3%、１歳児は 12.8%、２歳児は 15.9%、３歳児は 13.9%、４歳児は 16.4%、５歳児は 15.7%だった。

毎日保護者が仕上げ磨きをする習慣のある者は、０歳児 50.4%、１歳児は 82.8%、２歳児は 78.1%、３歳児は 69.9%、４歳児は 68.9%、５歳児は 62.6%だった。

表８　保育所児の歯科保健行動の状況

	0歳児	1歳児	2歳児	3歳児	4歳児	5歳児
受診者数	117	343	484	675	762	760
回答市町村数	8	8	8	8	8	8
フッ化物歯面塗布を受けたことのある者	13.7%	28.9%	45.5%	53.0%	54.6%	58.2%
受診者数	117	343	484	675	762	760
回答市町村数	8	8	8	8	8	8
間食として甘味食品･飲料を1日3回以上飲食する習慣を持つ者	10.3%	12.8%	15.9%	13.9%	16.4%	15.7%
受診者数	117	343	484	675	762	760
回答市町村数	8	8	8	8	8	8
毎日保護者が仕上げ磨きをする習慣のある者	50.4%	82.8%	78.1%	69.9%	68.9%	62.6%

6　妊婦歯科健康診査の状況

（１）妊婦の現在歯数の状況

妊婦歯科健康診査を実施している市町村のうち、受診者数、現在歯数を回答している 35 市町村を集計した。

一人平均現在歯数は、19 歳以下は 28.2 本、20 歳代は 28.3 本、30 歳代は 28.0 本、40 歳以上は 27.9 本だった。

表９　妊婦の年齢階級別現在歯数（本）

	19歳以下	20歳代	30歳代	40歳以上	計
受診者数	19	2,865	6,608	537	10,029
現在歯数	536	81,163	184,893	14,971	281,563

表 10　妊婦の年齢階級別一人平均現在歯数（本）

	19歳以下	20歳代	30歳代	40歳以上	計
一人平均現在歯数	28.2	28.3	28.0	27.9	28.1

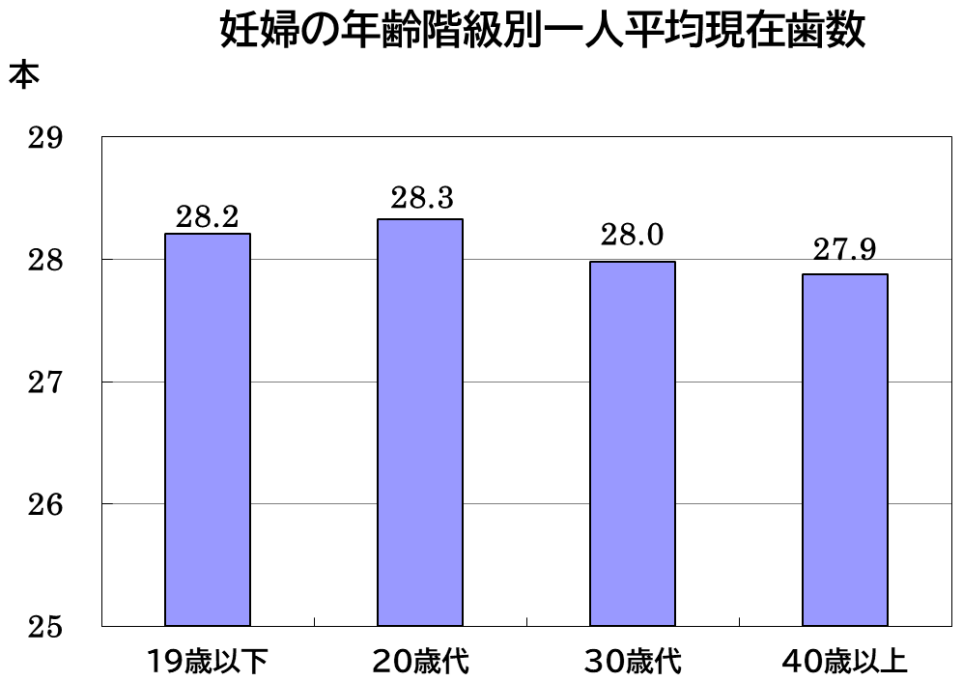

（２）妊婦の歯周病の状況

妊婦歯科健康診査を実施している市町村のうち、受診者数、歯周病の状況（BOP・PD）を回答している 27 市町村を集計した。

進行した歯周炎を有する人の割合（PD=1,2）は、19 歳以下は 0.0%、20 歳代は 51.9%、30 歳代は 50.0%、40 歳以上は 46.3%だった。

表 11　年齢階級別進行した歯周炎を有する人の割合（PD=1,2）

	19歳以下	20歳代	30歳代	40歳以上	計
受診者数	6	1,806	4,165	350	6,327
進行した歯周炎を有する人の割合	0.0%	51.9%	50.0%	46.3%	50.3%

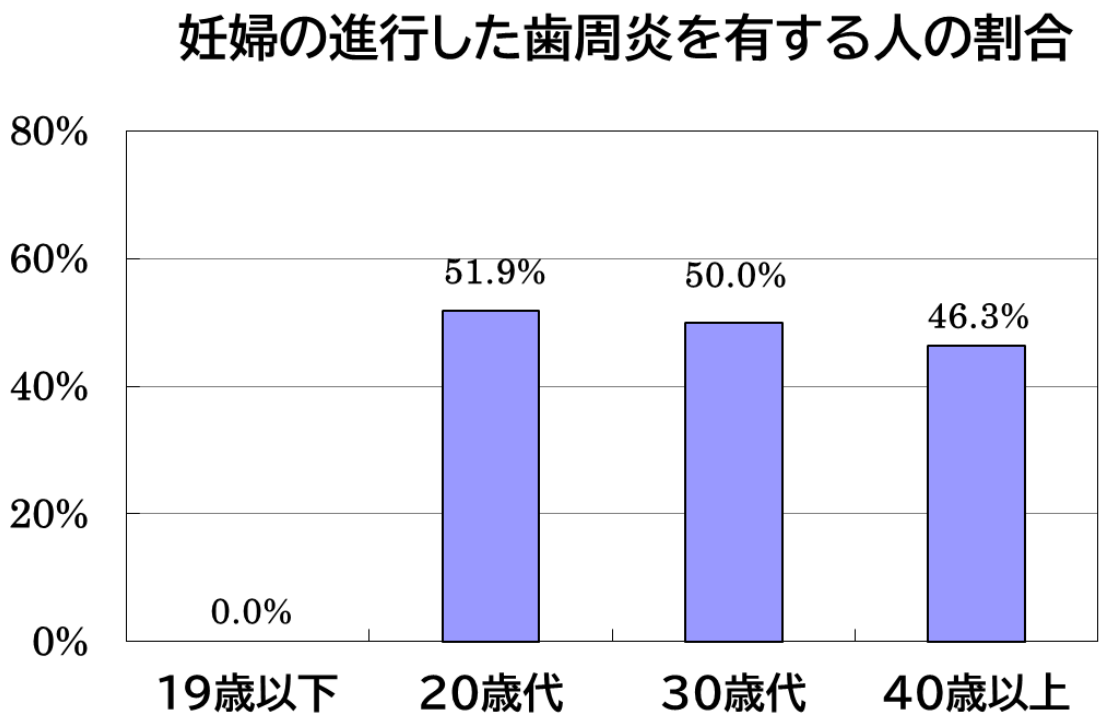

表 12　年齢階級別 BOP・PD の状況（人）　（27 市町）

	19歳以下	20歳代	30歳代	40歳以上	計
受診者数	6	1,806	4,165	350	6,327
BOP = 0	2	524	1,299	125	1,950
BOP = 1	4	1,281	2,864	225	4,374
BOP = 9	0	0	0	0	0
BOP = X	0	1	2	0	3
PD = 0	6	867	2,079	188	3,140
PD = 1	0	803	1,773	141	2,717
PD = 2	0	134	311	21	466
PD = 9	0	1	0	0	1
PD = X	0	1	2	0	3

表 13　年齢階級別 BOP・PD の状況（%）

	19歳以下	20歳代	30歳代	40歳以上	計
BOP = 0	33.3%	29.0%	31.2%	35.7%	30.8%
BOP = 1	66.7%	70.9%	68.8%	64.3%	69.1%
BOP = 9	0.0%	0.0%	0.0%	0.0%	0.0%
BOP = X	0.0%	0.1%	0.0%	0.0%	0.0%
PD = 0	100.0%	48.0%	49.9%	53.7%	49.6%
PD = 1	0.0%	44.5%	42.6%	40.3%	42.9%
PD = 2	0.0%	7.4%	7.5%	6.0%	7.4%
PD = 9	0.0%	0.1%	0.0%	0.0%	0.0%
PD = X	0.0%	0.1%	0.0%	0.0%	0.0%

CPI の判定基準　＜歯周病検診マニュアル 2023＞

＜歯肉出血＞　BOP

コード	所　　見
0	健全
1	出血あり
9	除外歯
X	該当する歯なし

＜歯周ポケット＞　PD

コード	所　　見
0	健全
1	4～5mm に達するポケット
2	6mm を超えるポケット
9	除外歯
X	該当する歯なし

（３）妊婦の歯科保健行動の状況

妊婦歯科健康診査を実施した市町のうち、「歯間部清掃用器具を使用している者」「定期的に歯石除去や歯面清掃を受けている者」「定期的に歯科検診を受けている者」「ときどき歯肉を自分で観察している者」について回答のあったそれぞれ 33、28、31、29 市町を集計した。

歯間部清掃用器具を使用している者は、19 歳以下は 10.5%、20 歳代は 56.2%、30 歳代は 69.1%、40 歳以上は 75.3%だった。

定期的に歯石除去や歯面清掃を受けている者は、19 歳以下は 15.4%、20 歳代は 27.8%、30 歳代は 39.2%、40 歳以上は 44.5%だった。

定期的に歯科検診を受けている者は、19 歳以下は 15.4%、20 歳代は 28.3%、30 歳代は 38.3%、40 歳以上は 44.8%だった。

ときどき歯肉を自分で観察している者は、19 歳以下は 38.5%、20 歳代は 47.1%、30 歳代は 54.1%、40 歳以上は 55.9%だった。

表 14　妊婦の年齢階級別歯科保健行動

	19歳以下	20歳代	30歳代	40歳以上	計
受診者数	19	2,861	6,603	535	10,018
歯間部清掃用器具を使用している者	10.5%	56.2%	69.1%	75.3%	65.7%
受診者数	13	1,905	4,402	382	6,702
定期的に歯石除去や歯面清掃を受けている者	15.4%	27.8%	39.2%	44.5%	36.2%
受診者数	13	2,225	5,182	435	7,855
定期的に歯科検診を受けている者	15.4%	28.3%	38.3%	44.8%	35.8%
受診者数	13	1,795	4,096	349	6,253
ときどき歯肉を自分で観察している者	38.5%	47.1%	54.1%	55.9%	52.1%

7　成人歯科健康診査（歯周疾患検診）の状況

（１）成人の現在歯数の状況

成人歯科健康診査（歯周疾患検診）を実施している市町村のうち、受診者数、現在歯数を回答している 49 市町村を集計した。

一人平均現在歯数は、20 歳代は 28.4 本、30 歳代は 28.5 本、40 歳代は 28.3 本、50 歳代は 27.9 本、60 歳代は 26.9 本、70 歳代は 24.9 本、80 歳以上は 21.7 本だった。

表 15　年齢階級別現在歯数（本）

	20歳代	30歳代	40歳代	50歳代	60歳代	70歳代	80歳以上
受診者数	2,292	3,464	4,469	5,303	5,950	4,974	1,572
現在歯数	65,161	98,753	126,599	147,804	159,989	123,770	34,173

表 16　年齢階級別一人平均現在歯数（本）

	20歳代	30歳代	40歳代	50歳代	60歳代	70歳代	80歳以上
一人平均現在歯数	28.4	28.5	28.3	27.9	26.9	24.9	21.7

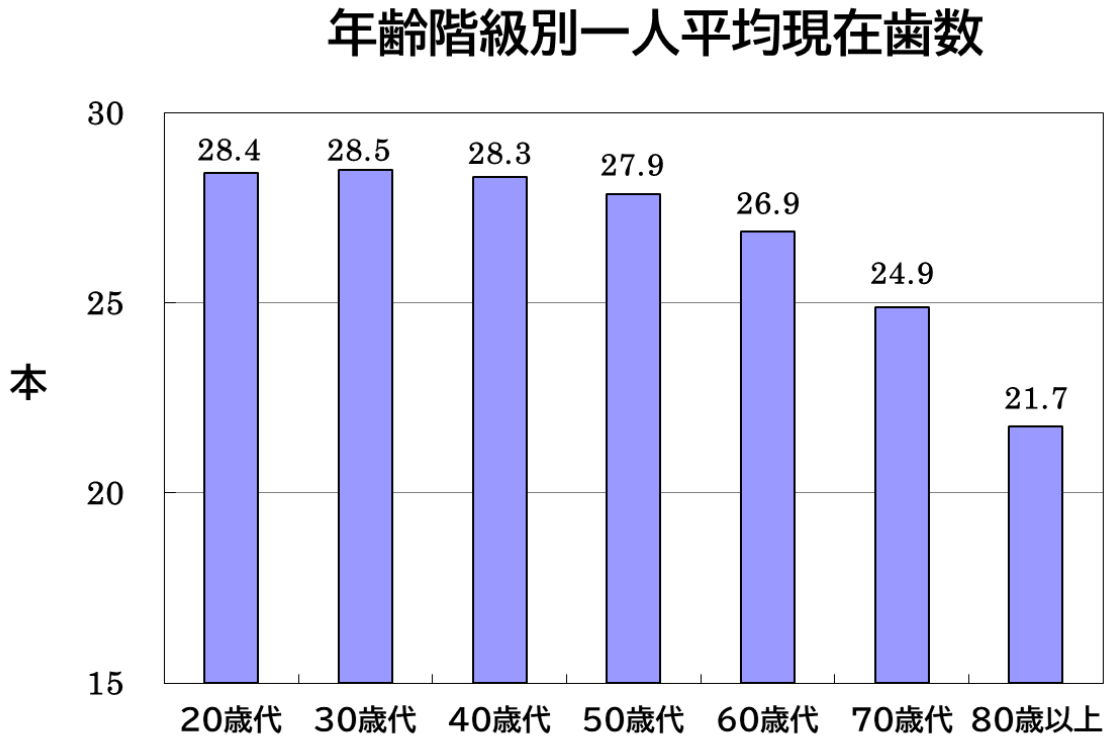

（２）成人の歯周病の状況

成人歯科健康診査を実施している市町村のうち、受診者数、歯周病の状況（BOP・PD）を回答している 49 市町村を集計した。

進行した歯周炎を有する人の割合（PD=1,2）は、20 歳代は 34.2%、30 歳代は 43.8%、40 歳代は 47.0%、50 歳代は 51.2%、60 歳代は 55.2%、70 歳代は 57.4%、80 歳以上は 56.2%だった。

表 17　年齢階級別進行した歯周炎を有する人の割合（PD=1,2）

	20歳代	30歳代	40歳代	50歳代	60歳代	70歳代	80歳以上
受診者数	2,292	3,447	4,437	5,259	5,890	4,846	1,492
進行した歯周炎を有する人の割合	34.2%	43.8%	47.0%	51.2%	55.2%	57.4%	56.2%

※歯周病の状況を把握する検査を実施していない自治体があるため、「現在歯数の状況」の受診者数とは一致していません。

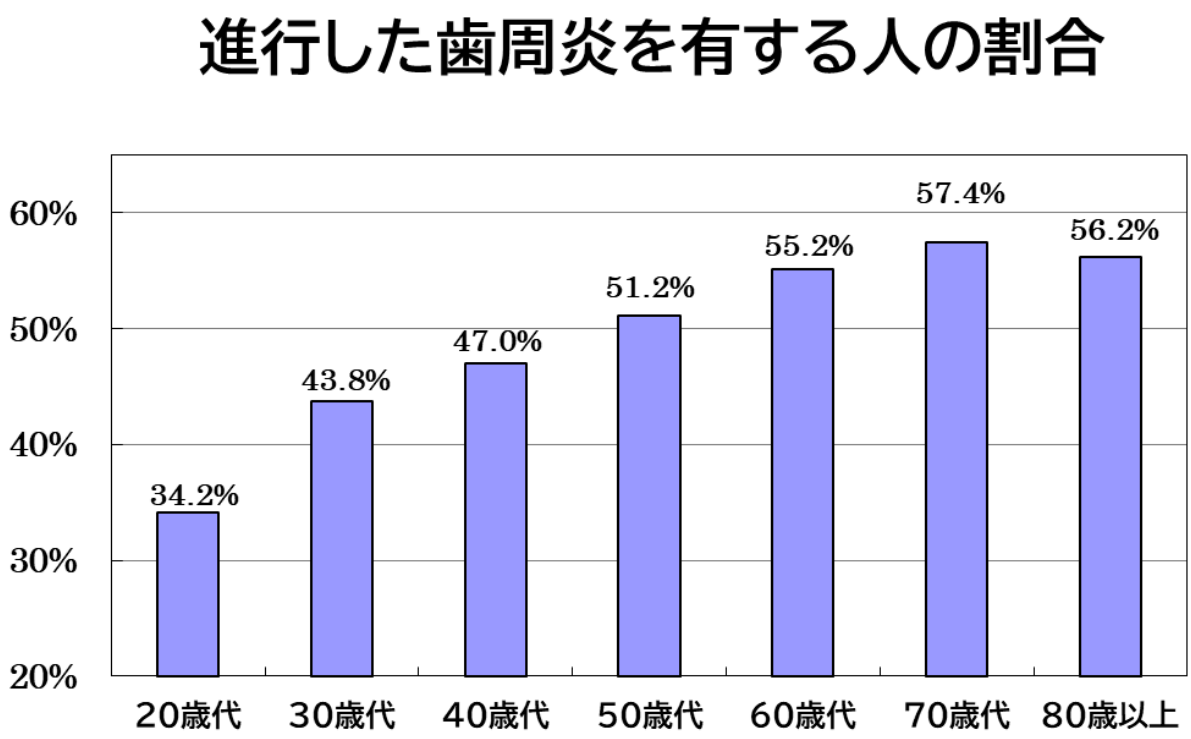

表 18　年齢階級別 BOP・PD の状況（人）

	20歳代	30歳代	40歳代	50歳代	60歳代	70歳代	80歳以上
受診者数	2,292	3,447	4,437	5,259	5,890	4,846	1,492
BOP = 0	832	1,186	1,642	1,949	2,225	1,950	627
BOP = 1	1,459	2,261	2,793	3,302	3,630	2,857	799
BOP = 9	0	0	0	0	0	9	17
BOP = X	1	0	2	8	35	30	49
PD = 0	1,508	1,938	2,351	2,561	2,604	2,024	588
PD = 1	732	1,310	1,728	2,164	2,475	2,007	577
PD = 2	51	199	356	526	775	777	262
PD = 9	0	0	0	0	1	9	16
PD = X	1	0	2	8	35	29	49

表 19　年齢階級別 BOP・PD の状況（%）

	20歳代	30歳代	40歳代	50歳代	60歳代	70歳代	80歳以上
BOP = 0	36.3%	34.4%	37.0%	37.1%	37.8%	40.2%	42.0%
BOP = 1	63.7%	65.6%	62.9%	62.8%	61.6%	59.0%	53.6%
BOP = 9	0.0%	0.0%	0.0%	0.0%	0.0%	0.2%	1.1%
BOP = X	0.0%	0.0%	0.0%	0.2%	0.6%	0.6%	3.3%
PD = 0	65.8%	56.2%	53.0%	48.7%	44.2%	41.8%	39.4%
PD = 1	31.9%	38.0%	38.9%	41.1%	42.0%	41.4%	38.7%
PD = 2	2.2%	5.8%	8.0%	10.0%	13.2%	16.0%	17.6%
PD = 9	0.0%	0.0%	0.0%	0.0%	0.0%	0.2%	1.1%
PD = X	0.0%	0.0%	0.0%	0.2%	0.6%	0.6%	3.3%

CPI の判定基準　＜歯周病検診マニュアル 2023＞

＜歯肉出血＞　BOP

コード	所　　見
0	健全
1	出血あり
9	除外歯
X	該当する歯なし

＜歯周ポケット＞　PD

コード	所　　見
0	健全
1	4～5mm に達するポケット
2	6mm を超えるポケット
9	除外歯
X	該当する歯なし

（３）成人の歯科保健行動の状況

成人歯科健康診査を実施した市町村のうち、「歯間部清掃用器具を使用している者」「定期的に歯石除去や歯面清掃を受けている者」「定期的に歯科検診を受けている者」「ときどき歯肉を自分で観察している者」について回答のあったそれぞれ 48、36、44、32 市町村を集計した。

歯間部清掃用器具を使用している者は、20 歳代は 43.6%、30 歳代は 59.1%、40 歳代は 66.7%、50 歳代は 69.2%、60 歳代は 71.8%、70 歳代は 71.8%、80 歳以上は 67.3%だった。

定期的に歯石除去や歯面清掃を受けている者は、20 歳代は 36.9%、30 歳代は 28.4%、40 歳代は 34.4%、50 歳代は 38.2%、60 歳代は 41.8%、70 歳代は 52.4%、80 歳以上は 62.2%だった。

定期的に歯科検診を受けている者は、20 歳代は 25.8%、30 歳代は 28.9%、40 歳代は 35.9%、50 歳代は 36.6%、60 歳代は 39.5%、70 歳代は 51.2%、80 歳以上は 56.5%だった。

ときどき歯肉を自分で観察している者は、20 歳代は 30.5%、30 歳代は 30.7%、40 歳代は 32.3%、50 歳代は 33.2%、60 歳代は 37.5%、70 歳代は 44.1%、80 歳以上は 62.4%だった。

表 20　年齢階級別歯科保健行動

	20歳代	30歳代	40歳代	50歳代	60歳代	70歳代	80歳以上	全年代
受診者数	2,292	3,446	4,434	5,256	5,885	4,837	1,492	27,642
歯間部清掃用器具を使用している者	43.6%	59.1%	66.7%	69.2%	71.8%	71.8%	67.3%	66.3%
受診者数	1,772	1,715	2,552	2,764	3,194	2,529	716	15,242
定期的に歯石除去や歯面清掃を受けている者	36.9%	28.4%	34.4%	38.2%	41.8%	52.4%	62.2%	40.5%
受診者数	1,807	3,365	4,344	5,126	5,736	4,555	1,378	26,311
定期的に歯科検診を受けている者	25.8%	28.9%	35.9%	36.6%	39.5%	51.2%	56.5%	39.0%
受診者数	950	1,729	2,769	3,486	3,582	2,824	718	16,058
ときどき歯肉を自分で観察している者	30.5%	30.7%	32.3%	33.2%	37.5%	44.1%	62.4%	36.8%

第３章
市町村別健康診査（検診）結果

市町村名　習志野市

1 1歳6か月児歯科健康診査

対象者数（1）	受診者数（2）	むし歯のある者（3）	むし歯の総数（4）	フッ化物歯面塗布を受けたことのある者(5)	間食として甘味食品・飲料を1日3回以上飲食する習慣を持つ者(6)	毎日保護者が仕上げ磨きをする習慣のある者（7）
1,092	1,042	3	7	157	52	951

2 2歳児歯科健康診査

対象者数（1）	受診者数（2）	むし歯のある者（3）	むし歯の総数（4）	フッ化物歯面塗布を受けたことのある者（5）	間食として甘味食品・飲料を1日3回以上飲食する習慣を持つ者（6）	毎日保護者が仕上げ磨きをする習慣のある者（7）

3 3歳児歯科健康診査

対象者数(1)	受診者数(2)	むし歯のある者(3)	むし歯の総数（4）	フッ化物歯面塗布を受けたことのある者(5)	間食として甘味食品・飲料を1日3回以上飲食する習慣を持つ者(6)	毎日保護者が仕上げ磨きをする習慣のある者（7）
1,186	1,132	53	159	451	63	1,087

4 保育所歯科健康診査

	対象者数(1)	受診者数(2)	むし歯のある者（3）	むし歯の総数（4）	フッ化物歯面塗布を受けたことのある者(5)	間食として甘味食品・飲料を1日3回以上飲食する習慣を持つ者(6)	毎日保護者が仕上げ磨きをする習慣のある者（7）
0歳児(01)	265	226	0	0			
1歳児(02)	631	571	3	9			
2歳児(03)	718	668	16	61			
3歳児(04)	1,109	1,053	60	192			
4歳児(05)	1,201	1,125	95	270			
5歳児(06)	1,263	1,196	137	467			

※市町村が実施主体となっている保育所歯科健康診査結果を記入。ただし、幼稚園・認定こども園・私立保育所については把握している範囲で記入すること。

5 妊婦歯科健康診査

			19歳以下(1)	20歳代(2)	30歳代(3)	40歳以上(4)	計(5)
対象者数(01)			1	334	749	87	1,171
受診者数(02)			0	75	182	16	273
むし歯等の状況	健全歯数(03)		0	1,782	3,791	279	5,852
	未処置歯数(04)		0	96	164	13	273
	処置歯数(05)		0	296	1,173	158	1,627
	現在歯数(06)		0	2,174	5,128	450	7,752
	要補綴歯数(07)		0	1	8	0	9
	欠損補綴歯数(08)		0	0	10	1	11
歯周病の状況	歯肉出血状況	BOP＝0（A）	0	16	65	3	84
		BOP＝1（B）	0	58	117	13	188
		BOP＝9（C）	0	0	0	0	0
		BOP＝X（D）	0	1	0	0	1
	歯周ポケットの状況	PD＝0（E）	0	29	78	9	116
		PD＝1（F）	0	39	91	5	135
		PD＝2（G）	0	6	13	2	21
		PD＝9（H）	0	0	0	0	0
		PD＝X（I）	0	1	0	0	1
歯科保健行動	歯間部清掃用器具を使用している者（14）		0	46	142	11	199
	定期的に歯石除去や歯面清掃を受けている者(15)		0	26	91	8	125
	定期的に歯科検診を受けている者　(16)		0	24	93	8	125
	ときどき歯肉を自分で観察している者(17)		0	41	113	12	166

6 成人歯科健康診査(歯周病検診)

			20歳代(1)	30歳代(2)	40歳代(3)	50歳代(4)	60歳代(5)	70歳代(6)	80歳以上(7)
対象者数(01)			1,934	2,047	2,227	2,843	4,153	1,650	1,244
受診者数(02)			88	107	80	120	204	138	110
むし歯等の状況	健全歯数(03)		2,286	2,497	1,512	1,887	2,731	1,427	1,154
	未処置歯数(04)		42	82	82	79	155	76	52
	処置歯数(05)		168	463	658	1,416	2,561	1,862	1,355
	現在歯数(06)		2,496	3,042	2,252	3,382	5,447	3,365	2,561
	要補綴歯数(07)		0	0	1	2	36	87	64
	欠損補綴歯数(08)		0	4	6	27	210	399	440
歯周病の状況	歯肉出血状況	BOP＝0（J）	30	33	25	28	55	40	31
		BOP＝1（K）	58	74	55	92	149	96	77
		BOP＝9（L）	0	0	0	0	0	1	0
		BOP＝X（M）	0	0	0	0	0	1	2
	歯周ポケットの状況	PD＝0（N）	57	49	37	48	79	47	40
		PD＝1（O）	30	47	34	57	84	58	46
		PD＝2（P）	1	11	9	15	41	31	22
		PD＝9（Q）	0	0	0	0	0	1	0
		PD＝X（R）	0	0	0	0	0	1	2
歯科保健行動	歯間部清掃用器具を使用している者（14）		42	66	62	95	150	102	83
	定期的に歯石除去や歯面清掃を受けている者(15)		33	35	38	59	80	85	69
	定期的に歯科検診を受けている者　(16)		31	36	35	55	82	83	72
	ときどき歯肉を自分で観察している者(17)		46	57	40	61	115	65	55

市町村名　八千代市

1 1歳6か月児歯科健康診査

対象者数（1）	受診者数（2）	むし歯のある者（3）	むし歯の総数（4）	フッ化物歯面塗布を受けたことのある者(5)	間食として甘味食品･飲料を1日3回以上飲食する習慣を持つ者(6)	毎日保護者が仕上げ磨きをする習慣のある者（7）
1,441	1,133	6	10	177	52	1,091

2 2歳児歯科健康診査

対象者数（1）	受診者数（2）	むし歯のある者（3）	むし歯の総数（4）	フッ化物歯面塗布を受けたことのある者（5）	間食として甘味食品・飲料を1日3回以上飲食する習慣を持つ者（6）	毎日保護者が仕上げ磨きをする習慣のある者（7）
1,443	272	4	9	71	22	268

3 3歳児歯科健康診査

対象者数(1)	受診者数(2)	むし歯のある者(3)	むし歯の総数（4）	フッ化物歯面塗布を受けたことのある者(5)	間食として甘味食品･飲料を1日3回以上飲食する習慣を持つ者(6)	毎日保護者が仕上げ磨きをする習慣のある者（7）
1,496	1,004	63	194	333	98	985

4 保育所歯科健康診査

	対象者数(1)	受診者数(2)	むし歯のある者（3）	むし歯の総数（4）	フッ化物歯面塗布を受けたことのある者(5)	間食として甘味食品･飲料を1日3回以上飲食する習慣を持つ者(6)	毎日保護者が仕上げ磨きをする習慣のある者（7）
0歳児(01)	35	32	0	0			
1歳児(02)	111	95	1	1			
2歳児(03)	136	127	3	34			
3歳児(04)	122	114	5	15			
4歳児(05)	119	109	8	18			
5歳児(06)	125	113	7	22			

※市町村が実施主体となっている保育所歯科健康診査結果を記入。ただし、幼稚園･認定こども園･私立保育所については把握している範囲で記入すること。

5 妊婦歯科健康診査

			19歳以下(1)	20歳代(2)	30歳代(3)	40歳以上(4)	計(5)
対象者数(01)			11	504	887	62	1,464
受診者数(02)			1	142	309	27	479
むし歯等の状況	健全歯数(03)		27	3,253	6,493	442	10,215
	未処置歯数(04)		1	151	217	11	380
	処置歯数(05)		0	601	2,022	278	2,901
	現在歯数(06)		28	4,005	8,732	731	13,496
	要補綴歯数(07)		0	2	3	0	5
	欠損補綴歯数(08)		0	2	10	2	14
歯周病の状況	歯肉出血状況	BOP＝0（A）	1	42	119	14	176
		BOP＝1（B）	0	100	190	13	303
		BOP＝9（C）	0	0	0	0	0
		BOP＝X（D）	0	0	0	0	0
	歯周ポケットの状況	PD＝0（E）	1	69	156	18	244
		PD＝1（F）	0	61	138	9	208
		PD＝2（G）	0	12	15	0	27
		PD＝9（H）	0	0	0	0	0
		PD＝X（I）	0	0	0	0	0
歯科保健行動	歯間部清掃用器具を使用している者（14）		0	65	186	18	269
	定期的に歯石除去や歯面清掃を受けている者(15)		0	40	130	11	181
	定期的に歯科検診を受けている者　(16)		0	36	122	12	170
	ときどき歯肉を自分で観察している者(17)		0	43	140	18	201

6 成人歯科健康診査(歯周病検診)

			20歳代(1)	30歳代(2)	40歳代(3)	50歳代(4)	60歳代(5)	70歳代(6)	80歳以上(7)
対象者数(01)					27,353	34,532	22,241	19,881	20,811
受診者数(02)					447	501	444	585	434
むし歯等の状況	健全歯数(03)				7,788	7,264	5,275	5,600	3,584
	未処置歯数(04)				311	317	279	249	429
	処置歯数(05)				4,552	6,283	6,315	8,509	6,043
	現在歯数(06)				12,651	13,864	11,869	14,358	10,056
	要補綴歯数(07)				8	48	74	122	108
	欠損補綴歯数(08)				49	178	495	1,674	1,821
歯周病の状況	歯肉出血状況	BOP＝0（J）			194	230	197	278	199
		BOP＝1（K）			253	271	247	298	223
		BOP＝9（L）			0	0	0	8	12
		BOP＝X（M）			0	0	0	1	0
	歯周ポケットの状況	PD＝0（N）			247	291	258	298	203
		PD＝1（O）			173	174	145	230	169
		PD＝2（P）			27	36	40	48	51
		PD＝9（Q）			0	0	1	8	11
		PD＝X（R）			0	0	0	1	0
歯科保健行動	歯間部清掃用器具を使用している者（14）				243	309	281	411	299
	定期的に歯石除去や歯面清掃を受けている者(15)				195	245	244	372	288
	定期的に歯科検診を受けている者　(16)				246	283	266	442	334
	ときどき歯肉を自分で観察している者(17)				240	272	292	393	295

市町村名　**鎌ケ谷市**

1 1歳6か月児歯科健康診査

対象者数（1）	受診者数（2）	むし歯のある者（3）	むし歯の総数（4）	フッ化物歯面塗布を受けたことのある者(5)	間食として甘味食品・飲料を1日3回以上飲食する習慣を持つ者(6)	毎日保護者が仕上げ磨きをする習慣のある者（7）
635	**616**	**4**	**25**	**117**	**15**	**582**

2 2歳児歯科健康診査

対象者数（1）	受診者数（2）	むし歯のある者（3）	むし歯の総数（4）	フッ化物歯面塗布を受けたことのある者（5）	間食として甘味食品・飲料を1日3回以上飲食する習慣を持つ者（6）	毎日保護者が仕上げ磨きをする習慣のある者（7）

3 3歳児歯科健康診査

対象者数(1)	受診者数(2)	むし歯のある者(3)	むし歯の総数（4）	フッ化物歯面塗布を受けたことのある者(5)	間食として甘味食品・飲料を1日3回以上飲食する習慣を持つ者(6)	毎日保護者が仕上げ磨きをする習慣のある者（7）
694	**674**	**33**	**79**	**560**	**35**	**650**

4 保育所歯科健康診査

	対象者数(1)	受診者数(2)	むし歯のある者（3）	むし歯の総数（4）	フッ化物歯面塗布を受けたことのある者(5)	間食として甘味食品・飲料を1日3回以上飲食する習慣を持つ者(6)	毎日保護者が仕上げ磨きをする習慣のある者（7）
0歳児(01)	**42**	**32**	**0**	**0**			
1歳児(02)	**88**	**77**	**0**	**0**			
2歳児(03)	**99**	**90**	**1**	**5**			
3歳児(04)	**104**	**86**	**3**	**9**			
4歳児(05)	**92**	**81**	**6**	**19**			
5歳児(06)	**100**	**86**	**8**	**21**			

※市町村が実施主体となっている保育所歯科健康診査結果を記入。ただし、幼稚園・認定こども園・私立保育所については把握している範囲で記入すること。

5 妊婦歯科健康診査

			19歳以下(1)	20歳代(2)	30歳代(3)	40歳以上(4)	計(5)
対象者数(01)			**3**	**223**	**390**	**34**	**650**
受診者数(02)			**0**	**29**	**91**	**7**	**127**
むし歯等の状況	健全歯数(03)		**0**	**751**	**2,099**	**150**	**3,000**
	未処置歯数(04)		**0**	**14**	**71**	**4**	**89**
	処置歯数(05)		**0**	**65**	**411**	**47**	**523**
	現在歯数(06)		**0**	**830**	**2,581**	**201**	**3,612**
	要補綴歯数(07)		**0**	**0**	**1**	**0**	**1**
	欠損補綴歯数(08)		**0**	**0**	**14**	**0**	**14**
歯周病の状況	歯肉出血状況	BOP＝0（A）					
		BOP＝1（B）					
		BOP＝9（C）					
		BOP＝X（D）					
	歯周ポケットの状況	PD＝0（E）					
		PD＝1（F）					
		PD＝2（G）					
		PD＝9（H）					
		PD＝X（I）					
歯科保健行動	歯間部清掃用器具を使用している者（14）		**0**	**16**	**62**	**6**	**84**
	定期的に歯石除去や歯面清掃を受けている者(15)		**0**	**12**	**39**	**2**	**53**
	定期的に歯科検診を受けている者　(16)		**0**	**10**	**43**	**2**	**55**
	ときどき歯肉を自分で観察している者(17)		**0**	**20**	**58**	**4**	**82**

6 成人歯科健康診査(歯周病検診)

			20歳代(1)	30歳代(2)	40歳代(3)	50歳代(4)	60歳代(5)	70歳代(6)	80歳以上(7)
対象者数(01)			**992**	**1,132**	**1,242**	**1,736**	**1,473**	**1,173**	
受診者数(02)			**50**	**42**	**73**	**66**	**58**	**66**	
むし歯等の状況	健全歯数(03)		**1,298**	**1,009**	**1,493**	**1,078**	**725**	**569**	
	未処置歯数(04)		**22**	**35**	**82**	**52**	**40**	**55**	
	処置歯数(05)		**99**	**160**	**505**	**743**	**828**	**1,022**	
	現在歯数(06)		**1,414**	**1,204**	**2,080**	**1,873**	**1,593**	**1,646**	
	要補綴歯数(07)		**0**	**0**	**6**	**8**	**10**	**38**	
	欠損補綴歯数(08)		**0**	**0**	**10**	**5**	**44**	**177**	
歯周病の状況	歯肉出血状況	BOP＝0（J）	**20**	**14**	**28**	**27**	**16**	**25**	
		BOP＝1（K）	**30**	**28**	**45**	**39**	**42**	**41**	
		BOP＝9（L）	**0**	**0**	**0**	**0**	**0**	**0**	
		BOP＝X（M）	**0**	**0**	**0**	**0**	**0**	**0**	
	歯周ポケットの状況	PD＝0（N）	**41**	**30**	**46**	**38**	**25**	**28**	
		PD＝1（O）	**8**	**11**	**23**	**22**	**27**	**27**	
		PD＝2（P）	**1**	**1**	**4**	**6**	**6**	**11**	
		PD＝9（Q）	**0**	**0**	**0**	**0**	**0**	**0**	
		PD＝X（R）	**0**	**0**	**0**	**0**	**0**	**0**	
歯科保健行動	歯間部清掃用器具を使用している者（14）		**21**	**21**	**33**	**43**	**34**	**47**	
	定期的に歯石除去や歯面清掃を受けている者(15)		**17**	**7**	**23**	**20**	**24**	**36**	
	定期的に歯科検診を受けている者　(16)		**17**	**10**	**13**	**14**	**18**	**35**	
	ときどき歯肉を自分で観察している者(17)								

市町村名　　市川市

1 1歳6か月児歯科健康診査

対象者数（1）	受診者数（2）	むし歯のある者（3）	むし歯の総数（4）	フッ化物歯面塗布を受けたことのある者(5)	間食として甘味食品･飲料を1日3回以上飲食する習慣を持つ者(6)	毎日保護者が仕上げ磨きをする習慣のある者（7）
3,285	3,030	17	38	435		2,863

2 2歳児歯科健康診査

対象者数（1）	受診者数（2）	むし歯のある者（3）	むし歯の総数（4）	フッ化物歯面塗布を受けたことのある者（5）	間食として甘味食品・飲料を1日3回以上飲食する習慣を持つ者（6）	毎日保護者が仕上げ磨きをする習慣のある者（7）
3,355	1,886	41	103	472	144	1,831

3 3歳児歯科健康診査

対象者数(1)	受診者数(2)	むし歯のある者(3)	むし歯の総数（4）	フッ化物歯面塗布を受けたことのある者(5)	間食として甘味食品･飲料を1日3回以上飲食する習慣を持つ者(6)	毎日保護者が仕上げ磨きをする習慣のある者（7）
3,549	3,289	172	450	2,559		3,117

4 保育所歯科健康診査

	対象者数(1)	受診者数(2)	むし歯のある者（3）	むし歯の総数（4）	フッ化物歯面塗布を受けたことのある者(5)	間食として甘味食品･飲料を1日3回以上飲食する習慣を持つ者(6)	毎日保護者が仕上げ磨きをする習慣のある者（7）
0歳児(01)							
1歳児(02)	188	172	0	0			
2歳児(03)	220	208	4	6			
3歳児(04)	266	251	7	26			
4歳児(05)	290	277	24	113			
5歳児(06)	320	306	40	208			

※市町村が実施主体となっている保育所歯科健康診査結果を記入。ただし、幼稚園･認定こども園･私立保育所については把握している範囲で記入すること。

5 妊婦歯科健康診査

			19歳以下(1)	20歳代(2)	30歳代(3)	40歳以上(4)	計(5)
対象者数(01)			16	1,188	2,347	201	3,752
受診者数(02)			1	392	950	70	1,413
むし歯等の状況	健全歯数(03)		26	8,785	19,402	1,244	29,457
	未処置歯数(04)		0	508	820	63	1,391
	処置歯数(05)		0	1,758	6,359	654	8,771
	現在歯数(06)		26	11,051	26,581	1,961	39,619
	要補綴歯数(07)		0	3	7	1	11
	欠損補綴歯数(08)		0	4	48	4	56
歯周病の状況	歯肉出血状況	BOP＝0（A）	1	99	287	25	412
		BOP＝1（B）	0	293	663	45	1,001
		BOP＝9（C）	0	0	0	0	0
		BOP＝X（D）	0	0	0	0	0
	歯周ポケットの状況	PD＝0（E）	1	210	527	37	775
		PD＝1（F）	0	158	364	26	548
		PD＝2（G）	0	24	59	7	90
		PD＝9（H）	0	0	0	0	0
		PD＝X（I）	0	0	0	0	0
歯科保健行動	歯間部清掃用器具を使用している者（14）		0	227	635	51	913
	定期的に歯石除去や歯面清掃を受けている者(15)		0	114	419	32	565
	定期的に歯科検診を受けている者　(16)		0	153	477	36	666
	ときどき歯肉を自分で観察している者(17)		0	206	578	43	827

6 成人歯科健康診査(歯周病検診)

			20歳代(1)	30歳代(2)	40歳代(3)	50歳代(4)	60歳代(5)	70歳代(6)	80歳以上(7)
対象者数(01)			4,216	7,498	6,661	7,803	6,737	4,381	
受診者数(02)			432	505	470	453	440	378	
むし歯等の状況	健全歯数(03)		11,011	11,352	9,031	7,025	5,480	4,041	
	未処置歯数(04)		441	596	379	339	291	272	
	処置歯数(05)		831	2,349	3,878	5,271	6,178	5,265	
	現在歯数(06)		12,283	14,297	13,288	12,635	11,949	9,578	
	要補綴歯数(07)		0	6	2	8	7	36	
	欠損補綴歯数(08)		3	1	59	91	287	659	
歯周病の状況	歯肉出血状況	BOP＝0（J）	145	156	169	164	157	141	
		BOP＝1（K）	287	349	301	289	283	235	
		BOP＝9（L）	0	0	0	0	0	0	
		BOP＝X（M）	0	0	0	0	0	2	
	歯周ポケットの状況	PD＝0（N）	299	297	278	242	229	169	
		PD＝1（O）	126	179	161	167	165	156	
		PD＝2（P）	7	29	31	44	46	51	
		PD＝9（Q）	0	0	0	0	0	0	
		PD＝X（R）	0	0	0	0	0	2	
歯科保健行動	歯間部清掃用器具を使用している者（14）		176	282	320	310	325	284	
	定期的に歯石除去や歯面清掃を受けている者(15)		342						
	定期的に歯科検診を受けている者　(16)			162	180	159	171	165	
	ときどき歯肉を自分で観察している者(17)								

市町村名　浦安市

1 1歳6か月児歯科健康診査

対象者数（1）	受診者数（2）	むし歯のある者（3）	むし歯の総数（4）	フッ化物歯面塗布を受けたことのある者(5)	間食として甘味食品･飲料を1日3回以上飲食する習慣を持つ者(6)	毎日保護者が仕上げ磨きをする習慣のある者（7）
965	935	1	1	867	30	905

2 2歳児歯科健康診査

対象者数（1）	受診者数（2）	むし歯のある者（3）	むし歯の総数（4）	フッ化物歯面塗布を受けたことのある者（5）	間食として甘味食品・飲料を1日3回以上飲食する習慣を持つ者（6）	毎日保護者が仕上げ磨きをする習慣のある者（7）
1,082	602	16	41	598	46	533

3 3歳児歯科健康診査

対象者数(1)	受診者数(2)	むし歯のある者(3)	むし歯の総数（4）	フッ化物歯面塗布を受けたことのある者(5)	間食として甘味食品･飲料を1日3回以上飲食する習慣を持つ者(6)	毎日保護者が仕上げ磨きをする習慣のある者（7）
1,147	1,085	39	80	986	21	1,035

4 保育所歯科健康診査

	対象者数(1)	受診者数(2)	むし歯のある者（3）	むし歯の総数（4）	フッ化物歯面塗布を受けたことのある者(5)	間食として甘味食品･飲料を1日3回以上飲食する習慣を持つ者(6)	毎日保護者が仕上げ磨きをする習慣のある者（7）
0歳児(01)	142	122	0	0			
1歳児(02)	366	319	2	4			
2歳児(03)	398	357	11	26			
3歳児(04)	444	411	38	62			
4歳児(05)	425	400	44	63			
5歳児(06)	450	417	78	112			

※市町村が実施主体となっている保育所歯科健康診査結果を記入。ただし、幼稚園･認定こども園･私立保育所については把握している範囲で記入すること。

5 妊婦歯科健康診査

			19歳以下(1)	20歳代(2)	30歳代(3)	40歳以上(4)	計(5)
対象者数(01)			5	338	706	56	1,105
受診者数(02)			0	120	273	20	413
むし歯等の状況	健全歯数(03)		0	2,654	5,510	343	8,507
	未処置歯数(04)		0	181	284	19	484
	処置歯数(05)		0	538	1,867	197	2,602
	現在歯数(06)		0	3,373	7,661	559	11,593
	要補綴歯数(07)		0	2	7	0	9
	欠損補綴歯数(08)		0	12	24	1	37
歯周病の状況	歯肉出血状況	BOP＝0（A）	0	31	57	2	90
		BOP＝1（B）	0	89	216	18	323
		BOP＝9（C）	0	0	0	0	0
		BOP＝X（D）	0	0	0	0	0
	歯周ポケットの状況	PD＝0（E）	0	38	100	10	148
		PD＝1（F）	0	70	140	6	216
		PD＝2（G）	0	12	33	4	49
		PD＝9（H）	0	0	0	0	0
		PD＝X（I）	0	0	0	0	0
歯科保健行動	歯間部清掃用器具を使用している者（14）		0	65	195	15	275
	定期的に歯石除去や歯面清掃を受けている者(15)		0	10	86	11	107
	定期的に歯科検診を受けている者　(16)		0	28	90	7	125
	ときどき歯肉を自分で観察している者(17)		0	34	83	9	126

6 成人歯科健康診査(歯周病検診)

			20歳代(1)	30歳代(2)	40歳代(3)	50歳代(4)	60歳代(5)	70歳代(6)	80歳以上(7)
対象者数(01)			1,889	2,609	2,203	2,757	2,440	1,299	
受診者数(02)			173	241	223	216	224	152	
むし歯等の状況	健全歯数(03)		4,463	5,317	4,325	3,259	2,772	1,587	
	未処置歯数(04)		95	367	197	165	133	124	
	処置歯数(05)		350	1,166	1,769	2,599	3,160	2,157	
	現在歯数(06)		4,908	6,850	6,291	6,023	6,065	3,868	
	要補綴歯数(07)		0	4	7	8	23	29	
	欠損補綴歯数(08)		2	8	15	56	177	297	
歯周病の状況	歯肉出血状況	BOP＝0（J）	37	68	57	55	49	45	
		BOP＝1（K）	136	173	166	161	175	107	
		BOP＝9（L）	0	0	0	0	0	0	
		BOP＝X（M）	0	0	0	0	0	0	
	歯周ポケットの状況	PD＝0（N）	80	91	90	69	62	55	
		PD＝1（O）	85	129	97	113	98	68	
		PD＝2（P）	8	21	36	34	64	29	
		PD＝9（Q）	0	0	0	0	0	0	
		PD＝X（R）	0	0	0	0	0	0	
歯科保健行動	歯間部清掃用器具を使用している者（14）		74	156	172	172	173	119	
	定期的に歯石除去や歯面清掃を受けている者(15)		27	95	90	96	96	71	
	定期的に歯科検診を受けている者　(16)		49	73	87	87	85	74	
	ときどき歯肉を自分で観察している者(17)		38	61	67	75	91	63	

市町村名　**松戸市**

1 1歳6か月児歯科健康診査

対象者数（1）	受診者数（2）	むし歯のある者（3）	むし歯の総数（4）	フッ化物歯面塗布を受けたことのある者(5)	間食として甘味食品･飲料を1日3回以上飲食する習慣を持つ者(6)	毎日保護者が仕上げ磨きをする習慣のある者（7）
3,104	**3,006**	**18**	**50**	**722**	**71**	**2,837**

2 2歳児歯科健康診査

対象者数（1）	受診者数（2）	むし歯のある者（3）	むし歯の総数（4）	フッ化物歯面塗布を受けたことのある者（5）	間食として甘味食品・飲料を1日3回以上飲食する習慣を持つ者（6）	毎日保護者が仕上げ磨きをする習慣のある者（7）
3,081	**1,180**	**12**	**37**	**301**	**28**	**1,101**

3 3歳児歯科健康診査

対象者数(1)	受診者数(2)	むし歯のある者(3)	むし歯の総数（4）	フッ化物歯面塗布を受けたことのある者(5)	間食として甘味食品･飲料を1日3回以上飲食する習慣を持つ者(6)	毎日保護者が仕上げ磨きをする習慣のある者（7）
3,187	**3,071**	**195**	**667**	**2,193**	**168**	**2,941**

4 保育所歯科健康診査

	対象者数(1)	受診者数(2)	むし歯のある者（3）	むし歯の総数（4）	フッ化物歯面塗布を受けたことのある者(5)	間食として甘味食品･飲料を1日3回以上飲食する習慣を持つ者(6)	毎日保護者が仕上げ磨きをする習慣のある者（7）
0歳児(01)	**51**	**50**	**0**	**0**			
1歳児(02)	**205**	**201**	**0**	**0**			
2歳児(03)	**253**	**244**	**4**	**7**			
3歳児(04)	**415**	**406**	**30**	**110**			
4歳児(05)	**410**	**400**	**57**	**227**			
5歳児(06)	**438**	**429**	**77**	**323**			

※市町村が実施主体となっている保育所歯科健康診査結果を記入。ただし、幼稚園･認定こども園･私立保育所については把握している範囲で記入すること。

5 妊婦歯科健康診査

			19歳以下(1)	20歳代(2)	30歳代(3)	40歳以上(4)	計(5)
対象者数(01)			**17**	**1,025**	**2,010**	**183**	**3,235**
受診者数(02)			**0**	**223**	**604**	**39**	**866**
むし歯等の状況	健全歯数(03)		**0**	**5,013**	**12,357**	**678**	**18,048**
	未処置歯数(04)		**0**	**290**	**584**	**24**	**898**
	処置歯数(05)		**0**	**1,093**	**4,141**	**391**	**5,625**
	現在歯数(06)		**0**	**6,396**	**17,082**	**1,093**	**24,571**
	要補綴歯数(07)		**0**	**4**	**24**	**1**	**29**
	欠損補綴歯数(08)		**0**	**8**	**48**	**1**	**57**
歯周病の状況	歯肉出血状況	BOP＝0（A）	**0**	**68**	**221**	**17**	**306**
		BOP＝1（B）	**0**	**155**	**383**	**22**	**560**
		BOP＝9（C）	**0**	**0**	**0**	**0**	**0**
		BOP＝X（D）	**0**	**0**	**0**	**0**	**0**
	歯周ポケットの状況	PD＝0（E）	**0**	**121**	**341**	**25**	**487**
		PD＝1（F）	**0**	**93**	**242**	**14**	**349**
		PD＝2（G）	**0**	**9**	**21**	**0**	**30**
		PD＝9（H）	**0**	**0**	**0**	**0**	**0**
		PD＝X（I）	**0**	**0**	**0**	**0**	**0**
歯科保健行動	歯間部清掃用器具を使用している者（14）		**0**	**147**	**462**	**33**	**642**
	定期的に歯石除去や歯面清掃を受けている者(15)						
	定期的に歯科検診を受けている者　(16)		**0**	**36**	**152**	**12**	**200**
	ときどき歯肉を自分で観察している者(17)						

6 成人歯科健康診査(歯周病検診)

			20歳代(1)	30歳代(2)	40歳代(3)	50歳代(4)	60歳代(5)	70歳代(6)	80歳以上(7)
対象者数(01)			**59,031**	**60,301**	**65,092**	**80,880**	**56,614**	**57,737**	**51,484**
受診者数(02)			**395**	**583**	**479**	**550**	**615**	**608**	**541**
むし歯等の状況	健全歯数(03)		**9,886**	**12,673**	**8,861**	**7,895**	**7,601**	**6,147**	**3,725**
	未処置歯数(04)		**380**	**601**	**550**	**413**	**466**	**421**	**449**
	処置歯数(05)		**1,033**	**3,360**	**4,228**	**6,959**	**8,322**	**8,420**	**6,759**
	現在歯数(06)		**11,299**	**16,634**	**13,639**	**15,267**	**16,389**	**14,988**	**10,933**
	要補綴歯数(07)		**3**	**11**	**20**	**27**	**118**	**157**	**196**
	欠損補綴歯数(08)		**11**	**38**	**75**	**219**	**895**	**1,963**	**3,901**
歯周病の状況	歯肉出血状況	BOP＝0（J）	**156**	**206**	**182**	**182**	**214**	**210**	**187**
		BOP＝1（K）	**239**	**377**	**297**	**368**	**400**	**390**	**316**
		BOP＝9（L）	**0**	**0**	**0**	**0**	**0**	**0**	**1**
		BOP＝X（M）	**0**	**0**	**0**	**0**	**1**	**8**	**37**
	歯周ポケットの状況	PD＝0（N）	**272**	**368**	**268**	**263**	**284**	**231**	**170**
		PD＝1（O）	**118**	**185**	**178**	**233**	**251**	**262**	**227**
		PD＝2（P）	**5**	**30**	**33**	**54**	**79**	**107**	**106**
		PD＝9（Q）	**0**	**0**	**0**	**0**	**0**	**0**	**1**
		PD＝X（R）	**0**	**0**	**0**	**0**	**1**	**8**	**37**
歯科保健行動	歯間部清掃用器具を使用している者（14）		**220**	**411**	**355**	**433**	**483**	**501**	**354**
	定期的に歯石除去や歯面清掃を受けている者(15)								
	定期的に歯科検診を受けている者　(16)		**91**	**143**	**121**	**147**	**179**	**209**	**182**
	ときどき歯肉を自分で観察している者(17)								

市町村名　**流山市**

1 1歳6か月児歯科健康診査

対象者数（1）	受診者数（2）	むし歯のある者（3）	むし歯の総数（4）	フッ化物歯面塗布を受けたことのある者(5)	間食として甘味食品･飲料を1日3回以上飲食する習慣を持つ者(6)	毎日保護者が仕上げ磨きをする習慣のある者（7）
2,118	**1,921**	**5**	**12**		**130**	**1,899**

2 2歳児歯科健康診査

対象者数（1）	受診者数（2）	むし歯のある者（3）	むし歯の総数（4）	フッ化物歯面塗布を受けたことのある者（5）	間食として甘味食品・飲料を1日3回以上飲食する習慣を持つ者（6）	毎日保護者が仕上げ磨きをする習慣のある者（7）
419	**267**	**3**	**3**	**263**	**17**	**266**

3 3歳児歯科健康診査

対象者数(1)	受診者数(2)	むし歯のある者(3)	むし歯の総数（4）	フッ化物歯面塗布を受けたことのある者(5)	間食として甘味食品･飲料を1日3回以上飲食する習慣を持つ者(6)	毎日保護者が仕上げ磨きをする習慣のある者（7）
2,322	**2,273**	**67**	**181**	**1,028**	**72**	**2,227**

4 保育所歯科健康診査

	対象者数(1)	受診者数(2)	むし歯のある者（3）	むし歯の総数（4）	フッ化物歯面塗布を受けたことのある者(5)	間食として甘味食品･飲料を1日3回以上飲食する習慣を持つ者(6)	毎日保護者が仕上げ磨きをする習慣のある者（7）
0歳児(01)	**125**	**115**	**0**	**0**			
1歳児(02)	**427**	**398**	**2**	**5**			
2歳児(03)	**485**	**461**	**6**	**37**			
3歳児(04)	**556**	**503**	**16**	**32**			
4歳児(05)	**543**	**511**	**44**	**79**			
5歳児(06)	**565**	**518**	**61**	**138**			

※市町村が実施主体となっている保育所歯科健康診査結果を記入。ただし、幼稚園･認定こども園･私立保育所については把握している範囲で記入すること。

5 妊婦歯科健康診査

			19歳以下(1)	20歳代(2)	30歳代(3)	40歳以上(4)	計(5)
対象者数(01)			**8**	**519**	**1,308**	**120**	**1,955**
受診者数(02)			**0**	**169**	**443**	**36**	**648**
むし歯等の状況	健全歯数(03)		**0**	**3,800**	**9,318**	**644**	**13,762**
	未処置歯数(04)		**0**	**139**	**312**	**13**	**464**
	処置歯数(05)		**0**	**785**	**2,763**	**351**	**3,899**
	現在歯数(06)		**0**	**4,724**	**12,393**	**1,008**	**18,125**
	要補綴歯数(07)		**0**	**9**	**14**	**0**	**23**
	欠損補綴歯数(08)		**0**	**3**	**32**	**8**	**43**
歯周病の状況	歯肉出血状況	BOP＝0（A）	**0**	**31**	**73**	**9**	**113**
		BOP＝1（B）	**0**	**138**	**370**	**27**	**535**
		BOP＝9（C）	**0**	**0**	**0**	**0**	**0**
		BOP＝X（D）	**0**	**0**	**0**	**0**	**0**
	歯周ポケットの状況	PD＝0（E）	**0**	**58**	**157**	**13**	**228**
		PD＝1（F）	**0**	**99**	**239**	**19**	**357**
		PD＝2（G）	**0**	**12**	**47**	**4**	**63**
		PD＝9（H）	**0**	**0**	**0**	**0**	**0**
		PD＝X（I）	**0**	**0**	**0**	**0**	**0**
歯科保健行動	歯間部清掃用器具を使用している者（14）		**0**	**99**	**298**	**27**	**424**
	定期的に歯石除去や歯面清掃を受けている者(15)		**0**	**89**	**233**	**26**	**348**
	定期的に歯科検診を受けている者　(16)		**0**	**77**	**210**	**24**	**311**
	ときどき歯肉を自分で観察している者(17)		**0**	**89**	**268**	**16**	**373**

6 成人歯科健康診査(歯周病検診)

			20歳代(1)	30歳代(2)	40歳代(3)	50歳代(4)	60歳代(5)	70歳代(6)	80歳以上(7)
対象者数(01)			**1,699**	**2,476**	**33,878**	**29,484**	**18,595**	**21,638**	**18,885**
受診者数(02)			**58**	**92**	**130**	**96**	**75**	**17**	**16**
むし歯等の状況	健全歯数(03)		**1,566**	**2,116**	**2,598**	**1,510**	**1,032**	**217**	**111**
	未処置歯数(04)		**37**	**72**	**133**	**75**	**29**	**9**	**1**
	処置歯数(05)		**50**	**433**	**954**	**1,116**	**1,004**	**225**	**190**
	現在歯数(06)		**1,653**	**2,621**	**3,685**	**2,701**	**2,065**	**451**	**302**
	要補綴歯数(07)		**0**	**4**	**3**	**6**	**13**	**5**	**53**
	欠損補綴歯数(08)		**0**	**3**	**10**	**8**	**47**	**14**	**94**
歯周病の状況	歯肉出血状況	BOP＝0（J）	**12**	**19**	**26**	**19**	**23**	**5**	**7**
		BOP＝1（K）	**46**	**73**	**104**	**77**	**52**	**12**	**9**
		BOP＝9（L）	**0**	**0**	**0**	**0**	**0**	**0**	**0**
		BOP＝X（M）	**0**	**0**	**0**	**0**	**0**	**0**	**0**
	歯周ポケットの状況	PD＝0（N）	**30**	**39**	**43**	**26**	**24**	**5**	**1**
		PD＝1（O）	**28**	**48**	**66**	**54**	**37**	**8**	**10**
		PD＝2（P）	**0**	**5**	**21**	**16**	**14**	**4**	**5**
		PD＝9（Q）	**0**	**0**	**0**	**0**	**0**	**0**	**0**
		PD＝X（R）	**0**	**0**	**0**	**0**	**0**	**0**	**0**
歯科保健行動	歯間部清掃用器具を使用している者（14）		**25**	**50**	**72**	**53**	**49**	**11**	**10**
	定期的に歯石除去や歯面清掃を受けている者(15)		**13**	**38**	**58**	**50**	**36**	**8**	**11**
	定期的に歯科検診を受けている者　(16)		**13**	**35**	**52**	**32**	**27**	**6**	**10**
	ときどき歯肉を自分で観察している者(17)		**28**	**54**	**56**	**52**	**35**	**9**	**13**

市町村名　**我孫子市**

1 1歳6か月児歯科健康診査

対象者数（1）	受診者数（2）	むし歯のある者（3）	むし歯の総数（4）	フッ化物歯面塗布を受けたことのある者(5)	間食として甘味食品･飲料を1日3回以上飲食する習慣を持つ者(6)	毎日保護者が仕上げ磨きをする習慣のある者（7）
700	**674**	**4**	**19**		**29**	**622**

2 2歳児歯科健康診査

対象者数（1）	受診者数（2）	むし歯のある者（3）	むし歯の総数（4）	フッ化物歯面塗布を受けたことのある者（5）	間食として甘味食品・飲料を1日3回以上飲食する習慣を持つ者（6）	毎日保護者が仕上げ磨きをする習慣のある者（7）
724	**540**	**13**	**29**	**488**	**35**	**519**

3 3歳児歯科健康診査

対象者数(1)	受診者数(2)	むし歯のある者(3)	むし歯の総数（4）	フッ化物歯面塗布を受けたことのある者(5)	間食として甘味食品･飲料を1日3回以上飲食する習慣を持つ者(6)	毎日保護者が仕上げ磨きをする習慣のある者（7）
775	**717**	**54**	**139**	**587**	**32**	**674**

4 保育所歯科健康診査 ※受診者数＜回答者数:アンケート調査は対象者全員に配布しているため＞

	対象者数(1)	受診者数(2)	むし歯のある者（3）	むし歯の総数（4）	フッ化物歯面塗布を受けたことのある者(5)	間食として甘味食品･飲料を1日3回以上飲食する習慣を持つ者(6)	毎日保護者が仕上げ磨きをする習慣のある者（7）
0歳児(01)	**32**	**21**	**0**	**0**	**5**	**0**	**9**
1歳児(02)	**47**	**43**	**0**	**0**	**25**	**0**	**37**
2歳児(03)	**66**	**65**	**1**	**3**	**40**	**3**	**57**
3歳児(04)	**57**	**56**	**5**	**16**	**49**	**1**	**54**
4歳児(05)	**73**	**71**	**9**	**29**	**61**	**1**	**67**
5歳児(06)	**54**	**51**	**11**	**33**	**50**	**0**	**53**

※市町村が実施主体となっている保育所歯科健康診査結果を記入。ただし、幼稚園･認定こども園･私立保育所については把握している範囲で記入すること。

5 妊婦歯科健康診査

			19歳以下(1)	20歳代(2)	30歳代(3)	40歳以上(4)	計(5)
対象者数(01)			**6**	**222**	**450**	**28**	**706**
受診者数(02)			**0**	**30**	**73**	**8**	**111**
むし歯等の状況	健全歯数(03)		**0**	**665**	**1,501**	**124**	**2,290**
	未処置歯数(04)		**0**	**28**	**42**	**10**	**80**
	処置歯数(05)		**0**	**163**	**509**	**91**	**763**
	現在歯数(06)		**0**	**856**	**2,052**	**225**	**3,133**
	要補綴歯数(07)		**0**	**0**	**2**	**0**	**2**
	欠損補綴歯数(08)		**0**	**1**	**7**	**2**	**10**
歯周病の状況	歯肉出血状況	BOP＝0（A）	**0**	**13**	**23**	**4**	**40**
		BOP＝1（B）	**0**	**17**	**50**	**4**	**71**
		BOP＝9（C）	**0**	**0**	**0**	**0**	**0**
		BOP＝X（D）	**0**	**0**	**0**	**0**	**0**
	歯周ポケットの状況	PD＝0（E）	**0**	**18**	**35**	**5**	**58**
		PD＝1（F）	**0**	**11**	**31**	**3**	**45**
		PD＝2（G）	**0**	**1**	**7**	**0**	**8**
		PD＝9（H）	**0**	**0**	**0**	**0**	**0**
		PD＝X（I）	**0**	**0**	**0**	**0**	**0**
歯科保健行動	歯間部清掃用器具を使用している者（14）		**0**	**20**	**54**	**7**	**81**
	定期的に歯石除去や歯面清掃を受けている者(15)						
	定期的に歯科検診を受けている者　(16)		**0**	**11**	**42**	**3**	**56**
	ときどき歯肉を自分で観察している者(17)						

6 成人歯科健康診査(歯周病検診)

			20歳代(1)	30歳代(2)	40歳代(3)	50歳代(4)	60歳代(5)	70歳代(6)	80歳以上(7)
対象者数(01)			**13,480**	**12,395**	**15,997**	**21,615**	**15,406**	**17,890**	**16,876**
受診者数(02)			**40**	**57**	**78**	**96**	**110**	**188**	**119**
むし歯等の状況	健全歯数(03)		**999**	**1,257**	**1,332**	**1,449**	**1,365**	**2,041**	**1,249**
	未処置歯数(04)		**17**	**77**	**65**	**91**	**77**	**103**	**62**
	処置歯数(05)		**118**	**268**	**772**	**1,116**	**1,487**	**2,470**	**1,482**
	現在歯数(06)		**1,134**	**1,602**	**2,169**	**2,656**	**2,929**	**4,614**	**2,793**
	要補綴歯数(07)		**0**	**2**	**11**	**9**	**50**	**92**	**44**
	欠損補綴歯数(08)		**1**	**17**	**28**	**46**	**133**	**480**	**456**
歯周病の状況	歯肉出血状況	BOP＝0（J）	**10**	**25**	**44**	**44**	**63**	**92**	**74**
		BOP＝1（K）	**30**	**32**	**34**	**52**	**46**	**94**	**44**
		BOP＝9（L）	**0**	**0**	**0**	**0**	**0**	**0**	**0**
		BOP＝X（M）	**0**	**0**	**0**	**0**	**1**	**2**	**1**
	歯周ポケットの状況	PD＝0（N）	**22**	**38**	**45**	**52**	**63**	**97**	**74**
		PD＝1（O）	**17**	**15**	**28**	**37**	**39**	**72**	**32**
		PD＝2（P）	**1**	**4**	**5**	**7**	**7**	**18**	**12**
		PD＝9（Q）	**0**	**0**	**0**	**0**	**0**	**0**	**0**
		PD＝X（R）	**0**	**0**	**0**	**0**	**1**	**1**	**1**
歯科保健行動	歯間部清掃用器具を使用している者（14）		**22**	**42**	**50**	**75**	**74**	**135**	**80**
	定期的に歯石除去や歯面清掃を受けている者(15)								
	定期的に歯科検診を受けている者　(16)		**8**	**22**	**43**	**49**	**72**	**137**	**94**
	ときどき歯肉を自分で観察している者(17)								

市町村名　　野田市

1 1歳6か月児歯科健康診査

対象者数（1）	受診者数（2）	むし歯のある者（3）	むし歯の総数（4）	フッ化物歯面塗布を受けたことのある者(5)	間食として甘味食品･飲料を1日3回以上飲食する習慣を持つ者(6)	毎日保護者が仕上げ磨きをする習慣のある者（7）
792	788	2	5			750

2 2歳児歯科健康診査

対象者数（1）	受診者数（2）	むし歯のある者（3）	むし歯の総数（4）	フッ化物歯面塗布を受けたことのある者（5）	間食として甘味食品・飲料を1日3回以上飲食する習慣を持つ者（6）	毎日保護者が仕上げ磨きをする習慣のある者（7）

3 3歳児歯科健康診査

対象者数(1)	受診者数(2)	むし歯のある者(3)	むし歯の総数（4）	フッ化物歯面塗布を受けたことのある者(5)	間食として甘味食品･飲料を1日3回以上飲食する習慣を持つ者(6)	毎日保護者が仕上げ磨きをする習慣のある者（7）
950	896	76	259			

4 保育所歯科健康診査

	対象者数(1)	受診者数(2)	むし歯のある者（3）	むし歯の総数（4）	フッ化物歯面塗布を受けたことのある者(5)	間食として甘味食品･飲料を1日3回以上飲食する習慣を持つ者(6)	毎日保護者が仕上げ磨きをする習慣のある者（7）
0歳児(01)	28	27	0	0			
1歳児(02)	47	41	0	0			
2歳児(03)	70	63	2	6			
3歳児(04)	80	75	5	9			
4歳児(05)	75	68	6	18			
5歳児(06)	80	69	16	64			

※市町村が実施主体となっている保育所歯科健康診査結果を記入。ただし、幼稚園･認定こども園･私立保育所については把握している範囲で記入すること。

5 妊婦歯科健康診査

			19歳以下(1)	20歳代(2)	30歳代(3)	40歳以上(4)	計(5)
対象者数(01)			11	291	456	41	799
受診者数(02)			1	47	80	9	137
むし歯等の状況	健全歯数(03)		28	1,116	1,581	159	2,884
	未処置歯数(04)		0	59	63	1	123
	処置歯数(05)		0	278	498	88	864
	現在歯数(06)		28	1,453	2,142	248	3,871
	要補綴歯数(07)		0	5	5	0	10
	欠損補綴歯数(08)		0	4	2	6	12
歯周病の状況	歯肉出血状況	BOP＝0（A）	0	17	24	4	45
		BOP＝1（B）	1	30	56	5	92
		BOP＝9（C）	0	0	0	0	0
		BOP＝X（D）	0	0	0	0	0
	歯周ポケットの状況	PD＝0（E）	1	21	35	5	62
		PD＝1（F）	0	18	35	4	57
		PD＝2（G）	0	8	10	0	18
		PD＝9（H）	0	0	0	0	0
		PD＝X（I）	0	0	0	0	0
歯科保健行動	歯間部清掃用器具を使用している者（14）		0	21	39	6	66
	定期的に歯石除去や歯面清掃を受けている者(15)		0	15	27	4	46
	定期的に歯科検診を受けている者　(16)		0	13	24	3	40
	ときどき歯肉を自分で観察している者(17)		0	16	33	5	54

6 成人歯科健康診査(歯周病検診)

			20歳代(1)	30歳代(2)	40歳代(3)	50歳代(4)	60歳代(5)	70歳代(6)	80歳以上(7)
対象者数(01)			2,864	2,837	3,553	4,716	3,450	1,937	1,489
受診者数(02)			64	87	126	170	184	132	119
むし歯等の状況	健全歯数(03)		1,636	1,906	2,230	2,596	2,236	1,493	1,045
	未処置歯数(04)		39	83	100	92	87	76	50
	処置歯数(05)		141	492	1,187	2,043	2,547	1,746	1,559
	現在歯数(06)		1,816	2,481	3,517	4,731	4,870	3,315	2,654
	要補綴歯数(07)		2	0	25	39	112	94	57
	欠損補綴歯数(08)		2	1	31	56	180	273	569
歯周病の状況	歯肉出血状況	BOP＝0（J）	27	42	55	75	86	49	55
		BOP＝1（K）	37	45	71	95	98	83	59
		BOP＝9（L）	0	0	0	0	0	0	4
		BOP＝X（M）	0	0	0	0	0	0	1
	歯周ポケットの状況	PD＝0（N）	39	51	60	88	82	50	39
		PD＝1（O）	20	20	48	53	62	48	41
		PD＝2（P）	5	16	18	29	40	34	34
		PD＝9（Q）	0	0	0	0	0	0	4
		PD＝X（R）	0	0	0	0	0	0	1
歯科保健行動	歯間部清掃用器具を使用している者（14）		27	48	77	119	126	91	79
	定期的に歯石除去や歯面清掃を受けている者(15)		15	35	51	79	104	71	70
	定期的に歯科検診を受けている者　(16)		20	23	37	52	70	57	69
	ときどき歯肉を自分で観察している者(17)		21	30	52	82	103	68	71

市町村名　　成田市

1 1歳6か月児歯科健康診査

対象者数（1）	受診者数（2）	むし歯のある者（3）	むし歯の総数（4）	フッ化物歯面塗布を受けたことのある者(5)	間食として甘味食品・飲料を1日3回以上飲食する習慣を持つ者(6)	毎日保護者が仕上げ磨きをする習慣のある者（7）
754	724	7	27	75		629

2 2歳児歯科健康診査

対象者数（1）	受診者数（2）	むし歯のある者（3）	むし歯の総数（4）	フッ化物歯面塗布を受けたことのある者（5）	間食として甘味食品・飲料を1日3回以上飲食する習慣を持つ者（6）	毎日保護者が仕上げ磨きをする習慣のある者（7）
784	572	23	66	110		534

3 3歳児歯科健康診査

対象者数(1)	受診者数(2)	むし歯のある者(3)	むし歯の総数（4）	フッ化物歯面塗布を受けたことのある者(5)	間食として甘味食品・飲料を1日3回以上飲食する習慣を持つ者(6)	毎日保護者が仕上げ磨きをする習慣のある者（7）
784	722	57	184	253		686

4 保育所歯科健康診査

	対象者数(1)	受診者数(2)	むし歯のある者（3）	むし歯の総数（4）	フッ化物歯面塗布を受けたことのある者(5)	間食として甘味食品・飲料を1日3回以上飲食する習慣を持つ者(6)	毎日保護者が仕上げ磨きをする習慣のある者（7）
0歳児(01)	86	67	0	0			
1歳児(02)	348	307	3	10			
2歳児(03)	419	375	22	48			
3歳児(04)	484	451	39	135			
4歳児(05)	493	450	63	270			
5歳児(06)	543	505	94	357			

※市町村が実施主体となっている保育所歯科健康診査結果を記入。ただし、幼稚園・認定こども園・私立保育所については把握している範囲で記入すること。

5 妊婦歯科健康診査

			19歳以下(1)	20歳代(2)	30歳代(3)	40歳以上(4)	計(5)
対象者数(01)			5	233	220	16	474
受診者数(02)			0	33	33	3	69
むし歯等の状況	健全歯数(03)			718	751	52	1,521
	未処置歯数(04)			20	8	0	28
	処置歯数(05)			183	183	28	394
	現在歯数(06)			921	942	80	1,943
	要補綴歯数(07)			0	0	0	0
	欠損補綴歯数(08)			0	1	0	1
歯周病の状況	歯肉出血状況	BOP＝0（A）		21	18	3	42
		BOP＝1（B）		12	15	0	27
		BOP＝9（C）		0	0	0	0
		BOP＝X（D）		0	0	0	0
	歯周ポケットの状況	PD＝0（E）		26	26	3	55
		PD＝1（F）		7	7	0	14
		PD＝2（G）		0	0	0	0
		PD＝9（H）		0	0	0	0
		PD＝X（I）		0	0	0	0
歯科保健行動	歯間部清掃用器具を使用している者（14）			21	17	1	39
	定期的に歯石除去や歯面清掃を受けている者(15)			5	10	1	16
	定期的に歯科検診を受けている者　(16)			8	13	2	23
	ときどき歯肉を自分で観察している者(17)			11	11	2	24

6 成人歯科健康診査(歯周病検診)

			20歳代(1)	30歳代(2)	40歳代(3)	50歳代(4)	60歳代(5)	70歳代(6)	80歳以上(7)
対象者数(01)			19,855	15,744	18,407	18,747	13,924	15,429	9,966
受診者数(02)			37	66	28	75	43	86	23
むし歯等の状況	健全歯数(03)		878	1,485	508	1,133	583	836	199
	未処置歯数(04)		44	73	56	59	28	84	18
	処置歯数(05)		122	335	247	878	562	1,169	298
	現在歯数(06)		1,044	1,893	811	2,070	1,173	2,089	515
	要補綴歯数(07)		0	0	4	3	3	16	11
	欠損補綴歯数(08)		0	2	2	16	35	244	77
歯周病の状況	歯肉出血状況	BOP＝0（J）	10	16	8	19	12	36	8
		BOP＝1（K）	27	50	20	56	31	50	13
		BOP＝9（L）	0	0	0	0	0	0	0
		BOP＝X（M）	0	0	0	0	0	0	2
	歯周ポケットの状況	PD＝0（N）	17	28	9	25	11	20	6
		PD＝1（O）	17	31	15	38	19	43	7
		PD＝2（P）	3	7	4	12	13	23	8
		PD＝9（Q）	0	0	0	0	0	0	0
		PD＝X（R）	0	0	0	0	0	0	2
歯科保健行動	歯間部清掃用器具を使用している者（14）		14	32	14	47	25	48	9
	定期的に歯石除去や歯面清掃を受けている者(15)		1	6	7	18	10	15	3
	定期的に歯科検診を受けている者　(16)		3	20	12	19	12	30	8
	ときどき歯肉を自分で観察している者(17)		12	24	6	16	8	10	4

市町村名　**佐倉市**

1 1歳6か月児歯科健康診査

対象者数（1）	受診者数（2）	むし歯のある者（3）	むし歯の総数（4）	フッ化物歯面塗布を受けたことのある者(5)	間食として甘味食品・飲料を1日3回以上飲食する習慣を持つ者(6)	毎日保護者が仕上げ磨きをする習慣のある者（7）
728	**722**	**6**	**14**		**28**	**464**

2 2歳児歯科健康診査

対象者数（1）	受診者数（2）	むし歯のある者（3）	むし歯の総数（4）	フッ化物歯面塗布を受けたことのある者（5）	間食として甘味食品・飲料を1日3回以上飲食する習慣を持つ者（6）	毎日保護者が仕上げ磨きをする習慣のある者（7）
2,436	**1,817**	**38**	**89**			

3 3歳児歯科健康診査

対象者数(1)	受診者数(2)	むし歯のある者(3)	むし歯の総数（4）	フッ化物歯面塗布を受けたことのある者(5)	間食として甘味食品・飲料を1日3回以上飲食する習慣を持つ者(6)	毎日保護者が仕上げ磨きをする習慣のある者（7）
884	**840**	**53**	**159**		**41**	**792**

4 保育所歯科健康診査

	対象者数(1)	受診者数(2)	むし歯のある者（3）	むし歯の総数（4）	フッ化物歯面塗布を受けたことのある者(5)	間食として甘味食品・飲料を1日3回以上飲食する習慣を持つ者(6)	毎日保護者が仕上げ磨きをする習慣のある者（7）
0歳児(01)	**16**	**16**	**0**	**0**			
1歳児(02)	**73**	**73**	**0**	**0**			
2歳児(03)	**85**	**85**	**1**	**2**			
3歳児(04)	**96**	**96**	**2**	**3**			
4歳児(05)	**97**	**97**	**6**	**29**			
5歳児(06)	**102**	**102**	**11**	**38**			

※市町村が実施主体となっている保育所歯科健康診査結果を記入。ただし、幼稚園・認定こども園・私立保育所については把握している範囲で記入すること。

5 妊婦歯科健康診査

			19歳以下(1)	20歳代(2)	30歳代(3)	40歳以上(4)	計(5)
対象者数(01)							
受診者数(02)							
むし歯等の状況	健全歯数(03)						
	未処置歯数(04)						
	処置歯数(05)						
	現在歯数(06)						
	要補綴歯数(07)						
	欠損補綴歯数(08)						
歯周病の状況	歯肉出血状況	BOP＝0（A）					
		BOP＝1（B）					
		BOP＝9（C）					
		BOP＝X（D）					
	歯周ポケットの状況	PD＝0（E）					
		PD＝1（F）					
		PD＝2（G）					
		PD＝9（H）					
		PD＝X（I）					
歯科保健行動	歯間部清掃用器具を使用している者（14）						
	定期的に歯石除去や歯面清掃を受けている者(15)						
	定期的に歯科検診を受けている者　(16)						
	ときどき歯肉を自分で観察している者(17)						

6 成人歯科健康診査(歯周病検診)

			20歳代(1)	30歳代(2)	40歳代(3)	50歳代(4)	60歳代(5)	70歳代(6)	80歳以上(7)
対象者数(01)			**14,830**	**15,265**	**21,396**	**25,848**	**20,878**	**26,905**	**19,567**
受診者数(02)			**50**	**75**	**87**	**118**	**138**	**275**	**114**
むし歯等の状況	健全歯数(03)		**1,252**	**1,642**	**1,579**	**1,872**	**1,628**	**2,754**	**1,150**
	未処置歯数(04)		**38**	**114**	**122**	**124**	**137**	**226**	**156**
	処置歯数(05)		**138**	**366**	**745**	**1,298**	**1,841**	**3,767**	**1,368**
	現在歯数(06)		**1,428**	**2,122**	**2,446**	**3,294**	**3,606**	**6,747**	**2,674**
	要補綴歯数(07)		**0**	**0**	**5**	**15**	**51**	**158**	**12**
	欠損補綴歯数(08)		**0**	**3**	**14**	**36**	**198**	**745**	**441**
歯周病の状況	歯肉出血状況	BOP＝0（J）	**21**	**40**	**40**	**61**	**58**	**141**	**60**
		BOP＝1（K）	**29**	**35**	**47**	**57**	**79**	**131**	**48**
		BOP＝9（L）	**0**	**0**	**0**	**0**	**0**	**0**	**0**
		BOP＝X（M）	**0**	**0**	**0**	**0**	**1**	**3**	**6**
	歯周ポケットの状況	PD＝0（N）	**30**	**41**	**47**	**55**	**51**	**124**	**50**
		PD＝1（O）	**19**	**28**	**38**	**57**	**66**	**98**	**39**
		PD＝2（P）	**1**	**6**	**2**	**6**	**20**	**50**	**19**
		PD＝9（Q）	**0**	**0**	**0**	**0**	**0**	**0**	**0**
		PD＝X（R）	**0**	**0**	**0**	**0**	**1**	**3**	**6**
歯科保健行動	歯間部清掃用器具を使用している者（14）		**25**	**56**	**64**	**75**	**95**	**193**	**78**
	定期的に歯石除去や歯面清掃を受けている者(15)								
	定期的に歯科検診を受けている者　(16)								
	ときどき歯肉を自分で観察している者(17)								

※歯周病検診マニュアル2023を参考に診査票を改訂したため、歯科保健行動の3項目については問診項目がありません。

市町村名　**四街道市**

1 1歳6か月児歯科健康診査

対象者数（1）	受診者数（2）	むし歯のある者（3）	むし歯の総数（4）	フッ化物歯面塗布を受けたことのある者(5)	間食として甘味食品・飲料を1日3回以上飲食する習慣を持つ者(6)	毎日保護者が仕上げ磨きをする習慣のある者（7）
685	**670**	**3**	**7**	**87**	**45**	**653**

2 2歳児歯科健康診査

対象者数（1）	受診者数（2）	むし歯のある者（3）	むし歯の総数（4）	フッ化物歯面塗布を受けたことのある者（5）	間食として甘味食品・飲料を1日3回以上飲食する習慣を持つ者（6）	毎日保護者が仕上げ磨きをする習慣のある者（7）
758	**656**	**10**	**37**	**189**	**58**	**645**

3 3歳児歯科健康診査

対象者数(1)	受診者数(2)	むし歯のある者(3)	むし歯の総数（4）	フッ化物歯面塗布を受けたことのある者(5)	間食として甘味食品・飲料を1日3回以上飲食する習慣を持つ者(6)	毎日保護者が仕上げ磨きをする習慣のある者（7）
719	**694**	**38**	**139**	**331**	**40**	**689**

4 保育所歯科健康診査

	対象者数(1)	受診者数(2)	むし歯のある者（3）	むし歯の総数（4）	フッ化物歯面塗布を受けたことのある者(5)	間食として甘味食品・飲料を1日3回以上飲食する習慣を持つ者(6)	毎日保護者が仕上げ磨きをする習慣のある者（7）
0歳児(01)	**7**	**6**	**0**	**0**			
1歳児(02)	**18**	**18**	**0**	**0**			
2歳児(03)	**25**	**24**	**0**	**0**			
3歳児(04)	**34**	**34**	**0**	**0**			
4歳児(05)	**40**	**36**	**1**	**8**			
5歳児(06)	**47**	**44**	**2**	**3**			

※市町村が実施主体となっている保育所歯科健康診査結果を記入。ただし、幼稚園・認定こども園・私立保育所については把握している範囲で記入すること。

5 妊婦歯科健康診査

			19歳以下(1)	20歳代(2)	30歳代(3)	40歳以上(4)	計(5)
対象者数(01)							
受診者数(02)							
むし歯等の状況	健全歯数(03)						
	未処置歯数(04)						
	処置歯数(05)						
	現在歯数(06)						
	要補綴歯数(07)						
	欠損補綴歯数(08)						
歯周病の状況	歯肉出血状況	BOP＝0（A）					
		BOP＝1（B）					
		BOP＝9（C）					
		BOP＝X（D）					
	歯周ポケットの状況	PD＝0（E）					
		PD＝1（F）					
		PD＝2（G）					
		PD＝9（H）					
		PD＝X（I）					
歯科保健行動	歯間部清掃用器具を使用している者（14）						
	定期的に歯石除去や歯面清掃を受けている者(15)						
	定期的に歯科検診を受けている者　(16)						
	ときどき歯肉を自分で観察している者(17)						

6 成人歯科健康診査(歯周病検診)

			20歳代(1)	30歳代(2)	40歳代(3)	50歳代(4)	60歳代(5)	70歳代(6)	80歳以上(7)
対象者数(01)			**836**	**926**	**1,155**	**1,431**	**1,119**	**927**	
受診者数(02)			**19**	**20**	**11**	**33**	**28**	**11**	
むし歯等の状況	健全歯数(03)		**503**	**460**	**209**	**540**	**383**	**90**	
	未処置歯数(04)		**19**	**25**	**7**	**34**	**13**	**9**	
	処置歯数(05)		**25**	**95**	**95**	**366**	**372**	**195**	
	現在歯数(06)		**547**	**580**	**311**	**940**	**768**	**294**	
	要補綴歯数(07)		**2**	**0**	**0**	**0**	**6**	**2**	
	欠損補綴歯数(08)		**0**	**1**	**0**	**3**	**18**	**7**	
歯周病の状況	歯肉出血状況	BOP＝0（J）	**11**	**12**	**8**	**20**	**12**	**5**	
		BOP＝1（K）	**8**	**8**	**3**	**13**	**16**	**6**	
		BOP＝9（L）	**0**	**0**	**0**	**0**	**0**	**0**	
		BOP＝X（M）	**0**	**0**	**0**	**0**	**0**	**0**	
	歯周ポケットの状況	PD＝0（N）	**18**	**16**	**10**	**25**	**13**	**4**	
		PD＝1（O）	**1**	**4**	**1**	**5**	**13**	**5**	
		PD＝2（P）	**0**	**0**	**0**	**3**	**2**	**2**	
		PD＝9（Q）	**0**	**0**	**0**	**0**	**0**	**0**	
		PD＝X（R）	**0**	**0**	**0**	**0**	**0**	**0**	
歯科保健行動	歯間部清掃用器具を使用している者（14）		**6**	**7**	**7**	**22**	**20**	**11**	
	定期的に歯石除去や歯面清掃を受けている者(15)		**5**	**4**	**3**	**14**	**14**	**5**	
	定期的に歯科検診を受けている者　(16)		**6**	**4**	**3**	**14**	**12**	**8**	
	ときどき歯肉を自分で観察している者(17)		**2**	**6**	**3**	**18**	**14**	**4**	

市町村名　**八街市**

1 1歳6か月児歯科健康診査

対象者数（1）	受診者数（2）	むし歯のある者（3）	むし歯の総数（4）	フッ化物歯面塗布を受けたことのある者(5)	間食として甘味食品・飲料を1日3回以上飲食する習慣を持つ者(6)	毎日保護者が仕上げ磨きをする習慣のある者（7）
268	**257**	**6**	**16**		**18**	**252**

2 2歳児歯科健康診査

対象者数（1）	受診者数（2）	むし歯のある者（3）	むし歯の総数（4）	フッ化物歯面塗布を受けたことのある者（5）	間食として甘味食品・飲料を1日3回以上飲食する習慣を持つ者（6）	毎日保護者が仕上げ磨きをする習慣のある者（7）
265	**217**	**10**	**47**	**27**	**12**	**200**

3 3歳児歯科健康診査

対象者数(1)	受診者数(2)	むし歯のある者(3)	むし歯の総数（4）	フッ化物歯面塗布を受けたことのある者(5)	間食として甘味食品・飲料を1日3回以上飲食する習慣を持つ者(6)	毎日保護者が仕上げ磨きをする習慣のある者（7）
321	**286**	**33**	**97**	**255**	**9**	**275**

4 保育所歯科健康診査

	対象者数(1)	受診者数(2)	むし歯のある者（3）	むし歯の総数（4）	フッ化物歯面塗布を受けたことのある者(5)	間食として甘味食品・飲料を1日3回以上飲食する習慣を持つ者(6)	毎日保護者が仕上げ磨きをする習慣のある者（7）
0歳児(01)	**57**	**47**	**0**	**0**			
1歳児(02)	**133**	**114**	**2**	**10**			
2歳児(03)	**158**	**142**	**12**	**23**			
3歳児(04)	**255**	**228**	**20**	**46**			
4歳児(05)	**279**	**258**	**43**	**141**			
5歳児(06)	**315**	**285**	**70**	**236**			

※市町村が実施主体となっている保育所歯科健康診査結果を記入。ただし、幼稚園・認定こども園・私立保育所については把握している範囲で記入すること。

5 妊婦歯科健康診査

			19歳以下(1)	20歳代(2)	30歳代(3)	40歳以上(4)	計(5)
対象者数(01)							
受診者数(02)							
むし歯等の状況	健全歯数(03)						
	未処置歯数(04)						
	処置歯数(05)						
	現在歯数(06)						
	要補綴歯数(07)						
	欠損補綴歯数(08)						
歯周病の状況	歯肉出血状況	BOP＝0（A）					
		BOP＝1（B）					
		BOP＝9（C）					
		BOP＝X（D）					
	歯周ポケットの状況	PD＝0（E）					
		PD＝1（F）					
		PD＝2（G）					
		PD＝9（H）					
		PD＝X（I）					
歯科保健行動	歯間部清掃用器具を使用している者（14）						
	定期的に歯石除去や歯面清掃を受けている者(15)						
	定期的に歯科検診を受けている者　(16)						
	ときどき歯肉を自分で観察している者(17)						

6 成人歯科健康診査(歯周病検診)

			20歳代(1)	30歳代(2)	40歳代(3)	50歳代(4)	60歳代(5)	70歳代(6)	80歳以上(7)
対象者数(01)			**570**	**621**	**709**	**973**	**999**	**1,019**	
受診者数(02)			**1**	**4**	**33**	**5**	**4**	**5**	
むし歯等の状況	健全歯数(03)		**32**	**55**	**676**	**80**	**61**	**42**	
	未処置歯数(04)		**0**	**12**	**78**	**3**	**1**	**8**	
	処置歯数(05)		**0**	**45**	**229**	**62**	**49**	**14**	
	現在歯数(06)		**32**	**112**	**983**	**145**	**111**	**64**	
	要補綴歯数(07)		**0**	**0**	**0**	**0**	**0**	**0**	
	欠損補綴歯数(08)		**0**	**0**	**0**	**0**	**2**	**3**	
歯周病の状況	歯肉出血状況	BOP＝0（J）	**1**	**1**	**9**	**2**	**3**	**1**	
		BOP＝1（K）	**0**	**3**	**24**	**3**	**1**	**4**	
		BOP＝9（L）	**0**	**0**	**0**	**0**	**0**	**0**	
		BOP＝X（M）	**0**	**0**	**0**	**0**	**0**	**0**	
	歯周ポケットの状況	PD＝0（N）	**1**	**1**	**10**	**3**	**3**	**2**	
		PD＝1（O）	**0**	**3**	**19**	**2**	**1**	**3**	
		PD＝2（P）	**0**	**0**	**4**	**0**	**0**	**0**	
		PD＝9（Q）	**0**	**0**	**0**	**0**	**0**	**0**	
		PD＝X（R）	**0**	**0**	**0**	**0**	**0**	**0**	
歯科保健行動	歯間部清掃用器具を使用している者（14）		**1**	**2**	**11**	**3**	**1**	**5**	
	定期的に歯石除去や歯面清掃を受けている者(15)		**0**	**0**	**1**	**1**	**0**	**0**	
	定期的に歯科検診を受けている者　(16)		**0**	**0**	**1**	**1**	**0**	**0**	
	ときどき歯肉を自分で観察している者(17)		**1**	**4**	**11**	**2**	**2**	**1**	

市町村名　印西市

1 1歳6か月児歯科健康診査

対象者数（1）	受診者数（2）	むし歯のある者（3）	むし歯の総数（4）	フッ化物歯面塗布を受けたことのある者(5)	間食として甘味食品・飲料を1日3回以上飲食する習慣を持つ者(6)	毎日保護者が仕上げ磨きをする習慣のある者（7）
1,113	821	1	2	761	26	795

2 2歳児歯科健康診査

対象者数（1）	受診者数（2）	むし歯のある者（3）	むし歯の総数（4）	フッ化物歯面塗布を受けたことのある者（5）	間食として甘味食品・飲料を1日3回以上飲食する習慣を持つ者（6）	毎日保護者が仕上げ磨きをする習慣のある者（7）
1,065	866	20	62	816		855

3 3歳児歯科健康診査

対象者数(1)	受診者数(2)	むし歯のある者(3)	むし歯の総数（4）	フッ化物歯面塗布を受けたことのある者(5)	間食として甘味食品・飲料を1日3回以上飲食する習慣を持つ者(6)	毎日保護者が仕上げ磨きをする習慣のある者（7）
1,061	778	40	104	724	24	741

4 保育所歯科健康診査

	対象者数(1)	受診者数(2)	むし歯のある者（3）	むし歯の総数（4）	フッ化物歯面塗布を受けたことのある者(5)	間食として甘味食品・飲料を1日3回以上飲食する習慣を持つ者(6)	毎日保護者が仕上げ磨きをする習慣のある者（7）
0歳児(01)	20	15	0	0			
1歳児(02)	62	57	1	1			
2歳児(03)	60	51	2	5			
3歳児(04)	89	82	5	18			
4歳児(05)	85	75	8	29			
5歳児(06)	85	76	6	17			

※市町村が実施主体となっている保育所歯科健康診査結果を記入。ただし、幼稚園・認定こども園・私立保育所については把握している範囲で記入すること。

5 妊婦歯科健康診査

			19歳以下(1)	20歳代(2)	30歳代(3)	40歳以上(4)	計(5)
対象者数(01)			3	191	503	45	742
受診者数(02)			1	66	231	26	324
むし歯等の状況	健全歯数(03)		30	1,542	4,721	496	6,789
	未処置歯数(04)		0	48	82	17	147
	処置歯数(05)		0	296	1,667	220	2,183
	現在歯数(06)		30	1,886	6,470	733	9,119
	要補綴歯数(07)		0	0	3	1	4
	欠損補綴歯数(08)		0	4	8	0	12
歯周病の状況	歯肉出血状況	BOP＝0（A）	0	16	69	6	91
		BOP＝1（B）	1	50	162	20	233
		BOP＝9（C）	0	0	0	0	0
		BOP＝X（D）	0	0	0	0	0
	歯周ポケットの状況	PD＝0（E）	1	26	98	10	135
		PD＝1（F）	0	28	103	14	145
		PD＝2（G）	0	12	30	2	44
		PD＝9（H）	0	0	0	0	0
		PD＝X（I）	0	0	0	0	0
歯科保健行動	歯間部清掃用器具を使用している者（14）		0	29	146	17	192
	定期的に歯石除去や歯面清掃を受けている者(15)		0	13	68	10	91
	定期的に歯科検診を受けている者　(16)		0	13	75	14	102
	ときどき歯肉を自分で観察している者(17)		0	1	15	2	18

6 成人歯科健康診査(歯周病検診)

			20歳代(1)	30歳代(2)	40歳代(3)	50歳代(4)	60歳代(5)	70歳代(6)	80歳以上(7)
対象者数(01)			1,790	2,259	3,358	3,040	2,672	1,516	
受診者数(02)			10	28	46	48	55	28	
むし歯等の状況	健全歯数(03)		259	527	850	727	677	300	
	未処置歯数(04)		7	14	29	24	29	46	
	処置歯数(05)		15	244	437	605	815	384	
	現在歯数(06)		281	785	1,316	1,356	1,521	730	
	要補綴歯数(07)		0	0	0	2	6	6	
	欠損補綴歯数(08)		0	0	1	7	34	43	
歯周病の状況	歯肉出血状況	BOP＝0（J）	5	7	16	23	16	10	
		BOP＝1（K）	5	21	30	25	39	18	
		BOP＝9（L）	0	0	0	0	0	0	
		BOP＝X（M）	0	0	0	0	0	0	
	歯周ポケットの状況	PD＝0（N）	6	12	19	19	18	9	
		PD＝1（O）	4	15	24	24	29	14	
		PD＝2（P）	0	1	3	5	8	5	
		PD＝9（Q）	0	0	0	0	0	0	
		PD＝X（R）	0	0	0	0	0	0	
歯科保健行動	歯間部清掃用器具を使用している者（14）		2	14	24	29	32	13	
	定期的に歯石除去や歯面清掃を受けている者(15)		1	7	7	15	14	4	
	定期的に歯科検診を受けている者　(16)		1	8	10	7	12	8	
	ときどき歯肉を自分で観察している者(17)		1	1	7	7	12	4	

市町村名　**白井市**

1 1歳6か月児歯科健康診査

対象者数（1）	受診者数（2）	むし歯のある者（3）	むし歯の総数（4）	フッ化物歯面塗布を受けたことのある者(5)	間食として甘味食品･飲料を1日3回以上飲食する習慣を持つ者(6)	毎日保護者が仕上げ磨きをする習慣のある者（7）
289	**260**	**1**	**5**	**31**	**30**	**240**

2 2歳児歯科健康診査

対象者数（1）	受診者数（2）	むし歯のある者（3）	むし歯の総数（4）	フッ化物歯面塗布を受けたことのある者（5）	間食として甘味食品・飲料を1日3回以上飲食する習慣を持つ者（6）	毎日保護者が仕上げ磨きをする習慣のある者（7）
309	**248**	**7**	**18**	**237**	**44**	**232**

3 3歳児歯科健康診査

対象者数(1)	受診者数(2)	むし歯のある者(3)	むし歯の総数（4）	フッ化物歯面塗布を受けたことのある者(5)	間食として甘味食品･飲料を1日3回以上飲食する習慣を持つ者(6)	毎日保護者が仕上げ磨きをする習慣のある者（7）
326	**310**	**24**	**66**	**185**	**55**	**299**

4 保育所歯科健康診査

	対象者数(1)	受診者数(2)	むし歯のある者（3）	むし歯の総数（4）	フッ化物歯面塗布を受けたことのある者(5)	間食として甘味食品･飲料を1日3回以上飲食する習慣を持つ者(6)	毎日保護者が仕上げ磨きをする習慣のある者（7）
0歳児(01)	**9**	**8**	**0**	**0**			
1歳児(02)	**53**	**53**	**0**	**0**			
2歳児(03)	**49**	**49**	**0**	**0**			
3歳児(04)	**64**	**63**	**3**	**17**			
4歳児(05)	**74**	**72**	**13**	**42**			
5歳児(06)	**71**	**70**	**10**	**43**			

※市町村が実施主体となっている保育所歯科健康診査結果を記入。ただし、幼稚園･認定こども園･私立保育所については把握している範囲で記入すること。

5 妊婦歯科健康診査

			19歳以下(1)	20歳代(2)	30歳代(3)	40歳以上(4)	計(5)
対象者数(01)			**3**	**84**	**173**	**13**	**273**
受診者数(02)			**0**	**14**	**36**	**7**	**57**
むし歯等の状況	健全歯数(03)		**0**	**312**	**612**	**109**	**1,033**
	未処置歯数(04)		**0**	**65**	**155**	**43**	**263**
	処置歯数(05)		**0**	**26**	**240**	**46**	**312**
	現在歯数(06)		**0**	**403**	**1,007**	**198**	**1,608**
	要補綴歯数(07)		**0**	**1**	**7**	**3**	**11**
	欠損補綴歯数(08)		**0**	**0**	**0**	**1**	**1**
歯周病の状況	歯肉出血状況	BOP＝0（A）	**0**	**10**	**19**	**5**	**34**
		BOP＝1（B）	**0**	**4**	**17**	**2**	**23**
		BOP＝9（C）	**0**	**0**	**0**	**0**	**0**
		BOP＝X（D）	**0**	**0**	**0**	**0**	**0**
	歯周ポケットの状況	PD＝0（E）	**0**	**9**	**20**	**4**	**33**
		PD＝1（F）	**0**	**4**	**13**	**2**	**19**
		PD＝2（G）	**0**	**1**	**3**	**1**	**5**
		PD＝9（H）	**0**	**0**	**0**	**0**	**0**
		PD＝X（I）	**0**	**0**	**0**	**0**	**0**
歯科保健行動	歯間部清掃用器具を使用している者（14）		**0**	**6**	**25**	**5**	**36**
	定期的に歯石除去や歯面清掃を受けている者(15)		**0**	**5**	**17**	**1**	**23**
	定期的に歯科検診を受けている者　(16)		**0**	**4**	**16**	**1**	**21**
	ときどき歯肉を自分で観察している者(17)		**0**	**6**	**10**	**3**	**19**

6 成人歯科健康診査(歯周病検診)

			20歳代(1)	30歳代(2)	40歳代(3)	50歳代(4)	60歳代(5)	70歳代(6)	80歳以上(7)
対象者数(01)			**786**	**447**	**704**	**1,099**	**772**	**746**	
受診者数(02)			**30**	**17**	**37**	**24**	**31**	**46**	
むし歯等の状況	健全歯数(03)		**789**	**300**	**663**	**339**	**392**	**546**	
	未処置歯数(04)		**34**	**72**	**119**	**51**	**76**	**35**	
	処置歯数(05)		**29**	**112**	**276**	**287**	**387**	**631**	
	現在歯数(06)		**852**	**484**	**1,058**	**677**	**855**	**1,212**	
	要補綴歯数(07)		**0**	**0**	**2**	**0**	**2**	**10**	
	欠損補綴歯数(08)		**0**	**0**	**2**	**2**	**12**	**81**	
歯周病の状況	歯肉出血状況	BOP＝0（J）	**15**	**5**	**20**	**7**	**13**	**17**	
		BOP＝1（K）	**15**	**12**	**17**	**17**	**18**	**29**	
		BOP＝9（L）	**0**	**0**	**0**	**0**	**0**	**0**	
		BOP＝X（M）	**0**	**0**	**0**	**0**	**0**	**0**	
	歯周ポケットの状況	PD＝0（N）	**19**	**6**	**21**	**7**	**17**	**18**	
		PD＝1（O）	**10**	**9**	**13**	**15**	**12**	**14**	
		PD＝2（P）	**1**	**2**	**3**	**2**	**2**	**14**	
		PD＝9（Q）	**0**	**0**	**0**	**0**	**0**	**0**	
		PD＝X（R）	**0**	**0**	**0**	**0**	**0**	**0**	
歯科保健行動	歯間部清掃用器具を使用している者（14）		**8**	**10**	**21**	**18**	**22**	**31**	
	定期的に歯石除去や歯面清掃を受けている者(15)		**7**	**4**	**13**	**10**	**7**	**23**	
	定期的に歯科検診を受けている者　(16)		**11**	**2**	**11**	**13**	**10**	**25**	
	ときどき歯肉を自分で観察している者(17)		**9**	**3**	**12**	**10**	**11**	**21**	

市町村名　富里市

1 1歳6か月児歯科健康診査

対象者数（1）	受診者数（2）	むし歯のある者（3）	むし歯の総数（4）	フッ化物歯面塗布を受けたことのある者(5)	間食として甘味食品・飲料を1日3回以上飲食する習慣を持つ者(6)	毎日保護者が仕上げ磨きをする習慣のある者（7）
238	233	1	4	26		216

2 2歳児歯科健康診査

対象者数（1）	受診者数（2）	むし歯のある者（3）	むし歯の総数（4）	フッ化物歯面塗布を受けたことのある者（5）	間食として甘味食品・飲料を1日3回以上飲食する習慣を持つ者（6）	毎日保護者が仕上げ磨きをする習慣のある者（7）
263	247	8	19	85		244

3 3歳児歯科健康診査

対象者数(1)	受診者数(2)	むし歯のある者(3)	むし歯の総数（4）	フッ化物歯面塗布を受けたことのある者(5)	間食として甘味食品・飲料を1日3回以上飲食する習慣を持つ者(6)	毎日保護者が仕上げ磨きをする習慣のある者（7）
249	250	25	103	186		237

4 保育所歯科健康診査

	対象者数(1)	受診者数(2)	むし歯のある者（3）	むし歯の総数（4）	フッ化物歯面塗布を受けたことのある者(5)	間食として甘味食品・飲料を1日3回以上飲食する習慣を持つ者(6)	毎日保護者が仕上げ磨きをする習慣のある者（7）
0歳児(01)	6	6	0	0			
1歳児(02)	30	25	0	0			
2歳児(03)	36	34	1	2			
3歳児(04)	58	55	4	13			
4歳児(05)	69	68	15	61			
5歳児(06)	100	92	17	55			

※市町村が実施主体となっている保育所歯科健康診査結果を記入。ただし、幼稚園・認定こども園・私立保育所については把握している範囲で記入すること。

5 妊婦歯科健康診査

			19歳以下(1)	20歳代(2)	30歳代(3)	40歳以上(4)	計(5)
対象者数(01)							
受診者数(02)							
むし歯等の状況	健全歯数(03)						
	未処置歯数(04)						
	処置歯数(05)						
	現在歯数(06)						
	要補綴歯数(07)						
	欠損補綴歯数(08)						
歯周病の状況	歯肉出血状況	BOP＝0（A）					
		BOP＝1（B）					
		BOP＝9（C）					
		BOP＝X（D）					
	歯周ポケットの状況	PD＝0（E）					
		PD＝1（F）					
		PD＝2（G）					
		PD＝9（H）					
		PD＝X（I）					
歯科保健行動	歯間部清掃用器具を使用している者（14）						
	定期的に歯石除去や歯面清掃を受けている者(15)						
	定期的に歯科検診を受けている者　(16)						
	ときどき歯肉を自分で観察している者(17)						

6 成人歯科健康診査(歯周病検診)

			20歳代(1)	30歳代(2)	40歳代(3)	50歳代(4)	60歳代(5)	70歳代(6)	80歳以上(7)
対象者数(01)									
受診者数(02)									
むし歯等の状況	健全歯数(03)								
	未処置歯数(04)								
	処置歯数(05)								
	現在歯数(06)								
	要補綴歯数(07)								
	欠損補綴歯数(08)								
歯周病の状況	歯肉出血状況	BOP＝0（J）							
		BOP＝1（K）							
		BOP＝9（L）							
		BOP＝X（M）							
	歯周ポケットの状況	PD＝0（N）							
		PD＝1（O）							
		PD＝2（P）							
		PD＝9（Q）							
		PD＝X（R）							
歯科保健行動	歯間部清掃用器具を使用している者（14）								
	定期的に歯石除去や歯面清掃を受けている者(15)								
	定期的に歯科検診を受けている者　(16)								
	ときどき歯肉を自分で観察している者(17)								

市町村名　　酒々井町

1 1歳6か月児歯科健康診査

対象者数（1）	受診者数（2）	むし歯のある者（3）	むし歯の総数（4）	フッ化物歯面塗布を受けたことのある者(5)	間食として甘味食品･飲料を1日3回以上飲食する習慣を持つ者(6)	毎日保護者が仕上げ磨きをする習慣のある者（7）
87	83	1	4	9	5	78

2 2歳児歯科健康診査

対象者数（1）	受診者数（2）	むし歯のある者（3）	むし歯の総数（4）	フッ化物歯面塗布を受けたことのある者（5）	間食として甘味食品・飲料を1日3回以上飲食する習慣を持つ者（6）	毎日保護者が仕上げ磨きをする習慣のある者（7）
89	66	0	0	66	5	62

3 3歳児歯科健康診査

対象者数(1)	受診者数(2)	むし歯のある者(3)	むし歯の総数（4）	フッ化物歯面塗布を受けたことのある者(5)	間食として甘味食品･飲料を1日3回以上飲食する習慣を持つ者(6)	毎日保護者が仕上げ磨きをする習慣のある者（7）
103	93	2	13	70	0	89

4 保育所歯科健康診査

	対象者数(1)	受診者数(2)	むし歯のある者（3）	むし歯の総数（4）	フッ化物歯面塗布を受けたことのある者(5)	間食として甘味食品･飲料を1日3回以上飲食する習慣を持つ者(6)	毎日保護者が仕上げ磨きをする習慣のある者（7）
0歳児(01)	15	13	0	0			
1歳児(02)	47	46	0	0			
2歳児(03)	53	52	1	4			
3歳児(04)	89	88	9	14			
4歳児(05)	76	76	8	28			
5歳児(06)	104	104	26	100			

※市町村が実施主体となっている保育所歯科健康診査結果を記入。ただし、幼稚園･認定こども園･私立保育所については把握している範囲で記入すること。

5 妊婦歯科健康診査

			19歳以下(1)	20歳代(2)	30歳代(3)	40歳以上(4)	計(5)
対象者数(01)			1	30	62	4	97
受診者数(02)			0	5	14	1	20
むし歯等の状況	健全歯数(03)		0	106	293	14	413
	未処置歯数(04)		0	6	6	0	12
	処置歯数(05)		0	24	83	10	117
	現在歯数(06)		0	136	382	24	542
	要補綴歯数(07)		0	0	0	0	0
	欠損補綴歯数(08)		0	0	0	0	0
歯周病の状況	歯肉出血状況	BOP＝0（A）	0	0	4	0	4
		BOP＝1（B）	0	5	10	1	16
		BOP＝9（C）	0	0	0	0	0
		BOP＝X（D）	0	0	0	0	0
	歯周ポケットの状況	PD＝0（E）	0	4	11	1	16
		PD＝1（F）	0	1	2	0	3
		PD＝2（G）	0	0	1	0	1
		PD＝9（H）	0	0	0	0	0
		PD＝X（I）	0	0	0	0	0
歯科保健行動	歯間部清掃用器具を使用している者（14）		0	2	7	1	10
	定期的に歯石除去や歯面清掃を受けている者(15)		0	2	8	1	11
	定期的に歯科検診を受けている者　(16)		0	2	6	0	8
	ときどき歯肉を自分で観察している者(17)		0	3	7	1	11

6 成人歯科健康診査(歯周病検診)

			20歳代(1)	30歳代(2)	40歳代(3)	50歳代(4)	60歳代(5)	70歳代(6)	80歳以上(7)
対象者数(01)					2,411	3,109	1,988	3,156	2,421
受診者数(02)					11	22	13	22	4
むし歯等の状況	健全歯数(03)				220	337	156	243	29
	未処置歯数(04)				7	14	2	9	1
	処置歯数(05)				91	269	196	302	45
	現在歯数(06)				318	620	354	554	75
	要補綴歯数(07)				0	5	0	1	0
	欠損補綴歯数(08)				2	4	7	59	33
歯周病の状況	歯肉出血状況	BOP＝0（J）			2	6	5	6	1
		BOP＝1（K）			9	16	8	16	3
		BOP＝9（L）			0	0	0	0	0
		BOP＝X（M）			0	0	0	0	0
	歯周ポケットの状況	PD＝0（N）			9	14	12	15	2
		PD＝1（O）			2	6	1	6	1
		PD＝2（P）			0	2	0	1	1
		PD＝9（Q）			0	0	0	0	0
		PD＝X（R）			0	0	0	0	0
歯科保健行動	歯間部清掃用器具を使用している者（14）				5	7	9	12	2
	定期的に歯石除去や歯面清掃を受けている者(15)				2	4	3	5	1
	定期的に歯科検診を受けている者　(16)				3	9	7	14	3
	ときどき歯肉を自分で観察している者(17)				8	10	6	7	3

市町村名　　栄 町

1 1歳6か月児歯科健康診査

対象者数（1）	受診者数（2）	むし歯のある者（3）	むし歯の総数（4）	フッ化物歯面塗布を受けたことのある者(5)	間食として甘味食品･飲料を1日3回以上飲食する習慣を持つ者(6)	毎日保護者が仕上げ磨きをする習慣のある者（7）
67	63	0	0	7	10	62

2　2歳児歯科健康診査

対象者数（1）	受診者数（2）	むし歯のある者（3）	むし歯の総数（4）	フッ化物歯面塗布を受けたことのある者（5）	間食として甘味食品・飲料を1日3回以上飲食する習慣を持つ者（6）	毎日保護者が仕上げ磨きをする習慣のある者（7）
171	151	0	0	137	34	151

3 3歳児歯科健康診査

対象者数(1)	受診者数(2)	むし歯のある者(3)	むし歯の総数（4）	フッ化物歯面塗布を受けたことのある者(5)	間食として甘味食品･飲料を1日3回以上飲食する習慣を持つ者(6)	毎日保護者が仕上げ磨きをする習慣のある者（7）
79	75	8	16	74	13	75

4 保育所歯科健康診査

	対象者数(1)	受診者数(2)	むし歯のある者（3）	むし歯の総数（4）	フッ化物歯面塗布を受けたことのある者(5)	間食として甘味食品･飲料を1日3回以上飲食する習慣を持つ者(6)	毎日保護者が仕上げ磨きをする習慣のある者（7）
0歳児(01)							
1歳児(02)							
2歳児(03)							
3歳児(04)							
4歳児(05)							
5歳児(06)							

※市町村が実施主体となっている保育所歯科健康診査結果を記入。ただし、幼稚園･認定こども園･私立保育所については把握している範囲で記入すること。

5 妊婦歯科健康診査

			19歳以下(1)	20歳代(2)	30歳代(3)	40歳以上(4)	計(5)
対象者数(01)			1	37	31	3	72
受診者数(02)			0	7	4	0	11
むし歯等の状況	健全歯数(03)		0	172	72	0	244
	未処置歯数(04)		0	6	1	0	7
	処置歯数(05)		0	20	40	0	60
	現在歯数(06)		0	198	113	0	311
	要補綴歯数(07)		0	0	0	0	0
	欠損補綴歯数(08)		0	0	0	0	0
歯周病の状況	歯肉出血状況	BOP＝0（A）					
		BOP＝1（B）					
		BOP＝9（C）					
		BOP＝X（D）					
	歯周ポケットの状況	PD＝0（E）					
		PD＝1（F）					
		PD＝2（G）					
		PD＝9（H）					
		PD＝X（I）					
歯科保健行動	歯間部清掃用器具を使用している者（14）		0	3	2	0	5
	定期的に歯石除去や歯面清掃を受けている者(15)		0	0	1	0	1
	定期的に歯科検診を受けている者　(16)		0	1	1	0	2
	ときどき歯肉を自分で観察している者(17)		0	2	2	0	4

6 成人歯科健康診査(歯周病検診)

			20歳代(1)	30歳代(2)	40歳代(3)	50歳代(4)	60歳代(5)	70歳代(6)	80歳以上(7)
対象者数(01)			132	161	452	481	217	461	
受診者数(02)			0	2	11	16	2	9	
むし歯等の状況	健全歯数(03)		0	38	149	224	35	107	
	未処置歯数(04)		0	1	10	15	0	4	
	処置歯数(05)		0	19	150	211	23	123	
	現在歯数(06)		0	58	309	450	58	234	
	要補綴歯数(07)		0	0	1	2	0	1	
	欠損補綴歯数(08)		0	0	3	2	0	16	
歯周病の状況	歯肉出血状況	BOP＝0（J）	0	1	5	7	0	4	
		BOP＝1（K）	0	1	6	9	2	5	
		BOP＝9（L）	0	0	0	0	0	0	
		BOP＝X（M）	0	0	0	0	0	0	
	歯周ポケットの状況	PD＝0（N）	0	2	9	11	1	6	
		PD＝1（O）	0	0	2	4	1	3	
		PD＝2（P）	0	0	0	1	0	0	
		PD＝9（Q）	0	0	0	0	0	0	
		PD＝X（R）	0	0	0	0	0	0	
歯科保健行動	歯間部清掃用器具を使用している者（14）		0	1	6	11	2	5	
	定期的に歯石除去や歯面清掃を受けている者(15)								
	定期的に歯科検診を受けている者　(16)								
	ときどき歯肉を自分で観察している者(17)								

市町村名　香取市

1 1歳6か月児歯科健康診査

対象者数（1）	受診者数（2）	むし歯のある者（3）	むし歯の総数（4）	フッ化物歯面塗布を受けたことのある者(5)	間食として甘味食品・飲料を1日3回以上飲食する習慣を持つ者(6)	毎日保護者が仕上げ磨きをする習慣のある者（7）
255	248	0	0	35	11	235

2 2歳児歯科健康診査

対象者数（1）	受診者数（2）	むし歯のある者（3）	むし歯の総数（4）	フッ化物歯面塗布を受けたことのある者（5）	間食として甘味食品・飲料を1日3回以上飲食する習慣を持つ者（6）	毎日保護者が仕上げ磨きをする習慣のある者（7）
239	246	6	11	62	21	236

3 3歳児歯科健康診査

対象者数(1)	受診者数(2)	むし歯のある者(3)	むし歯の総数（4）	フッ化物歯面塗布を受けたことのある者(5)	間食として甘味食品・飲料を1日3回以上飲食する習慣を持つ者(6)	毎日保護者が仕上げ磨きをする習慣のある者（7）
274	274	29	71	139	23	264

4 保育所歯科健康診査

	対象者数(1)	受診者数(2)	むし歯のある者（3）	むし歯の総数（4）	フッ化物歯面塗布を受けたことのある者(5)	間食として甘味食品・飲料を1日3回以上飲食する習慣を持つ者(6)	毎日保護者が仕上げ磨きをする習慣のある者（7）
0歳児(01)	58	54	0	0	8	4	43
1歳児(02)	183	178	2	5	54	25	169
2歳児(03)	192	186	6	11	96	47	183
3歳児(04)	265	261	24	57	163	52	247
4歳児(05)	319	311	39	128	199	83	288
5歳児(06)	307	303	59	214	213	77	260

※市町村が実施主体となっている保育所歯科健康診査結果を記入。ただし、幼稚園・認定こども園・私立保育所については把握している範囲で記入すること。

5 妊婦歯科健康診査

			19歳以下(1)	20歳代(2)	30歳代(3)	40歳以上(4)	計(5)
対象者数(01)			0	103	160	13	276
受診者数(02)			0	17	62	7	86
むし歯等の状況	健全歯数(03)		0	350	1,243	139	1,732
	未処置歯数(04)		0	10	49	1	60
	処置歯数(05)		0	114	453	61	628
	現在歯数(06)		0	474	1,745	201	2,420
	要補綴歯数(07)		0	0	0	0	0
	欠損補綴歯数(08)		0	0	3	0	3
歯周病の状況	歯肉出血状況	BOP＝0（A）	0	7	32	2	41
		BOP＝1（B）	0	10	30	5	45
		BOP＝9（C）	0	0	0	0	0
		BOP＝X（D）	0	0	0	0	0
	歯周ポケットの状況	PD＝0（E）	0	15	49	6	70
		PD＝1（F）	0	2	13	1	16
		PD＝2（G）	0	0	0	0	0
		PD＝9（H）	0	0	0	0	0
		PD＝X（I）	0	0	0	0	0
歯科保健行動	歯間部清掃用器具を使用している者（14）		0	12	41	6	59
	定期的に歯石除去や歯面清掃を受けている者(15)		0	5	34	1	40
	定期的に歯科検診を受けている者　(16)		0	7	34	2	43
	ときどき歯肉を自分で観察している者(17)		0	9	31	3	43

6 成人歯科健康診査(歯周病検診)

			20歳代(1)	30歳代(2)	40歳代(3)	50歳代(4)	60歳代(5)	70歳代(6)	80歳以上(7)
対象者数(01)					744	1,026	969	1,123	
受診者数(02)					48	69	102	116	
むし歯等の状況	健全歯数(03)				912	977	1,202	1,091	
	未処置歯数(04)				36	60	86	60	
	処置歯数(05)				420	894	1,462	1,650	
	現在歯数(06)				1,368	1,931	2,750	2,801	
	要補綴歯数(07)				0	0	0	0	
	欠損補綴歯数(08)				4	24	20	59	
歯周病の状況	歯肉出血状況	BOP＝0（J）			20	33	49	51	
		BOP＝1（K）			28	36	53	64	
		BOP＝9（L）			0	0	0	0	
		BOP＝X（M）			0	0	0	1	
	歯周ポケットの状況	PD＝0（N）			27	34	60	52	
		PD＝1（O）			18	30	33	46	
		PD＝2（P）			3	5	9	17	
		PD＝9（Q）			0	0	0	0	
		PD＝X（R）			0	0	0	1	
歯科保健行動	歯間部清掃用器具を使用している者（14）				32	45	70	74	
	定期的に歯石除去や歯面清掃を受けている者(15)				24	34	54	64	
	定期的に歯科検診を受けている者　(16)				20	32	49	63	
	ときどき歯肉を自分で観察している者(17)				20	29	51	77	

市町村名　**神崎町**

1 1歳6か月児歯科健康診査

対象者数（1）	受診者数（2）	むし歯のある者（3）	むし歯の総数（4）	フッ化物歯面塗布を受けたことのある者(5)	間食として甘味食品・飲料を1日3回以上飲食する習慣を持つ者(6)	毎日保護者が仕上げ磨きをする習慣のある者（7）
28	**27**	**0**	**0**	**3**	**3**	**22**

2 2歳児歯科健康診査

対象者数（1）	受診者数（2）	むし歯のある者（3）	むし歯の総数（4）	フッ化物歯面塗布を受けたことのある者（5）	間食として甘味食品・飲料を1日3回以上飲食する習慣を持つ者（6）	毎日保護者が仕上げ磨きをする習慣のある者（7）
32	**29**	**0**	**0**	**8**	**14**	**29**

3 3歳児歯科健康診査

対象者数(1)	受診者数(2)	むし歯のある者(3)	むし歯の総数（4）	フッ化物歯面塗布を受けたことのある者(5)	間食として甘味食品・飲料を1日3回以上飲食する習慣を持つ者(6)	毎日保護者が仕上げ磨きをする習慣のある者（7）
33	**31**	**1**	**6**	**17**	**9**	**29**

4 保育所歯科健康診査

	対象者数(1)	受診者数(2)	むし歯のある者（3）	むし歯の総数（4）	フッ化物歯面塗布を受けたことのある者(5)	間食として甘味食品・飲料を1日3回以上飲食する習慣を持つ者(6)	毎日保護者が仕上げ磨きをする習慣のある者（7）
0歳児(01)	**8**	**8**	**0**	**0**	**0**	**1**	**5**
1歳児(02)	**20**	**20**	**0**	**0**	**3**	**6**	**16**
2歳児(03)	**19**	**19**	**0**	**0**	**9**	**6**	**19**
3歳児(04)	**23**	**23**	**0**	**0**	**18**	**4**	**19**
4歳児(05)	**26**	**26**	**3**	**7**	**15**	**5**	**25**
5歳児(06)	**25**	**25**	**3**	**17**	**16**	**9**	**24**

※市町村が実施主体となっている保育所歯科健康診査結果を記入。ただし、幼稚園・認定こども園・私立保育所については把握している範囲で記入すること。

5 妊婦歯科健康診査

			19歳以下(1)	20歳代(2)	30歳代(3)	40歳以上(4)	計(5)
対象者数(01)							
受診者数(02)							
むし歯等の状況	健全歯数(03)						
	未処置歯数(04)						
	処置歯数(05)						
	現在歯数(06)						
	要補綴歯数(07)						
	欠損補綴歯数(08)						
歯周病の状況	歯肉出血状況	BOP＝0（A）					
		BOP＝1（B）					
		BOP＝9（C）					
		BOP＝X（D）					
	歯周ポケットの状況	PD＝0（E）					
		PD＝1（F）					
		PD＝2（G）					
		PD＝9（H）					
		PD＝X（I）					
歯科保健行動	歯間部清掃用器具を使用している者（14）						
	定期的に歯石除去や歯面清掃を受けている者(15)						
	定期的に歯科検診を受けている者　(16)						
	ときどき歯肉を自分で観察している者(17)						

6 成人歯科健康診査(歯周病検診)

			20歳代(1)	30歳代(2)	40歳代(3)	50歳代(4)	60歳代(5)	70歳代(6)	80歳以上(7)
対象者数(01)			**37**	**43**	**57**	**90**	**88**	**87**	
受診者数(02)			**2**	**5**	**5**	**8**	**11**	**6**	
むし歯等の状況	健全歯数(03)		**52**	**113**	**71**	**89**	**91**	**57**	
	未処置歯数(04)		**0**	**8**	**8**	**4**	**10**	**0**	
	処置歯数(05)		**4**	**20**	**61**	**116**	**157**	**107**	
	現在歯数(06)		**56**	**141**	**140**	**209**	**258**	**164**	
	要補綴歯数(07)		**0**	**0**	**0**	**0**	**2**	**0**	
	欠損補綴歯数(08)		**0**	**0**	**0**	**4**	**24**	**7**	
歯周病の状況	歯肉出血状況	BOP＝0（J）	**2**	**5**	**5**	**8**	**11**	**6**	
		BOP＝1（K）	**0**	**0**	**0**	**0**	**0**	**0**	
		BOP＝9（L）	**0**	**0**	**0**	**0**	**0**	**0**	
		BOP＝X（M）	**0**	**0**	**0**	**0**	**0**	**0**	
	歯周ポケットの状況	PD＝0（N）	**2**	**3**	**3**	**4**	**5**	**4**	
		PD＝1（O）	**0**	**2**	**2**	**4**	**5**	**2**	
		PD＝2（P）	**0**	**0**	**0**	**0**	**1**	**0**	
		PD＝9（Q）	**0**	**0**	**0**	**0**	**0**	**0**	
		PD＝X（R）	**0**	**0**	**0**	**0**	**0**	**0**	
歯科保健行動	歯間部清掃用器具を使用している者（14）		**0**	**4**	**1**	**8**	**6**	**4**	
	定期的に歯石除去や歯面清掃を受けている者(15)								
	定期的に歯科検診を受けている者　(16)								
	ときどき歯肉を自分で観察している者(17)								

市町村名　　多古町

1 1歳6か月児歯科健康診査

対象者数（1）	受診者数（2）	むし歯のある者（3）	むし歯の総数（4）	フッ化物歯面塗布を受けたことのある者(5)	間食として甘味食品・飲料を1日3回以上飲食する習慣を持つ者(6)	毎日保護者が仕上げ磨きをする習慣のある者（7）
62	51	2	4	51	2	48

2 2歳児歯科健康診査

対象者数(1)	受診者数(2)	むし歯のある者(3)	むし歯の総数（4）	フッ化物歯面塗布を受けたことのある者(5)	間食として甘味食品・飲料を1日3回以上飲食する習慣を持つ者(6)	毎日保護者が仕上げ磨きをする習慣のある者（7）
70	57	2	7	49	7	55

3 3歳児歯科健康診査

対象者数(1)	受診者数(2)	むし歯のある者(3)	むし歯の総数（4）	フッ化物歯面塗布を受けたことのある者(5)	間食として甘味食品・飲料を1日3回以上飲食する習慣を持つ者(6)	毎日保護者が仕上げ磨きをする習慣のある者（7）
77	66	7	11	66	7	57

4 保育所歯科健康診査

	対象者数(1)	受診者数(2)	むし歯のある者（3）	むし歯の総数（4）	フッ化物歯面塗布を受けたことのある者(5)	間食として甘味食品・飲料を1日3回以上飲食する習慣を持つ者(6)	毎日保護者が仕上げ磨きをする習慣のある者（7）
0歳児(01)							
1歳児(02)							
2歳児(03)							
3歳児(04)							
4歳児(05)							
5歳児(06)							

※市町村が実施主体となっている保育所歯科健康診査結果を記入。ただし、幼稚園・認定こども園・私立保育所については把握している範囲で記入すること。

5 妊婦歯科健康診査

			19歳以下(1)	20歳代(2)	30歳代(3)	40歳以上(4)	計(5)
対象者数(01)			0	11	25	0	36
受診者数(02)			0	1	3	0	4
むし歯等の状況	健全歯数(03)		0	20	58	0	78
	未処置歯数(04)		0	0	2	0	2
	処置歯数(05)		0	8	24	0	32
	現在歯数(06)		0	28	84	0	112
	要補綴歯数(07)		0	0	4	0	4
	欠損補綴歯数(08)		0	0	0	0	0
歯周病の状況	歯肉出血状況	BOP＝0（A）	0	1	3	0	4
		BOP＝1（B）	0	0	0	0	0
		BOP＝9（C）	0	0	0	0	0
		BOP＝X（D）	0	0	0	0	0
	歯周ポケットの状況	PD＝0（E）	0	1	3	0	4
		PD＝1（F）	0	0	0	0	0
		PD＝2（G）	0	0	0	0	0
		PD＝9（H）	0	0	0	0	0
		PD＝X（I）	0	0	0	0	0
歯科保健行動	歯間部清掃用器具を使用している者（14）		0	1	2	0	3
	定期的に歯石除去や歯面清掃を受けている者(15)		0	0	0	0	0
	定期的に歯科検診を受けている者　(16)		0	0	1	0	1
	ときどき歯肉を自分で観察している者(17)		0	0	0	0	0

6 成人歯科健康診査(歯周病検診)

			20歳代(1)	30歳代(2)	40歳代(3)	50歳代(4)	60歳代(5)	70歳代(6)	80歳以上(7)
対象者数(01)			92	124	153	165	206	221	111
受診者数(02)			2	1	5	3	4	14	4
むし歯等の状況	健全歯数(03)		55	28	98	44	53	127	33
	未処置歯数(04)		0	2	12	6	1	9	6
	処置歯数(05)		0	1	33	35	59	176	49
	現在歯数(06)		55	31	143	85	113	312	88
	要補綴歯数(07)		0	0	0	0	0	3	1
	欠損補綴歯数(08)		0	0	0	0	5	67	5
歯周病の状況	歯肉出血状況	BOP＝0（J）	0	0	1	2	1	8	2
		BOP＝1（K）	2	1	4	1	3	5	2
		BOP＝9（L）	0	0	0	0	0	0	0
		BOP＝X（M）	0	0	0	0	0	1	0
	歯周ポケットの状況	PD＝0（N）	2	0	1	2	1	7	1
		PD＝1（O）	0	1	3	1	3	6	2
		PD＝2（P）	0	0	1	0	0	0	1
		PD＝9（Q）	0	0	0	0	0	0	0
		PD＝X（R）	0	0	0	0	0	1	0
歯科保健行動	歯間部清掃用器具を使用している者（14）		0	1	2	3	2	8	2
	定期的に歯石除去や歯面清掃を受けている者(15)								
	定期的に歯科検診を受けている者　(16)		1	0	1	0	0	6	2
	ときどき歯肉を自分で観察している者(17)								

市町村名　**東庄町**

1 1歳6か月児歯科健康診査

対象者数（1）	受診者数（2）	むし歯のある者（3）	むし歯の総数（4）	フッ化物歯面塗布を受けたことのある者(5)	間食として甘味食品･飲料を1日3回以上飲食する習慣を持つ者(6)	毎日保護者が仕上げ磨きをする習慣のある者（7）
31	**30**	**3**	**8**	**3**	**2**	**21**

2 2歳児歯科健康診査

対象者数（1）	受診者数（2）	むし歯のある者（3）	むし歯の総数（4）	フッ化物歯面塗布を受けたことのある者（5）	間食として甘味食品・飲料を1日3回以上飲食する習慣を持つ者（6）	毎日保護者が仕上げ磨きをする習慣のある者（7）
37	**39**	**3**	**6**	**3**	**6**	**37**

3 3歳児歯科健康診査

対象者数(1)	受診者数(2)	むし歯のある者(3)	むし歯の総数（4）	フッ化物歯面塗布を受けたことのある者(5)	間食として甘味食品･飲料を1日3回以上飲食する習慣を持つ者(6)	毎日保護者が仕上げ磨きをする習慣のある者（7）
49	**48**	**3**	**8**	**10**	**1**	**37**

4 保育所歯科健康診査

	対象者数(1)	受診者数(2)	むし歯のある者（3）	むし歯の総数（4）	フッ化物歯面塗布を受けたことのある者(5)	間食として甘味食品･飲料を1日3回以上飲食する習慣を持つ者(6)	毎日保護者が仕上げ磨きをする習慣のある者（7）
0歳児(01)							
1歳児(02)							
2歳児(03)							
3歳児(04)							
4歳児(05)							
5歳児(06)							

※市町村が実施主体となっている保育所歯科健康診査結果を記入。ただし、幼稚園･認定こども園･私立保育所については把握している範囲で記入すること。

5 妊婦歯科健康診査

			19歳以下(1)	20歳代(2)	30歳代(3)	40歳以上(4)	計(5)
対象者数(01)			**1**	**9**	**13**	**2**	**25**
受診者数(02)			**1**	**2**	**2**	**1**	**6**
むし歯等の状況	健全歯数(03)		**19**	**50**	**43**	**19**	**131**
	未処置歯数(04)		**7**	**3**	**2**	**0**	**12**
	処置歯数(05)		**1**	**7**	**11**	**9**	**28**
	現在歯数(06)		**27**	**60**	**56**	**28**	**171**
	要補綴歯数(07)		**0**	**0**	**0**	**0**	**0**
	欠損補綴歯数(08)		**0**	**0**	**0**	**0**	**0**
歯周病の状況	歯肉出血状況	BOP＝0（A）	**0**	**2**	**2**	**1**	**5**
		BOP＝1（B）	**1**	**0**	**0**	**0**	**1**
		BOP＝9（C）	**0**	**0**	**0**	**0**	**0**
		BOP＝X（D）	**0**	**0**	**0**	**0**	**0**
	歯周ポケットの状況	PD＝0（E）	**1**	**2**	**2**	**1**	**6**
		PD＝1（F）	**0**	**0**	**0**	**0**	**0**
		PD＝2（G）	**0**	**0**	**0**	**0**	**0**
		PD＝9（H）	**0**	**0**	**0**	**0**	**0**
		PD＝X（I）	**0**	**0**	**0**	**0**	**0**
歯科保健行動	歯間部清掃用器具を使用している者（14）		**0**	**0**	**1**	**0**	**1**
	定期的に歯石除去や歯面清掃を受けている者(15)		**0**	**0**	**1**	**0**	**1**
	定期的に歯科検診を受けている者　(16)		**0**	**0**	**1**	**1**	**2**
	ときどき歯肉を自分で観察している者(17)		**1**	**1**	**1**	**0**	**3**

6 成人歯科健康診査(歯周病検診)

			20歳代(1)	30歳代(2)	40歳代(3)	50歳代(4)	60歳代(5)	70歳代(6)	80歳以上(7)
対象者数(01)			**80**	**186**	**150**	**188**			
受診者数(02)			**0**	**3**	**6**	**5**			
むし歯等の状況	健全歯数(03)		**0**	**56**	**103**	**94**			
	未処置歯数(04)		**0**	**8**	**12**	**14**			
	処置歯数(05)		**0**	**19**	**43**	**38**			
	現在歯数(06)		**0**	**83**	**158**	**146**			
	要補綴歯数(07)		**0**	**1**	**6**	**0**			
	欠損補綴歯数(08)		**0**	**0**	**1**	**2**			
歯周病の状況	歯肉出血状況	BOP＝0（J）	**0**	**2**	**3**	**0**			
		BOP＝1（K）	**0**	**1**	**3**	**5**			
		BOP＝9（L）	**0**	**0**	**0**	**0**			
		BOP＝X（M）	**0**	**0**	**0**	**0**			
	歯周ポケットの状況	PD＝0（N）	**0**	**3**	**2**	**2**			
		PD＝1（O）	**0**	**0**	**4**	**2**			
		PD＝2（P）	**0**	**0**	**0**	**1**			
		PD＝9（Q）	**0**	**0**	**0**	**0**			
		PD＝X（R）	**0**	**0**	**0**	**0**			
歯科保健行動	歯間部清掃用器具を使用している者（14）		**0**	**2**	**2**	**1**			
	定期的に歯石除去や歯面清掃を受けている者(15)		**0**	**1**	**1**	**0**			
	定期的に歯科検診を受けている者　(16)		**0**	**2**	**2**	**1**			
	ときどき歯肉を自分で観察している者(17)		**0**	**3**	**3**	**1**			

市町村名　銚子市

1 1歳6か月児歯科健康診査

対象者数（1）	受診者数（2）	むし歯のある者（3）	むし歯の総数（4）	フッ化物歯面塗布を受けたことのある者(5)	間食として甘味食品・飲料を1日3回以上飲食する習慣を持つ者(6)	毎日保護者が仕上げ磨きをする習慣のある者（7）
135	134	4	11		13	128

2 2歳児歯科健康診査

対象者数（1）	受診者数（2）	むし歯のある者（3）	むし歯の総数（4）	フッ化物歯面塗布を受けたことのある者（5）	間食として甘味食品・飲料を1日3回以上飲食する習慣を持つ者（6）	毎日保護者が仕上げ磨きをする習慣のある者（7）
129	80	2	4	12	10	79

3 3歳児歯科健康診査

対象者数(1)	受診者数(2)	むし歯のある者(3)	むし歯の総数（4）	フッ化物歯面塗布を受けたことのある者(5)	間食として甘味食品・飲料を1日3回以上飲食する習慣を持つ者(6)	毎日保護者が仕上げ磨きをする習慣のある者（7）
150	143	10	33	97	10	143

4 保育所歯科健康診査

＊フッ素塗布、間食、仕上げみがきについては回答がある保育所のみ集計

	対象者数(1)	受診者数(2)	むし歯のある者（3）	むし歯の総数（4）	フッ化物歯面塗布を受けたことのある者(5)	間食として甘味食品・飲料を1日3回以上飲食する習慣を持つ者(6)	毎日保護者が仕上げ磨きをする習慣のある者（7）	※歯科保健行動の受診者数
0歳児(01)	8	8	0	0	1*	2*	5*	6*
1歳児(02)	21	21	0	0	4*	4*	12*	12*
2歳児(03)	105	103	3	7	20*	9*	29*	31*
3歳児(04)	166	160	25	114	37*	16*	46*	52*
4歳児(05)	177	174	23	109	31*	10*	39*	47*
5歳児(06)	216	208	44	163	33*	9*	36*	45*

※市町村が実施主体となっている保育所歯科健康診査結果を記入。ただし、幼稚園・認定こども園・私立保育所については把握している範囲で記入すること。

5 妊婦歯科健康診査

			19歳以下(1)	20歳代(2)	30歳代(3)	40歳以上(4)	計(5)
対象者数(01)			3	58	80	10	151
受診者数(02)			1	10	20	2	33
むし歯等の状況	健全歯数(03)		28	212	405	38	683
	未処置歯数(04)		0	7	9	1	17
	処置歯数(05)		0	58	152	17	227
	現在歯数(06)		28	277	566	56	927
	要補綴歯数(07)		0	0	1	0	1
	欠損補綴歯数(08)		0	0	2	0	2
歯周病の状況	歯肉出血状況	BOP＝0（A）	0	5	9	1	15
		BOP＝1（B）	1	5	11	1	18
		BOP＝9（C）	0	0	0	0	0
		BOP＝X（D）	0	0	0	0	0
	歯周ポケットの状況	PD＝0（E）	1	5	9	1	16
		PD＝1（F）	0	5	9	1	15
		PD＝2（G）	0	0	2	0	2
		PD＝9（H）	0	0	0	0	0
		PD＝X（I）	0	0	0	0	0
歯科保健行動	歯間部清掃用器具を使用している者（14）		0	5	9	1	15
	定期的に歯石除去や歯面清掃を受けている者(15)		0	2	7	0	9
	定期的に歯科検診を受けている者　(16)		0	4	7	0	11
	ときどき歯肉を自分で観察している者(17)		0	0	2	0	2

6 成人歯科健康診査(歯周病検診)

			20歳代(1)	30歳代(2)	40歳代(3)	50歳代(4)	60歳代(5)	70歳代(6)	80歳以上(7)
対象者数(01)			371	395	487	627	796	931	
受診者数(02)			13	16	7	10	12	35	
むし歯等の状況	健全歯数(03)		362	392	156	157	172	367	
	未処置歯数(04)		4	16	6	14	6	16	
	処置歯数(05)		3	48	39	106	153	432	
	現在歯数(06)		369	456	201	277	331	815	
	要補綴歯数(07)		0	0	0	4	11	92	
	欠損補綴歯数(08)		0	1	0	5	5	75	
歯周病の状況	歯肉出血状況	BOP＝0（J）	7	11	4	5	8	21	
		BOP＝1（K）	6	5	3	5	4	14	
		BOP＝9（L）	0	0	0	0	0	0	
		BOP＝X（M）	0	0	0	0	0	0	
	歯周ポケットの状況	PD＝0（N）	12	11	4	6	7	22	
		PD＝1（O）	1	5	2	2	3	3	
		PD＝2（P）	0	0	1	2	2	10	
		PD＝9（Q）	0	0	0	0	0	0	
		PD＝X（R）	0	0	0	0	0	0	
歯科保健行動	歯間部清掃用器具を使用している者（14）		3	5	3	4	6	24	
	定期的に歯石除去や歯面清掃を受けている者(15)		2	2	2	4	5	12	
	定期的に歯科検診を受けている者　(16)		3	2	2	4	4	8	
	ときどき歯肉を自分で観察している者(17)		0	1	0	0	0	0	

市町村名　旭市

1 1歳6か月児歯科健康診査

対象者数（1）	受診者数（2）	むし歯のある者（3）	むし歯の総数（4）	フッ化物歯面塗布を受けたことのある者(5)	間食として甘味食品・飲料を1日3回以上飲食する習慣を持つ者(6)	毎日保護者が仕上げ磨きをする習慣のある者（7）
323	312	0	0			305

2 2歳児歯科健康診査

対象者数（1）	受診者数（2）	むし歯のある者（3）	むし歯の総数（4）	フッ化物歯面塗布を受けたことのある者（5）	間食として甘味食品・飲料を1日3回以上飲食する習慣を持つ者（6）	毎日保護者が仕上げ磨きをする習慣のある者（7）
364	346	11	25	101		345

3 3歳児歯科健康診査

対象者数(1)	受診者数(2)	むし歯のある者(3)	むし歯の総数（4）	フッ化物歯面塗布を受けたことのある者(5)	間食として甘味食品・飲料を1日3回以上飲食する習慣を持つ者(6)	毎日保護者が仕上げ磨きをする習慣のある者（7）
352	349	36	122	310		346

4 保育所歯科健康診査

	対象者数(1)	受診者数(2)	むし歯のある者（3）	むし歯の総数（4）	フッ化物歯面塗布を受けたことのある者(5)	間食として甘味食品・飲料を1日3回以上飲食する習慣を持つ者(6)	毎日保護者が仕上げ磨きをする習慣のある者（7）
0歳児(01)							
1歳児(02)							
2歳児(03)							
3歳児(04)	374	359	42	123			
4歳児(05)	364	338	51	176			
5歳児(06)	398	383	68	278			

※市町村が実施主体となっている保育所歯科健康診査結果を記入。ただし、幼稚園・認定こども園・私立保育所については把握している範囲で記入すること。

5 妊婦歯科健康診査

			19歳以下(1)	20歳代(2)	30歳代(3)	40歳以上(4)	計(5)
対象者数(01)				111	152	9	272
受診者数(02)				2	10	1	13
むし歯等の状況	健全歯数(03)			50	206	26	282
	未処置歯数(04)			6	9	0	15
	処置歯数(05)			0	68	2	70
	現在歯数(06)			56	283	28	367
	要補綴歯数(07)			0	0	0	0
	欠損補綴歯数(08)			0	0	0	0
歯周病の状況	歯肉出血状況	BOP＝0（A）					
		BOP＝1（B）					
		BOP＝9（C）					
		BOP＝X（D）					
	歯周ポケットの状況	PD＝0（E）					
		PD＝1（F）					
		PD＝2（G）					
		PD＝9（H）					
		PD＝X（I）					
歯科保健行動	歯間部清掃用器具を使用している者（14）			0	6	1	7
	定期的に歯石除去や歯面清掃を受けている者(15)						
	定期的に歯科検診を受けている者　(16)						
	ときどき歯肉を自分で観察している者(17)						

6 成人歯科健康診査(歯周病検診)

			20歳代(1)	30歳代(2)	40歳代(3)	50歳代(4)	60歳代(5)	70歳代(6)	80歳以上(7)
対象者数(01)			544	638	711	839	740	939	
受診者数(02)			37	48	72	87	58	89	
むし歯等の状況	健全歯数(03)		911	1,077	1,354	1,198	669	1,017	
	未処置歯数(04)		27	50	70	63	36	37	
	処置歯数(05)		114	256	623	1,154	823	1,140	
	現在歯数(06)		1,052	1,383	2,047	2,415	1,528	2,194	
	要補綴歯数(07)		0	0	4	9	18	55	
	欠損補綴歯数(08)		0	2	20	20	64	186	
歯周病の状況	歯肉出血状況	BOP＝0（J）	9	18	18	28	18	24	
		BOP＝1（K）	28	30	54	59	40	65	
		BOP＝9（L）	0	0	0	0	0	0	
		BOP＝X（M）	0	0	0	0	0	0	
	歯周ポケットの状況	PD＝0（N）	27	35	34	43	19	31	
		PD＝1（O）	10	12	30	37	28	44	
		PD＝2（P）	0	1	8	7	11	14	
		PD＝9（Q）	0	0	0	0	0	0	
		PD＝X（R）	0	0	0	0	0	0	
歯科保健行動	歯間部清掃用器具を使用している者（14）		8	21	45	56	36	46	
	定期的に歯石除去や歯面清掃を受けている者(15)		6	17	22	28	27	42	
	定期的に歯科検診を受けている者　(16)		5	19	19	29	26	44	
	ときどき歯肉を自分で観察している者(17)		11	18	31	33	35	40	

市町村名　　匝瑳市

1 1歳6か月児歯科健康診査

対象者数（1）	受診者数（2）	むし歯のある者（3）	むし歯の総数（4）	フッ化物歯面塗布を受けたことのある者(5)	間食として甘味食品・飲料を1日3回以上飲食する習慣を持つ者(6)	毎日保護者が仕上げ磨きをする習慣のある者（7）
117	121	0	0	118	13	118

2 2歳児歯科健康診査

対象者数（1）	受診者数（2）	むし歯のある者（3）	むし歯の総数（4）	フッ化物歯面塗布を受けたことのある者（5）	間食として甘味食品・飲料を1日3回以上飲食する習慣を持つ者（6）	毎日保護者が仕上げ磨きをする習慣のある者（7）
120	111	0	0	110	20	109

3 3歳児歯科健康診査

対象者数(1)	受診者数(2)	むし歯のある者(3)	むし歯の総数（4）	フッ化物歯面塗布を受けたことのある者(5)	間食として甘味食品・飲料を1日3回以上飲食する習慣を持つ者(6)	毎日保護者が仕上げ磨きをする習慣のある者（7）
131	122	7	22	122	13	119

4 保育所歯科健康診査

	対象者数(1)	受診者数(2)	むし歯のある者（3）	むし歯の総数（4）	フッ化物歯面塗布を受けたことのある者(5)	間食として甘味食品・飲料を1日3回以上飲食する習慣を持つ者(6)	毎日保護者が仕上げ磨きをする習慣のある者（7）
0歳児(01)							
1歳児(02)							
2歳児(03)	28	27	1	2			
3歳児(04)	33	33	4	7			
4歳児(05)	38	38	3	21			
5歳児(06)	34	34	6	17			

※市町村が実施主体となっている保育所歯科健康診査結果を記入。ただし、幼稚園・認定こども園・私立保育所については把握している範囲で記入すること。

5 妊婦歯科健康診査

			19歳以下(1)	20歳代(2)	30歳代(3)	40歳以上(4)	計(5)
対象者数(01)			3	43	67	4	117
受診者数(02)			0	17	17	0	34
むし歯等の状況	健全歯数(03)		0	368	315	0	683
	未処置歯数(04)		0	23	38	0	61
	処置歯数(05)		0	84	129	0	213
	現在歯数(06)		0	475	482	0	957
	要補綴歯数(07)		0	1	3	0	4
	欠損補綴歯数(08)		0	2	2	0	4
歯周病の状況	歯肉出血状況	BOP＝0（A）	0	2	5	0	7
		BOP＝1（B）	0	15	12	0	27
		BOP＝9（C）	0	0	0	0	0
		BOP＝X（D）	0	0	0	0	0
	歯周ポケットの状況	PD＝0（E）	0	8	5	0	13
		PD＝1（F）	0	6	8	0	14
		PD＝2（G）	0	3	4	0	7
		PD＝9（H）	0	0	0	0	0
		PD＝X（I）	0	0	0	0	0
歯科保健行動	歯間部清掃用器具を使用している者（14）		0	6	11	0	17
	定期的に歯石除去や歯面清掃を受けている者(15)		0	5	4	0	9
	定期的に歯科検診を受けている者　(16)		0	5	7	0	12
	ときどき歯肉を自分で観察している者(17)		0	9	13	0	22

6 成人歯科健康診査(歯周病検診)

			20歳代(1)	30歳代(2)	40歳代(3)	50歳代(4)	60歳代(5)	70歳代(6)	80歳以上(7)
対象者数(01)			280	226	344	508	469	528	
受診者数(02)			18	14	16	24	22	38	
むし歯等の状況	健全歯数(03)		465	305	285	333	200	354	
	未処置歯数(04)		13	24	8	8	7	22	
	処置歯数(05)		34	69	156	322	382	547	
	現在歯数(06)		512	398	449	663	589	923	
	要補綴歯数(07)		2	1	0	4	3	29	
	欠損補綴歯数(08)		0	0	2	11	28	96	
歯周病の状況	歯肉出血状況	BOP＝0（J）	3	5	4	9	10	13	
		BOP＝1（K）	15	9	12	15	12	25	
		BOP＝9（L）	0	0	0	0	0	0	
		BOP＝X（M）	0	0	0	0	0	0	
	歯周ポケットの状況	PD＝0（N）	6	6	6	11	8	10	
		PD＝1（O）	12	5	8	10	11	19	
		PD＝2（P）	0	3	2	3	3	9	
		PD＝9（Q）	0	0	0	0	0	0	
		PD＝X（R）	0	0	0	0	0	0	
歯科保健行動	歯間部清掃用器具を使用している者（14）		3	5	8	16	14	22	
	定期的に歯石除去や歯面清掃を受けている者(15)		5	2	7	7	8	18	
	定期的に歯科検診を受けている者　(16)		7	2	10	7	8	18	
	ときどき歯肉を自分で観察している者(17)		11	9	8	13	13	23	

市町村名　**東金市**

1 1歳6か月児歯科健康診査

対象者数（1）	受診者数（2）	むし歯のある者（3）	むし歯の総数（4）	フッ化物歯面塗布を受けたことのある者(5)	間食として甘味食品・飲料を1日3回以上飲食する習慣を持つ者(6)	毎日保護者が仕上げ磨きをする習慣のある者（7）
259	**250**	**2**	**8**	**241**	**22**	**240**

2 2歳児歯科健康診査

対象者数（1）	受診者数（2）	むし歯のある者（3）	むし歯の総数（4）	フッ化物歯面塗布を受けたことのある者（5）	間食として甘味食品・飲料を1日3回以上飲食する習慣を持つ者（6）	毎日保護者が仕上げ磨きをする習慣のある者（7）
265	**239**	**11**	**43**	**234**	**29**	**233**

3 3歳児歯科健康診査

対象者数(1)	受診者数(2)	むし歯のある者(3)	むし歯の総数（4）	フッ化物歯面塗布を受けたことのある者(5)	間食として甘味食品・飲料を1日3回以上飲食する習慣を持つ者(6)	毎日保護者が仕上げ磨きをする習慣のある者（7）
283	**265**	**23**	**104**	**258**	**20**	**256**

4 保育所歯科健康診査

	対象者数(1)	受診者数(2)	むし歯のある者（3）	むし歯の総数（4）	フッ化物歯面塗布を受けたことのある者(5)	間食として甘味食品・飲料を1日3回以上飲食する習慣を持つ者(6)	毎日保護者が仕上げ磨きをする習慣のある者（7）
0歳児(01)	**34**	**29**	**0**	**0**			
1歳児(02)	**93**	**74**	**2**	**5**			
2歳児(03)	**117**	**119**	**5**	**10**			
3歳児(04)	**272**	**273**	**23**	**56**			
4歳児(05)	**269**	**269**	**38**	**142**			
5歳児(06)	**282**	**287**	**70**	**240**			

※市町村が実施主体となっている保育所歯科健康診査結果を記入。ただし、幼稚園・認定こども園・私立保育所については把握している範囲で記入すること。

5 妊婦歯科健康診査

			19歳以下(1)	20歳代(2)	30歳代(3)	40歳以上(4)	計(5)
対象者数(01)							
受診者数(02)							
むし歯等の状況	健全歯数(03)						
	未処置歯数(04)						
	処置歯数(05)						
	現在歯数(06)						
	要補綴歯数(07)						
	欠損補綴歯数(08)						
歯周病の状況	歯肉出血状況	BOP＝0（A）					
		BOP＝1（B）					
		BOP＝9（C）					
		BOP＝X（D）					
	歯周ポケットの状況	PD＝0（E）					
		PD＝1（F）					
		PD＝2（G）					
		PD＝9（H）					
		PD＝X（I）					
歯科保健行動	歯間部清掃用器具を使用している者（14）						
	定期的に歯石除去や歯面清掃を受けている者(15)						
	定期的に歯科検診を受けている者　(16)						
	ときどき歯肉を自分で観察している者(17)						

6 成人歯科健康診査(歯周病検診)

			20歳代(1)	30歳代(2)	40歳代(3)	50歳代(4)	60歳代(5)	70歳代(6)	80歳以上(7)
対象者数(01)			**1,035**	**1,047**	**1,226**	**1,578**	**1,559**	**861**	
受診者数(02)			**0**	**3**	**33**	**25**	**2**	**7**	
むし歯等の状況	健全歯数(03)		**0**	**75**	**575**	**374**	**27**	**90**	
	未処置歯数(04)		**0**	**9**	**33**	**19**	**0**	**4**	
	処置歯数(05)		**0**	**0**	**334**	**307**	**31**	**98**	
	現在歯数(06)		**0**	**84**	**942**	**700**	**58**	**192**	
	要補綴歯数(07)		**0**	**0**	**2**	**6**	**0**	**1**	
	欠損補綴歯数(08)		**0**	**0**	**6**	**4**	**0**	**3**	
歯周病の状況	歯肉出血状況	BOP＝0（J）	**0**	**1**	**13**	**7**	**1**	**2**	
		BOP＝1（K）	**0**	**2**	**20**	**18**	**1**	**5**	
		BOP＝9（L）	**0**	**0**	**0**	**0**	**0**	**0**	
		BOP＝X（M）	**0**	**0**	**0**	**0**	**0**	**0**	
	歯周ポケットの状況	PD＝0（N）	**0**	**1**	**12**	**11**	**1**	**3**	
		PD＝1（O）	**0**	**2**	**17**	**10**	**1**	**4**	
		PD＝2（P）	**0**	**0**	**4**	**4**	**0**	**0**	
		PD＝9（Q）	**0**	**0**	**0**	**0**	**0**	**0**	
		PD＝X（R）	**0**	**0**	**0**	**0**	**0**	**0**	
歯科保健行動	歯間部清掃用器具を使用している者（14）		**0**	**2**	**15**	**14**	**1**	**4**	
	定期的に歯石除去や歯面清掃を受けている者(15)								
	定期的に歯科検診を受けている者　(16)		**0**	**0**	**13**	**10**	**2**	**3**	
	ときどき歯肉を自分で観察している者(17)		**0**	**1**	**7**	**5**	**1**	**2**	

市町村名　山武市

1 1歳6か月児歯科健康診査

対象者数（1）	受診者数（2）	むし歯のある者（3）	むし歯の総数（4）	フッ化物歯面塗布を受けたことのある者(5)	間食として甘味食品・飲料を1日3回以上飲食する習慣を持つ者(6)	毎日保護者が仕上げ磨きをする習慣のある者（7）
173	164	1	2	155	18	148

2 2歳児歯科健康診査

対象者数（1）	受診者数（2）	むし歯のある者（3）	むし歯の総数（4）	フッ化物歯面塗布を受けたことのある者（5）	間食として甘味食品・飲料を1日3回以上飲食する習慣を持つ者（6）	毎日保護者が仕上げ磨きをする習慣のある者（7）
168	156	3	6	150	19	141

3 3歳児歯科健康診査

対象者数(1)	受診者数(2)	むし歯のある者(3)	むし歯の総数（4）	フッ化物歯面塗布を受けたことのある者(5)	間食として甘味食品・飲料を1日3回以上飲食する習慣を持つ者(6)	毎日保護者が仕上げ磨きをする習慣のある者（7）
189	178	23	101	176	17	164

4 保育所歯科健康診査

	対象者数(1)	受診者数(2)	むし歯のある者（3）	むし歯の総数（4）	フッ化物歯面塗布を受けたことのある者(5)	間食として甘味食品・飲料を1日3回以上飲食する習慣を持つ者(6)	毎日保護者が仕上げ磨きをする習慣のある者（7）
0歳児(01)	25	20	0	0			
1歳児(02)	82	71	0	0			
2歳児(03)	101	98	3	17			
3歳児(04)	188	184	21	82			
4歳児(05)	182	175	28	103			
5歳児(06)	201	191	46	153			

※市町村が実施主体となっている保育所歯科健康診査結果を記入。ただし、幼稚園・認定こども園・私立保育所については把握している範囲で記入すること。

5 妊婦歯科健康診査

			19歳以下(1)	20歳代(2)	30歳代(3)	40歳以上(4)	計(5)
対象者数(01)			2	50	36	5	93
受診者数(02)			1	15	24	1	41
むし歯等の状況	健全歯数(03)		27	355	515	18	915
	未処置歯数(04)		1	31	20	0	52
	処置歯数(05)		0	50	152	10	212
	現在歯数(06)		28	436	687	28	1,179
	要補綴歯数(07)		0	9	25	0	34
	欠損補綴歯数(08)		0	0	1	0	1
歯周病の状況	歯肉出血状況	BOP＝0（A）					
		BOP＝1（B）					
		BOP＝9（C）					
		BOP＝X（D）					
	歯周ポケットの状況	PD＝0（E）					
		PD＝1（F）					
		PD＝2（G）					
		PD＝9（H）					
		PD＝X（I）					
歯科保健行動	歯間部清掃用器具を使用している者（14）		0	3	14	0	17
	定期的に歯石除去や歯面清掃を受けている者(15)		0	1	12	0	13
	定期的に歯科検診を受けている者　(16)		0	2	12	0	14
	ときどき歯肉を自分で観察している者(17)		1	9	17	1	28

6 成人歯科健康診査(歯周病検診)

			20歳代(1)	30歳代(2)	40歳代(3)	50歳代(4)	60歳代(5)	70歳代(6)	80歳以上(7)
対象者数(01)					470	640	698	856	
受診者数(02)					3	4	7	21	
むし歯等の状況	健全歯数(03)				60	56	100	246	
	未処置歯数(04)				5	2	5	16	
	処置歯数(05)				18	56	83	266	
	現在歯数(06)				83	114	188	528	
	要補綴歯数(07)				0	0	1	10	
	欠損補綴歯数(08)				0	0	8	37	
歯周病の状況	歯肉出血状況	BOP＝0（J）			0	3	4	12	
		BOP＝1（K）			3	1	3	9	
		BOP＝9（L）			0	0	0	0	
		BOP＝X（M）			0	0	0	0	
	歯周ポケットの状況	PD＝0（N）			3	4	6	12	
		PD＝1（O）			0	0	1	8	
		PD＝2（P）			0	0	0	1	
		PD＝9（Q）			0	0	0	0	
		PD＝X（R）			0	0	0	0	
歯科保健行動	歯間部清掃用器具を使用している者（14）				0	3	5	15	
	定期的に歯石除去や歯面清掃を受けている者(15)				1	3	0	5	
	定期的に歯科検診を受けている者　(16)				1	3	2	9	
	ときどき歯肉を自分で観察している者(17)								

市町村名　**大網白里市**

1 1歳6か月児歯科健康診査

対象者数（1）	受診者数（2）	むし歯のある者（3）	むし歯の総数（4）	フッ化物歯面塗布を受けたことのある者(5)	間食として甘味食品･飲料を1日3回以上飲食する習慣を持つ者(6)	毎日保護者が仕上げ磨きをする習慣のある者（7）
186	**178**	**0**	**0**	**27**	**8**	**164**

2　2歳児歯科健康診査

対象者数（1）	受診者数（2）	むし歯のある者（3）	むし歯の総数（4）	フッ化物歯面塗布を受けたことのある者（5）	間食として甘味食品・飲料を1日3回以上飲食する習慣を持つ者（6）	毎日保護者が仕上げ磨きをする習慣のある者（7）
226	**176**	**5**	**12**	**162**	**14**	**170**

3 3歳児歯科健康診査

対象者数(1)	受診者数(2)	むし歯のある者(3)	むし歯の総数（4）	フッ化物歯面塗布を受けたことのある者(5)	間食として甘味食品･飲料を1日3回以上飲食する習慣を持つ者(6)	毎日保護者が仕上げ磨きをする習慣のある者（7）
243	**233**	**12**	**38**	**226**	**12**	**226**

4 保育所歯科健康診査

	対象者数(1)	受診者数(2)	むし歯のある者（3）	むし歯の総数（4）	フッ化物歯面塗布を受けたことのある者(5)	間食として甘味食品･飲料を1日3回以上飲食する習慣を持つ者(6)	毎日保護者が仕上げ磨きをする習慣のある者（7）
0歳児(01)	**35**	**29**	**0**	**0**			
1歳児(02)	**82**	**74**	**0**	**0**			
2歳児(03)	**105**	**97**	**0**	**0**			
3歳児(04)	**264**	**255**	**24**	**68**			
4歳児(05)	**255**	**247**	**40**	**81**			
5歳児(06)	**308**	**285**	**47**	**106**			

※市町村が実施主体となっている保育所歯科健康診査結果を記入。ただし、幼稚園･認定こども園･私立保育所については把握している範囲で記入すること。

5 妊婦歯科健康診査

			19歳以下(1)	20歳代(2)	30歳代(3)	40歳以上(4)	計(5)
対象者数(01)			**0**	**60**	**115**	**24**	**199**
受診者数(02)			**0**	**10**	**22**	**3**	**35**
むし歯等の状況	健全歯数(03)		**0**	**254**	**497**	**53**	**804**
	未処置歯数(04)		**0**	**0**	**10**	**3**	**13**
	処置歯数(05)		**0**	**24**	**115**	**24**	**163**
	現在歯数(06)		**0**	**278**	**622**	**80**	**980**
	要補綴歯数(07)		**0**	**0**	**1**	**0**	**1**
	欠損補綴歯数(08)		**0**	**0**	**0**	**0**	**0**
歯周病の状況	歯肉出血状況	BOP＝0（A）	**0**	**5**	**10**	**2**	**17**
		BOP＝1（B）	**0**	**5**	**12**	**1**	**18**
		BOP＝9（C）	**0**	**0**	**0**	**0**	**0**
		BOP＝X（D）	**0**	**0**	**0**	**0**	**0**
	歯周ポケットの状況	PD＝0（E）	**0**	**10**	**12**	**0**	**22**
		PD＝1（F）	**0**	**0**	**10**	**3**	**13**
		PD＝2（G）	**0**	**0**	**0**	**0**	**0**
		PD＝9（H）	**0**	**0**	**0**	**0**	**0**
		PD＝X（I）	**0**	**0**	**0**	**0**	**0**
歯科保健行動	歯間部清掃用器具を使用している者（14）		**0**	**4**	**14**	**3**	**21**
	定期的に歯石除去や歯面清掃を受けている者(15)		**0**	**0**	**7**	**3**	**10**
	定期的に歯科検診を受けている者　(16)		**0**	**0**	**8**	**3**	**11**
	ときどき歯肉を自分で観察している者(17)		**0**	**4**	**12**	**0**	**16**

6 成人歯科健康診査(歯周病検診)

			20歳代(1)	30歳代(2)	40歳代(3)	50歳代(4)	60歳代(5)	70歳代(6)	80歳以上(7)
対象者数(01)			**3,689**	**4,195**	**5,761**	**6,998**	**6,969**	**8,010**	
受診者数(02)			**2**	**5**	**5**	**2**	**4**	**6**	
むし歯等の状況	健全歯数(03)		**46**	**106**	**96**	**26**	**59**	**70**	
	未処置歯数(04)		**0**	**1**	**3**	**0**	**6**	**4**	
	処置歯数(05)		**11**	**28**	**43**	**30**	**44**	**64**	
	現在歯数(06)		**57**	**135**	**142**	**56**	**109**	**138**	
	要補綴歯数(07)		**0**	**0**	**0**	**0**	**2**	**4**	
	欠損補綴歯数(08)		**0**	**1**	**0**	**1**	**1**	**16**	
歯周病の状況	歯肉出血状況	BOP＝0（J）	**2**	**3**	**1**	**2**	**3**	**1**	
		BOP＝1（K）	**0**	**2**	**4**	**0**	**1**	**5**	
		BOP＝9（L）	**0**	**0**	**0**	**0**	**0**	**0**	
		BOP＝X（M）	**0**	**0**	**0**	**0**	**0**	**0**	
	歯周ポケットの状況	PD＝0（N）	**2**	**1**	**1**	**0**	**1**	**0**	
		PD＝1（O）	**0**	**4**	**4**	**2**	**3**	**5**	
		PD＝2（P）	**0**	**0**	**0**	**0**	**0**	**1**	
		PD＝9（Q）	**0**	**0**	**0**	**0**	**0**	**0**	
		PD＝X（R）	**0**	**0**	**0**	**0**	**0**	**0**	
歯科保健行動	歯間部清掃用器具を使用している者（14）		**1**	**3**	**2**	**0**	**4**	**3**	
	定期的に歯石除去や歯面清掃を受けている者(15)		**2**	**2**	**1**	**0**	**3**	**2**	
	定期的に歯科検診を受けている者　(16)		**2**	**2**	**1**	**0**	**3**	**1**	
	ときどき歯肉を自分で観察している者(17)		**0**	**2**	**2**	**1**	**0**	**4**	

市町村名　　九十九里町

1 1歳6か月児歯科健康診査

対象者数（1）	受診者数（2）	むし歯のある者（3）	むし歯の総数（4）	フッ化物歯面塗布を受けたことのある者（5）	間食として甘味食品・飲料を1日3回以上飲食する習慣を持つ者（6）	毎日保護者が仕上げ磨きをする習慣のある者（7）
21	22	0	0	17	2	20

2 2歳児歯科健康診査

対象者数（1）	受診者数（2）	むし歯のある者（3）	むし歯の総数（4）	フッ化物歯面塗布を受けたことのある者（5）	間食として甘味食品・飲料を1日3回以上飲食する習慣を持つ者（6）	毎日保護者が仕上げ磨きをする習慣のある者（7）
32	32	2	3	19	6	32

3 3歳児歯科健康診査

対象者数(1)	受診者数(2)	むし歯のある者(3)	むし歯の総数（4）	フッ化物歯面塗布を受けたことのある者(5)	間食として甘味食品・飲料を1日3回以上飲食する習慣を持つ者(6)	毎日保護者が仕上げ磨きをする習慣のある者（7）
26	26	3	15	17	2	26

4 保育所歯科健康診査

	対象者数(1)	受診者数(2)	むし歯のある者（3）	むし歯の総数（4）	フッ化物歯面塗布を受けたことのある者(5)	間食として甘味食品・飲料を1日3回以上飲食する習慣を持つ者(6)	毎日保護者が仕上げ磨きをする習慣のある者（7）
0歳児(01)	8	8	0	0			
1歳児(02)	14	14	0	0			
2歳児(03)	13	13	2	3			
3歳児(04)	31	31	5	22			
4歳児(05)	41	40	11	31			
5歳児(06)	52	51	13	46			

※市町村が実施主体となっている保育所歯科健康診査結果を記入。ただし、幼稚園・認定こども園・私立保育所については把握している範囲で記入すること。

5 妊婦歯科健康診査

			19歳以下(1)	20歳代(2)	30歳代(3)	40歳以上(4)	計(5)
対象者数(01)							
受診者数(02)							
むし歯等の状況	健全歯数(03)						
	未処置歯数(04)						
	処置歯数(05)						
	現在歯数(06)						
	要補綴歯数(07)						
	欠損補綴歯数(08)						
歯周病の状況	歯肉出血状況	BOP＝0（A）					
		BOP＝1（B）					
		BOP＝9（C）					
		BOP＝X（D）					
	歯周ポケットの状況	PD＝0（E）					
		PD＝1（F）					
		PD＝2（G）					
		PD＝9（H）					
		PD＝X（I）					
歯科保健行動	歯間部清掃用器具を使用している者（14）						
	定期的に歯石除去や歯面清掃を受けている者(15)						
	定期的に歯科検診を受けている者　(16)						
	ときどき歯肉を自分で観察している者(17)						

6 成人歯科健康診査(歯周病検診)

			20歳代(1)	30歳代(2)	40歳代(3)	50歳代(4)	60歳代(5)	70歳代(6)	80歳以上(7)
対象者数(01)			731	712	1,144	1,746	1,609	2,348	1,811
受診者数(02)			0	18	35	47	65	137	80
むし歯等の状況	健全歯数(03)			402	713	728	865	1,609	639
	未処置歯数(04)			16	25	32	31	61	63
	処置歯数(05)			89	250	479	712	1,414	634
	現在歯数(06)			507	988	1,239	1,608	3,084	1,336
	要補綴歯数(07)			3	10	25	69	110	84
	欠損補綴歯数(08)			3	6	57	140	593	794
歯周病の状況	歯肉出血状況	BOP＝0（J）		0*	3*	2*	2*	8*	
		BOP＝1（K）		1*	0*	1*	3*	1*	
		BOP＝9（L）		0*	0*	0*	0*	0*	
		BOP＝X（M）		0*	0*	0*	0*	0*	
	歯周ポケットの状況	PD＝0（N）		0*	3*	1*	0*	0*	
		PD＝1（O）		1*	0*	1*	3*	7*	
		PD＝2（P）		0*	0*	1*	2*	2	
		PD＝9（Q）		0*	0*	0*	0*	0*	
		PD＝X（R）		0*	0*	0*	0*	0*	
歯科保健行動	歯間部清掃用器具を使用している者（14）								
	定期的に歯石除去や歯面清掃を受けている者(15)								
	定期的に歯科検診を受けている者　(16)								
	ときどき歯肉を自分で観察している者(17)								

＊健康増進法事業による40歳、50歳、60歳及び70歳を対象とした歯周病検診受診者数

市町村名　芝山町

1 1歳6か月児歯科健康診査

対象者数（1）	受診者数（2）	むし歯のある者（3）	むし歯の総数（4）	フッ化物歯面塗布を受けたことのある者(5)	間食として甘味食品・飲料を1日3回以上飲食する習慣を持つ者(6)	毎日保護者が仕上げ磨きをする習慣のある者（7）
32	30	1	2	27	2	29

2 2歳児歯科健康診査

対象者数（1）	受診者数（2）	むし歯のある者（3）	むし歯の総数（4）	フッ化物歯面塗布を受けたことのある者（5）	間食として甘味食品・飲料を1日3回以上飲食する習慣を持つ者（6）	毎日保護者が仕上げ磨きをする習慣のある者（7）
25	22	4	15	14	5	19

3 3歳児歯科健康診査

対象者数(1)	受診者数(2)	むし歯のある者(3)	むし歯の総数（4）	フッ化物歯面塗布を受けたことのある者(5)	間食として甘味食品・飲料を1日3回以上飲食する習慣を持つ者(6)	毎日保護者が仕上げ磨きをする習慣のある者（7）
26	25	1	1	21	9	24

4 保育所歯科健康診査

	対象者数(1)	受診者数(2)	むし歯のある者（3）	むし歯の総数（4）	フッ化物歯面塗布を受けたことのある者(5)	間食として甘味食品・飲料を1日3回以上飲食する習慣を持つ者(6)	毎日保護者が仕上げ磨きをする習慣のある者（7）
0歳児(01)	6	3	0	0			
1歳児(02)	19	19	1	4			
2歳児(03)	17	17	0	0			
3歳児(04)	25	25	2	15			
4歳児(05)	27	27	3	5			
5歳児(06)	26	26	6	27			

※市町村が実施主体となっている保育所歯科健康診査結果を記入。ただし、幼稚園・認定こども園・私立保育所については把握している範囲で記入すること。

5 妊婦歯科健康診査

			19歳以下(1)	20歳代(2)	30歳代(3)	40歳以上(4)	計(5)
対象者数(01)			1	9	15	4	29
受診者数(02)			0	2	0	1	3
むし歯等の状況	健全歯数(03)		0	51	0	27	78
	未処置歯数(04)		0	1	0	0	1
	処置歯数(05)		0	4	0	1	5
	現在歯数(06)		0	56	0	28	84
	要補綴歯数(07)		0	0	0	0	0
	欠損補綴歯数(08)		0	0	0	0	0
歯周病の状況	歯肉出血状況	BOP＝0（A）					
		BOP＝1（B）					
		BOP＝9（C）					
		BOP＝X（D）					
	歯周ポケットの状況	PD＝0（E）					
		PD＝1（F）					
		PD＝2（G）					
		PD＝9（H）					
		PD＝X（I）					
歯科保健行動	歯間部清掃用器具を使用している者（14）		0	1	0	1	2
	定期的に歯石除去や歯面清掃を受けている者(15)		0	0	0	1	1
	定期的に歯科検診を受けている者　(16)		0	0	0	1	1
	ときどき歯肉を自分で観察している者(17)		0	0	0	1	1

6 成人歯科健康診査(歯周病検診)

			20歳代(1)	30歳代(2)	40歳代(3)	50歳代(4)	60歳代(5)	70歳代(6)	80歳以上(7)
対象者数(01)									
受診者数(02)									
むし歯等の状況	健全歯数(03)								
	未処置歯数(04)								
	処置歯数(05)								
	現在歯数(06)								
	要補綴歯数(07)								
	欠損補綴歯数(08)								
歯周病の状況	歯肉出血状況	BOP＝0（J）							
		BOP＝1（K）							
		BOP＝9（L）							
		BOP＝X（M）							
	歯周ポケットの状況	PD＝0（N）							
		PD＝1（O）							
		PD＝2（P）							
		PD＝9（Q）							
		PD＝X（R）							
歯科保健行動	歯間部清掃用器具を使用している者（14）								
	定期的に歯石除去や歯面清掃を受けている者(15)								
	定期的に歯科検診を受けている者　(16)								
	ときどき歯肉を自分で観察している者(17)								

市町村名　**横芝光町**

1 1歳6か月児歯科健康診査

対象者数（1）	受診者数（2）	むし歯のある者（3）	むし歯の総数（4）	フッ化物歯面塗布を受けたことのある者(5)	間食として甘味食品・飲料を1日3回以上飲食する習慣を持つ者(6)	毎日保護者が仕上げ磨きをする習慣のある者（7）
88	**86**	**1**	**1**	**20**	**8**	**77**

2 2歳児歯科健康診査

対象者数(1)	受診者数(2)	むし歯のある者(3)	むし歯の総数（4）	フッ化物歯面塗布を受けたことのある者(5)	間食として甘味食品・飲料を1日3回以上飲食する習慣を持つ者(6)	毎日保護者が仕上げ磨きをする習慣のある者（7）
98	**64**	**0**	**0**	**55**	**14**	**60**

3 3歳児歯科健康診査

対象者数(1)	受診者数(2)	むし歯のある者(3)	むし歯の総数（4）	フッ化物歯面塗布を受けたことのある者(5)	間食として甘味食品・飲料を1日3回以上飲食する習慣を持つ者(6)	毎日保護者が仕上げ磨きをする習慣のある者（7）
110	**106**	**13**	**50**	**101**	**7**	**10**

4 保育所歯科健康診査

	対象者数(1)	受診者数(2)	むし歯のある者（3）	むし歯の総数（4）	フッ化物歯面塗布を受けたことのある者(5)	間食として甘味食品・飲料を1日3回以上飲食する習慣を持つ者(6)	毎日保護者が仕上げ磨きをする習慣のある者（7）
0歳児(01)	**2**	**2**	**0**	**0**	**0**	**0**	**0**
1歳児(02)	**4**	**4**	**0**	**0**	**1**	**2**	**6**
2歳児(03)	**10**	**10**	**0**	**0**	**9**	**2**	**8**
3歳児(04)	**7**	**6**	**0**	**0**	**6**	**2**	**7**
4歳児(05)	**14**	**14**	**1**	**4**	**11**	**6**	**11**
5歳児(06)	**13**	**13**	**0**	**0**	**11**	**1**	**12**

※市町村が実施主体となっている保育所歯科健康診査結果を記入。ただし、幼稚園・認定こども園・私立保育所については把握している範囲で記入すること。

5 妊婦歯科健康診査

			19歳以下(1)	20歳代(2)	30歳代(3)	40歳以上(4)	計(5)
対象者数(01)							
受診者数(02)							
むし歯等の状況	健全歯数(03)						
	未処置歯数(04)						
	処置歯数(05)						
	現在歯数(06)						
	要補綴歯数(07)						
	欠損補綴歯数(08)						
歯周病の状況	歯肉出血状況	BOP＝0（A）					
		BOP＝1（B）					
		BOP＝9（C）					
		BOP＝X（D）					
	歯周ポケットの状況	PD＝0（E）					
		PD＝1（F）					
		PD＝2（G）					
		PD＝9（H）					
		PD＝X（I）					
歯科保健行動	歯間部清掃用器具を使用している者（14）						
	定期的に歯石除去や歯面清掃を受けている者(15)						
	定期的に歯科検診を受けている者　(16)						
	ときどき歯肉を自分で観察している者(17)						

6 成人歯科健康診査(歯周病検診)

			20歳代(1)	30歳代(2)	40歳代(3)	50歳代(4)	60歳代(5)	70歳代(6)	80歳以上(7)
対象者数(01)			**165**	**171**	**242**	**301**	**272**	**354**	**0**
受診者数(02)			**3**	**6**	**3**	**12**	**11**	**7**	**0**
むし歯等の状況	健全歯数(03)		**85**	**157**	**71**	**192**	**148**	**93**	**0**
	未処置歯数(04)		**2**	**5**	**4**	**7**	**5**	**11**	**0**
	処置歯数(05)		**0**	**18**	**11**	**138**	**141**	**61**	**0**
	現在歯数(06)		**87**	**180**	**86**	**337**	**294**	**165**	**0**
	要補綴歯数(07)		**0**	**0**	**0**	**1**	**8**	**12**	**0**
	欠損補綴歯数(08)		**0**	**0**	**0**	**4**	**9**	**17**	**0**
歯周病の状況	歯肉出血状況	BOP＝0（J）	**3**	**5**	**2**	**7**	**7**	**3**	**0**
		BOP＝1（K）	**0**	**1**	**1**	**5**	**4**	**4**	**0**
		BOP＝9（L）	**0**	**0**	**0**	**0**	**0**	**0**	**0**
		BOP＝X（M）	**0**	**0**	**0**	**0**	**0**	**0**	**0**
	歯周ポケットの状況	PD＝0（N）	**3**	**6**	**1**	**7**	**6**	**3**	**0**
		PD＝1（O）	**0**	**0**	**2**	**3**	**4**	**3**	**0**
		PD＝2（P）	**0**	**0**	**0**	**2**	**1**	**1**	**0**
		PD＝9（Q）	**0**	**0**	**0**	**0**	**0**	**0**	**0**
		PD＝X（R）	**0**	**0**	**0**	**0**	**0**	**0**	**0**
歯科保健行動	歯間部清掃用器具を使用している者（14）		**0**	**3**	**2**	**9**	**5**	**5**	**0**
	定期的に歯石除去や歯面清掃を受けている者(15)								
	定期的に歯科検診を受けている者　(16)								
	ときどき歯肉を自分で観察している者(17)								

市町村名　茂原市

1 1歳6か月児歯科健康診査

対象者数（1）	受診者数（2）	むし歯のある者（3）	むし歯の総数（4）	フッ化物歯面塗布を受けたことのある者(5)	間食として甘味食品･飲料を1日3回以上飲食する習慣を持つ者(6)	毎日保護者が仕上げ磨きをする習慣のある者（7）
393	383	3	4	368	12	339

2 2歳児歯科健康診査

対象者数（1）	受診者数（2）	むし歯のある者（3）	むし歯の総数（4）	フッ化物歯面塗布を受けたことのある者（5）	間食として甘味食品・飲料を1日3回以上飲食する習慣を持つ者（6）	毎日保護者が仕上げ磨きをする習慣のある者（7）
396	377	7	12	359	17	323

3 3歳児歯科健康診査

対象者数(1)	受診者数(2)	むし歯のある者(3)	むし歯の総数（4）	フッ化物歯面塗布を受けたことのある者(5)	間食として甘味食品･飲料を1日3回以上飲食する習慣を持つ者(6)	毎日保護者が仕上げ磨きをする習慣のある者（7）
458	440	29	93	407	13	413

4 保育所歯科健康診査

	対象者数(1)	受診者数(2)	むし歯のある者（3）	むし歯の総数（4）	フッ化物歯面塗布を受けたことのある者(5)	間食として甘味食品･飲料を1日3回以上飲食する習慣を持つ者(6)	毎日保護者が仕上げ磨きをする習慣のある者（7）
0歳児(01)							
1歳児(02)							
2歳児(03)							
3歳児(04)	400	395	19	52			
4歳児(05)	442	439	47	154			
5歳児(06)	449	438	69	215			

※市町村が実施主体となっている保育所歯科健康診査結果を記入。ただし、幼稚園･認定こども園･私立保育所については把握している範囲で記入すること。

5 妊婦歯科健康診査

			19歳以下(1)	20歳代(2)	30歳代(3)	40歳以上(4)	計(5)
対象者数(01)			2	136	182	14	334
受診者数(02)			0	25	36	4	65
むし歯等の状況	健全歯数(03)		0	558	664	83	1,305
	未処置歯数(04)		0	44	35	2	81
	処置歯数(05)		0	103	327	2	432
	現在歯数(06)		0	705	1,026	87	1,818
	要補綴歯数(07)		0	11	1	0	12
	欠損補綴歯数(08)		0	0	1	0	1
歯周病の状況	歯肉出血状況	BOP＝0（A）	0	9	12	3	24
		BOP＝1（B）	0	16	24	1	41
		BOP＝9（C）	0	0	0	0	0
		BOP＝X（D）	0	0	0	0	0
	歯周ポケットの状況	PD＝0（E）	0	10	18	2	30
		PD＝1（F）	0	13	17	2	32
		PD＝2（G）	0	2	1	0	3
		PD＝9（H）	0	0	0	0	0
		PD＝X（I）	0	0	0	0	0
歯科保健行動	歯間部清掃用器具を使用している者（14）		0	13	29	4	46
	定期的に歯石除去や歯面清掃を受けている者(15)		0	5	14	1	20
	定期的に歯科検診を受けている者　(16)		0	6	13	1	20
	ときどき歯肉を自分で観察している者(17)		0	14	24	4	42

6 成人歯科健康診査(歯周病検診)

			20歳代(1)	30歳代(2)	40歳代(3)	50歳代(4)	60歳代(5)	70歳代(6)	80歳以上(7)
対象者数(01)			738	737	915	1,271	1,144	1,179	997
受診者数(02)			0	2	13	17	39	29	5
むし歯等の状況	健全歯数(03)		0	57	265	304	520	311	43
	未処置歯数(04)		0	0	4	13	14	20	2
	処置歯数(05)		0	0	97	168	513	365	74
	現在歯数(06)		0	57	366	485	1,047	696	119
	要補綴歯数(07)		0	0	2	3	13	85	2
	欠損補綴歯数(08)		0	0	0	6	44	75	19
歯周病の状況	歯肉出血状況	BOP＝0（J）	0	2	8	12	27	21	1
		BOP＝1（K）	0	0	5	5	12	8	4
		BOP＝9（L）	0	0	0	0	0	0	0
		BOP＝X（M）	0	0	0	0	0	0	0
	歯周ポケットの状況	PD＝0（N）	0	1	10	12	23	22	1
		PD＝1（O）	0	1	3	2	14	4	2
		PD＝2（P）	0	0	0	3	2	3	2
		PD＝9（Q）	0	0	0	0	0	0	0
		PD＝X（R）	0	0	0	0	0	0	0
歯科保健行動	歯間部清掃用器具を使用している者（14）		0	2	12	11	28	21	5
	定期的に歯石除去や歯面清掃を受けている者(15)		0	1	5	7	17	15	3
	定期的に歯科検診を受けている者　(16)		0	1	5	9	18	13	4
	ときどき歯肉を自分で観察している者(17)		0	2	8	8	18	20	5

市町村名　一宮町

1 1歳6か月児歯科健康診査

対象者数（1）	受診者数（2）	むし歯のある者（3）	むし歯の総数（4）	フッ化物歯面塗布を受けたことのある者(5)	間食として甘味食品･飲料を1日3回以上飲食する習慣を持つ者(6)	毎日保護者が仕上げ磨きをする習慣のある者（7）
60	49	0	0	5	3	48

2 2歳児歯科健康診査

対象者数（1）	受診者数（2）	むし歯のある者（3）	むし歯の総数（4）	フッ化物歯面塗布を受けたことのある者（5）	間食として甘味食品・飲料を1日3回以上飲食する習慣を持つ者（6）	毎日保護者が仕上げ磨きをする習慣のある者（7）
59	52	1	2	46	2	50

3 3歳児歯科健康診査

対象者数(1)	受診者数(2)	むし歯のある者(3)	むし歯の総数（4）	フッ化物歯面塗布を受けたことのある者(5)	間食として甘味食品･飲料を1日3回以上飲食する習慣を持つ者(6)	毎日保護者が仕上げ磨きをする習慣のある者（7）
68	58	3	8	53	4	58

4 保育所歯科健康診査

	対象者数(1)	受診者数(2)	むし歯のある者（3）	むし歯の総数（4）	フッ化物歯面塗布を受けたことのある者(5)	間食として甘味食品･飲料を1日3回以上飲食する習慣を持つ者(6)	毎日保護者が仕上げ磨きをする習慣のある者（7）
0歳児(01)	15	15	0	0	0	0	0
1歳児(02)	36	36	0	0	3	1	7
2歳児(03)	50	50	0	0	10	2	34
3歳児(04)	81	81	1	1	15	2	16
4歳児(05)	80	80	8	20	28	3	14
5歳児(06)	72	72	4	7	39	2	12

※市町村が実施主体となっている保育所歯科健康診査結果を記入。ただし、幼稚園･認定こども園･私立保育所については把握している範囲で記入すること。

5 妊婦歯科健康診査

			19歳以下(1)	20歳代(2)	30歳代(3)	40歳以上(4)	計(5)
対象者数(01)			1	27	52	4	84
受診者数(02)			0	4	7	1	12
むし歯等の状況	健全歯数(03)		0	88	148	20	256
	未処置歯数(04)		0	9	6	0	15
	処置歯数(05)		0	20	45	8	73
	現在歯数(06)		0	117	199	28	344
	要補綴歯数(07)		0	0	0	0	0
	欠損補綴歯数(08)		0	0	0	0	0
歯周病の状況	歯肉出血状況	BOP＝0（A）	0	2	3	0	5
		BOP＝1（B）	0	2	4	1	7
		BOP＝9（C）	0	0	0	0	0
		BOP＝X（D）	0	0	0	0	0
	歯周ポケットの状況	PD＝0（E）	0	2	2	1	5
		PD＝1（F）	0	2	4	0	6
		PD＝2（G）	0	0	1	0	1
		PD＝9（H）	0	0	0	0	0
		PD＝X（I）	0	0	0	0	0
歯科保健行動	歯間部清掃用器具を使用している者（14）		0	3	6	1	10
	定期的に歯石除去や歯面清掃を受けている者(15)		0	2	2	0	4
	定期的に歯科検診を受けている者　(16)		0	2	2	0	4
	ときどき歯肉を自分で観察している者(17)		0	1	4	0	5

6 成人歯科健康診査(歯周病検診)

			20歳代(1)	30歳代(2)	40歳代(3)	50歳代(4)	60歳代(5)	70歳代(6)	80歳以上(7)
対象者数(01)			92	91	136	228	146	161	
受診者数(02)			0	0	3	1	1	1	
むし歯等の状況	健全歯数(03)		0	0	77	19	19	11	
	未処置歯数(04)		0	0	0	0	0	0	
	処置歯数(05)		0	0	11	12	9	15	
	現在歯数(06)		0	0	88	31	28	26	
	要補綴歯数(07)		0	0	0	0	0	0	
	欠損補綴歯数(08)		0	0	0	0	0	0	
歯周病の状況	歯肉出血状況	BOP＝0（J）	0	0	2	1	0	0	
		BOP＝1（K）	0	0	1	0	1	1	
		BOP＝9（L）	0	0	0	0	0	0	
		BOP＝X（M）	0	0	0	0	0	0	
	歯周ポケットの状況	PD＝0（N）	0	0	2	0	0	0	
		PD＝1（O）	0	0	1	0	0	1	
		PD＝2（P）	0	0	0	1	1	0	
		PD＝9（Q）	0	0	0	0	0	0	
		PD＝X（R）	0	0	0	0	0	0	
歯科保健行動	歯間部清掃用器具を使用している者（14）		0	0	2	1	1	0	
	定期的に歯石除去や歯面清掃を受けている者(15)		0	0	1	1	0	1	
	定期的に歯科検診を受けている者　(16)		0	0	2	1	0	1	
	ときどき歯肉を自分で観察している者(17)								

市町村名　睦沢町

1 1歳6か月児歯科健康診査

対象者数（1）	受診者数（2）	むし歯のある者（3）	むし歯の総数（4）	フッ化物歯面塗布を受けたことのある者(5)	間食として甘味食品・飲料を1日3回以上飲食する習慣を持つ者(6)	毎日保護者が仕上げ磨きをする習慣のある者（7）
20	20	0	0	1	0	16

2 2歳児歯科健康診査

対象者数（1）	受診者数（2）	むし歯のある者（3）	むし歯の総数（4）	フッ化物歯面塗布を受けたことのある者（5）	間食として甘味食品・飲料を1日3回以上飲食する習慣を持つ者（6）	毎日保護者が仕上げ磨きをする習慣のある者（7）
23	15	0	0	14	0	15

3 3歳児歯科健康診査

対象者数(1)	受診者数(2)	むし歯のある者(3)	むし歯の総数（4）	フッ化物歯面塗布を受けたことのある者(5)	間食として甘味食品・飲料を1日3回以上飲食する習慣を持つ者(6)	毎日保護者が仕上げ磨きをする習慣のある者（7）
39	35	4	12	34	0	33

4 保育所歯科健康診査

	対象者数(1)	受診者数(2)	むし歯のある者（3）	むし歯の総数（4）	フッ化物歯面塗布を受けたことのある者(5)	間食として甘味食品・飲料を1日3回以上飲食する習慣を持つ者(6)	毎日保護者が仕上げ磨きをする習慣のある者（7）
0歳児(01)							
1歳児(02)							
2歳児(03)							
3歳児(04)							
4歳児(05)							
5歳児(06)							

※市町村が実施主体となっている保育所歯科健康診査結果を記入。ただし、幼稚園・認定こども園・私立保育所については把握している範囲で記入すること。

5 妊婦歯科健康診査

			19歳以下(1)	20歳代(2)	30歳代(3)	40歳以上(4)	計(5)
対象者数(01)							
受診者数(02)							
むし歯等の状況	健全歯数(03)						
	未処置歯数(04)						
	処置歯数(05)						
	現在歯数(06)						
	要補綴歯数(07)						
	欠損補綴歯数(08)						
歯周病の状況	歯肉出血状況	BOP＝0（A）					
		BOP＝1（B）					
		BOP＝9（C）					
		BOP＝X（D）					
	歯周ポケットの状況	PD＝0（E）					
		PD＝1（F）					
		PD＝2（G）					
		PD＝9（H）					
		PD＝X（I）					
歯科保健行動	歯間部清掃用器具を使用している者（14）						
	定期的に歯石除去や歯面清掃を受けている者(15)						
	定期的に歯科検診を受けている者　(16)						
	ときどき歯肉を自分で観察している者(17)						

6 成人歯科健康診査(歯周病検診)

			20歳代(1)	30歳代(2)	40歳代(3)	50歳代(4)	60歳代(5)	70歳代(6)	80歳以上(7)
対象者数(01)			44	43	73	73	80	126	
受診者数(02)			0	2	1	4	3	10	
むし歯等の状況	健全歯数(03)		0	52	17	60	37	97	
	未処置歯数(04)		0	6	1	7	1	24	
	処置歯数(05)		0	3	7	44	47	154	
	現在歯数(06)		0	61	25	111	85	275	
	要補綴歯数(07)		0	0	0	0	0	3	
	欠損補綴歯数(08)		0	0	0	1	0	6	
歯周病の状況	歯肉出血状況	BOP＝0（J）	0	1	0	0	0	3	
		BOP＝1（K）	0	1	1	4	3	7	
		BOP＝9（L）	0	0	0	0	0	0	
		BOP＝X（M）	0	0	0	0	0	0	
	歯周ポケットの状況	PD＝0（N）	0	0	0	0	0	1	
		PD＝1（O）	0	2	1	3	1	5	
		PD＝2（P）	0	0	0	1	2	4	
		PD＝9（Q）	0	0	0	0	0	0	
		PD＝X（R）	0	0	0	0	0	0	
歯科保健行動	歯間部清掃用器具を使用している者（14）		0	2	0	4	2	3	
	定期的に歯石除去や歯面清掃を受けている者(15)								
	定期的に歯科検診を受けている者　(16)		0	0	0	1	0	3	
	ときどき歯肉を自分で観察している者(17)								

市町村名　**長生村**

1 1歳6か月児歯科健康診査

対象者数（1）	受診者数（2）	むし歯のある者（3）	むし歯の総数（4）	フッ化物歯面塗布を受けたことのある者(5)	間食として甘味食品･飲料を1日3回以上飲食する習慣を持つ者(6)	毎日保護者が仕上げ磨きをする習慣のある者（7）
36	**33**	**0**	**0**	**6**	**1**	**32**

2 2歳児歯科健康診査

対象者数（1）	受診者数（2）	むし歯のある者（3）	むし歯の総数（4）	フッ化物歯面塗布を受けたことのある者（5）	間食として甘味食品・飲料を1日3回以上飲食する習慣を持つ者（6）	毎日保護者が仕上げ磨きをする習慣のある者（7）
44	**43**	**1**	**7**	**32**	**3**	**43**

3 3歳児歯科健康診査

対象者数(1)	受診者数(2)	むし歯のある者(3)	むし歯の総数（4）	フッ化物歯面塗布を受けたことのある者(5)	間食として甘味食品･飲料を1日3回以上飲食する習慣を持つ者(6)	毎日保護者が仕上げ磨きをする習慣のある者（7）
52	**51**	**1**	**1**	**43**	**4**	**51**

4 保育所歯科健康診査

	対象者数(1)	受診者数(2)	むし歯のある者（3）	むし歯の総数（4）	フッ化物歯面塗布を受けたことのある者(5)	間食として甘味食品･飲料を1日3回以上飲食する習慣を持つ者(6)	毎日保護者が仕上げ磨きをする習慣のある者（7）
0歳児(01)	**7**	**7**	**0**	**0**			
1歳児(02)	**19**	**19**	**0**	**0**			
2歳児(03)	**42**	**41**	**2**	**4**			
3歳児(04)	**52**	**52**	**6**	**16**			
4歳児(05)	**56**	**56**	**5**	**7**			
5歳児(06)	**56**	**56**	**12**	**37**			

※市町村が実施主体となっている保育所歯科健康診査結果を記入。ただし、幼稚園･認定こども園･私立保育所については把握している範囲で記入すること。

5 妊婦歯科健康診査

			19歳以下(1)	20歳代(2)	30歳代(3)	40歳以上(4)	計(5)
対象者数(01)			**2**	**11**	**23**	**1**	**37**
受診者数(02)			**0**	**1**	**5**	**0**	**6**
むし歯等の状況	健全歯数(03)		**0**	**17**	**85**	**0**	**102**
	未処置歯数(04)		**0**	**0**	**1**	**0**	**1**
	処置歯数(05)		**0**	**7**	**53**	**0**	**60**
	現在歯数(06)		**0**	**24**	**139**	**0**	**163**
	要補綴歯数(07)		**0**	**0**	**1**	**0**	**1**
	欠損補綴歯数(08)		**0**	**0**	**0**	**0**	**0**
歯周病の状況	歯肉出血状況	BOP＝0（A）	**0**	**1**	**5**	**0**	**6**
		BOP＝1（B）	**0**	**0**	**0**	**0**	**0**
		BOP＝9（C）	**0**	**0**	**0**	**0**	**0**
		BOP＝X（D）	**0**	**0**	**0**	**0**	**0**
	歯周ポケットの状況	PD＝0（E）	**0**	**0**	**3**	**0**	**3**
		PD＝1（F）	**0**	**1**	**2**	**0**	**3**
		PD＝2（G）	**0**	**0**	**0**	**0**	**0**
		PD＝9（H）	**0**	**0**	**0**	**0**	**0**
		PD＝X（I）	**0**	**0**	**0**	**0**	**0**
歯科保健行動	歯間部清掃用器具を使用している者（14）		**0**	**1**	**3**	**0**	**4**
	定期的に歯石除去や歯面清掃を受けている者(15)		**0**	**1**	**0**	**0**	**1**
	定期的に歯科検診を受けている者　(16)		**0**	**1**	**0**	**0**	**1**
	ときどき歯肉を自分で観察している者(17)		**0**	**1**	**4**	**0**	**5**

6 成人歯科健康診査(歯周病検診)

			20歳代(1)	30歳代(2)	40歳代(3)	50歳代(4)	60歳代(5)	70歳代(6)	80歳以上(7)
対象者数(01)			**207**	**194**	**299**	**416**	**377**	**206**	
受診者数(02)			**2**	**7**	**6**	**13**	**23**	**10**	
むし歯等の状況	健全歯数(03)		**48**	**157**	**102**	**257**	**285**	**134**	
	未処置歯数(04)		**3**	**6**	**11**	**10**	**11**	**4**	
	処置歯数(05)		**6**	**41**	**58**	**106**	**333**	**114**	
	現在歯数(06)		**57**	**204**	**171**	**373**	**629**	**252**	
	要補綴歯数(07)		**0**	**0**	**5**	**4**	**26**	**18**	
	欠損補綴歯数(08)		**0**	**0**	**0**	**3**	**14**	**13**	
歯周病の状況	歯肉出血状況	BOP＝0（J）	**2**	**7**	**6**	**11**	**22**	**9**	
		BOP＝1（K）	**0**	**0**	**0**	**2**	**1**	**1**	
		BOP＝9（L）	**0**	**0**	**0**	**0**	**0**	**0**	
		BOP＝X（M）	**0**	**0**	**0**	**0**	**0**	**0**	
	歯周ポケットの状況	PD＝0（N）	**2**	**4**	**4**	**13**	**16**	**9**	
		PD＝1（O）	**0**	**3**	**2**	**0**	**4**	**0**	
		PD＝2（P）	**0**	**0**	**0**	**0**	**3**	**1**	
		PD＝9（Q）	**0**	**0**	**0**	**0**	**0**	**0**	
		PD＝X（R）	**0**	**0**	**0**	**0**	**0**	**0**	
歯科保健行動	歯間部清掃用器具を使用している者（14）		**2**	**5**	**4**	**4**	**17**	**6**	
	定期的に歯石除去や歯面清掃を受けている者(15)								
	定期的に歯科検診を受けている者　(16)		**0**	**2**	**2**	**3**	**10**	**6**	
	ときどき歯肉を自分で観察している者(17)								

市町村名　**白子町**

1 1歳6か月児歯科健康診査

対象者数（1）	受診者数（2）	むし歯のある者（3）	むし歯の総数（4）	フッ化物歯面塗布を受けたことのある者(5)	間食として甘味食品・飲料を1日3回以上飲食する習慣を持つ者(6)	毎日保護者が仕上げ磨きをする習慣のある者（7）
35	**35**	**0**	**0**	**34**	**0**	**33**

2 2歳児歯科健康診査

対象者数（1）	受診者数（2）	むし歯のある者（3）	むし歯の総数（4）	フッ化物歯面塗布を受けたことのある者（5）	間食として甘味食品・飲料を1日3回以上飲食する習慣を持つ者（6）	毎日保護者が仕上げ磨きをする習慣のある者（7）

3 3歳児歯科健康診査

対象者数(1)	受診者数(2)	むし歯のある者(3)	むし歯の総数（4）	フッ化物歯面塗布を受けたことのある者(5)	間食として甘味食品・飲料を1日3回以上飲食する習慣を持つ者(6)	毎日保護者が仕上げ磨きをする習慣のある者（7）
33	**32**	**0**	**0**	**25**	**0**	**32**

4 保育所歯科健康診査

	対象者数(1)	受診者数(2)	むし歯のある者（3）	むし歯の総数（4）	フッ化物歯面塗布を受けたことのある者(5)	間食として甘味食品・飲料を1日3回以上飲食する習慣を持つ者(6)	毎日保護者が仕上げ磨きをする習慣のある者（7）
0歳児(01)	**5**	**5**	**0**	**0**			
1歳児(02)	**14**	**14**	**0**	**0**			
2歳児(03)	**30**	**30**	**0**	**0**			
3歳児(04)	**27**	**27**	**0**	**0**			
4歳児(05)	**40**	**40**	**0**	**0**			
5歳児(06)	**33**	**33**	**0**	**0**			

※市町村が実施主体となっている保育所歯科健康診査結果を記入。ただし、幼稚園・認定こども園・私立保育所については把握している範囲で記入すること。

5 妊婦歯科健康診査

			19歳以下(1)	20歳代(2)	30歳代(3)	40歳以上(4)	計(5)
対象者数(01)							
受診者数(02)							
むし歯等の状況	健全歯数(03)						
	未処置歯数(04)						
	処置歯数(05)						
	現在歯数(06)						
	要補綴歯数(07)						
	欠損補綴歯数(08)						
歯周病の状況	歯肉出血状況	BOP＝0（A）					
		BOP＝1（B）					
		BOP＝9（C）					
		BOP＝X（D）					
	歯周ポケットの状況	PD＝0（E）					
		PD＝1（F）					
		PD＝2（G）					
		PD＝9（H）					
		PD＝X（I）					
歯科保健行動	歯間部清掃用器具を使用している者（14）						
	定期的に歯石除去や歯面清掃を受けている者(15)						
	定期的に歯科検診を受けている者　(16)						
	ときどき歯肉を自分で観察している者(17)						

6 成人歯科健康診査(歯周病検診)

			20歳代(1)	30歳代(2)	40歳代(3)	50歳代(4)	60歳代(5)	70歳代(6)	80歳以上(7)
対象者数(01)									
受診者数(02)									
むし歯等の状況	健全歯数(03)								
	未処置歯数(04)								
	処置歯数(05)								
	現在歯数(06)								
	要補綴歯数(07)								
	欠損補綴歯数(08)								
歯周病の状況	歯肉出血状況	BOP＝0（J）							
		BOP＝1（K）							
		BOP＝9（L）							
		BOP＝X（M）							
	歯周ポケットの状況	PD＝0（N）							
		PD＝1（O）							
		PD＝2（P）							
		PD＝9（Q）							
		PD＝X（R）							
歯科保健行動	歯間部清掃用器具を使用している者（14）								
	定期的に歯石除去や歯面清掃を受けている者(15)								
	定期的に歯科検診を受けている者　(16)								
	ときどき歯肉を自分で観察している者(17)								

市町村名　**長柄町**

1 1歳6か月児歯科健康診査

対象者数（1）	受診者数（2）	むし歯のある者（3）	むし歯の総数（4）	フッ化物歯面塗布を受けたことのある者(5)	間食として甘味食品・飲料を1日3回以上飲食する習慣を持つ者(6)	毎日保護者が仕上げ磨きをする習慣のある者（7）
17	**17**	**0**	**0**	**3**	**1**	**17**

2 2歳児歯科健康診査

対象者数（1）	受診者数（2）	むし歯のある者（3）	むし歯の総数（4）	フッ化物歯面塗布を受けたことのある者（5）	間食として甘味食品・飲料を1日3回以上飲食する習慣を持つ者（6）	毎日保護者が仕上げ磨きをする習慣のある者（7）
11	**8**	**0**	**0**	**8**	**0**	**8**

3 3歳児歯科健康診査

対象者数(1)	受診者数(2)	むし歯のある者(3)	むし歯の総数（4）	フッ化物歯面塗布を受けたことのある者(5)	間食として甘味食品・飲料を1日3回以上飲食する習慣を持つ者(6)	毎日保護者が仕上げ磨きをする習慣のある者（7）
28	**27**	**4**	**8**	**26**	**0**	**27**

4 保育所歯科健康診査

	対象者数(1)	受診者数(2)	むし歯のある者（3）	むし歯の総数（4）	フッ化物歯面塗布を受けたことのある者(5)	間食として甘味食品・飲料を1日3回以上飲食する習慣を持つ者(6)	毎日保護者が仕上げ磨きをする習慣のある者（7）
0歳児(01)							
1歳児(02)							
2歳児(03)							
3歳児(04)							
4歳児(05)							
5歳児(06)							

※市町村が実施主体となっている保育所歯科健康診査結果を記入。ただし、幼稚園・認定こども園・私立保育所については把握している範囲で記入すること。

5 妊婦歯科健康診査

			19歳以下(1)	20歳代(2)	30歳代(3)	40歳以上(4)	計(5)
対象者数(01)							
受診者数(02)							
むし歯等の状況	健全歯数(03)						
	未処置歯数(04)						
	処置歯数(05)						
	現在歯数(06)						
	要補綴歯数(07)						
	欠損補綴歯数(08)						
歯周病の状況	歯肉出血状況	BOP＝0（A）					
		BOP＝1（B）					
		BOP＝9（C）					
		BOP＝X（D）					
	歯周ポケットの状況	PD＝0（E）					
		PD＝1（F）					
		PD＝2（G）					
		PD＝9（H）					
		PD＝X（I）					
歯科保健行動	歯間部清掃用器具を使用している者（14）						
	定期的に歯石除去や歯面清掃を受けている者(15)						
	定期的に歯科検診を受けている者　(16)						
	ときどき歯肉を自分で観察している者(17)						

6 成人歯科健康診査(歯周病検診)

			20歳代(1)	30歳代(2)	40歳代(3)	50歳代(4)	60歳代(5)	70歳代(6)	80歳以上(7)
対象者数(01)			**390**	**436**	**639**	**841**	**1,078**	**1,324**	**883**
受診者数(02)			**4**	**0**	**0**	**1**	**3**	**5**	**1**
むし歯等の状況	健全歯数(03)		**102**	**0**	**0**	**14**	**58**	**37**	**7**
	未処置歯数(04)		**6**	**0**	**0**	**0**	**7**	**4**	**0**
	処置歯数(05)		**11**	**0**	**0**	**14**	**20**	**80**	**15**
	現在歯数(06)		**119**	**0**	**0**	**28**	**85**	**121**	**22**
	要補綴歯数(07)		**0**	**0**	**0**	**0**	**0**	**12**	**0**
	欠損補綴歯数(08)		**0**	**0**	**0**	**0**	**0**	**5**	**6**
歯周病の状況	歯肉出血状況	BOP＝0（J）	**4**	**0**	**0**	**0**	**3**	**5**	**1**
		BOP＝1（K）	**0**	**0**	**0**	**1**	**0**	**0**	**0**
		BOP＝9（L）	**0**	**0**	**0**	**0**	**0**	**0**	**0**
		BOP＝X（M）	**0**	**0**	**0**	**0**	**0**	**0**	**0**
	歯周ポケットの状況	PD＝0（N）	**1**	**0**	**0**	**0**	**2**	**2**	**1**
		PD＝1（O）	**3**	**0**	**0**	**0**	**1**	**3**	**0**
		PD＝2（P）	**0**	**0**	**0**	**1**	**0**	**0**	**0**
		PD＝9（Q）	**0**	**0**	**0**	**0**	**0**	**0**	**0**
		PD＝X（R）	**0**	**0**	**0**	**0**	**0**	**0**	**0**
歯科保健行動	歯間部清掃用器具を使用している者（14）		**1**	**0**	**0**	**0**	**2**	**3**	**1**
	定期的に歯石除去や歯面清掃を受けている者(15)		**0**	**0**	**0**	**0**	**2**	**3**	**0**
	定期的に歯科検診を受けている者　(16)		**0**	**0**	**0**	**1**	**1**	**2**	**0**
	ときどき歯肉を自分で観察している者(17)		**1**	**0**	**0**	**0**	**3**	**2**	**1**

市町村名　**長南町**

1 1歳6か月児歯科健康診査

対象者数（1）	受診者数（2）	むし歯のある者（3）	むし歯の総数（4）	フッ化物歯面塗布を受けたことのある者(5)	間食として甘味食品･飲料を1日3回以上飲食する習慣を持つ者(6)	毎日保護者が仕上げ磨きをする習慣のある者（7）
15	**16**	**0**	**0**	**16**	**0**	**16**

2 2歳児歯科健康診査

対象者数（1）	受診者数（2）	むし歯のある者（3）	むし歯の総数（4）	フッ化物歯面塗布を受けたことのある者（5）	間食として甘味食品・飲料を1日3回以上飲食する習慣を持つ者（6）	毎日保護者が仕上げ磨きをする習慣のある者（7）
17	**17**	**0**	**0**	**17**	**2**	**16**

3 3歳児歯科健康診査

対象者数(1)	受診者数(2)	むし歯のある者(3)	むし歯の総数（4）	フッ化物歯面塗布を受けたことのある者(5)	間食として甘味食品･飲料を1日3回以上飲食する習慣を持つ者(6)	毎日保護者が仕上げ磨きをする習慣のある者（7）
19	**16**	**0**	**0**	**16**	**0**	**16**

4 保育所歯科健康診査

	対象者数(1)	受診者数(2)	むし歯のある者（3）	むし歯の総数（4）	フッ化物歯面塗布を受けたことのある者(5)	間食として甘味食品･飲料を1日3回以上飲食する習慣を持つ者(6)	毎日保護者が仕上げ磨きをする習慣のある者（7）
0歳児(01)	**2**	**2**	**0**	**0**	**2**	**0**	**2**
1歳児(02)	**10**	**10**	**0**	**0**	**8**	**1**	**8**
2歳児(03)	**13**	**13**	**0**	**0**	**13**	**0**	**12**
3歳児(04)	**17**	**17**	**1**	**1**	**17**	**1**	**14**
4歳児(05)	**19**	**19**	**4**	**16**	**18**	**1**	**17**
5歳児(06)	**15**	**15**	**1**	**2**	**15**	**3**	**14**

※市町村が実施主体となっている保育所歯科健康診査結果を記入。ただし、幼稚園･認定こども園･私立保育所については把握している範囲で記入すること。

5 妊婦歯科健康診査

			19歳以下(1)	20歳代(2)	30歳代(3)	40歳以上(4)	計(5)
対象者数(01)			**0**	**5**	**16**	**0**	**21**
受診者数(02)			**0**	**0**	**3**	**0**	**3**
むし歯等の状況	健全歯数(03)		**0**	**0**	**51**	**0**	**51**
	未処置歯数(04)		**0**	**0**	**0**	**0**	**0**
	処置歯数(05)		**0**	**0**	**32**	**0**	**32**
	現在歯数(06)		**0**	**0**	**83**	**0**	**83**
	要補綴歯数(07)		**0**	**0**	**0**	**0**	**0**
	欠損補綴歯数(08)		**0**	**0**	**0**	**0**	**0**
歯周病の状況	歯肉出血状況	BOP＝0（A）	**0**	**0**	**2**	**0**	**2**
		BOP＝1（B）	**0**	**0**	**1**	**0**	**1**
		BOP＝9（C）	**0**	**0**	**0**	**0**	**0**
		BOP＝X（D）	**0**	**0**	**0**	**0**	**0**
	歯周ポケットの状況	PD＝0（E）	**0**	**0**	**2**	**0**	**2**
		PD＝1（F）	**0**	**0**	**1**	**0**	**1**
		PD＝2（G）	**0**	**0**	**0**	**0**	**0**
		PD＝9（H）	**0**	**0**	**0**	**0**	**0**
		PD＝X（I）	**0**	**0**	**0**	**0**	**0**
歯科保健行動	歯間部清掃用器具を使用している者（14）		**0**	**0**	**2**	**0**	**2**
	定期的に歯石除去や歯面清掃を受けている者(15)		**0**	**0**	**2**	**0**	**2**
	定期的に歯科検診を受けている者　(16)		**0**	**0**	**1**	**0**	**1**
	ときどき歯肉を自分で観察している者(17)		**0**	**0**	**2**	**0**	**2**

6 成人歯科健康診査(歯周病検診)

			20歳代(1)	30歳代(2)	40歳代(3)	50歳代(4)	60歳代(5)	70歳代(6)	80歳以上(7)
対象者数(01)									
受診者数(02)									
むし歯等の状況	健全歯数(03)								
	未処置歯数(04)								
	処置歯数(05)								
	現在歯数(06)								
	要補綴歯数(07)								
	欠損補綴歯数(08)								
歯周病の状況	歯肉出血状況	BOP＝0（J）							
		BOP＝1（K）							
		BOP＝9（L）							
		BOP＝X（M）							
	歯周ポケットの状況	PD＝0（N）							
		PD＝1（O）							
		PD＝2（P）							
		PD＝9（Q）							
		PD＝X（R）							
歯科保健行動	歯間部清掃用器具を使用している者（14）								
	定期的に歯石除去や歯面清掃を受けている者(15)								
	定期的に歯科検診を受けている者　(16)								
	ときどき歯肉を自分で観察している者(17)								

市町村名　勝浦市

1 1歳6か月児歯科健康診査

対象者数（1）	受診者数（2）	むし歯のある者（3）	むし歯の総数（4）	フッ化物歯面塗布を受けたことのある者(5)	間食として甘味食品・飲料を1日3回以上飲食する習慣を持つ者(6)	毎日保護者が仕上げ磨きをする習慣のある者（7）
40	39	0	0	6	6	39

2 2歳児歯科健康診査

対象者数（1）	受診者数（2）	むし歯のある者（3）	むし歯の総数（4）	フッ化物歯面塗布を受けたことのある者（5）	間食として甘味食品・飲料を1日3回以上飲食する習慣を持つ者（6）	毎日保護者が仕上げ磨きをする習慣のある者（7）
78	36	0	0			

3 3歳児歯科健康診査

対象者数(1)	受診者数(2)	むし歯のある者(3)	むし歯の総数（4）	フッ化物歯面塗布を受けたことのある者(5)	間食として甘味食品・飲料を1日3回以上飲食する習慣を持つ者(6)	毎日保護者が仕上げ磨きをする習慣のある者（7）
46	44	1	1	33	7	44

4 保育所歯科健康診査

	対象者数(1)	受診者数(2)	むし歯のある者（3）	むし歯の総数（4）	フッ化物歯面塗布を受けたことのある者(5)	間食として甘味食品・飲料を1日3回以上飲食する習慣を持つ者(6)	毎日保護者が仕上げ磨きをする習慣のある者（7）
0歳児(01)	4	4	0	0			
1歳児(02)	23	23	0	0			
2歳児(03)	33	33	2	9			
3歳児(04)	38	38	4	7			
4歳児(05)	50	49	10	32			
5歳児(06)	45	45	10	24			

※市町村が実施主体となっている保育所歯科健康診査結果を記入。ただし、幼稚園・認定こども園・私立保育所については把握している範囲で記入すること。

5 妊婦歯科健康診査

			19歳以下(1)	20歳代(2)	30歳代(3)	40歳以上(4)	計(5)
対象者数(01)							
受診者数(02)							
むし歯等の状況	健全歯数(03)						
	未処置歯数(04)						
	処置歯数(05)						
	現在歯数(06)						
	要補綴歯数(07)						
	欠損補綴歯数(08)						
歯周病の状況	歯肉出血状況	BOP＝0（A）					
		BOP＝1（B）					
		BOP＝9（C）					
		BOP＝X（D）					
	歯周ポケットの状況	PD＝0（E）					
		PD＝1（F）					
		PD＝2（G）					
		PD＝9（H）					
		PD＝X（I）					
歯科保健行動	歯間部清掃用器具を使用している者（14）						
	定期的に歯石除去や歯面清掃を受けている者(15)						
	定期的に歯科検診を受けている者　(16)						
	ときどき歯肉を自分で観察している者(17)						

6 成人歯科健康診査(歯周病検診)

			20歳代(1)	30歳代(2)	40歳代(3)	50歳代(4)	60歳代(5)	70歳代(6)	80歳以上(7)
対象者数(01)			157	75	122	200	208	300	
受診者数(02)			0	1	1	0	10	3	
むし歯等の状況	健全歯数(03)		0	27	26	0	102	27	
	未処置歯数(04)		0	0	1	0	6	1	
	処置歯数(05)		0	1	4	0	137	43	
	現在歯数(06)		0	28	31	0	245	71	
	要補綴歯数(07)		0	0	0	0	1	0	
	欠損補綴歯数(08)		0	0	0	0	34	8	
歯周病の状況	歯肉出血状況	BOP＝0（J）	0	1	1	0	1	0	
		BOP＝1（K）	0	0	0	0	9	3	
		BOP＝9（L）	0	0	0	0	0	0	
		BOP＝X（M）	0	0	0	0	0	0	
	歯周ポケットの状況	PD＝0（N）	0	1	0	0	4	3	
		PD＝1（O）	0	0	1	0	2	0	
		PD＝2（P）	0	0	0	0	4	0	
		PD＝9（Q）	0	0	0	0	0	0	
		PD＝X（R）	0	0	0	0	0	0	
歯科保健行動	歯間部清掃用器具を使用している者（14）		0	1	1	0	9	2	
	定期的に歯石除去や歯面清掃を受けている者(15)		0	0	0	0	2	1	
	定期的に歯科検診を受けている者　(16)		0	0	0	0	2	2	
	ときどき歯肉を自分で観察している者(17)		0	1	1	0	5	2	

市町村名　**いすみ市**

1 1歳6か月児歯科健康診査

対象者数（1）	受診者数（2）	むし歯のある者（3）	むし歯の総数（4）	フッ化物歯面塗布を受けたことのある者(5)	間食として甘味食品・飲料を1日3回以上飲食する習慣を持つ者(6)	毎日保護者が仕上げ磨きをする習慣のある者（7）
105	**102**	**0**	**0**	**6**	**7**	**98**

2 2歳児歯科健康診査

対象者数（1）	受診者数（2）	むし歯のある者（3）	むし歯の総数（4）	フッ化物歯面塗布を受けたことのある者（5）	間食として甘味食品・飲料を１日３回以上飲食する習慣を持つ者（6）	毎日保護者が仕上げ磨きをする習慣のある者（7）
229	**108**	**4**	**8**	**85**	**36**	**106**

3 3歳児歯科健康診査

対象者数(1)	受診者数(2)	むし歯のある者(3)	むし歯の総数（4）	フッ化物歯面塗布を受けたことのある者(5)	間食として甘味食品・飲料を1日3回以上飲食する習慣を持つ者(6)	毎日保護者が仕上げ磨きをする習慣のある者（7）
142	**140**	**5**	**25**	**107**	**12**	**132**

4 保育所歯科健康診査

	対象者数(1)	受診者数(2)	むし歯のある者（3）	むし歯の総数（4）	フッ化物歯面塗布を受けたことのある者(5)	間食として甘味食品・飲料を1日3回以上飲食する習慣を持つ者(6)	毎日保護者が仕上げ磨きをする習慣のある者（7）
0歳児(01)	**55**	**53**	**0**	**0**			
1歳児(02)	**117**	**113**	**2**	**4**			
2歳児(03)	**210**	**194**	**5**	**14**			
3歳児(04)	**266**	**258**	**25**	**66**			
4歳児(05)	**300**	**296**	**44**	**143**			
5歳児(06)	**351**	**337**	**82**	**211**			

※市町村が実施主体となっている保育所歯科健康診査結果を記入。ただし、幼稚園・認定こども園・私立保育所については把握している範囲で記入すること。

5 妊婦歯科健康診査

			19歳以下(1)	20歳代(2)	30歳代(3)	40歳以上(4)	計(5)
対象者数(01)							
受診者数(02)							
むし歯等の状況	健全歯数(03)						
	未処置歯数(04)						
	処置歯数(05)						
	現在歯数(06)						
	要補綴歯数(07)						
	欠損補綴歯数(08)						
歯周病の状況	歯肉出血状況	BOP＝0（A）					
		BOP＝1（B）					
		BOP＝9（C）					
		BOP＝X（D）					
	歯周ポケットの状況	PD＝0（E）					
		PD＝1（F）					
		PD＝2（G）					
		PD＝9（H）					
		PD＝X（I）					
歯科保健行動	歯間部清掃用器具を使用している者（14）						
	定期的に歯石除去や歯面清掃を受けている者(15)						
	定期的に歯科検診を受けている者　(16)						
	ときどき歯肉を自分で観察している者(17)						

6 成人歯科健康診査(歯周病検診)

			20歳代(1)	30歳代(2)	40歳代(3)	50歳代(4)	60歳代(5)	70歳代(6)	80歳以上(7)
対象者数(01)			**239**	**216**	**354**	**503**	**499**	**630**	
受診者数(02)			**4**	**2**	**11**	**2**	**5**	**7**	
むし歯等の状況	健全歯数(03)		**96**	**40**	**213**	**34**	**37**	**65**	
	未処置歯数(04)		**4**	**0**	**13**	**0**	**2**	**4**	
	処置歯数(05)		**12**	**12**	**103**	**25**	**79**	**90**	
	現在歯数(06)		**112**	**52**	**329**	**59**	**118**	**159**	
	要補綴歯数(07)		**0**	**0**	**0**	**0**	**2**	**4**	
	欠損補綴歯数(08)		**0**	**0**	**0**	**0**	**24**	**26**	
歯周病の状況	歯肉出血状況	BOP＝0（J）	**2**	**1**	**3**	**1**	**3**	**3**	
		BOP＝1（K）	**2**	**1**	**8**	**1**	**2**	**4**	
		BOP＝9（L）	**0**	**0**	**0**	**0**	**0**	**0**	
		BOP＝X（M）	**0**	**0**	**0**	**0**	**0**	**0**	
	歯周ポケットの状況	PD＝0（N）	**3**	**0**	**6**	**1**	**1**	**1**	
		PD＝1（O）	**0**	**2**	**4**	**1**	**2**	**4**	
		PD＝2（P）	**1**	**0**	**1**	**0**	**2**	**2**	
		PD＝9（Q）	**0**	**0**	**0**	**0**	**0**	**0**	
		PD＝X（R）	**0**	**0**	**0**	**0**	**0**	**0**	
歯科保健行動	歯間部清掃用器具を使用している者（14）		**3**	**2**	**9**	**1**	**4**	**4**	
	定期的に歯石除去や歯面清掃を受けている者(15)		**2**	**1**	**5**	**1**	**2**	**3**	
	定期的に歯科検診を受けている者　(16)		**1**	**2**	**3**	**0**	**2**	**1**	
	ときどき歯肉を自分で観察している者(17)		**3**	**2**	**8**	**1**	**2**	**2**	

市町村名　**大多喜町**

1 1歳6か月児歯科健康診査

対象者数（1）	受診者数（2）	むし歯のある者（3）	むし歯の総数（4）	フッ化物歯面塗布を受けたことのある者(5)	間食として甘味食品・飲料を1日3回以上飲食する習慣を持つ者(6)	毎日保護者が仕上げ磨きをする習慣のある者（7）
17	**15**	**0**	**0**		**0**	

2　2歳児歯科健康診査

対象者数（1）	受診者数（2）	むし歯のある者（3）	むし歯の総数（4）	フッ化物歯面塗布を受けたことのある者（5）	間食として甘味食品・飲料を1日3回以上飲食する習慣を持つ者（6）	毎日保護者が仕上げ磨きをする習慣のある者（7）
51	**22**	**0**	**0**	**14**	**0**	**21**

3 3歳児歯科健康診査

対象者数(1)	受診者数(2)	むし歯のある者(3)	むし歯の総数（4）	フッ化物歯面塗布を受けたことのある者(5)	間食として甘味食品・飲料を1日3回以上飲食する習慣を持つ者(6)	毎日保護者が仕上げ磨きをする習慣のある者（7）
29	**29**	**0**	**0**		**3**	

4 保育所歯科健康診査

	対象者数(1)	受診者数(2)	むし歯のある者（3）	むし歯の総数（4）	フッ化物歯面塗布を受けたことのある者(5)	間食として甘味食品・飲料を1日3回以上飲食する習慣を持つ者(6)	毎日保護者が仕上げ磨きをする習慣のある者（7）
0歳児(01)	**4**	**3**	**0**	**0**			
1歳児(02)	**28**	**26**	**0**	**0**			
2歳児(03)	**43**	**43**	**0**	**0**			
3歳児(04)	**50**	**50**	**2**	**8**			
4歳児(05)	**68**	**66**	**2**	**8**			
5歳児(06)	**23**	**23**	**8**	**35**			

※市町村が実施主体となっている保育所歯科健康診査結果を記入。ただし、幼稚園・認定こども園・私立保育所については把握している範囲で記入すること。

5 妊婦歯科健康診査

			19歳以下(1)	20歳代(2)	30歳代(3)	40歳以上(4)	計(5)
対象者数(01)				**7**	**13**	**1**	**21**
受診者数(02)				**4**	**5**	**2**	**11**
むし歯等の状況	健全歯数(03)			**97**	**121**	**61**	**279**
	未処置歯数(04)			**2**	**6**	**0**	**8**
	処置歯数(05)			**5**	**29**	**21**	**55**
	現在歯数(06)			**104**	**156**	**82**	**342**
	要補綴歯数(07)			**0**	**0**	**0**	**0**
	欠損補綴歯数(08)			**0**	**0**	**0**	**0**
歯周病の状況	歯肉出血状況	BOP＝0（A）					
		BOP＝1（B）					
		BOP＝9（C）					
		BOP＝X（D）					
	歯周ポケットの状況	PD＝0（E）					
		PD＝1（F）					
		PD＝2（G）					
		PD＝9（H）					
		PD＝X（I）					
歯科保健行動	歯間部清掃用器具を使用している者（14）						
	定期的に歯石除去や歯面清掃を受けている者(15)						
	定期的に歯科検診を受けている者　(16)						
	ときどき歯肉を自分で観察している者(17)						

6 成人歯科健康診査(歯周病検診)

			20歳代(1)	30歳代(2)	40歳代(3)	50歳代(4)	60歳代(5)	70歳代(6)	80歳以上(7)
対象者数(01)			**111**	**225**	**375**	**539**	**266**	**281**	
受診者数(02)			**0**	**1**	**3**	**9**	**4**	**18**	
むし歯等の状況	健全歯数(03)			**22**	**52**	**146**	**66**	**230**	
	未処置歯数(04)			**1**	**2**	**2**	**2**	**24**	
	処置歯数(05)			**6**	**22**	**100**	**46**	**153**	
	現在歯数(06)			**29**	**76**	**248**	**114**	**407**	
	要補綴歯数(07)			**0**	**4**	**4**	**1**	**29**	
	欠損補綴歯数(08)			**0**	**2**	**3**	**3**	**67**	
歯周病の状況	歯肉出血状況	BOP＝0（J）		**1**	**2**	**6**	**1**	**5**	
		BOP＝1（K）		**0**	**1**	**3**	**3**	**13**	
		BOP＝9（L）		**0**	**0**	**0**	**0**	**0**	
		BOP＝X（M）		**0**	**0**	**0**	**0**	**0**	
	歯周ポケットの状況	PD＝0（N）		**1**	**1**	**3**	**0**	**2**	
		PD＝1（O）		**0**	**2**	**6**	**4**	**16**	
		PD＝2（P）		**0**	**0**	**0**	**0**	**0**	
		PD＝9（Q）		**0**	**0**	**0**	**0**	**0**	
		PD＝X（R）		**0**	**0**	**0**	**0**	**0**	
歯科保健行動	歯間部清掃用器具を使用している者（14）			**1**	**1**	**5**	**3**	**10**	
	定期的に歯石除去や歯面清掃を受けている者(15)			**1**	**1**	**5**	**4**	**13**	
	定期的に歯科検診を受けている者　(16)			**0**	**1**	**5**	**3**	**8**	
	ときどき歯肉を自分で観察している者(17)			**1**	**0**	**5**	**3**	**5**	

市町村名　御宿町

1 1歳6か月児歯科健康診査

対象者数（1）	受診者数（2）	むし歯のある者（3）	むし歯の総数（4）	フッ化物歯面塗布を受けたことのある者(5)	間食として甘味食品・飲料を1日3回以上飲食する習慣を持つ者(6)	毎日保護者が仕上げ磨きをする習慣のある者（7）
14	13	0	0	3		13

2 2歳児歯科健康診査

対象者数（1）	受診者数（2）	むし歯のある者（3）	むし歯の総数（4）	フッ化物歯面塗布を受けたことのある者（5）	間食として甘味食品・飲料を1日3回以上飲食する習慣を持つ者（6）	毎日保護者が仕上げ磨きをする習慣のある者（7）
26	9	0	0	9		8

3 3歳児歯科健康診査

対象者数(1)	受診者数(2)	むし歯のある者(3)	むし歯の総数（4）	フッ化物歯面塗布を受けたことのある者(5)	間食として甘味食品・飲料を1日3回以上飲食する習慣を持つ者(6)	毎日保護者が仕上げ磨きをする習慣のある者（7）
18	15	0	0	11		15

4 保育所歯科健康診査

	対象者数(1)	受診者数(2)	むし歯のある者（3）	むし歯の総数（4）	フッ化物歯面塗布を受けたことのある者(5)	間食として甘味食品・飲料を1日3回以上飲食する習慣を持つ者(6)	毎日保護者が仕上げ磨きをする習慣のある者（7）
0歳児(01)							
1歳児(02)							
2歳児(03)							
3歳児(04)							
4歳児(05)							
5歳児(06)							

※市町村が実施主体となっている保育所歯科健康診査結果を記入。ただし、幼稚園・認定こども園・私立保育所については把握している範囲で記入すること。

5 妊婦歯科健康診査

			19歳以下(1)	20歳代(2)	30歳代(3)	40歳以上(4)	計(5)
対象者数(01)							
受診者数(02)							
むし歯等の状況	健全歯数(03)						
	未処置歯数(04)						
	処置歯数(05)						
	現在歯数(06)						
	要補綴歯数(07)						
	欠損補綴歯数(08)						
歯周病の状況	歯肉出血状況	BOP＝0（A）					
		BOP＝1（B）					
		BOP＝9（C）					
		BOP＝X（D）					
	歯周ポケットの状況	PD＝0（E）					
		PD＝1（F）					
		PD＝2（G）					
		PD＝9（H）					
		PD＝X（I）					
歯科保健行動	歯間部清掃用器具を使用している者（14）						
	定期的に歯石除去や歯面清掃を受けている者(15)						
	定期的に歯科検診を受けている者　(16)						
	ときどき歯肉を自分で観察している者(17)						

6 成人歯科健康診査(歯周病検診)

			20歳代(1)	30歳代(2)	40歳代(3)	50歳代(4)	60歳代(5)	70歳代(6)	80歳以上(7)
対象者数(01)			31	32	46	86	93	112	
受診者数(02)			2	0	5	3	2	6	
むし歯等の状況	健全歯数(03)		50	0	60	46	21	35	
	未処置歯数(04)		0	0	4	8	0	11	
	処置歯数(05)		6	0	50	29	33	94	
	現在歯数(06)		56	0	114	83	54	140	
	要補綴歯数(07)		0	0	0	3	1	5	
	欠損補綴歯数(08)		0	0	0	1	1	24	
歯周病の状況	歯肉出血状況	BOP＝0（J）	1	0	2	1	1	2	
		BOP＝1（K）	1	0	3	2	1	4	
		BOP＝9（L）	0	0	0	0	0	0	
		BOP＝X（M）	0	0	0	0	0	0	
	歯周ポケットの状況	PD＝0（N）	0	0	1	1	1	1	
		PD＝1（O）	2	0	3	1	1	4	
		PD＝2（P）	0	0	1	1	0	1	
		PD＝9（Q）	0	0	0	0	0	0	
		PD＝X（R）	0	0	0	0	0	0	
歯科保健行動	歯間部清掃用器具を使用している者（14）		2	0	3	2	0	4	
	定期的に歯石除去や歯面清掃を受けている者(15)		2	0	2	0	0	1	
	定期的に歯科検診を受けている者　(16)		2	0	2	0	0	0	
	ときどき歯肉を自分で観察している者(17)		2	0	3	0	0	4	

市町村名　館山市

1 1歳6か月児歯科健康診査

対象者数（1）	受診者数（2）	むし歯のある者（3）	むし歯の総数（4）	フッ化物歯面塗布を受けたことのある者(5)	間食として甘味食品･飲料を1日3回以上飲食する習慣を持つ者(6)	毎日保護者が仕上げ磨きをする習慣のある者（7）
175	165	1	4	11	2	159

2 2歳児歯科健康診査

対象者数（1）	受診者数（2）	むし歯のある者（3）	むし歯の総数（4）	フッ化物歯面塗布を受けたことのある者（5）	間食として甘味食品・飲料を1日3回以上飲食する習慣を持つ者（6）	毎日保護者が仕上げ磨きをする習慣のある者（7）

3 3歳児歯科健康診査

対象者数(1)	受診者数(2)	むし歯のある者(3)	むし歯の総数（4）	フッ化物歯面塗布を受けたことのある者(5)	間食として甘味食品･飲料を1日3回以上飲食する習慣を持つ者(6)	毎日保護者が仕上げ磨きをする習慣のある者（7）
188	182	18	65	102	3	173

4 保育所歯科健康診査

	対象者数(1)	受診者数(2)	むし歯のある者（3）	むし歯の総数（4）	フッ化物歯面塗布を受けたことのある者(5)	間食として甘味食品･飲料を1日3回以上飲食する習慣を持つ者(6)	毎日保護者が仕上げ磨きをする習慣のある者（7）
0歳児(01)	13	13	0	0			
1歳児(02)	32	26	0	0			
2歳児(03)	40	39	0	0			
3歳児(04)	47	46	1	2			
4歳児(05)	61	60	8	22			
5歳児(06)	61	61	8	18			

※市町村が実施主体となっている保育所歯科健康診査結果を記入。ただし、幼稚園･認定こども園･私立保育所については把握している範囲で記入すること。

5 妊婦歯科健康診査

			19歳以下(1)	20歳代(2)	30歳代(3)	40歳以上(4)	計(5)
対象者数(01)			1	53	112	24	190
受診者数(02)			0	31	39	6	76
むし歯等の状況	健全歯数(03)		0	669	809	106	1,584
	未処置歯数(04)		0	28	19	3	50
	処置歯数(05)		0	166	286	66	518
	現在歯数(06)		0	863	1,114	175	2,152
	要補綴歯数(07)		0	0	2	0	2
	欠損補綴歯数(08)		0	0	1	0	1
歯周病の状況	歯肉出血状況	BOP＝0（A）	0	16	22	5	43
		BOP＝1（B）	0	15	17	1	33
		BOP＝9（C）	0	0	0	0	0
		BOP＝X（D）	0	0	0	0	0
	歯周ポケットの状況	PD＝0（E）	0	22	26	4	52
		PD＝1（F）	0	7	11	2	20
		PD＝2（G）	0	2	2	0	4
		PD＝9（H）	0	0	0	0	0
		PD＝X（I）	0	0	0	0	0
歯科保健行動	歯間部清掃用器具を使用している者（14）		0	13	28	6	47
	定期的に歯石除去や歯面清掃を受けている者(15)		0	6	17	2	25
	定期的に歯科検診を受けている者　(16)		0	5	17	2	24
	ときどき歯肉を自分で観察している者(17)		0	18	29	4	51

6 成人歯科健康診査(歯周病検診)

			20歳代(1)	30歳代(2)	40歳代(3)	50歳代(4)	60歳代(5)	70歳代(6)	80歳以上(7)
対象者数(01)			300	299	379	602	560	619	
受診者数(02)			13	18	16	29	34	47	
むし歯等の状況	健全歯数(03)		309	407	342	485	413	504	
	未処置歯数(04)		16	27	6	17	12	20	
	処置歯数(05)		35	64	109	313	493	655	
	現在歯数(06)		360	498	457	815	918	1,179	
	要補綴歯数(07)		0	1	0	12	9	50	
	欠損補綴歯数(08)		1	0	1	4	25	87	
歯周病の状況	歯肉出血状況	BOP＝0（J）	8	11	7	16	19	19	
		BOP＝1（K）	5	7	9	13	15	28	
		BOP＝9（L）	0	0	0	0	0	0	
		BOP＝X（M）	0	0	0	0	0	0	
	歯周ポケットの状況	PD＝0（N）	8	12	11	19	12	13	
		PD＝1（O）	4	5	3	9	19	24	
		PD＝2（P）	1	1	2	1	3	10	
		PD＝9（Q）	0	0	0	0	0	0	
		PD＝X（R）	0	0	0	0	0	0	
歯科保健行動	歯間部清掃用器具を使用している者（14）		1	3	1	10	11	21	
	定期的に歯石除去や歯面清掃を受けている者(15)		6	3	7	12	12	22	
	定期的に歯科検診を受けている者　(16)		8	5	6	12	12	18	
	ときどき歯肉を自分で観察している者(17)		5	9	5	10	15	16	

市町村名　鴨川市

1 1歳6か月児歯科健康診査

対象者数(1)	受診者数(2)	むし歯のある者(3)	むし歯の総数(4)	フッ化物歯面塗布を受けたことのある者(5)	間食として甘味食品・飲料を1日3回以上飲食する習慣を持つ者(6)	毎日保護者が仕上げ磨きをする習慣のある者(7)
123	121	0	0	9	9	117

2 2歳児歯科健康診査

対象者数（1）	受診者数（2）	むし歯のある者（3）	むし歯の総数（4）	フッ化物歯面塗布を受けたことのある者（5）	間食として甘味食品・飲料を1日3回以上飲食する習慣を持つ者（6）	毎日保護者が仕上げ磨きをする習慣のある者（7）
167	65	0	0	6	2	62

3 3歳児歯科健康診査

対象者数(1)	受診者数(2)	むし歯のある者(3)	むし歯の総数(4)	フッ化物歯面塗布を受けたことのある者(5)	間食として甘味食品・飲料を1日3回以上飲食する習慣を持つ者(6)	毎日保護者が仕上げ磨きをする習慣のある者(7)
120	118	6	12	61	6	116

4 保育所歯科健康診査

	対象者数(1)	受診者数(2)	むし歯のある者(3)	むし歯の総数(4)	フッ化物歯面塗布を受けたことのある者(5)	間食として甘味食品・飲料を1日3回以上飲食する習慣を持つ者(6)	毎日保護者が仕上げ磨きをする習慣のある者(7)
0歳児(01)	7	7	0	0	0	1	4
1歳児(02)	35	31	0	0	1	5	29
2歳児(03)	38	38	0	0	23	8	36
3歳児(04)	77	71	2	6	53	16	69
4歳児(05)	69	67	17	49	53	16	64
5歳児(06)	78	73	11	40	65	18	65

※市町村が実施主体となっている保育所歯科健康診査結果を記入。ただし、幼稚園・認定こども園・私立保育所については把握している範囲で記入すること。

5 妊婦歯科健康診査

			19歳以下(1)	20歳代(2)	30歳代(3)	40歳以上(4)	計(5)
対象者数(01)							
受診者数(02)							
むし歯等の状況	健全歯数(03)						
	未処置歯数(04)						
	処置歯数(05)						
	現在歯数(06)						
	要補綴歯数(07)						
	欠損補綴歯数(08)						
歯周病の状況	歯肉出血状況	BOP = 0（A）					
		BOP = 1（B）					
		BOP = 9（C）					
		BOP = X（D）					
	歯周ポケットの状況	PD = 0（E）					
		PD = 1（F）					
		PD = 2（G）					
		PD = 9（H）					
		PD = X（I）					
歯科保健行動	歯間部清掃用器具を使用している者（14）						
	定期的に歯石除去や歯面清掃を受けている者(15)						
	定期的に歯科検診を受けている者　(16)						
	ときどき歯肉を自分で観察している者(17)						

6 成人歯科健康診査(歯周病検診)

			20歳代(1)	30歳代(2)	40歳代(3)	50歳代(4)	60歳代(5)	70歳代(6)	80歳以上(7)
対象者数(01)									
受診者数(02)									
むし歯等の状況	健全歯数(03)								
	未処置歯数(04)								
	処置歯数(05)								
	現在歯数(06)								
	要補綴歯数(07)								
	欠損補綴歯数(08)								
歯周病の状況	歯肉出血状況	BOP = 0（J）							
		BOP = 1（K）							
		BOP = 9（L）							
		BOP = X（M）							
	歯周ポケットの状況	PD = 0（N）							
		PD = 1（O）							
		PD = 2（P）							
		PD = 9（Q）							
		PD = X（R）							
歯科保健行動	歯間部清掃用器具を使用している者（14）								
	定期的に歯石除去や歯面清掃を受けている者(15)								
	定期的に歯科検診を受けている者　(16)								
	ときどき歯肉を自分で観察している者(17)								

市町村名　南房総市

1 1歳6か月児歯科健康診査

対象者数（1）	受診者数（2）	むし歯のある者（3）	むし歯の総数（4）	フッ化物歯面塗布を受けたことのある者(5)	間食として甘味食品・飲料を1日3回以上飲食する習慣を持つ者(6)	毎日保護者が仕上げ磨きをする習慣のある者（7）
86	78	1	1			57

2 2歳児歯科健康診査

対象者数（1）	受診者数（2）	むし歯のある者（3）	むし歯の総数（4）	フッ化物歯面塗布を受けたことのある者（5）	間食として甘味食品・飲料を1日3回以上飲食する習慣を持つ者（6）	毎日保護者が仕上げ磨きをする習慣のある者（7）
110	106	5	11			82

3 3歳児歯科健康診査

対象者数(1)	受診者数(2)	むし歯のある者(3)	むし歯の総数（4）	フッ化物歯面塗布を受けたことのある者(5)	間食として甘味食品・飲料を1日3回以上飲食する習慣を持つ者(6)	毎日保護者が仕上げ磨きをする習慣のある者（7）
122	116	12	35			93

4 保育所歯科健康診査

	対象者数(1)	受診者数(2)	むし歯のある者（3）	むし歯の総数（4）	フッ化物歯面塗布を受けたことのある者(5)	間食として甘味食品・飲料を1日3回以上飲食する習慣を持つ者(6)	毎日保護者が仕上げ磨きをする習慣のある者（7）
0歳児(01)	16	15	0	0			
1歳児(02)	58	57	0	0			
2歳児(03)	77	77	1	1			
3歳児(04)	90	89	12	30			
4歳児(05)	97	97	14	45			
5歳児(06)	113	112	8	48			

※市町村が実施主体となっている保育所歯科健康診査結果を記入。ただし、幼稚園・認定こども園・私立保育所については把握している範囲で記入すること。

5 妊婦歯科健康診査

			19歳以下(1)	20歳代(2)	30歳代(3)	40歳以上(4)	計(5)
対象者数(01)							
受診者数(02)							
むし歯等の状況	健全歯数(03)						
	未処置歯数(04)						
	処置歯数(05)						
	現在歯数(06)						
	要補綴歯数(07)						
	欠損補綴歯数(08)						
歯周病の状況	歯肉出血状況	BOP＝0（A）					
		BOP＝1（B）					
		BOP＝9（C）					
		BOP＝X（D）					
	歯周ポケットの状況	PD＝0（E）					
		PD＝1（F）					
		PD＝2（G）					
		PD＝9（H）					
		PD＝X（I）					
歯科保健行動	歯間部清掃用器具を使用している者（14）						
	定期的に歯石除去や歯面清掃を受けている者(15)						
	定期的に歯科検診を受けている者　(16)						
	ときどき歯肉を自分で観察している者(17)						

6 成人歯科健康診査(歯周病検診)

			20歳代(1)	30歳代(2)	40歳代(3)	50歳代(4)	60歳代(5)	70歳代(6)	80歳以上(7)
対象者数(01)			217	139	238	422	432	618	
受診者数(02)			0	4	7	10	18	14	
むし歯等の状況	健全歯数(03)			92	112	159	203	151	
	未処置歯数(04)			5	8	3	14	9	
	処置歯数(05)			20	67	120	275	224	
	現在歯数(06)			117	187	282	492	384	
	要補綴歯数(07)			0	0	0	1	3	
	欠損補綴歯数(08)			0	2	4	18	15	
歯周病の状況	歯肉出血状況	BOP＝0（J）		2	4	7	11	11	
		BOP＝1（K）		2	3	3	7	3	
		BOP＝9（L）		0	0	0	0	0	
		BOP＝X（M）		0	0	0	0	0	
	歯周ポケットの状況	PD＝0（N）		3	4	7	12	11	
		PD＝1（O）		1	2	3	5	2	
		PD＝2（P）		0	1	0	1	1	
		PD＝9（Q）		0	0	0	0	0	
		PD＝X（R）		0	0	0	0	0	
歯科保健行動	歯間部清掃用器具を使用している者（14）			2	5	0	9	6	
	定期的に歯石除去や歯面清掃を受けている者(15)			0	3	4	6	7	
	定期的に歯科検診を受けている者　(16)			0	2	3	3	5	
	ときどき歯肉を自分で観察している者(17)			3	4	3	10	6	

市町村名　　鋸南町

1 1歳6か月児歯科健康診査

対象者数（1）	受診者数（2）	むし歯のある者（3）	むし歯の総数（4）	フッ化物歯面塗布を受けたことのある者(5)	間食として甘味食品・飲料を1日3回以上飲食する習慣を持つ者(6)	毎日保護者が仕上げ磨きをする習慣のある者（7）
11	10	0	0	1	0	7

2 2歳児歯科健康診査

対象者数（1）	受診者数（2）	むし歯のある者（3）	むし歯の総数（4）	フッ化物歯面塗布を受けたことのある者（5）	間食として甘味食品・飲料を1日3回以上飲食する習慣を持つ者（6）	毎日保護者が仕上げ磨きをする習慣のある者（7）
21	15	0	0	10	1	15

3 3歳児歯科健康診査

対象者数(1)	受診者数(2)	むし歯のある者(3)	むし歯の総数（4）	フッ化物歯面塗布を受けたことのある者(5)	間食として甘味食品・飲料を1日3回以上飲食する習慣を持つ者(6)	毎日保護者が仕上げ磨きをする習慣のある者（7）
17	17	0	0	10	0	16

4 保育所歯科健康診査

	対象者数(1)	受診者数(2)	むし歯のある者（3）	むし歯の総数（4）	フッ化物歯面塗布を受けたことのある者(5)	間食として甘味食品・飲料を1日3回以上飲食する習慣を持つ者(6)	毎日保護者が仕上げ磨きをする習慣のある者（7）
0歳児(01)	5	5	0	0			
1歳児(02)	4	4	0	0			
2歳児(03)	15	15	0	0			
3歳児(04)	18	18	1	15			
4歳児(05)							
5歳児(06)							

※市町村が実施主体となっている保育所歯科健康診査結果を記入。ただし、幼稚園・認定こども園・私立保育所については把握している範囲で記入すること。

5 妊婦歯科健康診査

			19歳以下(1)	20歳代(2)	30歳代(3)	40歳以上(4)	計(5)
対象者数(01)							
受診者数(02)							
むし歯等の状況	健全歯数(03)						
	未処置歯数(04)						
	処置歯数(05)						
	現在歯数(06)						
	要補綴歯数(07)						
	欠損補綴歯数(08)						
歯周病の状況	歯肉出血状況	BOP＝0（A）					
		BOP＝1（B）					
		BOP＝9（C）					
		BOP＝X（D）					
	歯周ポケットの状況	PD＝0（E）					
		PD＝1（F）					
		PD＝2（G）					
		PD＝9（H）					
		PD＝X（I）					
歯科保健行動	歯間部清掃用器具を使用している者（14）						
	定期的に歯石除去や歯面清掃を受けている者(15)						
	定期的に歯科検診を受けている者　(16)						
	ときどき歯肉を自分で観察している者(17)						

6 成人歯科健康診査(歯周病検診)

			20歳代(1)	30歳代(2)	40歳代(3)	50歳代(4)	60歳代(5)	70歳代(6)	80歳以上(7)
対象者数(01)			27	44	48	83	87	123	
受診者数(02)			2	2	2	4	1	9	
むし歯等の状況	健全歯数(03)		54	46	42	42	17	96	
	未処置歯数(04)		0	1	3	0	0	3	
	処置歯数(05)		4	12	11	60	11	130	
	現在歯数(06)		58	59	56	102	28	229	
	要補綴歯数(07)		0	0	0	0	0	6	
	欠損補綴歯数(08)		0	0	0	3	1	14	
歯周病の状況	歯肉出血状況	BOP＝0（J）	1	0	1	1	1	6	
		BOP＝1（K）	1	2	1	3	0	3	
		BOP＝9（L）	0	0	0	0	0	0	
		BOP＝X（M）	0	0	0	0	0	0	
	歯周ポケットの状況	PD＝0（N）	1	0	2	0	0	6	
		PD＝1（O）	1	2	0	4	1	3	
		PD＝2（P）	0	0	0	0	0	0	
		PD＝9（Q）	0	0	0	0	0	0	
		PD＝X（R）	0	0	0	0	0	0	
歯科保健行動	歯間部清掃用器具を使用している者（14）		0	1	2	2	1	5	
	定期的に歯石除去や歯面清掃を受けている者(15)		1	0	1	1	0	3	
	定期的に歯科検診を受けている者　(16)		1	0	1	1	0	1	
	ときどき歯肉を自分で観察している者(17)		1	1	1	2	1	4	

市町村名　木更津市

1 1歳6か月児歯科健康診査

対象者数（1）	受診者数（2）	むし歯のある者（3）	むし歯の総数（4）	フッ化物歯面塗布を受けたことのある者(5)	間食として甘味食品･飲料を1日3回以上飲食する習慣を持つ者(6)	毎日保護者が仕上げ磨きをする習慣のある者（7）
991	930	0	0	108	40	702

2 2歳児歯科健康診査

対象者数（1）	受診者数（2）	むし歯のある者（3）	むし歯の総数（4）	フッ化物歯面塗布を受けたことのある者（5）	間食として甘味食品・飲料を1日3回以上飲食する習慣を持つ者（6）	毎日保護者が仕上げ磨きをする習慣のある者（7）
902	485	5	12	112	59	464

3 3歳児歯科健康診査

対象者数(1)	受診者数(2)	むし歯のある者(3)	むし歯の総数（4）	フッ化物歯面塗布を受けたことのある者(5)	間食として甘味食品･飲料を1日3回以上飲食する習慣を持つ者(6)	毎日保護者が仕上げ磨きをする習慣のある者（7）
1,062	960	71	238	601	33	819

4 保育所歯科健康診査

	対象者数(1)	受診者数(2)	むし歯のある者（3）	むし歯の総数（4）	フッ化物歯面塗布を受けたことのある者(5)	間食として甘味食品･飲料を1日3回以上飲食する習慣を持つ者(6)	毎日保護者が仕上げ磨きをする習慣のある者（7）
0歳児(01)	114	90	0	0			
1歳児(02)	227	210	1	2			
2歳児(03)	278	268	8	16			
3歳児(04)	319	309	21	47			
4歳児(05)	318	309	33	72			
5歳児(06)	296	291	37	72			

※市町村が実施主体となっている保育所歯科健康診査結果を記入。ただし、幼稚園･認定こども園･私立保育所については把握している範囲で記入すること。

5 妊婦歯科健康診査

			19歳以下(1)	20歳代(2)	30歳代(3)	40歳以上(4)	計(5)
対象者数(01)			11	365	489	41	906
受診者数(02)			0	114	197	17	328
むし歯等の状況	健全歯数(03)		0	2,471	3,304	271	6,046
	未処置歯数(04)		0	159	152	7	318
	処置歯数(05)		0	593	1,181	145	1,919
	現在歯数(06)		0	3,223	4,637	423	8,283
	要補綴歯数(07)		0	0	0	0	0
	欠損補綴歯数(08)		0	0	0	0	0
歯周病の状況	歯肉出血状況	BOP＝0（A）	0	24	56	6	86
		BOP＝1（B）	0	90	141	11	242
		BOP＝9（C）	0	0	0	0	0
		BOP＝X（D）	0	0	0	0	0
	歯周ポケットの状況	PD＝0（E）	0	38	79	7	124
		PD＝1（F）	0	64	87	9	160
		PD＝2（G）	0	12	31	1	44
		PD＝9（H）	0	0	0	0	0
		PD＝X（I）	0	0	0	0	0
歯科保健行動	歯間部清掃用器具を使用している者（14）		0	57	130	15	202
	定期的に歯石除去や歯面清掃を受けている者(15)		0	34	89	10	133
	定期的に歯科検診を受けている者　(16)		0	29	96	10	135
	ときどき歯肉を自分で観察している者(17)		0	49	101	10	160

6 成人歯科健康診査(歯周病検診)

			20歳代(1)	30歳代(2)	40歳代(3)	50歳代(4)	60歳代(5)	70歳代(6)	80歳以上(7)
対象者数(01)			1,272	1,469	1,713	2,117	1,501	1,541	
受診者数(02)			82	75	84	120	107	190	
むし歯等の状況	健全歯数(03)		2,139	1,725	1,565	1,896	1,414	2,142	
	未処置歯数(04)		78	104	88	102	68	136	
	処置歯数(05)		142	306	720	1,357	1,378	2,423	
	現在歯数(06)		2,359	2,135	2,373	3,355	2,860	4,701	
	要補綴歯数(07)		0	1	6	19	40	90	
	欠損補綴歯数(08)		0	2	10	49	106	482	
歯周病の状況	歯肉出血状況	BOP＝0（J）	31	24	20	32	36	67	
		BOP＝1（K）	51	51	64	88	71	123	
		BOP＝9（L）	0	0	0	0	0	0	
		BOP＝X（M）	0	0	0	0	0	0	
	歯周ポケットの状況	PD＝0（N）	54	40	40	48	34	75	
		PD＝1（O）	25	28	35	55	48	78	
		PD＝2（P）	3	7	9	17	25	37	
		PD＝9（Q）	0	0	0	0	0	0	
		PD＝X（R）	0	0	0	0	0	0	
歯科保健行動	歯間部清掃用器具を使用している者（14）		26	35	61	67	73	124	
	定期的に歯石除去や歯面清掃を受けている者(15)		34	29	36	49	51	110	
	定期的に歯科検診を受けている者　(16)		26	23	30	32	38	80	
	ときどき歯肉を自分で観察している者(17)		59	48	54	74	64	109	

市町村名　君津市

1 1歳6か月児歯科健康診査

対象者数（1）	受診者数（2）	むし歯のある者（3）	むし歯の総数（4）	フッ化物歯面塗布を受けたことのある者(5)	間食として甘味食品・飲料を1日3回以上飲食する習慣を持つ者(6)	毎日保護者が仕上げ磨きをする習慣のある者（7）
389	373	3	9	34		364

2 2歳児歯科健康診査

対象者数（1）	受診者数（2）	むし歯のある者（3）	むし歯の総数（4）	フッ化物歯面塗布を受けたことのある者（5）	間食として甘味食品・飲料を1日3回以上飲食する習慣を持つ者（6）	毎日保護者が仕上げ磨きをする習慣のある者（7）

3 3歳児歯科健康診査

対象者数(1)	受診者数(2)	むし歯のある者(3)	むし歯の総数（4）	フッ化物歯面塗布を受けたことのある者(5)	間食として甘味食品・飲料を1日3回以上飲食する習慣を持つ者(6)	毎日保護者が仕上げ磨きをする習慣のある者（7）
449	434	41	148	93		423

4 保育所歯科健康診査

	対象者数(1)	受診者数(2)	むし歯のある者（3）	むし歯の総数（4）	フッ化物歯面塗布を受けたことのある者(5)	間食として甘味食品・飲料を1日3回以上飲食する習慣を持つ者(6)	毎日保護者が仕上げ磨きをする習慣のある者（7）
0歳児(01)	14	12	0	0			
1歳児(02)	55	45	0	0			
2歳児(03)	76	69	1	3			
3歳児(04)	101	87	4	9			
4歳児(05)	105	95	14	50			
5歳児(06)	108	101	18	44			

※市町村が実施主体となっている保育所歯科健康診査結果を記入。ただし、幼稚園・認定こども園・私立保育所については把握している範囲で記入すること。

5 妊婦歯科健康診査

			19歳以下(1)	20歳代(2)	30歳代(3)	40歳以上(4)	計(5)
対象者数(01)							
受診者数(02)							
むし歯等の状況	健全歯数(03)						
	未処置歯数(04)						
	処置歯数(05)						
	現在歯数(06)						
	要補綴歯数(07)						
	欠損補綴歯数(08)						
歯周病の状況	歯肉出血状況	BOP＝0（A）					
		BOP＝1（B）					
		BOP＝9（C）					
		BOP＝X（D）					
	歯周ポケットの状況	PD＝0（E）					
		PD＝1（F）					
		PD＝2（G）					
		PD＝9（H）					
		PD＝X（I）					
歯科保健行動	歯間部清掃用器具を使用している者（14）						
	定期的に歯石除去や歯面清掃を受けている者(15)						
	定期的に歯科検診を受けている者　(16)						
	ときどき歯肉を自分で観察している者(17)						

6 成人歯科健康診査(歯周病検診)

			20歳代(1)	30歳代(2)	40歳代(3)	50歳代(4)	60歳代(5)	70歳代(6)	80歳以上(7)
対象者数(01)			758	677	861	1,082	996	1,086	
受診者数(02)			26	20	32	26	47	60	
むし歯等の状況	健全歯数(03)		636	442	568	302	667	650	
	未処置歯数(04)		46	21	21	27	34	73	
	処置歯数(05)		61	124	299	399	572	760	
	現在歯数(06)		743	587	888	728	1,273	1,483	
	要補綴歯数(07)		0	0	1	2	8	40	
	欠損補綴歯数(08)		0	0	7	7	46	151	
歯周病の状況	歯肉出血状況	BOP＝0（J）	13	6	14	14	22	34	
		BOP＝1（K）	13	14	18	12	25	26	
		BOP＝9（L）	0	0	0	0	0	0	
		BOP＝X（M）	0	0	0	0	0	0	
	歯周ポケットの状況	PD＝0（N）	16	9	14	13	16	29	
		PD＝1（O）	9	10	15	10	24	18	
		PD＝2（P）	1	1	3	3	7	13	
		PD＝9（Q）	0	0	0	0	0	0	
		PD＝X（R）	0	0	0	0	0	0	
歯科保健行動	歯間部清掃用器具を使用している者（14）		10	11	9	15	33	37	
	定期的に歯石除去や歯面清掃を受けている者(15)		9	11	11	10	16	30	
	定期的に歯科検診を受けている者　(16)		9	6	8	8	13	25	
	ときどき歯肉を自分で観察している者(17)								

市町村名　富津市

1 1歳6か月児歯科健康診査

対象者数（1）	受診者数（2）	むし歯のある者（3）	むし歯の総数（4）	フッ化物歯面塗布を受けたことのある者(5)	間食として甘味食品・飲料を1日3回以上飲食する習慣を持つ者(6)	毎日保護者が仕上げ磨きをする習慣のある者（7）
130	123	0	0			

2 2歳児歯科健康診査

対象者数（1）	受診者数（2）	むし歯のある者（3）	むし歯の総数（4）	フッ化物歯面塗布を受けたことのある者（5）	間食として甘味食品・飲料を1日3回以上飲食する習慣を持つ者（6）	毎日保護者が仕上げ磨きをする習慣のある者（7）

3 3歳児歯科健康診査

対象者数(1)	受診者数(2)	むし歯のある者(3)	むし歯の総数（4）	フッ化物歯面塗布を受けたことのある者(5)	間食として甘味食品・飲料を1日3回以上飲食する習慣を持つ者(6)	毎日保護者が仕上げ磨きをする習慣のある者（7）
149	141	12	30			

4 保育所歯科健康診査

	対象者数(1)	受診者数(2)	むし歯のある者（3）	むし歯の総数（4）	フッ化物歯面塗布を受けたことのある者(5)	間食として甘味食品・飲料を1日3回以上飲食する習慣を持つ者(6)	毎日保護者が仕上げ磨きをする習慣のある者（7）
0歳児(01)	36	31	0	0			
1歳児(02)	87	79	0	0			
2歳児(03)	92	89	0	0			
3歳児(04)	213	198	15	45			
4歳児(05)	242	222	11	37			
5歳児(06)	236	226	23	54			

※市町村が実施主体となっている保育所歯科健康診査結果を記入。ただし、幼稚園・認定こども園・私立保育所については把握している範囲で記入すること。

5 妊婦歯科健康診査

			19歳以下(1)	20歳代(2)	30歳代(3)	40歳以上(4)	計(5)
対象者数(01)			1	46	47	8	102
受診者数(02)			0	14	12	2	28
むし歯等の状況	健全歯数(03)			313	235	49	597
	未処置歯数(04)			13	20	0	33
	処置歯数(05)			81	88	9	178
	現在歯数(06)			407	343	58	808
	要補綴歯数(07)			0	0	0	0
	欠損補綴歯数(08)			0	0	0	0
歯周病の状況	歯肉出血状況	BOP＝0（A）		2	1	1	4
		BOP＝1（B）		12	11	1	24
		BOP＝9（C）		0	0	0	0
		BOP＝X（D）		0	0	0	0
	歯周ポケットの状況	PD＝0（E）		2	3	1	6
		PD＝1（F）		7	7	1	15
		PD＝2（G）		5	2	0	7
		PD＝9（H）		0	0	0	0
		PD＝X（I）		0	0	0	0
歯科保健行動	歯間部清掃用器具を使用している者（14）			4	6	1	11
	定期的に歯石除去や歯面清掃を受けている者(15)			3	7	0	10
	定期的に歯科検診を受けている者　(16)			4	9	0	13
	ときどき歯肉を自分で観察している者(17)			4	7	1	12

6 成人歯科健康診査(歯周病検診)

			20歳代(1)	30歳代(2)	40歳代(3)	50歳代(4)	60歳代(5)	70歳代(6)	80歳以上(7)
対象者数(01)			325	252	398	562	547	585	
受診者数(02)			17	2	7	20	19	30	
むし歯等の状況	健全歯数(03)		425	38	130	240	213	237	
	未処置歯数(04)		15	9	6	7	20	65	
	処置歯数(05)		43	11	67	307	298	421	
	現在歯数(06)		483	58	203	554	531	723	
	要補綴歯数(07)		0	0	0	1	4	5	
	欠損補綴歯数(08)		0	0	0	8	13	53	
歯周病の状況	歯肉出血状況	BOP＝0（J）	7	0	1	2	3	1	
		BOP＝1（K）	10	2	6	18	14	19	
		BOP＝9（L）	0	0	0	0	0	0	
		BOP＝X（M）	0	0	0	0	2	10	
	歯周ポケットの状況	PD＝0（N）	9	1	3	2	1	0	
		PD＝1（O）	6	1	3	10	11	12	
		PD＝2（P）	2	0	1	8	5	8	
		PD＝9（Q）	0	0	0	0	0	0	
		PD＝X（R）	0	0	0	0	2	10	
歯科保健行動	歯間部清掃用器具を使用している者（14）		10	1	6	16	12	19	
	定期的に歯石除去や歯面清掃を受けている者(15)		5	1	3	9	7	20	
	定期的に歯科検診を受けている者　(16)		6	1	4	8	7	20	
	ときどき歯肉を自分で観察している者(17)		9	1	5	15	11	19	

市町村名　**袖ケ浦市**

1 1歳6か月児歯科健康診査

対象者数（1）	受診者数（2）	むし歯のある者（3）	むし歯の総数（4）	フッ化物歯面塗布を受けたことのある者(5)	間食として甘味食品・飲料を1日3回以上飲食する習慣を持つ者(6)	毎日保護者が仕上げ磨きをする習慣のある者（7）
503	464	0	0			450

2 2歳児歯科健康診査

対象者数（1）	受診者数（2）	むし歯のある者（3）	むし歯の総数（4）	フッ化物歯面塗布を受けたことのある者（5）	間食として甘味食品・飲料を1日3回以上飲食する習慣を持つ者（6）	毎日保護者が仕上げ磨きをする習慣のある者（7）
503	358	4	9	89	21	350

3 3歳児歯科健康診査

対象者数(1)	受診者数(2)	むし歯のある者(3)	むし歯の総数（4）	フッ化物歯面塗布を受けたことのある者(5)	間食として甘味食品・飲料を1日3回以上飲食する習慣を持つ者(6)	毎日保護者が仕上げ磨きをする習慣のある者（7）
628	549	35	106		12	539

4 保育所歯科健康診査

	対象者数(1)	受診者数(2)	むし歯のある者（3）	むし歯の総数（4）	フッ化物歯面塗布を受けたことのある者(5)	間食として甘味食品・飲料を1日3回以上飲食する習慣を持つ者(6)	毎日保護者が仕上げ磨きをする習慣のある者（7）
0歳児(01)	73	66	0	0			
1歳児(02)	193	191	3	7			
2歳児(03)	236	234	5	9			
3歳児(04)	396	387	27	72			
4歳児(05)	484	467	46	148			
5歳児(06)	467	451	66	265			

※市町村が実施主体となっている保育所歯科健康診査結果を記入。ただし、幼稚園・認定こども園・私立保育所については把握している範囲で記入すること。

5 妊婦歯科健康診査

			19歳以下(1)	20歳代(2)	30歳代(3)	40歳以上(4)	計(5)
対象者数(01)							
受診者数(02)							
むし歯等の状況	健全歯数(03)						
	未処置歯数(04)						
	処置歯数(05)						
	現在歯数(06)						
	要補綴歯数(07)						
	欠損補綴歯数(08)						
歯周病の状況	歯肉出血状況	BOP＝0（A）					
		BOP＝1（B）					
		BOP＝9（C）					
		BOP＝X（D）					
	歯周ポケットの状況	PD＝0（E）					
		PD＝1（F）					
		PD＝2（G）					
		PD＝9（H）					
		PD＝X（I）					
歯科保健行動	歯間部清掃用器具を使用している者（14）						
	定期的に歯石除去や歯面清掃を受けている者(15)						
	定期的に歯科検診を受けている者　(16)						
	ときどき歯肉を自分で観察している者(17)						

6 成人歯科健康診査(歯周病検診)

			20歳代(1)	30歳代(2)	40歳代(3)	50歳代(4)	60歳代(5)	70歳代(6)	80歳以上(7)
対象者数(01)			536	650	895	992	715	747	
受診者数(02)			23	36	30	43	34	58	
むし歯等の状況	健全歯数(03)		565	827	494	642	382	583	
	未処置歯数(04)		40	63	24	48	43	62	
	処置歯数(05)		42	141	325	501	471	766	
	現在歯数(06)		647	1,031	843	1,191	896	1,411	
	要補綴歯数(07)		11	0	6	18	43	24	
	欠損補綴歯数(08)		0	2	7	22	30	193	
歯周病の状況	歯肉出血状況	BOP＝0（J）	6	8	8	11	7	13	
		BOP＝1（K）	17	28	22	32	27	44	
		BOP＝9（L）	0	0	0	0	0	0	
		BOP＝X（M）	0	0	0	0	0	1	
	歯周ポケットの状況	PD＝0（N）	15	16	15	18	9	10	
		PD＝1（O）	8	19	11	12	20	24	
		PD＝2（P）	0	1	4	13	5	23	
		PD＝9（Q）	0	0	0	0	0	0	
		PD＝X（R）	0	0	0	0	0	1	
歯科保健行動	歯間部清掃用器具を使用している者（14）		13	19	24	29	25	40	
	定期的に歯石除去や歯面清掃を受けている者(15)		6	8	15	12	12	32	
	定期的に歯科検診を受けている者　(16)		6	7	12	10	6	26	
	ときどき歯肉を自分で観察している者(17)		11	20	20	25	24	29	

市町村名　　市原市

1 1歳6か月児歯科健康診査

対象者数（1）	受診者数（2）	むし歯のある者（3）	むし歯の総数（4）	フッ化物歯面塗布を受けたことのある者(5)	間食として甘味食品･飲料を1日3回以上飲食する習慣を持つ者(6)	毎日保護者が仕上げ磨きをする習慣のある者（7）
1,374	1,324	6	15	319	199	1,293

2　2歳児歯科健康診査

対象者数（1）	受診者数（2）	むし歯のある者（3）	むし歯の総数（4）	フッ化物歯面塗布を受けたことのある者（5）	間食として甘味食品・飲料を1日3回以上飲食する習慣を持つ者（6）	毎日保護者が仕上げ磨きをする習慣のある者（7）
1,436	143	1	4	138	24	142

3 3歳児歯科健康診査

対象者数(1)	受診者数(2)	むし歯のある者(3)	むし歯の総数（4）	フッ化物歯面塗布を受けたことのある者(5)	間食として甘味食品･飲料を1日3回以上飲食する習慣を持つ者(6)	毎日保護者が仕上げ磨きをする習慣のある者（7）
1,500	1,449	96	395	888	352	1,438

4 保育所歯科健康診査

	対象者数(1)	受診者数(2)	むし歯のある者（3）	むし歯の総数（4）	フッ化物歯面塗布を受けたことのある者(5)	間食として甘味食品･飲料を1日3回以上飲食する習慣を持つ者(6)	毎日保護者が仕上げ磨きをする習慣のある者（7）
0歳児(01)							
1歳児(02)							
2歳児(03)							
3歳児(04)	575	518	29	91			
4歳児(05)	625	558	68	234			
5歳児(06)	632	564	88	418			

※市町村が実施主体となっている保育所歯科健康診査結果を記入。ただし、幼稚園･認定こども園･私立保育所については把握している範囲で記入すること。

5 妊婦歯科健康診査

			19歳以下(1)	20歳代(2)	30歳代(3)	40歳以上(4)	計(5)
対象者数(01)			27	540	634	47	1,248
受診者数(02)			0	67	103	6	176
むし歯等の状況	健全歯数(03)		0	1,529	2,115	104	3,748
	未処置歯数(04)		0	77	106	3	186
	処置歯数(05)		0	291	677	57	1,025
	現在歯数(06)		0	1,897	2,898	164	4,959
	要補綴歯数(07)		0	2	7	2	11
	欠損補綴歯数(08)		0	1	4	5	10
歯周病の状況	歯肉出血状況	BOP＝0（A）	0	27	34	4	65
		BOP＝1（B）	0	40	69	2	111
		BOP＝9（C）	0	0	0	0	0
		BOP＝X（D）	0	0	0	0	0
	歯周ポケットの状況	PD＝0（E）	0	33	61	3	97
		PD＝1（F）	0	32	33	3	68
		PD＝2（G）	0	2	9	0	11
		PD＝9（H）	0	0	0	0	0
		PD＝X（I）	0	0	0	0	0
歯科保健行動	歯間部清掃用器具を使用している者（14）		0	39	79	6	124
	定期的に歯石除去や歯面清掃を受けている者(15)						
	定期的に歯科検診を受けている者　(16)		0	22	56	3	81
	ときどき歯肉を自分で観察している者(17)		0	39	72	6	117

6 成人歯科健康診査(歯周病検診)

			20歳代(1)	30歳代(2)	40歳代(3)	50歳代(4)	60歳代(5)	70歳代(6)	80歳以上(7)
対象者数(01)			26,756	27,342	33,013	40,906	32,673	38,819	27,036
受診者数(02)			32	166	39	16	12	12	2
むし歯等の状況	健全歯数(03)		759	3,617	709	203	144	146	23
	未処置歯数(04)		26	183	33	16	27	5	0
	処置歯数(05)		108	911	371	225	146	160	22
	現在歯数(06)		893	4,711	1,113	444	317	311	45
	要補綴歯数(07)		1	32	1	0	2	6	1
	欠損補綴歯数(08)		0	1	2	5	14	13	10
歯周病の状況	歯肉出血状況	BOP＝0（J）	17	64	19	8	5	5	1
		BOP＝1（K）	15	102	20	8	7	7	1
		BOP＝9（L）	0	0	0	0	0	0	0
		BOP＝X（M）	0	0	0	0	0	0	0
	歯周ポケットの状況	PD＝0（N）	24	100	22	9	4	7	0
		PD＝1（O）	7	55	10	4	6	4	1
		PD＝2（P）	1	11	7	3	2	1	1
		PD＝9（Q）	0	0	0	0	0	0	0
		PD＝X（R）	0	0	0	0	0	0	0
歯科保健行動	歯間部清掃用器具を使用している者（14）		6	42	14	3	3	7	2
	定期的に歯石除去や歯面清掃を受けている者(15)								
	定期的に歯科検診を受けている者　(16)		10	57	18	2	2	6	1
	ときどき歯肉を自分で観察している者(17)		19	78	20	4	4	7	1

市町村名　千葉市

1 1歳6か月児歯科健康診査

対象者数（1）	受診者数（2）	むし歯のある者（3）	むし歯の総数（4）	フッ化物歯面塗布を受けたことのある者(5)	間食として甘味食品・飲料を1日3回以上飲食する習慣を持つ者(6)	毎日保護者が仕上げ磨きをする習慣のある者（7）
5,839	5,590	40	103		189	5,416

2 2歳児歯科健康診査

対象者数（1）	受診者数（2）	むし歯のある者（3）	むし歯の総数（4）	フッ化物歯面塗布を受けたことのある者（5）	間食として甘味食品・飲料を1日3回以上飲食する習慣を持つ者（6）	毎日保護者が仕上げ磨きをする習慣のある者（7）

3 3歳児歯科健康診査

対象者数(1)	受診者数(2)	むし歯のある者(3)	むし歯の総数（4）	フッ化物歯面塗布を受けたことのある者(5)	間食として甘味食品・飲料を1日3回以上飲食する習慣を持つ者(6)	毎日保護者が仕上げ磨きをする習慣のある者（7）
6,409	6,141	370	1,076	3,077		

4 保育所歯科健康診査

	対象者数(1)	受診者数(2)	むし歯のある者（3）	むし歯の総数（4）	フッ化物歯面塗布を受けたことのある者(5)	間食として甘味食品・飲料を1日3回以上飲食する習慣を持つ者(6)	毎日保護者が仕上げ磨きをする習慣のある者（7）
0歳児(01)							
1歳児(02)							
2歳児(03)	1,059	1,038	42				
3歳児(04)	943	922	69				
4歳児(05)	922	907	118				
5歳児(06)	986	961	213				

※市町村が実施主体となっている保育所歯科健康診査結果を記入。ただし、幼稚園・認定こども園・私立保育所については把握している範囲で記入すること。

5 妊婦歯科健康診査

			19歳以下(1)	20歳代(2)	30歳代(3)	40歳以上(4)	計(5)
対象者数(01)			30	1,984	3,634	290	5,938
受診者数(02)			6	634	1,411	99	2,150
むし歯等の状況	健全歯数(03)		131	14,125	28,919	1,841	45,016
	未処置歯数(04)		9	779	993	42	1,823
	処置歯数(05)		33	3,019	9,760	871	13,683
	現在歯数(06)		173	17,923	39,672	2,754	60,522
	要補綴歯数(07)						
	欠損補綴歯数(08)						
歯周病の状況	歯肉出血状況	BOP＝0（A）					
		BOP＝1（B）					
		BOP＝9（C）					
		BOP＝X（D）					
	歯周ポケットの状況	PD＝0（E）					
		PD＝1（F）					
		PD＝2（G）					
		PD＝9（H）					
		PD＝X（I）					
歯科保健行動	歯間部清掃用器具を使用している者（14）		1	307	853	65	1,226
	定期的に歯石除去や歯面清掃を受けている者(15)						
	定期的に歯科検診を受けている者　(16)						
	ときどき歯肉を自分で観察している者(17)						

6 成人歯科健康診査(歯周病検診)

			20歳代(1)	30歳代(2)	40歳代(3)	50歳代(4)	60歳代(5)	70歳代(6)	80歳以上(7)
対象者数(01)				11,343	24,693	33,392	24,231	9,859	
受診者数(02)				334	692	1,218	1,360	823	
むし歯等の状況	健全歯数(03)			7,630	12,857	17,738	16,239	8,483	
	未処置歯数(04)			421	540	873	899	531	
	処置歯数(05)			1,482	6,210	15,282	19,581	12,043	
	現在歯数(06)			9,533	19,607	33,893	36,719	21,057	
	要補綴歯数(07)			2	8	89	229	269	
	欠損補綴歯数(08)			8	64	425	1,244	1,673	
歯周病の状況	歯肉出血状況	BOP＝0（J）		144	283	470	542	349	
		BOP＝1（K）		190	409	748	817	474	
		BOP＝9（L）		0	0	0	0	0	
		BOP＝X（M）		0	0	0	1	0	
	歯周ポケットの状況	PD＝0（N）		207	396	592	613	359	
		PD＝1（O）		121	246	517	583	339	
		PD＝2（P）		6	50	109	163	125	
		PD＝9（Q）		0	0	0	0	0	
		PD＝X（R）		0	0	0	1	0	
歯科保健行動	歯間部清掃用器具を使用している者（14）			185	486	860	978	628	
	定期的に歯石除去や歯面清掃を受けている者(15)								
	定期的に歯科検診を受けている者　(16)			119	328	534	645	472	
	ときどき歯肉を自分で観察している者(17)			91	193	322	393	230	

市町村名　船橋市

1 1歳6か月児歯科健康診査

対象者数（1）	受診者数（2）	むし歯のある者（3）	むし歯の総数（4）	フッ化物歯面塗布を受けたことのある者(5)	間食として甘味食品･飲料を1日3回以上飲食する習慣を持つ者(6)	毎日保護者が仕上げ磨きをする習慣のある者（7）
4,198	3,821	10	25		117	3,669

2 2歳児歯科健康診査

対象者数（1）	受診者数（2）	むし歯のある者（3）	むし歯の総数（4）	フッ化物歯面塗布を受けたことのある者（5）	間食として甘味食品・飲料を1日3回以上飲食する習慣を持つ者（6）	毎日保護者が仕上げ磨きをする習慣のある者（7）
4,185	2,977	47	145	1,096	118	2,905

3 3歳児歯科健康診査

対象者数(1)	受診者数(2)	むし歯のある者(3)	むし歯の総数（4）	フッ化物歯面塗布を受けたことのある者(5)	間食として甘味食品･飲料を1日3回以上飲食する習慣を持つ者(6)	毎日保護者が仕上げ磨きをする習慣のある者（7）
4,392	3,885	161	455	3,129	103	3,841

4 保育所歯科健康診査

	対象者数(1)	受診者数(2)	むし歯のある者（3）	むし歯の総数（4）	フッ化物歯面塗布を受けたことのある者(5)	間食として甘味食品･飲料を1日3回以上飲食する習慣を持つ者(6)	毎日保護者が仕上げ磨きをする習慣のある者（7）
0歳児(01)	126	114	0				
1歳児(02)	547	490	4				
2歳児(03)	647	585	10				
3歳児(04)	794	710	35				
4歳児(05)	810	693	81				
5歳児(06)	768	670	95				

※市町村が実施主体となっている保育所歯科健康診査結果を記入。ただし、幼稚園･認定こども園･私立保育所については把握している範囲で記入すること。

5 妊婦歯科健康診査

			19歳以下(1)	20歳代(2)	30歳代(3)	40歳以上(4)	計(5)
対象者数(01)			35	1,622	2,883	229	4,769
受診者数(02)			6	366	898	76	1,346
むし歯等の状況	健全歯数(03)		145	8,399	18,832	1,425	28,801
	未処置歯数(04)		17	402	638	39	1,096
	処置歯数(05)		6	1,544	5,853	666	8,069
	現在歯数(06)		168	10,345	25,323	2,130	37,966
	要補綴歯数(07)		0	15	28	7	50
	欠損補綴歯数(08)		0	5	44	9	58
歯周病の状況	歯肉出血状況	BOP＝0（A）					
		BOP＝1（B）					
		BOP＝9（C）					
		BOP＝X（D）					
	歯周ポケットの状況	PD＝0（E）					
		PD＝1（F）					
		PD＝2（G）					
		PD＝9（H）					
		PD＝X（I）					
歯科保健行動	歯間部清掃用器具を使用している者（14）		1	251	730	64	1,046
	定期的に歯石除去や歯面清掃を受けている者(15)		2	100	326	39	467
	定期的に歯科検診を受けている者　(16)		2	86	308	38	434
	ときどき歯肉を自分で観察している者(17)		3	215	577	50	845

6 成人歯科健康診査(歯周病検診)

			20歳代(1)	30歳代(2)	40歳代(3)	50歳代(4)	60歳代(5)	70歳代(6)	80歳以上(7)
対象者数(01)			6,247	8,001	7,912	10,541	14,927	5,676	
受診者数(02)			346	427	439	444	880	420	
むし歯等の状況	健全歯数(03)		8,857	9,707	8,940	7,066	11,065	4,564	
	未処置歯数(04)		351	523	443	311	564	299	
	処置歯数(05)		631	2,040	3,105	5,029	12,097	5,850	
	現在歯数(06)		9,839	12,270	12,488	12,406	23,726	10,713	
	要補綴歯数(07)		5	16	15	44	291	191	
	欠損補綴歯数(08)		1	17	29	98	743	825	
歯周病の状況	歯肉出血状況	BOP＝0（J）	132	125	147	153	303	143	
		BOP＝1（K）	214	302	292	291	577	277	
		BOP＝9（L）	0	0	0	0	0	0	
		BOP＝X（M）	0	0	0	0	0	0	
	歯周ポケットの状況	PD＝0（N）	241	234	219	202	357	151	
		PD＝1（O）	100	170	190	200	421	204	
		PD＝2（P）	5	23	30	42	102	65	
		PD＝9（Q）	0	0	0	0	0	0	
		PD＝X（R）	0	0	0	0	0	0	
歯科保健行動	歯間部清掃用器具を使用している者（14）		155	269	304	329	685	310	
	定期的に歯石除去や歯面清掃を受けている者(15)		81	130	160	191	422	225	
	定期的に歯科検診を受けている者　(16)		83	136	136	158	341	199	
	ときどき歯肉を自分で観察している者(17)								

市町村名　**柏市**

1 1歳6か月児歯科健康診査

対象者数（1）	受診者数（2）	むし歯のある者（3）	むし歯の総数（4）	フッ化物歯面塗布を受けたことのある者(5)	間食として甘味食品･飲料を1日3回以上飲食する習慣を持つ者(6)	毎日保護者が仕上げ磨きをする習慣のある者（7）
3,163	**2,943**	**19**	**21**	**426**	**89**	**2,835**

2 2歳児歯科健康診査

対象者数（1）	受診者数（2）	むし歯のある者（3）	むし歯の総数（4）	フッ化物歯面塗布を受けたことのある者（5）	間食として甘味食品・飲料を1日3回以上飲食する習慣を持つ者（6）	毎日保護者が仕上げ磨きをする習慣のある者（7）

3 3歳児歯科健康診査

対象者数(1)	受診者数(2)	むし歯のある者(3)	むし歯の総数（4）	フッ化物歯面塗布を受けたことのある者(5)	間食として甘味食品･飲料を1日3回以上飲食する習慣を持つ者(6)	毎日保護者が仕上げ磨きをする習慣のある者（7）
3,536	**3,219**	**179**	**510**	**1,835**	**161**	**3,182**

4 保育所歯科健康診査

	対象者数(1)	受診者数(2)	むし歯のある者（3）	むし歯の総数（4）	フッ化物歯面塗布を受けたことのある者(5)	間食として甘味食品･飲料を1日3回以上飲食する習慣を持つ者(6)	毎日保護者が仕上げ磨きをする習慣のある者（7）
0歳児(01)	**126**	**110**	**0**				
1歳児(02)	**424**	**396**	**1**				
2歳児(03)	**509**	**477**	**9**				
3歳児(04)	**577**	**522**	**28**				
4歳児(05)	**584**	**540**	**41**				
5歳児(06)	**597**	**553**	**64**				

※市町村が実施主体となっている保育所歯科健康診査結果を記入。ただし、幼稚園･認定こども園･私立保育所については把握している範囲で記入すること。

5 妊婦歯科健康診査

			19歳以下(1)	20歳代(2)	30歳代(3)	40歳以上(4)	計(5)
対象者数(01)			**8**	**814**	**2,052**	**216**	**3,090**
受診者数(02)			**0**	**177**	**409**	**39**	**625**
むし歯等の状況	健全歯数(03)		**0**	**3,948**	**8,368**	**765**	**13,081**
	未処置歯数(04)		**0**	**193**	**334**	**33**	**560**
	処置歯数(05)		**0**	**868**	**2,810**	**312**	**3,990**
	現在歯数(06)		**0**	**5,009**	**11,512**	**1,110**	**17,631**
	要補綴歯数(07)		**0**	**2**	**9**	**2**	**13**
	欠損補綴歯数(08)		**0**	**1**	**18**	**4**	**23**
歯周病の状況	歯肉出血状況	BOP＝0（A）	**0**	**57**	**124**	**8**	**189**
		BOP＝1（B）	**0**	**120**	**283**	**31**	**434**
		BOP＝9（C）	**0**	**0**	**0**	**0**	**0**
		BOP＝X（D）	**0**	**0**	**2**	**0**	**2**
	歯周ポケットの状況	PD＝0（E）	**0**	**90**	**221**	**22**	**333**
		PD＝1（F）	**0**	**75**	**166**	**17**	**258**
		PD＝2（G）	**0**	**11**	**20**	**0**	**31**
		PD＝9（H）	**0**	**1**	**0**	**0**	**1**
		PD＝X（I）	**0**	**0**	**2**	**0**	**2**
歯科保健行動	歯間部清掃用器具を使用している者（14）		**0**	**120**	**331**	**31**	**482**
	定期的に歯石除去や歯面清掃を受けている者(15)		**0**	**34**	**75**	**6**	**115**
	定期的に歯科検診を受けている者　(16)		**0**	**40**	**47**	**10**	**97**
	ときどき歯肉を自分で観察している者(17)						

6 成人歯科健康診査(歯周病検診)

			20歳代(1)	30歳代(2)	40歳代(3)	50歳代(4)	60歳代(5)	70歳代(6)	80歳以上(7)
対象者数(01)			**3,957**	**4,729**	**5,596**	**6,856**	**5,329**		
受診者数(02)			**215**	**320**	**470**	**418**	**382**		
むし歯等の状況	健全歯数(03)		**5,509**	**7,402**	**9,154**	**6,709**	**5,074**		
	未処置歯数(04)		**198**	**364**	**417**	**285**	**294**		
	処置歯数(05)		**353**	**1,394**	**3,742**	**4,716**	**5,008**		
	現在歯数(06)		**6,060**	**9,160**	**13,313**	**11,710**	**10,376**		
	要補綴歯数(07)		**0**	**5**	**22**	**27**	**118**		
	欠損補綴歯数(08)		**1**	**10**	**42**	**88**	**325**		
歯周病の状況	歯肉出血状況	BOP＝0（J）	**82**	**94**	**152**	**128**	**125**		
		BOP＝1（K）	**132**	**226**	**316**	**282**	**228**		
		BOP＝9（L）	**0**	**0**	**0**	**0**	**0**		
		BOP＝X（M）	**1**	**0**	**2**	**8**	**29**		
	歯周ポケットの状況	PD＝0（N）	**149**	**174**	**256**	**220**	**153**		
		PD＝1（O）	**61**	**134**	**184**	**164**	**163**		
		PD＝2（P）	**4**	**12**	**28**	**26**	**37**		
		PD＝9（Q）	**0**	**0**	**0**	**0**	**0**		
		PD＝X（R）	**1**	**0**	**2**	**8**	**29**		
歯科保健行動	歯間部清掃用器具を使用している者（14）		**93**	**211**	**365**	**300**	**279**		
	定期的に歯石除去や歯面清掃を受けている者(15)		**32**	**47**	**83**	**66**	**54**		
	定期的に歯科検診を受けている者　(16)		**47**	**49**	**77**	**61**	**48**		
	ときどき歯肉を自分で観察している者(17)								

市町村歯科健康診査（検診）実績報告
作　成　要　領

（令和７年度分）

千葉県健康福祉部

目　次

第１　市町村歯科健康診査（検診）実績報告実施要領　・・・・・・　２

第２　記入要領及び審査要領

１　１歳６か月児歯科健康診査　・・・・・・・・・・・・・・・・・　３

２　２歳児歯科健康診査　・・・・・・・・・・・・・・・・・・・・　４

３　３歳児歯科健康診査　・・・・・・・・・・・・・・・・・・・・　５

４　保育所歯科健康診査　・・・・・・・・・・・・・・・・・・・・　６

５　妊婦歯科健康診査　・・・・・・・・・・・・・・・・・・・・・　８

６　成人歯科健康診査（歯周病検診）　・・・・・・・・・・・・・１４

７　その他の記入上の注意　・・・・・・・・・・・・・・・・・・・２０

第１　市町村歯科健康診査（検診）実績報告実施要領

１　目　的

市町村における歯科保健の現況を把握し、千葉県歯・口腔保健計画の目標の評価等の「千葉県歯・口腔の健康づくり推進条例」の推進のために必要な基礎資料を得ることを目的とする。

２　調査の対象

千葉県内の市町村

３　調査の期間

毎年４月１日から翌年３月３１日まで

４　主な調査事項

幼児、妊婦及び成人の歯科健康診査（検診）におけるむし歯、歯周病等の状況

５　調査方法及び提出

県は市町村に市町村歯科健康診査(検診)実績報告表を配布する。市町村は、５月末日までに市町村歯科健康診査（検診）実績報告表を千葉県健康福祉部健康づくり支援課口腔保健支援センターに提出する。

６　結果の集計及び公表

調査結果の集計並びに解析は、千葉県健康福祉部健康づくり支援課口腔保健支援センターが行い、集計完了後すみやかに結果を公表する。

第２　記入要領及び審査要領

１　１歳６か月児歯科健康診査

1歳6か月児歯科健康診査

対象者数(1)	受診者数(2)	むし歯のある者(3)	むし歯の総数(4)	フッ化物歯面塗布を受けたことのある者(5)	間食として甘味食品・飲料を1日3回以上飲食する習慣を持つ者(6)	毎日保護者が仕上げ磨きをする習慣のある者(7)

記入要領

この表は、市町村が実施主体となって令和７年度中に行った１歳６か月児歯科健康診査の状況を把握するものである。

表題	
対象者数（１）	本年度中の１歳６か月児の歯科健康診査の対象者数を計上すること。
受診者数（２）	本年度中に１歳６か月児の歯科健康診査を受診した者を計上すること。
むし歯のある者(３)	受診した者のうち、未処置歯・処置歯のいずれかが１本でもある者の人数を計上すること。 **なお、シーラントは処置歯に含めず、健全歯として扱うこと。** また、サホライド塗布歯は、未処置歯として扱うこと。
むし歯の総数（４）	受診した者のうち、未処置歯・処置歯の本数を計上すること。
フッ化物歯面塗布を受けたことのある者（５）	受診した者のうち、フッ化物歯面塗布を受けたことのある者の人数を計上すること。
間食として甘味食品・飲料を１日３回以上飲食する習慣を持つ者（６）	受診した者のうち、間食として甘味食品・飲料を１日３回以上飲食する習慣を持つ者の人数を計上すること。
毎日保護者が仕上げ磨きをする習慣のある者（７）	受診した者のうち、毎日保護者が仕上げ磨きをする習慣のある者の人数を計上すること。

審査要領

「対象者数（１）」≧「受診者数（２）」
「対象者数（１）」≧「むし歯のある者（３）」
「対象者数（１）」≧「フッ化物歯面塗布を受けたことのある者（５）」
「対象者数（１）」≧「間食として甘味食品・飲料を１日３回以上飲食する習慣を持つ者（６）」
「対象者数（１）」≧「毎日保護者が仕上げ磨きをする習慣のある者（７）」

２　２歳児歯科健康診査

2歳児歯科健康診査

対象者数（1）	受診者数（2）	むし歯のある者（3）	むし歯の総数（4）	フッ化物歯面塗布を受けたことのある者（5）	間食として甘味食品・飲料を1日3回以上飲食する習慣を持つ者（6）	毎日保護者が仕上げ磨きをする習慣のある者（7）

記入要領

この表は、市町村が実施主体となって令和７年度中に行った２歳児歯科健康診査の状況を把握するものである。

表題	
対象者数（１）	本年度中の２歳児歯科健康診査の対象者数を計上すること。
受診者数（２）	本年度中に２歳児歯科健康診査を受診した者を計上すること。
むし歯のある者（３）	受診した者のうち、未処置歯・処置歯のいずれかが１本でもある者の人数を計上すること。 **なお、シーラントは処置歯に含めず、健全歯として扱うこと。** また、サホライド塗布歯は、未処置歯として扱うこと。
むし歯の総数（４）	受診した者のうち、未処置歯・処置歯の本数を計上すること。
フッ化物歯面塗布を受けたことのある者（５）	受診した者のうち、フッ化物歯面塗布を受けたことのある者の人数を計上すること。
間食として甘味食品・飲料を１日３回以上飲食する習慣を持つ者（６）	受診した者のうち、間食として甘味食品・飲料を１日３回以上飲食する習慣を持つ者の人数を計上すること。
毎日保護者が仕上げ磨きをする習慣のある者（７）	受診した者のうち、毎日保護者が仕上げ磨きをする習慣のある者の人数を計上すること。

審査要領

「対象者数（１）」≧「受診者数（２）」

「対象者数（１）」≧「むし歯のある者（３）」

「対象者数（１）」≧「フッ化物歯面塗布を受けたことのある者（５）」

「対象者数（１）」≧「間食として甘味食品・飲料を１日３回以上飲食する習慣を持つ者（６）」

「対象者数（１）」≧「毎日保護者が仕上げ磨きをする習慣のある者（７）」

３　３歳児歯科健康診査

3歳児歯科健康診査

対象者数（1）	受診者数（2）	むし歯のある者（3）	むし歯の総数（4）	フッ化物歯面塗布を受けたことのある者（5）	間食として甘味食品・飲料を1日3回以上飲食する習慣を持つ者（6）	毎日保護者が仕上げ磨きをする習慣のある者（7）

記入要領

この表は、市町村が実施主体となって令和７年度中に行った３歳児歯科健康診査の状況を把握するものである。

表題	
対象者数（１）	本年度中の３歳児歯科健康診査の対象者数を計上すること。
受診者数（２）	本年度中に３歳児歯科健康診査を受診した者を計上すること。
むし歯のある者（３）	受診した者のうち、未処置歯・**処置**歯のいずれかが１本でもある者の人数を計上すること。 **なお、シーラントは処置歯に含めず、健全歯として扱うこと。** また、サホライド塗布歯は、未処置歯として扱うこと。
むし歯の総数（４）	受診した者のうち、未処置歯・処置歯の本数を計上すること。
フッ化物歯面塗布を受けたことのある者（５）	受診した者のうち、フッ化物歯面塗布を受けたことのある者の人数を計上すること。
間食として甘味食品・飲料を１日３回以上飲食する習慣を持つ者（６）	受診した者のうち、間食として甘味食品・飲料を１日３回以上飲食する習慣を持つ者の人数を計上すること。
毎日保護者が仕上げ磨きをする習慣のある者（７）	受診した者のうち、毎日保護者が仕上げ磨きをする習慣のある者の人数を計上すること。

審査要領

「対象者数（１）」≧「受診者数（２）」

「対象者数（１）」≧「むし歯のある者（３）」

「対象者数（１）」≧「フッ化物歯面塗布を受けたことのある者（５）」

「対象者数（１）」≧「間食として甘味食品・飲料を１日３回以上飲食する習慣を持つ者（６）」

「対象者数（１）」≧「毎日保護者が仕上げ磨きをする習慣のある者（７）」

４　保育所・幼稚園・認定こども園歯科健康診査

保育所・幼稚園・認定こども園歯科健康診査

	対象者数（1）	受診者数（2）	むし歯のある者（3）	むし歯の総数（4）	フッ化物歯面塗布を受けたことのある者（5）	間食として甘味食品・飲料を1日3回以上飲食する習慣を持つ者（6）	毎日保護者が仕上げ磨きをする習慣のある者（7）
0歳児（01）							
1歳児（02）							
2歳児（03）							
3歳児（04）							
4歳児（05）							
5歳児（06）							

※市町村が実施主体となっている保育所歯科健康診査結果を記入。ただし、幼稚園・認定こども園・私立保育所については把握している範囲で記入すること。

記入要領

この表は、市町村が実施主体となって令和７年度中に行った保育所歯科健康診査の状況を把握するものである。ただし、幼稚園・認定こども園・私立保育所については把握している範囲で記入することとする。

表題

対象者数（１）	本年度中の該当施設の歯科健康診査の対象者数を計上すること。
受診者数（２）	本年度中に該当施設の歯科健康診査を受診した者を計上すること。 なお、歯が存在するか否かにかかわらず、歯科健康診査を受けた者全員の人数を計上すること。
むし歯のある者（３）	受診した者のうち、未処置歯・処置歯のいずれかが１本でもある者の人数を計上すること。 **なお、シーラントは処置歯に含めず、健全歯として扱うこと。** また、サホライド塗布歯は、未処置歯として扱うこと。
むし歯の総数（４）	受診した者のうち、未処置歯・処置歯の本数を計上すること。
フッ化物歯面塗布を受けたことのある者（５）	受診した者のうち、フッ化物歯面塗布を受けたことのある者の人数を計上すること。
間食として甘味食品・飲料を１日３回以上飲食する習慣を持つ者（６）	受診した者のうち、間食として甘味食品・飲料を１日３回以上飲食する習慣を持つ者の人数を計上すること。
毎日保護者が仕上げ磨きをする習慣のある者（７）	受診した者のうち、毎日保護者が仕上げ磨きをする習慣のある者の人数を計上すること。

表側	
０歳（０１）	該当施設の歯科健康診査を受診した者のうち、「０歳」の者を計上すること。
１歳（０２）	該当施設の歯科健康診査を受診した者のうち、「１歳」の者を計上すること。
２歳（０３）	該当施設の歯科健康診査を受診した者のうち、「２歳」の者を計上すること。
３歳（０４）	該当施設の歯科健康診査を受診した者のうち、「３歳」の者を計上すること。
４歳（０５）	該当施設の歯科健康診査を受診した者のうち、「４歳」の者を計上すること。
５歳（０６）	該当施設の歯科健康診査を受診した者のうち、「５歳」の者を計上すること。

審査要領

「対象者数（１）」≧「受診者数（２）」

「対象者数（１）」≧「むし歯のある者（３）」

「対象者数（１）」≧「フッ化物歯面塗布を受けたことのある者（５）」

「対象者数（１）」≧「間食として甘味食品・飲料を１日３回以上飲食する習慣を持つ者（６）」

「対象者数（１）」≧「毎日保護者が仕上げ磨きをする習慣のある者（７）」

５　妊婦歯科健康診査

「歯周病の状況」の把握方法により①又は②を選択して入力して下さい。

①入力シート（旧方式）

妊婦歯科健康診査

		19歳以下（１）	20歳代（２）	30歳代（３）	40歳以上（４）	計（５）
対象者数（０１）						
受診者数（０２）						
むし歯等の状況	健全歯数（０３）					
	未処置歯数（０４）					
	処置歯数（０５）					
	現在歯数（０６）					
	要補綴歯数（０７）					
	欠損補綴歯数（０８）					
歯周病の状況	ＣＰＩＴＮ＝０（０９）					
	ＣＰＩＴＮ＝１（１０）					
	ＣＰＩＴＮ＝２（１１）					
	ＣＰＩＴＮ＝３（１２）					
	ＣＰＩＴＮ＝４（１３）					
歯科保健行動	歯間部清掃用器具を使用している者（１４）					
	定期的に歯石除去や歯面清掃を受けている者（１５）					
	定期的に歯科検診を受けている者（１６）					
	ときどき歯肉を自分で観察している者（１７）					

記入要領

この表は、市町村が実施主体となって令和７年度中に行った妊婦歯科健康診査の状況を把握するものである。

表題

19 歳以下（１）	妊婦歯科健康診査を受診した者のうち、「19 歳以下」の者を計上すること。
20 歳代（２）	妊婦歯科健康診査を受診した者のうち、「20 歳以上から 29 歳以下」の者を計上すること。
30 歳代（３）	妊婦歯科健康診査を受診した者のうち、「30 歳以上から 39 歳以下」の者を計上すること。
40 歳以上（４）	妊婦歯科健康診査を受診した者のうち、「40 歳以上」の者を計上すること。

表側

対象者数（０１）	本年度中の妊婦歯科健康診査の対象者数を計上すること。
受診者数（０２）	本年度中に妊婦歯科健康診査を受診した者を計上すること。
健全歯数（０３）	受診した者のうち、健全歯の本数を計上すること。 なお、健全歯とは、う蝕あるいは歯科的処置が認められないものをいう。咬耗、摩耗、楔状欠損、外傷、酸蝕症、発育不全、歯周病、形態異常の歯であっても、それにう蝕の認められないものは健全歯とする。

未処置歯数（０４）	受診した者のうち、未処置歯の本数を計上すること。 なお、未処置歯とは、探針でう蝕病巣（う窩）が確実に探知でき、治療が必要なものをいい、根面う蝕を含む。診査者によって判断が異なる程度の初期変化で、治療の必要性が認められない場合は健全歯とする。
処置歯数（０５）	受診した者のうち、処置歯の本数を計上すること。 なお、処置歯とは、歯の一部または全部に充填、冠、継続歯（ジャケット冠を含む）が施されているものをいう。治療が終了していない歯、同一歯の他の部位に未処置う蝕がある歯、歯周病の固定装置、矯正装置、保定装置、骨折副木装置は含まない。
現在歯数（０６）	受診した者のうち、現在歯の本数を計上すること。 なお、現在歯数は、健全歯数、未処置歯数、処置歯数の合計である。
要補綴歯数（０７）	受診した者のうち、要補綴歯の本数を計上すること。 喪失歯のうち、義歯等による欠損補綴処置が必要と判断できるものを要補綴歯とする。なお、喪失歯とは、抜去または脱落により喪失した歯をいう。
欠損補綴歯数（０８）	受診した者のうち、欠損補綴歯の本数を計上すること。 喪失歯のうち、義歯、ブリッジ、インプラント等による補綴処置が施されているものを欠損補綴歯とする。ただし、一部破損していたり、欠損部の状況と著しく異なる義歯は装着していないものとする。
ＣＰＩＴＮ＝０（０９）	受診した者のうち、ＣＰＩＴＮ＝０と判定された者を計上すること。
ＣＰＩＴＮ＝１（１０）	受診した者のうち、ＣＰＩＴＮ＝１と判定された者を計上すること。
ＣＰＩＴＮ＝２（１１）	受診した者のうち、ＣＰＩＴＮ＝２と判定された者を計上すること。
ＣＰＩＴＮ＝３（１２）	受診した者のうち、ＣＰＩＴＮ＝３と判定された者を計上すること。
ＣＰＩＴＮ＝４（１３）	受診した者のうち、ＣＰＩＴＮ＝４と判定された者を計上すること。
歯間部清掃用器具を使用している者（１４）	受診した者のうち、歯間部清掃用器具を使用している者の人数を計上すること。
定期的に歯石除去や歯面清掃を受けている者（１５）	受診した者のうち、定期的に歯石除去や歯面清掃を受けている者の人数を計上すること。

定期的に歯科検診を受けている者（１６）	受診した者のうち、定期的に歯科検診を受けている者の人数を計上すること。
ときどき歯肉を自分で観察している者（１７）	受診した者のうち、ときどき歯肉を自分で観察している者の人数を計上すること。

審査要領

「現在歯数（０６）」＝「健全歯数（０３）」＋「未処置歯数（０４）」＋「処置歯数（０５）」

「受診者数（０２）」＝「ＣＰＩＴＮ＝０（０９）」＋「ＣＰＩＴＮ＝１（１０）」＋「ＣＰＩＴＮ＝２（１１）」＋「ＣＰＩＴＮ＝３（１２）」＋「ＣＰＩＴＮ＝４（１３）」

②入力シート（現マニュアル対応）

妊婦歯科健康診査

			19歳以下（１）	20歳代（２）	30歳代（３）	40歳以上（４）	計（５）
対象者数（０１）							
受診者数（０２）							
むし歯等の状況	健全歯数（０３）						
	未処置歯数（０４）						
	処置歯数（０５）						
	現在歯数（０６）						
	要補綴歯数（０７）						
	欠損補綴歯数（０８）						
歯周病の状況	歯肉出血状況	BOP = 0 (A)					
		BOP = 1 (B)					
		BOP = 9 (C)					
		BOP = X (D)					
	歯周ポケットの状況	PD = 0 (E)					
		PD = 1 (F)					
		PD = 2 (G)					
		PD = 9 (H)					
		PD = X (I)					
歯科保健行動	歯間部清掃用器具を使用している者 （１４）						
	定期的に歯石除去や歯面清掃を受けている者（１５）						
	定期的に歯科検診を受けている者 （１６）						
	ときどき歯肉を自分で観察している者（１７）						

記入要領

この表は、市町村が実施主体となって令和７年度中に行った妊婦歯科健康診査の状況を把握するものである。

表題

19 歳以下（１）　妊婦歯科健康診査を受診した者のうち、「19 歳以下」の者を計上すること。

20 歳代（２）　妊婦歯科健康診査を受診した者のうち、「20 歳以上から 29 歳以下」の者を計上すること。

30 歳代（３）　妊婦歯科健康診査を受診した者のうち、「30 歳以上から 39 歳以下」の者を計上すること。

40 歳以上（４）　妊婦歯科健康診査を受診した者のうち、「40 歳以上」の者を計上すること。

表側

対象者数（０１）　本年度中の妊婦歯科健康診査の対象者数を計上すること。

受診者数（０２）　本年度中に妊婦歯科健康診査を受診した者を計上すること。

健全歯数（０３）　受診した者のうち、健全歯の本数を計上すること。
なお、健全歯とは、う蝕あるいは歯科的処置が認められないものをいう。咬耗、摩耗、楔状欠損、外傷、酸蝕症、発育不全、歯周病、形態異常の歯であっても、それにう蝕の認められないものは健全歯とする。

未処置歯数（０４）	受診した者のうち、未処置歯の本数を計上すること。 なお、未処置歯とは、探針でう蝕病巣（う窩）が確実に探知でき、治療が必要なものをいい、根面う蝕を含む。診査者によって判断が異なる程度の初期変化で、治療の必要性が認められない場合は健全歯とする。
処置歯数（０５）	受診した者のうち、処置歯の本数を計上すること。 なお、処置歯とは、歯の一部または全部に充填、冠、継続歯（ジャケット冠を含む）が施されているものをいう。治療が終了していない歯、同一歯の他の部位に未処置う蝕がある歯、歯周病の固定装置、矯正装置、保定装置、骨折副木装置は含まない。
現在歯数（０６）	受診した者のうち、現在歯の本数を計上すること。 なお、現在歯数は、健全歯数、未処置歯数、処置歯数の合計である。
要補綴歯数（０７）	受診した者のうち、要補綴歯の本数を計上すること。 喪失歯のうち、義歯等による欠損補綴処置が必要と判断できるものを要補綴歯とする。なお、喪失歯とは、抜去または脱落により喪失した歯をいう。
欠損補綴歯数（０８）	受診した者のうち、欠損補綴歯の本数を計上すること。 喪失歯のうち、義歯、ブリッジ、インプラント等による補綴処置が施されているものを欠損補綴歯とする。ただし、一部破損していたり、欠損部の状況と著しく異なる義歯は装着していないものとする。
ＢＯＰ＝０（A）	受診した者のうち、ＢＯＰ＝０と判定された者を計上すること。
ＢＯＰ＝１（B）	受診した者のうち、ＢＯＰ＝１と判定された者を計上すること。
ＢＯＰ＝９（C）	受診した者のうち、ＢＯＰ＝９と判定された者を計上すること。
ＢＯＰ＝Ｘ（D）	受診した者のうち、ＢＯＰ＝Ｘと判定された者を計上すること。
ＰＤ＝０（E）	受診した者のうち、ＰＤ＝０と判定された者を計上すること。
ＰＤ＝１（F）	受診した者のうち、ＰＤ＝１と判定された者を計上すること。
ＰＤ＝２（G）	受診した者のうち、ＰＤ＝２と判定された者を計上すること。
ＰＤ＝９（H）	受診した者のうち、ＰＤ＝９と判定された者を計上すること。
ＰＤ＝Ｘ（Ｉ）	受診した者のうち、ＰＤ＝Ｘと判定された者を計上すること。
歯間部清掃用器具を使用している者（１４）	受診した者のうち、歯間部清掃用器具を使用している者の人数を計上すること。

定期的に歯石除去や歯面清掃を受けている者（１５）	受診した者のうち、定期的に歯石除去や歯面清掃を受けている者の人数を計上すること。
定期的に歯科検診を受けている者（１６）	受診した者のうち、定期的に歯科検診を受けている者の人数を計上すること。
ときどき歯肉を自分で観察している者（１７）	受診した者のうち、ときどき歯肉を自分で観察している者の人数を計上すること。

審査要領

「現在歯数（０６）」＝「健全歯数（０３）」＋「未処置歯数（０４）」＋「処置歯数（０５）」

「受診者数（０２）」＝「ＢＯＰ＝０（A）」＋「ＢＯＰ＝１（B）」＋「ＢＯＰ＝９（C）」＋「ＢＯＰ＝X（D）」＝「ＰＤ＝０（E）」＋「ＰＤ＝１（F）」＋「ＰＤ＝２（G）」＋「ＰＤ＝９（H）」＋「ＰＤ＝X（Ｉ）」

６　成人歯科健康診査（歯周病検診）

「歯周病の状況」の把握方法により①又は②を選択して入力して下さい。

①入力シート（旧方式）

成人歯科健康診査（歯周病検診）

		20歳代（１）	30歳代（２）	40歳代（３）	50歳代（４）	60歳代（５）	70歳代（６）	80歳以上（７）
対象者数（０１）								
受診者数（０２）								
むし歯等の状況	健全歯数（０３）							
	未処置歯数（０４）							
	処置歯数（０５）							
	現在歯数（０６）							
	要補綴歯数（０７）							
	欠損補綴歯数（０８）							
歯周病の状況	ＣＰＩＴＮ＝０（０９）							
	ＣＰＩＴＮ＝１（１０）							
	ＣＰＩＴＮ＝２（１１）							
	ＣＰＩＴＮ＝３（１２）							
	ＣＰＩＴＮ＝４（１３）							
歯科保健行動	歯間部清掃用器具を使用している者（１４）							
	定期的に歯石除去や歯面清掃を受けている者（１５）							
	定期的に歯科検診を受けている者（１６）							
	ときどき歯肉を自分で観察している者（１７）							

記入要領

この表は、市町村が実施主体となって令和７年度中に行った成人歯科健康診査（歯周病検診）の状況を把握するものである。

表題	
20 歳代（１）	成人歯科健康診査を受診した者のうち、「20 歳以上 29 歳以下」の者を計上すること。
30 歳代（２）	成人歯科健康診査を受診した者のうち、「30 歳以上 39 歳以下」の者を計上すること。
40 歳代（３）	成人歯科健康診査（歯周病検診）を受診した者のうち、「40 歳以上 49 歳以下」の者を計上すること。
50 歳代（４）	成人歯科健康診査（歯周病検診）を受診した者のうち、「50 歳以上 59 歳以下」の者を計上すること。
60 歳代（５）	成人歯科健康診査（歯周病検診）を受診した者のうち、「60 歳以上 69 歳以下」の者を計上すること。
70 歳代（６）	成人歯科健康診査（歯周病検診）を受診した者のうち、「70 歳以上 79 歳以下」の者を計上すること。
80 歳以上（７）	成人歯科健康診査を受診した者のうち、「80 歳以上」の者を計上すること。

表側

対象者数（０１）	本年度中の成人歯科健康診査（歯周病検診）の対象者数を計上すること。
受診者数（０２）	本年度中に成人歯科健康診査（歯周病検診）を受診した者を計上すること。
健全歯数（０３）	受診した者のうち、健全歯の本数を計上すること。 なお、健全歯とは、う蝕あるいは歯科的処置が認められないものをいう。咬耗、摩耗、楔状欠損、外傷、酸蝕症、発育不全、歯周病、形態異常の歯であっても、それにう蝕の認められないものは健全歯とする。
未処置歯数（０４）	受診した者のうち、未処置歯の本数を計上すること。 なお、未処置歯とは、探針でう蝕病巣（う窩）が確実に探知でき、治療が必要なものをいい、根面う蝕を含む。診査者によって判断が異なる程度の初期変化で、治療の必要性が認められない場合は健全歯とする。
処置歯数（０５）	受診した者のうち、処置歯の本数を計上すること。 なお、処置歯とは、歯の一部または全部に充填、冠、継続歯（ジャケット冠を含む）が施されているものをいう。治療が終了していない歯、同一歯の他の部位に未処置う蝕がある歯、歯周病の固定装置、矯正装置、保定装置、骨折副木装置は含まない。
現在歯数（０６）	受診した者のうち、現在歯の本数を計上すること。 なお、現在歯数は、健全歯数、未処置歯数、処置歯数の合計である。
要補綴歯数（０７）	受診した者のうち、要補綴歯の本数を計上すること。 喪失歯のうち、義歯等による欠損補綴処置が必要と判断できるものを要補綴歯とする。なお、喪失歯とは、抜去または脱落により喪失した歯をいう。
欠損補綴歯数（０８）	受診した者のうち、欠損補綴歯の本数を計上すること。 喪失歯のうち、義歯、ブリッジ、インプラント等による補綴処置が施されているものを欠損補綴歯とする。ただし、一部破損していたり、欠損部の状況と著しく異なる義歯は装着していないものとする。
ＣＰＩＴＮ＝０（０９）	受診した者のうち、ＣＰＩＴＮ＝０と判定された者を計上すること。
ＣＰＩＴＮ＝１（１０）	受診した者のうち、ＣＰＩＴＮ＝１と判定された者を計上すること。
ＣＰＩＴＮ＝２（１１）	受診した者のうち、ＣＰＩＴＮ＝２と判定された者を計上すること。
ＣＰＩＴＮ＝３（１２）	受診した者のうち、ＣＰＩＴＮ＝３と判定された者を計上すること。
ＣＰＩＴＮ＝４（１３）	受診した者のうち、ＣＰＩＴＮ＝４と判定された者を計上すること。

歯間部清掃用器具を使用している者（１４）	受診した者のうち、歯間部清掃用器具を使用している者の人数を計上すること。
定期的に歯石除去や歯面清掃を受けている者（１５）	受診した者のうち、定期的に歯石除去や歯面清掃を受けている者の人数を計上すること。
定期的に歯科検診を受けている者（１６）	受診した者のうち、定期的に歯科検診を受けている者の人数を計上すること。
ときどき歯肉を自分で観察している者（１７）	受診した者のうち、ときどき歯肉を自分で観察している者の人数を計上すること。

審査要領

「現在歯数（０６）」＝「健全歯数（０３）」＋「未処置歯数（０４）」＋「処置歯数（０５）」

「受診者数（０２）」＝「ＣＰＩＴＮ＝０（０９）」＋「ＣＰＩＴＮ＝１（１０）」＋「ＣＰＩＴＮ＝２（１１）」＋「ＣＰＩＴＮ＝３（１２）」＋「ＣＰＩＴＮ＝４（１３）」

※対象者数は、当該市町村に居住する歯科健診対象者数を記入すること。

Ex. 40 歳代➡対象者数が 40 歳のみの場合は 40 歳の者を計上
対象者が 40 歳、45 歳の場合は、40 歳と 45 歳の者を計上
対象者数が 40 歳以上全ての場合は、「40 歳以上 49 歳以下」の者を計上

※「歯周病検診マニュアル 2015」内の「結果と分析と評価」項目に、①事業の進行管理（受診率等）、②歯科保健状態の向上（現在歯の状況等）が記載されており、同評価を算出するため対象者数を必ず記入すること。

②入力シート（現マニュアル対応）

成人歯科健康診査（歯周病検診）

			20歳代（1）	30歳代（2）	40歳代（3）	50歳代（4）	60歳代（5）	70歳代（6）	80歳以上（7）
対象者数（01）									
受診者数（02）									
むし歯等の状況	健全歯数（03）								
	未処置歯数（04）								
	処置歯数（05）								
	現在歯数（06）								
	要補綴歯数（07）								
	欠損補綴歯数（08）								
歯周病の状況	歯肉出血状況	BOP = 0 (J)							
		BOP = 1 (K)							
		BOP = 9 (L)							
		BOP = X (M)							
	歯周ポケットの状況	PD = 0 (N)							
		PD = 1 (O)							
		PD = 2 (P)							
		PD = 9 (Q)							
		PD = X (R)							
歯科保健行動	歯間部清掃用器具を使用している者 （14）								
	定期的に歯石除去や歯面清掃を受けている者（15）								
	定期的に歯科検診を受けている者 （16）								
	ときどき歯肉を自分で観察している者（17）								

記入要領

この表は、市町村が実施主体となって令和７年度中に行った成人歯科健康診査（歯周病検診）の状況を把握するものである。

表題	
20 歳代（1）	成人歯科健康診査を受診した者のうち、「20 歳以上 29 歳以下」の者を計上すること。
30 歳代（2）	成人歯科健康診査を受診した者のうち、「30 歳以上 39 歳以下」の者を計上すること。
40 歳代（3）	成人歯科健康診査（歯周病検診）を受診した者のうち、「40 歳以上 49 歳以下」の者を計上すること。
50 歳代（4）	成人歯科健康診査（歯周病検診）を受診した者のうち、「50 歳以上 59 歳以下」の者を計上すること。
60 歳代（5）	成人歯科健康診査（歯周病検診）を受診した者のうち、「60 歳以上 69 歳以下」の者を計上すること。
70 歳代（6）	成人歯科健康診査（歯周病検診）を受診した者のうち、「70 歳以上 79 歳以下」の者を計上すること。
80 歳以上（7）	成人歯科健康診査を受診した者のうち、「80 歳以上」の者を計上すること。

表側	
対象者数（０１）	本年度中の成人歯科健康診査（歯周病検診）の対象者数を計上すること。
受診者数（０２）	本年度中に成人歯科健康診査（歯周病検診）を受診した者を計上すること。
健全歯数（０３）	受診した者のうち、健全歯の本数を計上すること。 なお、健全歯とは、う蝕あるいは歯科的処置が認められないものをいう。咬耗、摩耗、楔状欠損、外傷、酸蝕症、発育不全、歯周病、形態異常の歯であっても、それにう蝕の認められないものは健全歯とする。
未処置歯数（０４）	受診した者のうち、未処置歯の本数を計上すること。 なお、未処置歯とは、探針でう蝕病巣（う窩）が確実に探知でき、治療が必要なものをいい、根面う蝕を含む。診査者によって判断が異なる程度の初期変化で、治療の必要性が認められない場合は健全歯とする。
処置歯数（０５）	受診した者のうち、処置歯の本数を計上すること。 なお、処置歯とは、歯の一部または全部に充填、冠、継続歯（ジャケット冠を含む）が施されているものをいう。治療が終了していない歯、同一歯の他の部位に未処置う蝕がある歯、歯周病の固定装置、矯正装置、保定装置、骨折副木装置は含まない。
現在歯数（０６）	受診した者のうち、現在歯の本数を計上すること。 なお、現在歯数は、健全歯数、未処置歯数、処置歯数の合計である。
要補綴歯数（０７）	受診した者のうち、要補綴歯の本数を計上すること。 喪失歯のうち、義歯等による欠損補綴処置が必要と判断できるものを要補綴歯とする。なお、喪失歯とは、抜去または脱落により喪失した歯をいう。
欠損補綴歯数（０８）	受診した者のうち、欠損補綴歯の本数を計上すること。 喪失歯のうち、義歯、ブリッジ、インプラント等による補綴処置が施されているものを欠損補綴歯とする。ただし、一部破損していたり、欠損部の状況と著しく異なる義歯は装着していないものとする。
ＢＯＰ＝０（Ｊ）	受診した者のうち、ＢＯＰ＝０と判定された者を計上すること。
ＢＯＰ＝１（Ｋ）	受診した者のうち、ＢＯＰ＝１と判定された者を計上すること。
ＢＯＰ＝９（Ｌ）	受診した者のうち、ＢＯＰ＝９と判定された者を計上すること。
ＢＯＰ＝Ｘ（Ｍ）	受診した者のうち、ＢＯＰ＝Ｘと判定された者を計上すること。
ＰＤ＝０（Ｎ）	受診した者のうち、ＰＤ＝０と判定された者を計上すること。
ＰＤ＝１（Ｏ）	受診した者のうち、ＰＤ＝１と判定された者を計上すること。

ＰＤ＝２（Ｐ）	受診した者のうち、ＰＤ＝２と判定された者を計上すること。
ＰＤ＝９（Ｑ）	受診した者のうち、ＰＤ＝９と判定された者を計上すること。
ＰＤ＝Ｘ（Ｒ）	受診した者のうち、ＰＤ＝Ｘと判定された者を計上すること。
歯間部清掃用器具を使用している者（１４）	受診した者のうち、歯間部清掃用器具を使用している者の人数を計上すること。
定期的に歯石除去や歯面清掃を受けている者（１５）	受診した者のうち、定期的に歯石除去や歯面清掃を受けている者の人数を計上すること。
定期的に歯科検診を受けている者（１６）	受診した者のうち、定期的に歯科検診を受けている者の人数を計上すること。
ときどき歯肉を自分で観察している者（１７）	受診した者のうち、ときどき歯肉を自分で観察している者の人数を計上すること。

審査要領

「現在歯数（０６）」＝「健全歯数（０３）」＋「未処置歯数（０４）」＋「処置歯数（０５）」

「受診者数（０２）」＝「ＢＯＰ＝０（Ｊ）」＋「ＢＯＰ＝１（Ｋ）」＋「ＢＯＰ＝９（Ｌ）」＋「ＢＯＰ＝Ｘ（Ｍ）」＝「ＰＤ＝０（Ｎ）」＋「ＰＤ＝１（Ｏ）」＋「ＰＤ＝２（Ｐ）」＋「ＰＤ＝９（Ｑ）」＋「ＰＤ＝Ｘ（Ｒ）」

※**対象者数**は、当該市町村に居住する**歯科健診対象者数**を記入すること。

Ex. 40 歳代➡対象者数が 40 歳のみの場合は 40 歳の者を計上
対象者が 40 歳、45 歳の場合は、40 歳と 45 歳の者を計上
対象者数が 40 歳以上全ての場合は、「40 歳以上 49 歳以下」の者を計上

※「歯周病検診マニュアル 2015」内の「結果と分析と評価」項目に、①事業の進行管理（受診率等）、②歯科保健状態の向上（現在歯の状況等）が記載されており、同評価を算出するため**対象者数を必ず記入すること。**

7　その他の記入上の注意

（1）実施していない歯科健康診査の場合、どう報告すればいいのか。

表に大きく×マークをつけてください。

（記入例）

妊婦歯科健康診査

		19歳以下（1）	20歳代（2）	30歳代（3）	40歳以上（4）	計（5）
対象者数（01）						
受診者数（02）						
むし歯等の状況	健全歯数（03）					
	未処置歯数（04）					
	処置歯数（05）					
	現在歯数（06）					
	要補綴歯数（07）					
	欠損補綴歯数（08）					
歯周疾患の状況	CPITN＝0（09）					
	CPITN＝1（10）					
	CPITN＝2（11）					
	CPITN＝3（12）					
	CPITN＝4（13）					
	CPITN＝未診査（14）					
歯科保健行動	歯間部清掃用器具を使用している者（15）					
	定期的に歯石除去や歯面清掃を受けている者（16）					
	定期的に歯科検診を受けている者（17）					
	ときどき歯肉を自分で観察している者（18）					

（２）歯科健康診査は実施しているが、診査（問診等）項目がなく、把握できない場合はどうすればいいのか。

該当するセルに斜線をつけてください。

（記入例）

成人歯科健康診査（歯周疾患検診）

		20歳代（1）	30歳代（2）	40歳代（3）	50歳代（4）	60歳代（5）	70歳代（6）	80歳以上（7）
対象者数（01）		／	／					
受診者数（02）		／	／					
むし歯等の状況	健全歯数（03）	／	／					
	未処置歯数（04）	／	／					
	処置歯数（05）	／	／					
	現在歯数（06）	／	／					
	要補綴歯数（07）	／	／					
	欠損補綴歯数（08）	／	／					
歯周疾患の状況	CPITN＝0（09）	／	／					
	CPITN＝1（10）	／	／					
	CPITN＝2（11）	／	／					
	CPITN＝3（12）	／	／					
	CPITN＝4（13）	／	／					
	CPITN＝未診査（14）	／	／					
歯科保健行動	歯間部清掃用器具を使用している者（15）	／	／					
	定期的に歯石除去や歯面清掃を受けている者（16）	／	／	／	／	／	／	／
	定期的に歯科検診を受けている者（17）	／	／	／	／	／	／	／
	ときどき歯肉を自分で観察している者（18）	／	／					

（３）保育所・幼稚園・認定こども園歯科健康診査は、私立も行うのか。

対象となる施設に、私立も含みますが、把握している範囲での報告でかまいません。

（４）保育所では歯科健康診査を年２回実施しているが、どちらを記入すればいいのか。

第１回目の結果を記入してください。

（５）歯科健康診査の結果、該当者がいない場合、セルは空白か、それとも「０」を記入するのか。

「０」（半角のゼロ）を入力してください。

（６）「定期的に歯石除去や歯面清掃を受けている者」とは、歯石除去又は歯面清掃どちらか一方を受けている者も計上できるか。

歯石除去又は歯面清掃どちらか一方を受けている者も計上してください。

（７）「ときどき歯肉を自分で観察している者」の「ときどき」とはどの程度の頻度を意味するか。

全く観察していない者以外は全て計上して下さい。

※　提出前に　**審査要領**　を再度確認して下さい。
（昨年度、下記の項目において不備が多く認められました）

①受診者数とBOP、PDの総数の不一致
（受診者数＝BOPの総数、受診者数＝PDの総数）

②成人歯科検診（歯周病検診）の「現在歯数」の数値

③対象者数の未記入

令和7年度

市町村歯科健康診査（検診）実績報告書

千葉県健康福祉部健康づくり支援課
口腔保健支援センター
〒260-8667　千葉市中央区市場町１－１
電話　043 (223) 2671