

令和5年度
市町村歯科健康診査（検診）実績報告書

令和6年6月

千葉県健康福祉部

目 次

第1章 調査の概要

1 目的	5
2 調査の対象	5
3 調査の期間	5
4 主な調査事項	5
5 調査方法及び提出	5
6 結果の集計	5

第2章 調査結果の概要

1 調査の回答状況	7
2 1歳6か月児歯科健康診査の状況	8
3 2歳児歯科健康診査の状況	9
4 3歳児歯科健康診査の状況	10
5 保育所歯科健康診査の状況	11
6 妊婦歯科健康診査の状況	13
7 成人歯科健康診査（歯周疾患検診）の状況	17

第3章 市町村別健康診査（検診）結果

・ 習志野市	23
・ 八千代市	24
・ 鎌ヶ谷市	25
・ 市川市	26
・ 浦安市	27
・ 松戸市	28
・ 流山市	29
・ 我孫子市	30
・ 野田市	31
・ 成田市	32
・ 佐倉市	33
・ 四街道市	34
・ 八街市	35
・ 印西市	36
・ 白井市	37
・ 富里市	38
・ 酒々井町	39
・ 栄町	40
・ 香取市	41
・ 神崎町	42
・ 多古町	43
・ 東庄町	44
・ 銚子市	45

・ 旭市	4 6
・ 匝瑳市	4 7
・ 東金市	4 8
・ 山武市	4 9
・ 大網白里市	5 0
・ 九十九里町	5 1
・ 芝山町	5 2
・ 横芝光町	5 3
・ 茂原市	5 4
・ 一宮町	5 5
・ 睦沢町	5 6
・ 長生村	5 7
・ 白子町	5 8
・ 長柄町	5 9
・ 長南町	6 0
・ 勝浦市	6 1
・ いすみ市	6 2
・ 大多喜町	6 3
・ 御宿町	6 4
・ 館山市	6 5
・ 鴨川市	6 6
・ 南房総市	6 7
・ 鋸南町	6 8
・ 木更津市	6 9
・ 君津市	7 0
・ 富津市	7 1
・ 袖ヶ浦市	7 2
・ 市原市	7 3
・ 千葉市	7 4
・ 船橋市	7 5
・ 柏市	7 6

市町村歯科健康診査（検診）実績報告作成要領	7 7
-----------------------	-----

第1章 調査の概要

1 目的

市町村における歯科保健の現況を把握し、千葉県歯・口腔保健計画の目標の評価等の「千葉県歯・口腔の健康づくり推進条例」の推進のために必要な基礎資料を得ることを目的とする。

2 調査の対象

千葉県内の市町村

3 調査の期間

令和5年4月1日から令和6年3月31日まで

4 主な調査事項

幼児、妊婦及び成人の歯科健康診査（検診）におけるむし歯、歯周病等の状況

5 調査方法及び提出

県は市町村に市町村歯科健康診査（検診）実績報告表を配布する。市町村は、令和6年5月31日までに市町村歯科健康診査（検診）実績報告表を千葉県健康福祉部健康づくり支援課口腔保健支援センターに提出する。

6 結果の集計

調査結果の集計並びに解析は、千葉県健康福祉部健康づくり支援課口腔保健支援センターが行った。

第2章 調査結果の概要

1 調査の回答状況

市町村が、令和5年度に実施した歯科健康診査（検診）で、回答のあった市町村は、下表に●印を付した。

令和5年度 市町村歯科健康診査(検診)実績回答状況

市町村名	1歳6か月児 歯科健康診査	2歳児 歯科健康診査	3歳児 歯科健康診査	保育所 歯科健康診査	妊婦 歯科健康診査	成人歯科健康診 査 (歯周疾患検診)
霞志野市	●		●	●	●	●
八千代市	●	●	●	●	●	●
鎌ヶ谷市	●		●	●	●	●
市川市	●	●	●	●	●	●
浦安市	●	●	●	●	●	●
松戸市	●		●	●	●	●
流山市	●	●	●	●	●	●
我孫子市	●	●	●	●	●	●
野田市	●		●	●	●	●
成田市	●	●	●	●	●	●
佐倉市	●	●	●	●		●
四街道市	●	●	●	●		●
八街市	●	●	●	●		
印西市	●	●	●	●	●	●
白井市	●	●	●	●	●	●
富里市	●	●	●	●		
酒々井町	●	●	●	●	●	●
栄町	●	●	●		●	●
香取市	●	●	●	●	●	●
神崎町	●	●	●	●		●
多古町	●	●	●		●	●
東庄町	●	●	●		●	●
銚子市	●	●	●	●		●
旭市	●	●	●	●	●	●
匝瑳市	●	●	●	●	●	●
東金市	●	●	●	●		●
山武市	●	●	●	●	●	●
大網白里市	●	●	●	●	●	●
九十九里町	●	●	●	●		●
芝山町	●	●	●	●	●	
横芝光町	●	●	●	●		●
茂原市	●	●	●	●	●	●
一宮町	●	●	●	●		
睦沢町	●	●	●			●
長生村	●	●	●	●	●	●
白子町	●		●	●		
長柄町	●	●	●			●
長南町	●	●	●	●	●	
睦通市	●	●	●	●		●
いすみ市	●	●	●	●		●
大多喜町	●	●	●	●	●	●
御宿町	●	●	●			●
館山市	●		●	●	●	●
鴨川市	●	●	●	●		
南房総市	●	●	●	●		●
鋸南町	●	●	●	●		●
木更津市	●	●	●	●	●	●
君津市	●		●	●		●
富津市	●		●	●	●	●
袖ヶ浦市	●	●	●	●		●
市原市	●	●	●	●	●	●
千葉市	●		●	●	●	●
船橋市	●	●	●	●	●	●
柏市	●		●	●		●
計	54	44	54	48	32	47
実施率	100%	81%	100%	89%	59%	87%

2 1歳6か月児歯科健康診査の状況

(1) 1歳6か月児のむし歯の状況

1歳6か月児歯科健康診査を実施した54市町村を集計した。
むし歯有病者率は0.59%、一人平均むし歯数は0.02本だった。

表1 1歳6か月児のむし歯の状況

受診者数	38,196名
むし歯のある者	225名
むし歯の総数	594本
むし歯有病者率	0.59%
一人平均むし歯数	0.02本

(2) 1歳6か月児の歯科保健行動の状況

1歳6か月児歯科健康診査を実施した市町村のうち、「フッ化物歯面塗布を受けたことのある者」「間食として甘味食品・飲料を1日3回以上飲食する習慣を持つ者」「毎日保護者が仕上げ磨きをする習慣のある者」についてそれぞれ回答のあった42、45、52市町村を集計した。

フッ化物歯面塗布を受けたことのある者は22.9%、間食として甘味食品・飲料を1日3回以上飲食する習慣を持つ者は4.8%、毎日保護者が仕上げ磨きをする習慣のある者は94.0%だった。

表2 1歳6か月児の歯科保健行動の状況

フッ化物歯面塗布を受けたことのある者	22.9%	5,217名 (42市町村)
間食として甘味食品・飲料を1日3回以上飲食する習慣を持つ者	4.8%	1,547名 (45市町村)
毎日保護者が仕上げ磨きをする習慣のある者	94.0%	35,827名 (52市町村)

3 2歳児歯科健康診査の状況

(1) 2歳児のむし歯の状況

2歳児歯科健康診査を実施した市町村のうち、受診者数、むし歯のある者、むし歯の総数を回答している44市町村を集計した。

むし歯有病者率は2.18%、一人平均むし歯数は0.07本だった。

表3 2歳児のむし歯の状況

受診者数	15,599名
むし歯のある者	340名
むし歯の総数	1,034本
むし歯有病者率	2.18%
一人平均むし歯数	0.07本

(2) 2歳児の歯科保健行動の状況

2歳児歯科健康診査を実施した市町村のうち、「フッ化物歯面塗布を受けたことのある者」「間食として甘味食品・飲料を1日3回以上飲食する習慣を持つ者」「毎日保護者が仕上げ磨きをする習慣のある者」についてそれぞれ回答のあった42、37、42市町村を集計した。

フッ化物歯面塗布を受けたことのある者は54.9%、間食として甘味食品・飲料を1日3回以上飲食する習慣を持つ者は7.8%、毎日保護者が仕上げ磨きをする習慣のある者は95.5%だった。

表4 2歳児の歯科保健行動の状況

フッ化物歯面塗布を受けたことのある者	54.9%	8,469名 (42市町村)
間食として甘味食品・飲料を1日3回以上飲食する習慣を持つ者	7.8%	965名 (37市町村)
毎日保護者が仕上げ磨きをする習慣のある者	95.5%	12,954名 (42市町村)

4 3歳児歯科健康診査の状況

(1) 3歳児のむし歯の状況

3歳児歯科健康診査を実施した54市町村を集計した。

むし歯有病者率は6.8%、一人平均むし歯数は0.21本だった。

表5 3歳児のむし歯の状況

受診者数	40,767名
むし歯のある者	2,769名
むし歯の総数	8,667本
むし歯有病者率	6.8%
一人平均むし歯数	0.21本

(2) 3歳児の歯科保健行動の状況

3歳児歯科健康診査を実施した市町村のうち、「フッ化物歯面塗布を受けたことのある者」「間食として甘味食品・飲料を1日3回以上飲食する習慣を持つ者」「毎日保護者が仕上げ磨きをする習慣のある者」についてそれぞれ回答のあった49、44、51市町村を集計した。

フッ化物歯面塗布を受けたことのある者は62.1%、間食として甘味食品・飲料を1日3回以上飲食する習慣を持つ者は6.9%、毎日保護者が仕上げ磨きをする習慣のある者は95.6%だった。

表6 3歳児の歯科保健行動の状況

フッ化物歯面塗布を受けたことのある者	62.1%	24,061名 (49市町村)
間食として甘味食品・飲料を1日3回以上飲食する習慣を持つ者	6.9%	1,938名 (44市町村)
毎日保護者が仕上げ磨きをする習慣のある者	95.6%	31,807名 (51市町村)

5 保育所歯科健康診査の状況

(1) 保育園児のむし歯の状況

保育所歯科健康診査を実施した市町村のうち、受診者数、むし歯のある者を回答している市町村を集計した。

0歳児のむし歯有病者率は0.3%、1歳児は1.1%、2歳児は3.3%、3歳児は7.9%、4歳児は14.2%、5歳児は20.3%だった。

表7 保育園児のむし歯の状況

	受診者数	むし歯のある者	むし歯有病者率	市町村数
0歳児	1,517	4	0.3%	43
1歳児	4,624	53	1.1%	43
2歳児	6,869	229	3.3%	45
3歳児	11,296	889	7.9%	48
4歳児	12,123	1,726	14.2%	47
5歳児	12,696	2,583	20.3%	47

年齢階級別保育園児のむし歯有病者率



(2) 保育所児の歯科保健行動の状況

保育所歯科健康診査を実施した市町村のうち、「フッ化物歯面塗布を受けたことのある者」「間食として甘味食品・飲料を1日3回以上飲食する習慣を持つ者」「毎日保護者が仕上げ磨きをする習慣のある者」について回答のあった7市町村を集計した。

フッ化物歯面塗布を受けたことのある者は、0歳児15.1%、1歳児は26.7%、2歳児は48.1%、3歳児は54.8%、4歳児は60.8%、5歳児は71.5%だった。

間食として甘味食品・飲料を1日3回以上飲食する習慣を持つ者は、0歳児6.5%、1歳児は13.7%、2歳児は25.2%、3歳児は25.5%、4歳児は23.1%、5歳児は25.0%だった。

毎日保護者が仕上げ磨きをする習慣のある者は、0歳児77.4%、1歳児は77.9%、2歳児は79.4%、3歳児は80.2%、4歳児は78.8%、5歳児は71.1%だった。

表8 保育所児の歯科保健行動の状況

	0歳児	1歳児	2歳児	3歳児	4歳児	5歳児
受診者数	93	285	389	491	553	641
回答市町村数	7	7	7	7	7	7
フッ化物歯面塗布を受けたことのある者	15.1%	26.7%	48.1%	54.8%	60.8%	71.5%
受診者数	93	285	389	491	553	641
回答市町村数	7	7	7	7	7	7
間食として甘味食品・飲料を1日3回以上飲食する習慣を持つ者	6.5%	13.7%	25.2%	25.5%	23.1%	25.0%
受診者数	93	285	389	491	553	641
回答市町村数	7	7	7	7	7	7
毎日保護者が仕上げ磨きをする習慣のある者	77.4%	77.9%	79.4%	80.2%	78.8%	71.1%

6 妊婦歯科健康診査の状況

(1) 妊婦の現在歯数の状況

妊婦歯科健康診査を実施している市町のうち、受診者数、現在歯数を回答している 32 市町を集計した。

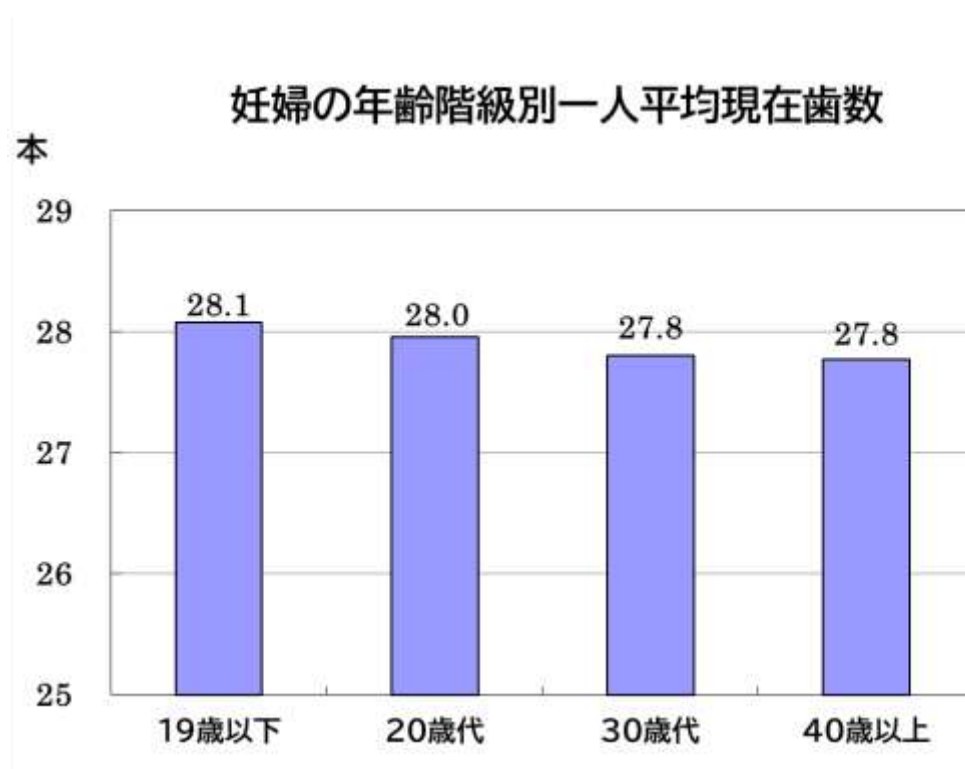
一人平均現在歯数は、19 歳以下は 28.1 本、20 歳代は 28.0 本、30 歳代は 27.8 本、40 歳以上は 27.8 本だった。

表 9 妊婦の年齢階級別現在歯数（本）

	19歳以下	20歳代	30歳代	40歳以上	計
受診者数	26	2,858	5,946	545	9,375
現在歯数	730	79,903	165,329	15,136	261,098

表 10 妊婦の年齢階級別一人平均現在歯数（本）

	19歳以下	20歳代	30歳代	40歳以上	計
一人平均現在歯数	28.1	28.0	27.8	27.8	27.9



(2) 妊婦の歯周病の状況

妊婦歯科健康診査を実施している市町のうち、受診者数、歯周病の状況(BOP・PD)を回答している24市町を集計した。

進行した歯周炎を有する人の割合(PD=1,2)は、19歳以下は61.1%、20歳代は50.8%、30歳代は52.8%、40歳以上は54.0%だった。

表 11 年齢階級別進行した歯周炎を有する人の割合 (PD=1,2)

	19歳以下	20歳代	30歳代	40歳以上	計
受診者数	18	1,749	3,568	326	5,661
進行した歯周炎を有する人の割合	61.1%	50.8%	52.8%	54.0%	52.3%

妊婦の進行した歯周炎を有する人の割合

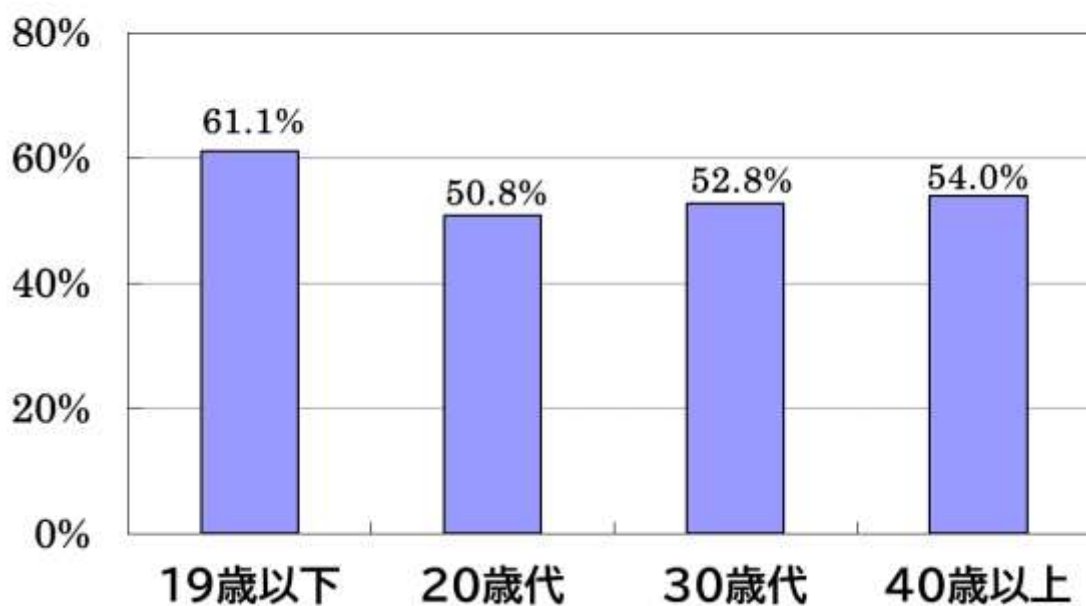


表 12 年齢階級別 BOP・PD の状況（人）（24 市町）

	19歳以下	20歳代	30歳代	40歳以上	計
受診者数	18	1,749	3,568	326	5,661
BOP = 0	6	500	1,035	122	1,663
BOP = 1	12	1,249	2,533	204	3,998
BOP = 9	0	0	0	0	0
BOP = X	0	0	0	0	0
PD = 0	7	860	1,683	150	2,700
PD = 1	9	747	1,544	141	2,441
PD = 2	2	142	341	35	520
PD = 9	0	0	0	0	0
PD = X	0	0	0	0	0

表 13 年齢階級別 BOP・PD の状況（％）

	19歳以下	20歳代	30歳代	40歳以上	計
BOP = 0	33.3%	28.6%	29.0%	37.4%	29.4%
BOP = 1	66.7%	71.4%	71.0%	62.6%	70.6%
BOP = 9	0.0%	0.0%	0.0%	0.0%	0.0%
BOP = X	0.0%	0.0%	0.0%	0.0%	0.0%
PD = 0	38.9%	49.2%	47.2%	46.0%	47.7%
PD = 1	50.0%	42.7%	43.3%	43.3%	43.1%
PD = 2	11.1%	8.1%	9.6%	10.7%	9.2%
PD = 9	0.0%	0.0%	0.0%	0.0%	0.0%
PD = X	0.0%	0.0%	0.0%	0.0%	0.0%

CPI の判定基準 <新マニュアルー2015 年改正後ー>

<歯肉出血> BOP

コード	所 見
0	健全
1	出血あり
9	除外歯
X	該当する歯なし

<歯周ポケット> PD

コード	所 見
0	健全
1	4～5mm に達するポケット
2	6mm を超えるポケット
9	除外歯
X	該当する歯なし

(3) 妊婦の歯科保健行動の状況

妊婦歯科健康診査を実施した市町のうち、「歯間部清掃用器具を使用している者」「定期的に歯石除去や歯面清掃を受けている者」「定期的に歯科検診を受けている者」「ときどき歯肉を自分で観察している者」について回答のあったそれぞれ 31、27、29、28 市町を集計した。

歯間部清掃用器具を使用している者は、19歳以下は26.9%、20歳代は51.3%、30歳代は63.8%、40歳以上は70.3%だった。

定期的に歯石除去や歯面清掃を受けている者は、19歳以下は23.5%、20歳代は39.7%、30歳代は36.8%、40歳以上は44.9%だった。

定期的に歯科検診を受けている者は、19歳以下は36.4%、20歳代は31.4%、30歳代は38.4%、40歳以上は44.6%だった。

ときどき歯肉を自分で観察している者は、19歳以下は73.7%、20歳代は49.2%、30歳代は51.4%、40歳以上は54.0%だった。

表 14 妊婦の年齢階級別歯科保健行動

	19歳以下	20歳代	30歳代	40歳以上	計
受診者数	26	2,858	5,946	545	9,375
歯間部清掃用器具を使用している者	26.9%	51.3%	63.8%	70.3%	60.3%
受診者数	17	1,891	4,027	372	6,307
定期的に歯石除去や歯面清掃を受けている者	23.5%	39.7%	36.8%	44.9%	38.1%
受診者数	22	2,220	4,622	424	7,288
定期的に歯科検診を受けている者	36.4%	31.4%	38.4%	44.6%	36.6%
受診者数	19	1,985	4,103	378	6,485
ときどき歯肉を自分で観察している者	73.7%	49.2%	51.4%	54.0%	50.9%

7 成人歯科健康診査（歯周疾患検診）の状況

（1）成人の現在歯数の状況

成人歯科健康診査（歯周疾患検診）を実施している市町村のうち、受診者数、現在歯数を回答している 47 市町村を集計した。

一人平均現在歯数は、20 歳代は 28.5 本、30 歳代は 28.6 本、40 歳代は 28.4 本、50 歳代は 28.0 本、60 歳代は 26.9 本、70 歳代は 24.6 本、80 歳以上は 21.6 本だった。

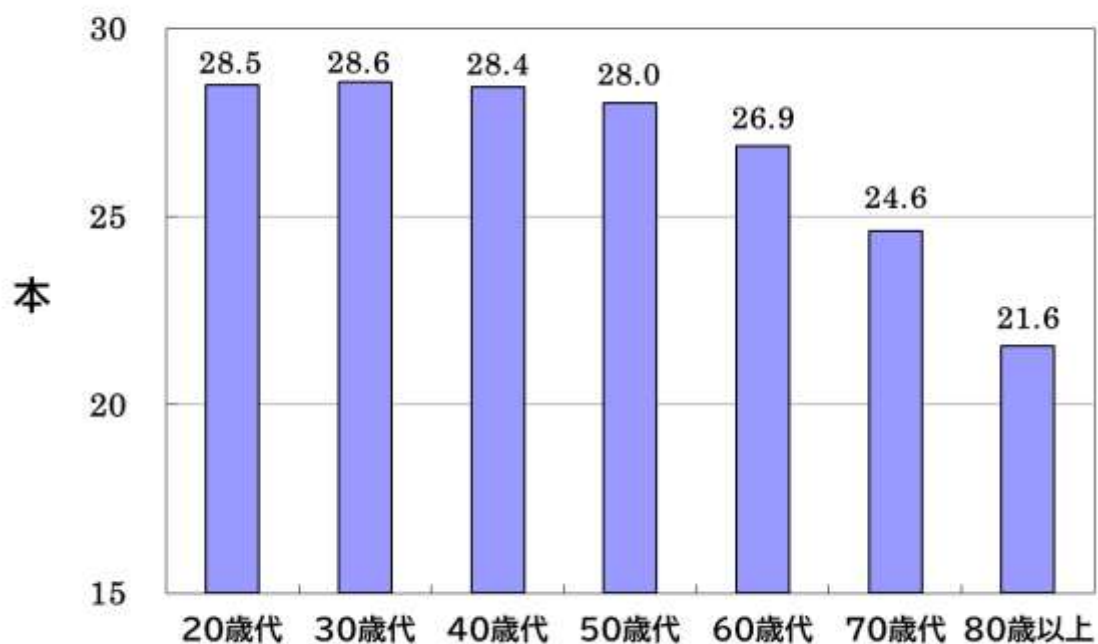
表 15 年齢階級別現在歯数（本）

	20歳代	30歳代	40歳代	50歳代	60歳代	70歳代	80歳以上
受診者数	1,890	2,814	4,731	5,873	5,775	5,446	1,747
現在歯数	53,848	80,448	134,571	164,582	155,298	134,046	37,657

表 16 年齢階級別一人平均現在歯数（本）

	20歳代	30歳代	40歳代	50歳代	60歳代	70歳代	80歳以上
一人平均現在歯数	28.5	28.6	28.4	28.0	26.9	24.6	21.6

年齢階級別一人平均現在歯数



(2) 成人の歯周病の状況

成人歯科健康診査を実施している市町村のうち、受診者数、歯周病の状況(CPITN/BOP・PD)を回答している47市町村を集計した。

進行した歯周炎を有する人の割合(CPITN=3,4/PD=1,2)は、20歳代は36.3%、30歳代は46.6%、40歳代は46.0%、50歳代は50.5%、60歳代は54.6%、70歳代は57.2%、80歳以上は59.2%だった。

表 17 年齢階級別進行した歯周炎を有する人の割合 (CPITN=3,4/PD=1,2)

	20歳代	30歳代	40歳代	50歳代	60歳代	70歳代	80歳以上
受診者数	1,890	2,814	4,731	5,873	5,775	5,446	1,747
進行した歯周炎を有する人の割合	36.3%	46.6%	46.0%	50.5%	54.6%	57.2%	59.2%

進行した歯周炎を有する人の割合

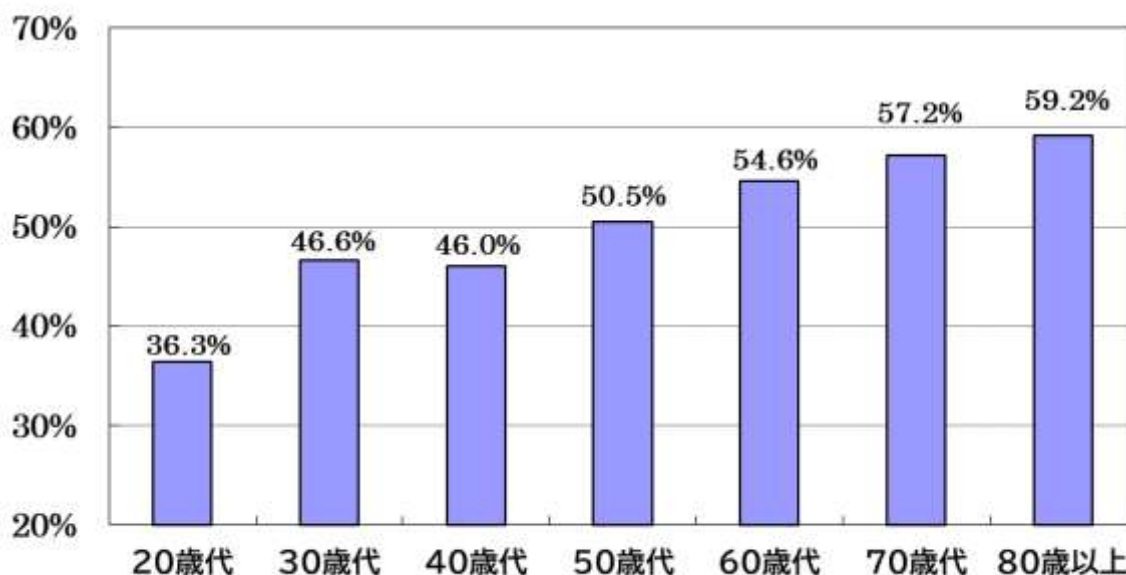


表 18 年齢階級別 CPITN の状況 (人)

	20歳代	30歳代	40歳代	50歳代	60歳代	70歳代	80歳以上
受診者数	0	0	6	5	7	19	0
CPITN = 0	0	0	3	0	1	1	0
CPITN = 1	0	0	2	1	2	5	0
CPITN = 2	0	0	1	2	3	4	0
CPITN = 3	0	0	0	1	1	7	0
CPITN = 4	0	0	0	1	0	2	0

表 19 年齢階級別 CPITN の状況 (%)

	20歳代	30歳代	40歳代	50歳代	60歳代	70歳代	80歳以上
CPITN = 0			50.0%		14.3%	5.3%	
CPITN = 1			33.3%	20.0%	28.6%	26.3%	
CPITN = 2			16.7%	40.0%	42.9%	21.1%	
CPITN = 3				20.0%	14.3%	36.8%	
CPITN = 4				20.0%		10.5%	

CPI の判定基準 <旧マニュアルー2000年改正時ー>

コード	所 見
0	健全
1	出血あり
2	歯石あり
3	4~5mm に達するポケット
4	6mm を超えるポケット

表 20 年齢階級別 BOP・PD の状況（人）

	20歳代	30歳代	40歳代	50歳代	60歳代	70歳代	80歳以上
受診者数	1,890	2,814	4,725	5,868	5,768	5,427	1,747
BOP = 0	714	926	1,818	2,323	2,270	2,301	720
BOP = 1	1,176	1,866	2,891	3,494	3,377	2,987	884
BOP = 9	0	0	3	1	2	11	22
BOP = X	0	3	8	18	53	50	48
PD = 0	1,203	1,481	2,532	2,858	2,491	2,182	571
PD = 1	628	1,122	1,804	2,271	2,290	2,075	618
PD = 2	59	188	374	690	862	1,030	416
PD = 9	0	0	1	0	2	9	21
PD = X	0	4	9	17	57	53	48

表 21 年齢階級別 BOP・PD の状況（％）

	20歳代	30歳代	40歳代	50歳代	60歳代	70歳代	80歳以上
BOP = 0	37.8%	32.9%	38.5%	39.6%	39.4%	42.4%	41.2%
BOP = 1	62.2%	66.3%	61.2%	59.5%	58.5%	55.0%	50.6%
BOP = 9			0.1%	0.0%	0.0%	0.2%	1.3%
BOP = X		0.1%	0.2%	0.3%	0.9%	0.9%	2.7%
PD = 0	63.7%	52.6%	53.6%	48.7%	43.2%	40.2%	32.7%
PD = 1	33.2%	39.9%	38.2%	38.7%	39.7%	38.2%	35.4%
PD = 2	3.1%	6.7%	7.9%	11.8%	14.9%	19.0%	23.8%
PD = 9			0.0%		0.0%	0.2%	1.2%
PD = X		0.1%	0.2%	0.3%	1.0%	1.0%	2.7%

CPI の判定基準 <新マニュアルー2015 年改正後ー>

<歯肉出血> BOP

コード	所 見
0	健全
1	出血あり
9	除外歯
X	該当する歯なし

<歯周ポケット> PD

コード	所 見
0	健全
1	4～5mm に達するポケット
2	6mm を超えるポケット
9	除外歯
X	該当する歯なし

(3) 成人の歯科保健行動の状況

成人歯科健康診査を実施した市町村のうち、「歯間部清掃用器具を使用している者」「定期的に歯石除去や歯面清掃を受けている者」「定期的に歯科検診を受けている者」「ときどき歯肉を自分で観察している者」について回答のあったそれぞれ 46、40、45、39 市町村を集計した。

歯間部清掃用器具を使用している者は、20 歳代は 40.3%、30 歳代は 55.3%、40 歳代は 62.1%、50 歳代は 65.9%、60 歳代は 68.9%、70 歳代は 67.6%、80 歳以上は 64.0% だった。

定期的に歯石除去や歯面清掃を受けている者は、20 歳代は 43.6%、30 歳代は 29.6%、40 歳代は 36.3%、50 歳代は 40.5%、60 歳代は 44.2%、70 歳代は 52.0%、80 歳以上は 56.8% だった。

定期的に歯科検診を受けている者は、20 歳代は 28.2%、30 歳代は 28.2%、40 歳代は 37.0%、50 歳代は 37.9%、60 歳代は 42.1%、70 歳代は 49.9%、80 歳以上は 60.7% だった。

ときどき歯肉を自分で観察している者は、20 歳代は 31.5%、30 歳代は 39.8%、40 歳代は 41.3%、50 歳代は 37.9%、60 歳代は 42.4%、70 歳代は 44.4%、80 歳以上は 58.7% だった。

表 22 年齢階級別歯科保健行動

	20歳代	30歳代	40歳代	50歳代	60歳代	70歳代	80歳以上	全年代
受診者数	1,890	2,795	4,684	5,817	5,691	5,314	1,674	27,865
歯間部清掃用器具を使用している者	40.3%	55.3%	62.1%	65.9%	68.9%	67.6%	64.0%	63.3%
受診者数	1,407	1,634	2,932	3,367	3,391	3,306	1,057	17,094
定期的に歯石除去や歯面清掃を受けている者	43.6%	29.6%	36.3%	40.5%	44.2%	52.0%	56.8%	43.0%
受診者数	1,407	2,795	4,682	5,813	5,683	5,302	1,674	27,356
定期的に歯科検診を受けている者	28.2%	28.2%	37.0%	37.9%	42.1%	49.9%	60.7%	40.9%
受診者数	572	1,260	3,313	4,263	3,965	3,789	1,057	18,219
ときどき歯肉を自分で観察している者	31.5%	39.8%	41.3%	37.9%	42.4%	44.4%	58.7%	42.0%

第3章

市町村別健康診査（検診）結果

1 1歳6か月児歯科健康診査

対象者数(1)	受診者数(2)	むし歯のある者(3)	むし歯の総数(4)	フッ化物歯面塗布を受けたことのある者(5)	間食として甘味食品・飲料を1日3回以上飲食する習慣を持つ者(6)	毎日保護者が仕上げ磨きをする習慣のある者(7)
1,247	1,164	1	1	176	68	1,049

2 2歳児歯科健康診査

対象者数(1)	受診者数(2)	むし歯のある者(3)	むし歯の総数(4)	フッ化物歯面塗布を受けたことのある者(5)	間食として甘味食品・飲料を1日3回以上飲食する習慣を持つ者(6)	毎日保護者が仕上げ磨きをする習慣のある者(7)

3 3歳児歯科健康診査

対象者数(1)	受診者数(2)	むし歯のある者(3)	むし歯の総数(4)	フッ化物歯面塗布を受けたことのある者(5)	間食として甘味食品・飲料を1日3回以上飲食する習慣を持つ者(6)	毎日保護者が仕上げ磨きをする習慣のある者(7)
1,375	1,255	79	253	536	84	1,183

4 保育所歯科健康診査

	対象者数(1)	受診者数(2)	むし歯のある者(3)	むし歯の総数(4)	フッ化物歯面塗布を受けたことのある者(5)	間食として甘味食品・飲料を1日3回以上飲食する習慣を持つ者(6)	毎日保護者が仕上げ磨きをする習慣のある者(7)
0歳児(O1)	197	169	1	2			
1歳児(O2)	491	445	4	8			
2歳児(O3)	580	544	12	32			
3歳児(O4)	896	838	46	105			
4歳児(O5)	926	856	84	241			
5歳児(O6)	954	850	122	362			

※市町村が実施主体となっている保育所歯科健康診査結果を記入。ただし、幼稚園・認定こども園・私立保育所については把握している範囲で記入すること。

5 妊婦歯科健康診査

		19歳以下(1)	20歳代(2)	30歳代(3)	40歳以上(4)	計(5)	
対象者数(O1)		3	349	731	81	1,164	
受診者数(O2)		0	91	210	10	311	
むし歯等の状況	健全歯数(O3)	0	2,073	4,269	167	6,509	
	未処置歯数(O4)	0	99	217	8	324	
	処置歯数(O5)	0	398	1,451	106	1,955	
	現在歯数(O6)	0	2,570	5,937	281	8,788	
	要補綴歯数(O7)	0	1	9	0	10	
	欠損補綴歯数(O8)	0	10	8	1	19	
歯周病の状況	歯肉出血状況	BOP = 0 (A)	0	30	70	4	104
		BOP = 1 (B)	0	61	140	6	207
		BOP = 9 (C)	0	0	0	0	0
		BOP = X (D)	0	0	0	0	0
	歯周ポケットの状況	PD = 0 (E)	0	38	97	4	139
		PD = 1 (F)	0	46	94	5	145
		PD = 2 (G)	0	7	19	1	27
		PD = 9 (H)	0	0	0	0	0
	PD = X (I)	0	0	0	0	0	
歯科保健行動	歯間部清掃用器具を使用している者(14)	0	55	161	9	225	
	定期的に歯石除去や歯面清掃を受けている者(15)	0	34	96	5	135	
	定期的に歯科検診を受けている者(16)	0	32	96	5	133	
	ときどき歯肉を自分で観察している者(17)	0	54	122	6	182	

6 成人歯科健康診査(歯周病検診)

		20歳代(1)	30歳代(2)	40歳代(3)	50歳代(4)	60歳代(5)	70歳代(6)	80歳以上(7)	
対象者数(O1)				2,381	3,092	3,977	1,591	1,844	
受診者数(O2)				101	137	184	149	59	
むし歯等の状況	健全歯数(O3)			1,933	2,132	2,419	1,715	561	
	未処置歯数(O4)			105	92	115	119	140	
	処置歯数(O5)			812	1,584	2,462	1,880	681	
	現在歯数(O6)			2,850	3,808	4,996	3,714	1,332	
	要補綴歯数(O7)			3	5	23	21	20	
	欠損補綴歯数(O8)			7	29	151	419	344	
歯周病の状況	歯肉出血状況	BOP = 0 (J)			30	47	48	37	21
		BOP = 1 (K)			71	90	136	112	36
		BOP = 9 (L)			0	0	0	0	0
		BOP = X (M)			0	0	0	0	2
	歯周ポケットの状況	PD = 0 (N)			43	56	66	49	16
		PD = 1 (O)			50	61	80	69	22
		PD = 2 (P)			8	20	38	31	19
		PD = 9 (Q)			0	0	0	0	0
	PD = X (R)			0	0	0	0	2	
歯科保健行動	歯間部清掃用器具を使用している者(14)			73	94	141	114	47	
	定期的に歯石除去や歯面清掃を受けている者(15)			39	50	71	81	36	
	定期的に歯科検診を受けている者(16)			40	48	66	77	0	
	ときどき歯肉を自分で観察している者(17)			52	58	104	83	36	

1 1歳6か月児歯科健康診査

対象者数(1)	受診者数(2)	むし歯のある者(3)	むし歯の総数(4)	フッ化物歯面塗布を受けたことのある者(5)	間食として甘味食品・飲料を1日3回以上飲食する習慣を持つ者(6)	毎日保護者が仕上げ磨きをする習慣のある者(7)
1,572	1,177	7	13	165	62	1,138

2 2歳児歯科健康診査

対象者数(1)	受診者数(2)	むし歯のある者(3)	むし歯の総数(4)	フッ化物歯面塗布を受けたことのある者(5)	間食として甘味食品・飲料を1日3回以上飲食する習慣を持つ者(6)	毎日保護者が仕上げ磨きをする習慣のある者(7)
1,573	329	3	6	68	28	321

3 3歳児歯科健康診査

対象者数(1)	受診者数(2)	むし歯のある者(3)	むし歯の総数(4)	フッ化物歯面塗布を受けたことのある者(5)	間食として甘味食品・飲料を1日3回以上飲食する習慣を持つ者(6)	毎日保護者が仕上げ磨きをする習慣のある者(7)
1,579	989	66	177	284	122	967

4 保育所歯科健康診査

	対象者数(1)	受診者数(2)	むし歯のある者(3)	むし歯の総数(4)	フッ化物歯面塗布を受けたことのある者(5)	間食として甘味食品・飲料を1日3回以上飲食する習慣を持つ者(6)	毎日保護者が仕上げ磨きをする習慣のある者(7)
0歳児(O1)	36	31	0	0			
1歳児(O2)	123	89	1	3			
2歳児(O3)	129	107	3	4			
3歳児(O4)	127	112	4	18			
4歳児(O5)	146	117	21	68			
5歳児(O6)	127	113	22	89			

※市町村が実施主体となっている保育所歯科健康診査結果を記入。ただし、幼稚園・認定こども園・私立保育所については把握している範囲で記入すること。

5 妊婦歯科健康診査

		19歳以下(1)	20歳代(2)	30歳代(3)	40歳以上(4)	計(5)	
対象者数(O1)		8	527	841	66	1442	
受診者数(O2)		2	140	262	22	426	
むし歯等の状況	健全歯数(O3)	43	3,239	5,303	367	8,952	
	未処置歯数(O4)	3	91	244	6	344	
	処置歯数(O5)	10	579	1,827	243	2,659	
	現在歯数(O6)	56	3,909	7,374	616	11,955	
	要補綴歯数(O7)	0	1	6	0	7	
	欠損補綴歯数(O8)	0	0	17	5	22	
歯周病の状況	歯肉出血状況	BOP = 0 (A)	0	56	107	9	172
		BOP = 1 (B)	2	84	155	13	254
		BOP = 9 (C)	0	0	0	0	0
		BOP = X (D)	0	0	0	0	0
	歯周ポケットの状況	PD = 0 (E)	0	85	146	12	243
		PD = 1 (F)	2	51	103	7	163
		PD = 2 (G)	0	4	13	3	20
		PD = 9 (H)	0	0	0	0	0
	PD = X (I)	0	0	0	0	0	
歯科保健行動	歯間部清掃用器具を使用している者(14)	0	63	154	13	230	
	定期的に歯石除去や歯面清掃を受けている者(15)	0	37	84	15	136	
	定期的に歯科検診を受けている者(16)	0	36	86	13	135	
	ときどき歯肉を自分で観察している者(17)	0	49	114	11	174	

6 成人歯科健康診査(歯周病検診)

		20歳代(1)	30歳代(2)	40歳代(3)	50歳代(4)	60歳代(5)	70歳代(6)	80歳以上(7)	
対象者数(O1)				28,773	33,463	20,622	20,290	20,307	
受診者数(O2)				477	524	416	665	496	
むし歯等の状況	健全歯数(O3)			8,066	7,278	5,024	6,530	4,021	
	未処置歯数(O4)			298	340	243	474	510	
	処置歯数(O5)			5,038	6,901	5,788	9,298	6,725	
	現在歯数(O6)			13,402	14,519	11,055	16,297	11,256	
	要補綴歯数(O7)			21	17	34	134	124	
	欠損補綴歯数(O8)			69	193	543	1,986	2,244	
歯周病の状況	歯肉出血状況	BOP = 0 (J)			225	270	201	309	210
		BOP = 1 (K)			252	254	215	348	267
		BOP = 9 (L)			0	0	0	8	19
		BOP = X (M)			0	0	0	0	0
	歯周ポケットの状況	PD = 0 (N)			282	330	245	337	224
		PD = 1 (O)			177	174	140	245	184
		PD = 2 (P)			18	20	31	75	69
		PD = 9 (Q)			0	0	0	8	19
	PD = X (R)			0	0	0	0	0	
歯科保健行動	歯間部清掃用器具を使用している者(14)			260	299	252	432	324	
	定期的に歯石除去や歯面清掃を受けている者(15)			195	253	231	396	309	
	定期的に歯科検診を受けている者(16)			243	294	272	476	378	
	ときどき歯肉を自分で観察している者(17)			252	302	264	446	357	

1 1歳6か月児歯科健康診査

対象者数(1)	受診者数(2)	むし歯のある者(3)	むし歯の総数(4)	フッ化物歯面塗布を受けたことのある者(5)	間食として甘味食品・飲料を1日3回以上飲食する習慣を持つ者(6)	毎日保護者が仕上げ磨きをする習慣のある者(7)
674	652	4	11	100	24	618

2 2歳児歯科健康診査

対象者数(1)	受診者数(2)	むし歯のある者(3)	むし歯の総数(4)	フッ化物歯面塗布を受けたことのある者(5)	間食として甘味食品・飲料を1日3回以上飲食する習慣を持つ者(6)	毎日保護者が仕上げ磨きをする習慣のある者(7)

3 3歳児歯科健康診査

対象者数(1)	受診者数(2)	むし歯のある者(3)	むし歯の総数(4)	フッ化物歯面塗布を受けたことのある者(5)	間食として甘味食品・飲料を1日3回以上飲食する習慣を持つ者(6)	毎日保護者が仕上げ磨きをする習慣のある者(7)
725	690	43	118	544	46	666

4 保育所歯科健康診査

	対象者数(1)	受診者数(2)	むし歯のある者(3)	むし歯の総数(4)	フッ化物歯面塗布を受けたことのある者(5)	間食として甘味食品・飲料を1日3回以上飲食する習慣を持つ者(6)	毎日保護者が仕上げ磨きをする習慣のある者(7)
0歳児(01)	40	35	0	0			
1歳児(02)	76	66	0	0			
2歳児(03)	89	80	3	10			
3歳児(04)	94	72	5	7			
4歳児(05)	101	88	11	44			
5歳児(06)	96	88	18	51			

※市町村が実施主体となっている保育所歯科健康診査結果を記入。ただし、幼稚園・認定こども園・私立保育所については把握している範囲で記入すること。

5 妊婦歯科健康診査

		19歳以下(1)	20歳代(2)	30歳代(3)	40歳以上(4)	計(5)
対象者数(01)		12	264	367	42	685
受診者数(02)		1	37	79	10	127
むし歯等の状況	健全歯数(03)	24	878	1,741	179	2,822
	未処置歯数(04)	4	43	45	10	102
	処置歯数(05)	0	186	423	101	660
	現在歯数(06)	28	1,057	2,209	290	3,584
	要補綴歯数(07)	0	0	0	0	0
	欠損補綴歯数(08)	0	0	1	1	2
歯周病の状況	歯肉出血状況	BOP = 0 (A)				
		BOP = 1 (B)				
		BOP = 9 (C)				
		BOP = X (D)				
	歯周ポケットの状況	PD = 0 (E)				
		PD = 1 (F)				
		PD = 2 (G)				
		PD = 9 (H)				
		PD = X (I)				
歯科保健行動	歯間部清掃用器具を使用している者(14)	1	22	53	8	84
	定期的に歯石除去や歯面清掃を受けている者(15)	0	19	43	8	70
	定期的に歯科検診を受けている者(16)	0	18	39	7	64
	ときどき歯肉を自分で観察している者(17)	1	19	54	6	80

6 成人歯科健康診査(歯周病検診)

		20歳代(1)	30歳代(2)	40歳代(3)	50歳代(4)	60歳代(5)	70歳代(6)	80歳以上(7)
対象者数(01)		985	1,058	1,308	2,006	1,815	1,259	
受診者数(02)		23	47	68	59	56	52	
むし歯等の状況	健全歯数(03)	570	1,078	1,306	848	592	492	
	未処置歯数(04)	30	50	42	49	55	38	
	処置歯数(05)	62	236	594	759	899	771	
	現在歯数(06)	662	1,364	1,942	1,656	1,546	1,301	
	要補綴歯数(07)	2	0	1	7	15	48	
	欠損補綴歯数(08)	2	0	4	27	29	118	
歯周病の状況	歯肉出血状況	BOP = 0 (J)	7	18	29	17	21	16
		BOP = 1 (K)	16	29	39	42	35	36
		BOP = 9 (L)	0	0	0	0	0	0
		BOP = X (M)	0	0	0	0	0	0
	歯周ポケットの状況	PD = 0 (N)	15	28	46	38	30	28
		PD = 1 (O)	7	16	19	15	20	14
		PD = 2 (P)	1	3	3	6	6	10
		PD = 9 (Q)	0	0	0	0	0	0
		PD = X (R)	0	0	0	0	0	0
歯科保健行動	歯間部清掃用器具を使用している者(14)	7	19	43	34	42	30	
	定期的に歯石除去や歯面清掃を受けている者(15)	5	9	25	20	26	21	
	定期的に歯科検診を受けている者(16)	5	12	19	16	22	19	
	ときどき歯肉を自分で観察している者(17)							

1 1歳6か月児歯科健康診査

対象者数(1)	受診者数(2)	むし歯のある者(3)	むし歯の総数(4)	フッ化物歯面塗布を受けたことのある者(5)	間食として甘味食品・飲料を1日3回以上飲食する習慣を持つ者(6)	毎日保護者が仕上げ磨きをする習慣のある者(7)
3,686	3,225	16	38	439		3,023

2 2歳児歯科健康診査

対象者数(1)	受診者数(2)	むし歯のある者(3)	むし歯の総数(4)	フッ化物歯面塗布を受けたことのある者(5)	間食として甘味食品・飲料を1日3回以上飲食する習慣を持つ者(6)	毎日保護者が仕上げ磨きをする習慣のある者(7)
3,505	1,870	49	119	514	127	1,827

3 3歳児歯科健康診査

対象者数(1)	受診者数(2)	むし歯のある者(3)	むし歯の総数(4)	フッ化物歯面塗布を受けたことのある者(5)	間食として甘味食品・飲料を1日3回以上飲食する習慣を持つ者(6)	毎日保護者が仕上げ磨きをする習慣のある者(7)
3,701	2,975	159	450	2,271		2,802

4 保育所歯科健康診査

	対象者数(1)	受診者数(2)	むし歯のある者(3)	むし歯の総数(4)	フッ化物歯面塗布を受けたことのある者(5)	間食として甘味食品・飲料を1日3回以上飲食する習慣を持つ者(6)	毎日保護者が仕上げ磨きをする習慣のある者(7)
0歳児(01)		122	115	0	0		
1歳児(02)		399	354	4	7		
2歳児(03)		483	439	12	57		
3歳児(04)		669	622	40	185		
4歳児(05)		752	691	50	347		
5歳児(06)		724	674	93	381		

※市町村が実施主体となっている保育所歯科健康診査結果を記入。ただし、幼稚園・認定こども園・私立保育所については把握している範囲で記入すること。

5 妊婦歯科健康診査

		19歳以下(1)	20歳代(2)	30歳代(3)	40歳以上(4)	計(5)	
対象者数(01)		23	1,267	2,290	201	3,781	
受診者数(02)		3	464	896	85	1,448	
むし歯等の状況	健全歯数(03)	63	10,246	17,726	1,541	29,576	
	未処置歯数(04)	12	666	986	72	1,736	
	処置歯数(05)	11	2,240	6,519	773	9,543	
	現在歯数(06)	86	13,152	25,231	2,386	40,855	
	要補綴歯数(07)	0	4	14	0	18	
	欠損補綴歯数(08)	0	4	64	6	74	
歯周病の状況	歯肉出血状況	BOP = 0 (A)	1	113	246	33	393
		BOP = 1 (B)	2	351	650	52	1,056
		BOP = 9 (C)	0	0	0	0	0
		BOP = X (D)	0	0	0	0	0
	歯周ポケットの状況	PD = 0 (E)	1	265	490	44	800
		PD = 1 (F)	1	178	350	38	567
		PD = 2 (G)	1	21	56	3	81
		PD = 9 (H)	0	0	0	0	0
		PD = X (I)	0	0	0	0	0
歯科保健行動	歯間部清掃用具を使用している者(14)	0	234	581	55	870	
	定期的に歯石除去や歯面清掃を受けている者(15)	0	341	333	40	714	
	定期的に歯科検診を受けている者(16)	1	195	391	39	626	
	ときどき歯肉を自分で観察している者(17)	2	258	540	47	847	

6 成人歯科健康診査(歯周病検診)

		20歳代(1)	30歳代(2)	40歳代(3)	50歳代(4)	60歳代(5)	70歳代(6)	80歳以上(7)	
対象者数(01)		4,311	7,192	7,079	8,764	6,033	4,317		
受診者数(02)		483	491	465	566	465	439		
むし歯等の状況	健全歯数(03)	12,150	11,161	8,692	8,471	5,682	4,458		
	未処置歯数(04)	460	588	464	483	300	299		
	処置歯数(05)	1,111	2,311	4,000	6,485	6,562	6,146		
	現在歯数(06)	18,721	14,060	13,156	15,439	12,544	10,903		
	要補綴歯数(07)	0	14	1	31	34	72		
	欠損補綴歯数(08)	5	18	45	131	402	970		
歯周病の状況	歯肉出血状況	BOP = 0 (J)	162	143	154	171	154	152	
		BOP = 1 (K)	321	348	311	385	311	282	
		BOP = 9 (L)	0	0	0	0	0	0	
		BOP = X (M)	0	0	0	0	0	5	
	歯周ポケットの状況	PD = 0 (N)	353	299	273	317	230	194	
		PD = 1 (O)	123	177	160	203	190	180	
		PD = 2 (P)	7	15	32	36	45	60	
		PD = 9 (Q)	0	0	0	0	0	0	
		PD = X (R)	0	0	0	0	0	5	
歯科保健行動	歯間部清掃用具を使用している者(14)	175	254	310	375	327	381		
	定期的に歯石除去や歯面清掃を受けている者(15)	385							
	定期的に歯科検診を受けている者(16)		133	164	189	160	201		
	ときどき歯肉を自分で観察している者(17)								

1 1歳6か月児歯科健康診査

対象者数(1)	受診者数(2)	むし歯のある者(3)	むし歯の総数(4)	フッ化物歯面塗布を受けたことのある者(5)	間食として甘味食品・飲料を1日3回以上飲食する習慣を持つ者(6)	毎日保護者が仕上げ磨きをする習慣のある者(7)
1,174	1,141	4	13	1,060	43	963

2 2歳児歯科健康診査

対象者数(1)	受診者数(2)	むし歯のある者(3)	むし歯の総数(4)	フッ化物歯面塗布を受けたことのある者(5)	間食として甘味食品・飲料を1日3回以上飲食する習慣を持つ者(6)	毎日保護者が仕上げ磨きをする習慣のある者(7)
1,225	637	13	43	629	56	553

3 3歳児歯科健康診査

対象者数(1)	受診者数(2)	むし歯のある者(3)	むし歯の総数(4)	フッ化物歯面塗布を受けたことのある者(5)	間食として甘味食品・飲料を1日3回以上飲食する習慣を持つ者(6)	毎日保護者が仕上げ磨きをする習慣のある者(7)
1,223	1,172	57	152	1,063	38	1,107

4 保育所歯科健康診査

	対象者数(1)	受診者数(2)	むし歯のある者(3)	むし歯の総数(4)	フッ化物歯面塗布を受けたことのある者(5)	間食として甘味食品・飲料を1日3回以上飲食する習慣を持つ者(6)	毎日保護者が仕上げ磨きをする習慣のある者(7)
0歳児(O1)		93	78	0	0		
1歳児(O2)		187	165	4	5		
2歳児(O3)		200	179	10	17		
3歳児(O4)		216	199	19	51		
4歳児(O5)		223	202	31	75		
5歳児(O6)		236	213	39	119		

※市町村が実施主体となっている保育所歯科健康診査結果を記入。ただし、幼稚園・認定こども園・私立保育所については把握している範囲で記入すること。

5 妊婦歯科健康診査

		19歳以下(1)	20歳代(2)	30歳代(3)	40歳以上(4)	計(5)	
対象者数(O1)		6	312	627	72	1,017	
受診者数(O2)		1	79	233	36	349	
むし歯等の状況	健全歯数(O3)	27	1,775	4,617	624	7,043	
	未処置歯数(O4)	0	112	330	24	466	
	処置歯数(O5)	1	369	1,611	355	2,336	
	現在歯数(O6)	28	2,256	6,558	1,003	9,845	
	要補綴歯数(O7)	0	0	5	1	6	
	欠損補綴歯数(O8)	0	6	22	10	38	
歯周病の状況	歯肉出血状況	BOP = 0 (A)	1	15	55	13	84
		BOP = 1 (B)	0	64	178	23	265
		BOP = 9 (C)	0	0	0	0	0
		BOP = X (D)	0	0	0	0	0
	歯周ポケットの状況	PD = 0 (E)	1	20	77	11	109
		PD = 1 (F)	0	47	129	19	195
		PD = 2 (G)	0	12	27	6	45
		PD = 9 (H)	0	0	0	0	0
	PD = X (I)	0	0	0	0	0	
歯科保健行動	歯間部清掃用器具を使用している者(14)	0	36	156	29	221	
	定期的に歯石除去や歯面清掃を受けている者(15)	0	20	64	7	91	
	定期的に歯科検診を受けている者(16)	0	11	82	11	104	
	ときどき歯肉を自分で観察している者(17)	0	14	75	11	100	

6 成人歯科健康診査(歯周病検診)

		20歳代(1)	30歳代(2)	40歳代(3)	50歳代(4)	60歳代(5)	70歳代(6)	80歳以上(7)
対象者数(O1)		1,954	2,351	2,295	2,999	2,257	1,456	
受診者数(O2)		247	284	298	318	243	140	
むし歯等の状況	健全歯数(O3)	6,257	6,093	5,676	4,746	2,987	1,342	
	未処置歯数(O4)	317	488	437	283	258	109	
	処置歯数(O5)	516	1,535	2,401	3,876	3,357	2,054	
	現在歯数(O6)	7,090	8,116	8,514	8,905	6,602	3,505	
	要補綴歯数(O7)	0	8	6	14	15	27	
	欠損補綴歯数(O8)	1	16	25	71	162	357	
歯周病の状況	歯肉出血状況	BOP = 0 (J)	67	90	77	84	71	46
		BOP = 1 (K)	180	194	221	234	172	94
		BOP = 9 (L)	0	0	0	0	0	0
		BOP = X (M)	0	0	0	0	0	0
	歯周ポケットの状況	PD = 0 (N)	122	102	112	104	90	55
		PD = 1 (O)	115	151	148	148	103	56
		PD = 2 (P)	10	31	38	66	50	29
		PD = 9 (Q)	0	0	0	0	0	0
	PD = X (R)	0	0	0	0	0	0	
歯科保健行動	歯間部清掃用器具を使用している者(14)	115	186	206	239	190	108	
	定期的に歯石除去や歯面清掃を受けている者(15)	47	99	100	120	105	71	
	定期的に歯科検診を受けている者(16)	68	94	97	120	85	62	
	ときどき歯肉を自分で観察している者(17)	48	82	86	110	107	68	

1 1歳6か月児歯科健康診査

対象者数(1)	受診者数(2)	むし歯のある者(3)	むし歯の総数(4)	フッ化物歯面塗布を受けたことのある者(5)	間食として甘味食品・飲料を1日3回以上飲食する習慣を持つ者(6)	毎日保護者が仕上げ磨きをする習慣のある者(7)
3,236	3,121	20	49	563	80	2,929

2 2歳児歯科健康診査

対象者数(1)	受診者数(2)	むし歯のある者(3)	むし歯の総数(4)	フッ化物歯面塗布を受けたことのある者(5)	間食として甘味食品・飲料を1日3回以上飲食する習慣を持つ者(6)	毎日保護者が仕上げ磨きをする習慣のある者(7)

3 3歳児歯科健康診査

対象者数(1)	受診者数(2)	むし歯のある者(3)	むし歯の総数(4)	フッ化物歯面塗布を受けたことのある者(5)	間食として甘味食品・飲料を1日3回以上飲食する習慣を持つ者(6)	毎日保護者が仕上げ磨きをする習慣のある者(7)
3,408	3,266	276	910	2,235	175	3,103

4 保育所歯科健康診査

	対象者数(1)	受診者数(2)	むし歯のある者(3)	むし歯の総数(4)	フッ化物歯面塗布を受けたことのある者(5)	間食として甘味食品・飲料を1日3回以上飲食する習慣を持つ者(6)	毎日保護者が仕上げ磨きをする習慣のある者(7)
0歳児(O1)		50	46	0	0		
1歳児(O2)		202	198	2	5		
2歳児(O3)		276	265	14	40		
3歳児(O4)		436	423	45	131		
4歳児(O5)		415	402	64	254		
5歳児(O6)		424	412	86	360		

※市町村が実施主体となっている保育所歯科健康診査結果を記入。ただし、幼稚園・認定こども園・私立保育所については把握している範囲で記入すること。

5 妊婦歯科健康診査

		19歳以下(1)	20歳代(2)	30歳代(3)	40歳以上(4)	計(5)	
対象者数(O1)		18	1,011	1,855	181	3,065	
受診者数(O2)		3	235	519	46	803	
むし歯等の状況	健全歯数(O3)	66	5,176	10,521	773	16,536	
	未処置歯数(O4)	5	306	554	47	912	
	処置歯数(O5)	11	1,210	3,573	460	5,254	
	現在歯数(O6)	82	6,692	14,648	1,280	22,702	
	要補綴歯数(O7)	0	4	7	1	12	
	欠損補綴歯数(O8)	0	3	36	2	41	
歯周病の状況	歯肉出血状況	BOP = 0 (A)	1	71	178	15	265
		BOP = 1 (B)	2	164	341	31	538
		BOP = 9 (C)	0	0	0	0	0
		BOP = X (D)	0	0	0	0	0
	歯周ポケットの状況	PD = 0 (E)	0	113	251	18	382
		PD = 1 (F)	3	93	202	21	319
		PD = 2 (G)	0	29	66	7	102
		PD = 9 (H)	0	0	0	0	0
		PD = X (I)	0	0	0	0	0
歯科保健行動	歯間部清掃用具を使用している者(14)	0	151	366	35	552	
	定期的に歯石除去や歯面清掃を受けている者(15)						
	定期的に歯科検診を受けている者(16)	3	90	229	24	346	
	ときどき歯肉を自分で観察している者(17)						

6 成人歯科健康診査(歯周病検診)

		20歳代(1)	30歳代(2)	40歳代(3)	50歳代(4)	60歳代(5)	70歳代(6)	80歳以上(7)	
対象者数(O1)		56,654	58,682	68,300	79,722	53,234	59,143	50,271	
受診者数(O2)		432	561	314	322	311	470	617	
むし歯等の状況	健全歯数(O3)	10,525	12,082	5,495	4,554	3,593	4,325	4,024	
	未処置歯数(O4)	564	655	291	192	223	445	670	
	処置歯数(O5)	1,232	3,304	3,097	4,132	4,366	6,666	7,580	
	現在歯数(O6)	12,321	16,041	8,883	8,878	8,182	11,436	12,274	
	要補綴歯数(O7)	2	1	6	14	78	131	290	
	欠損補綴歯数(O8)	6	14	43	175	477	1,487	4,458	
歯周病の状況	歯肉出血状況	BOP = 0 (J)	176	214	140	139	129	200	209
		BOP = 1 (K)	256	347	174	183	182	267	370
		BOP = 9 (L)	0	0	0	0	0	0	0
		BOP = X (M)	0	0	0	0	0	3	38
	歯周ポケットの状況	PD = 0 (N)	284	325	165	140	129	143	141
		PD = 1 (O)	140	185	99	106	99	145	225
		PD = 2 (P)	28	51	50	76	83	179	213
		PD = 9 (Q)	0	0	0	0	0	0	0
		PD = X (R)	0	0	0	0	0	3	38
歯科保健行動	歯間部清掃用具を使用している者(14)	213	355	224	258	236	350	400	
	定期的に歯石除去や歯面清掃を受けている者(15)								
	定期的に歯科検診を受けている者(16)	134	195	147	149	162	284	396	
	ときどき歯肉を自分で観察している者(17)								

1 1歳6か月児歯科健康診査

対象者数(1)	受診者数(2)	むし歯のある者(3)	むし歯の総数(4)	フッ化物歯面塗布を受けたことのある者(5)	間食として甘味食品・飲料を1日3回以上摂取する習慣を持つ者(6)	毎日保護者が仕上げ磨きをする習慣のある者(7)
2,345	2,116	4	8		148	2,088

2 2歳児歯科健康診査

対象者数(1)	受診者数(2)	むし歯のある者(3)	むし歯の総数(4)	フッ化物歯面塗布を受けたことのある者(5)	間食として甘味食品・飲料を1日3回以上摂取する習慣を持つ者(6)	毎日保護者が仕上げ磨きをする習慣のある者(7)
490	303	2	3	293	20	303

3 3歳児歯科健康診査

*対象者数<受診者数：令和4年度の対象者が含まれているため

対象者数(1)	受診者数(2)	むし歯のある者(3)	むし歯の総数(4)	フッ化物歯面塗布を受けたことのある者(5)	間食として甘味食品・飲料を1日3回以上摂取する習慣を持つ者(6)	毎日保護者が仕上げ磨きをする習慣のある者(7)
2,539*	2,662*	109	303	1,227	118	2,593

4 保育所歯科健康診査

	対象者数(1)	受診者数(2)	むし歯のある者(3)	むし歯の総数(4)	フッ化物歯面塗布を受けたことのある者(5)	間食として甘味食品・飲料を1日3回以上摂取する習慣を持つ者(6)	毎日保護者が仕上げ磨きをする習慣のある者(7)
0歳児(01)	130	107	1	1			
1歳児(02)	393	339	2	2			
2歳児(03)	449	412	4	9			
3歳児(04)	549	486	14	33			
4歳児(05)	531	489	42	101			
5歳児(06)	526	491	61	137			

※市町村が実施主体となっている保育所歯科健康診査結果を記入。ただし、幼稚園・認定こども園・私立保育所については把握している範囲で記入すること。

5 妊婦歯科健康診査

		19歳以下(1)	20歳代(2)	30歳代(3)	40歳以上(4)	計(5)	
対象者数(01)		7	556	1,334	106	2,003	
受診者数(02)		0	182	505	30	717	
むし歯等の状況	健全歯数(03)	0	3,998	10,038	517	14,553	
	未処置歯数(04)	0	234	524	9	767	
	処置歯数(05)	0	964	3,646	314	4,924	
	現在歯数(06)	0	5,196	14,208	840	20,244	
	要補綴歯数(07)	0	0	9	0	9	
	欠損補綴歯数(08)	0	2	48	1	51	
歯周病の状況	歯肉出血状況	BOP = 0 (A)	0	21	73	6	100
		BOP = 1 (B)	0	161	432	24	617
		BOP = 9 (C)	0	0	0	0	0
		BOP = X (D)	0	0	0	0	0
	歯周ポケットの状況	PD = 0 (E)	0	78	174	10	262
		PD = 1 (F)	0	84	269	14	367
		PD = 2 (G)	0	20	62	6	88
		PD = 9 (H)	0	0	0	0	0
	PD = X (I)	0	0	0	0	0	
歯科保健行動	歯間部清掃用器具を使用している者(14)	0	90	322	24	436	
	定期的に歯石除去や歯面清掃を受けている者(15)	0	79	274	15	368	
	定期的に歯科検診を受けている者(16)	0	69	244	11	324	
	ときどき歯肉を自分で観察している者(17)	0	84	263	16	363	

6 成人歯科健康診査(歯周病検診)

		20歳代(1)	30歳代(2)	40歳代(3)	50歳代(4)	60歳代(5)	70歳代(6)	80歳以上(7)	
対象者数(01)		18,882	30,076	33,596	27,471	18,171	22,105	17,926	
受診者数(02)		76	127	192	157	81	21	20	
むし歯等の状況	健全歯数(03)	1,979	2,839	3,565	2,419	1,037	253	150	
	未処置歯数(04)	60	122	189	120	44	19	8	
	処置歯数(05)	106	642	1,663	1,858	1,120	258	235	
	現在歯数(06)	2,145	3,603	5,417	4,397	2,201	530	393	
	要補綴歯数(07)	0	4	12	19	9	7	4	
	欠損補綴歯数(08)	0	3	28	40	63	36	151	
歯周病の状況	歯肉出血状況	BOP = 0 (J)	16	18	39	41	22	8	9
		BOP = 1 (K)	60	109	153	116	59	13	11
		BOP = 9 (L)	0	0	0	0	0	0	0
		BOP = X (M)	0	0	0	0	0	0	0
	歯周ポケットの状況	PD = 0 (N)	40	38	75	59	22	7	3
		PD = 1 (O)	35	75	85	79	43	7	12
		PD = 2 (P)	1	14	32	19	16	7	5
		PD = 9 (Q)	0	0	0	0	0	0	0
	PD = X (R)	0	0	0	0	0	0	0	
歯科保健行動	歯間部清掃用器具を使用している者(14)	28	64	109	96	58	16	15	
	定期的に歯石除去や歯面清掃を受けている者(15)	23	47	86	75	38	11	16	
	定期的に歯科検診を受けている者(16)	24	33	64	61	37	10	15	
	ときどき歯肉を自分で観察している者(17)	31	62	97	65	33	8	15	

1 1歳6か月児歯科健康診査

対象者数(1)	受診者数(2)	むし歯のある者(3)	むし歯の総数(4)	フッ化物歯面塗布を受けたことのある者(5)	間食として甘味食品・飲料を1日3回以上飲食する習慣を持つ者(6)	毎日保護者が仕上げ磨きをする習慣のある者(7)
740	710	7	15		29	626

2 2歳児歯科健康診査

対象者数(1)	受診者数(2)	むし歯のある者(3)	むし歯の総数(4)	フッ化物歯面塗布を受けたことのある者(5)	間食として甘味食品・飲料を1日3回以上飲食する習慣を持つ者(6)	毎日保護者が仕上げ磨きをする習慣のある者(7)
758	543	11	32	483	38	504

3 3歳児歯科健康診査

対象者数(1)	受診者数(2)	むし歯のある者(3)	むし歯の総数(4)	フッ化物歯面塗布を受けたことのある者(5)	間食として甘味食品・飲料を1日3回以上飲食する習慣を持つ者(6)	毎日保護者が仕上げ磨きをする習慣のある者(7)
781	698	38	105	605	20	652

4 保育所歯科健康診査

	対象者数(1)	受診者数(2)	むし歯のある者(3)	むし歯の総数(4)	フッ化物歯面塗布を受けたことのある者(5)	間食として甘味食品・飲料を1日3回以上飲食する習慣を持つ者(6)	毎日保護者が仕上げ磨きをする習慣のある者(7)
0歳児(01)		19	12	0	0	1	16
1歳児(02)		37	26	1	2	11	37
2歳児(03)		62	52	2	12	27	58
3歳児(04)		51	44	2	9	30	51
4歳児(05)		55	32	1	1	26	52
5歳児(06)		62	54	13	38	34	58

※市町村が実施主体となっている保育所歯科健康診査結果を記入。ただし、幼稚園・認定こども園・私立保育所については把握している範囲で記入すること。

5 妊婦歯科健康診査

		19歳以下(1)	20歳代(2)	30歳代(3)	40歳以上(4)	計(5)	
対象者数(01)		4	236	393	33	666	
受診者数(02)		0	39	90	5	134	
むし歯等の状況	健全歯数(03)		892	1,865	107	2,864	
	未処置歯数(04)		66	146	5	217	
	処置歯数(05)		158	525	35	718	
	現在歯数(06)		1,116	2,536	147	3,799	
	要補綴歯数(07)		1	1	0	2	
	欠損補綴歯数(08)		0	4	0	4	
歯周病の状況	歯肉出血状況	BOP = 0 (A)		12	31	3	46
		BOP = 1 (B)		27	59	2	88
		BOP = 9 (C)		0	0	0	0
		BOP = X (D)		0	0	0	0
	歯周ポケットの状況	PD = 0 (E)		21	37	2	60
		PD = 1 (F)		17	46	3	66
		PD = 2 (G)		1	7	0	8
		PD = 9 (H)		0	0	0	0
		PD = X (I)		0	0	0	0
歯科保健行動	歯間部清掃用器具を使用している者(14)		21	58	5	84	
	定期的に歯石除去や歯面清掃を受けている者(15)		17	47	2	66	
	定期的に歯科検診を受けている者(16)		16	40	2	58	
	ときどき歯肉を自分で観察している者(17)		25	59	4	88	

6 成人歯科健康診査(歯周病検診)

		20歳代(1)	30歳代(2)	40歳代(3)	50歳代(4)	60歳代(5)	70歳代(6)	80歳以上(7)	
対象者数(01)		12,478	12,445	17,001	21,035	14,823	18,555	16,178	
受診者数(02)		35	45	80	96	102	228	142	
むし歯等の状況	健全歯数(03)	869	958	1,461	1,410	1,242	2,318	1,187	
	未処置歯数(04)	45	58	73	85	86	144	127	
	処置歯数(05)	72	287	716	1,173	1,342	3,025	1,799	
	現在歯数(06)	986	1,303	2,250	2,668	2,670	5,487	3,113	
	要補綴歯数(07)	0	0	2	8	17	72	68	
	欠損補綴歯数(08)	0	3	15	55	137	683	578	
歯周病の状況	歯肉出血状況	BOP = 0 (J)	17	20	45	45	47	113	82
		BOP = 1 (K)	18	25	35	50	55	113	56
		BOP = 9 (L)	0	0	0	1	0	0	1
		BOP = X (M)	0	0	0	0	0	2	3
	歯周ポケットの状況	PD = 0 (N)	21	27	46	45	46	116	73
		PD = 1 (O)	14	17	28	42	38	76	51
		PD = 2 (P)	0	1	6	9	18	34	15
		PD = 9 (Q)	0	0	0	0	0	0	0
		PD = X (R)	0	0	0	0	0	2	3
歯科保健行動	歯間部清掃用器具を使用している者(14)	10	26	47	58	68	144	90	
	定期的に歯石除去や歯面清掃を受けている者(15)	10	15	36	41	50	147	79	
	定期的に歯科検診を受けている者(16)	10	7	31	30	41	120	72	
	ときどき歯肉を自分で観察している者(17)	17	34	55	54	59	121	77	

1 1歳6か月児歯科健康診査

対象者数(1)	受診者数(2)	むし歯のある者(3)	むし歯の総数(4)	フッ化物歯面塗布を受けたことのある者(5)	間食として甘味食品・飲料を1日3回以上飲食する習慣を持つ者(6)	毎日保護者が仕上げ磨きをする習慣のある者(7)
860	839	10	35			765

2 2歳児歯科健康診査

対象者数(1)	受診者数(2)	むし歯のある者(3)	むし歯の総数(4)	フッ化物歯面塗布を受けたことのある者(5)	間食として甘味食品・飲料を1日3回以上飲食する習慣を持つ者(6)	毎日保護者が仕上げ磨きをする習慣のある者(7)

3 3歳児歯科健康診査

対象者数(1)	受診者数(2)	むし歯のある者(3)	むし歯の総数(4)	フッ化物歯面塗布を受けたことのある者(5)	間食として甘味食品・飲料を1日3回以上飲食する習慣を持つ者(6)	毎日保護者が仕上げ磨きをする習慣のある者(7)
1,009	934	90	266			

4 保育所歯科健康診査

	対象者数(1)	受診者数(2)	むし歯のある者(3)	むし歯の総数(4)	フッ化物歯面塗布を受けたことのある者(5)	間食として甘味食品・飲料を1日3回以上飲食する習慣を持つ者(6)	毎日保護者が仕上げ磨きをする習慣のある者(7)
0歳児(01)		23	21	0	0		
1歳児(02)		57	52	1	3		
2歳児(03)		59	56	1	2		
3歳児(04)		73	59	8	21		
4歳児(05)		93	90	7	14		
5歳児(06)		104	95	22	91		

※市町村が実施主体となっている保育所歯科健康診査結果を記入。ただし、幼稚園・認定こども園・私立保育所については把握している範囲で記入すること。

5 妊婦歯科健康診査

		19歳以下(1)	20歳代(2)	30歳代(3)	40歳以上(4)	計(5)	
対象者数(01)		8	365	439	36	848	
受診者数(02)		2	71	103	8	184	
むし歯等の状況	健全歯数(03)	49	1,622	2,143	145	3,959	
	未処置歯数(04)	3	52	116	4	175	
	処置歯数(05)	4	322	679	78	1,083	
	現在歯数(06)	56	1,996	2,938	227	5,217	
	要補綴歯数(07)	0	1	7	0	8	
	欠損補綴歯数(08)	0	3	8	0	11	
歯周病の状況	歯肉出血状況	BOP = 0 (A)	0	24	38	4	66
		BOP = 1 (B)	2	47	65	4	118
		BOP = 9 (C)	0	0	0	0	0
		BOP = X (D)	0	0	0	0	0
	歯周ポケットの状況	PD = 0 (E)	0	27	42	2	71
		PD = 1 (F)	1	25	43	4	73
		PD = 2 (G)	1	19	18	2	40
		PD = 9 (H)	0	0	0	0	0
	PD = X (I)	0	0	0	0	0	
歯科保健行動	歯間部清掃用具を使用している者(14)	6	42	7	12	67	
	定期的に歯石除去や歯面清掃を受けている者(15)	4	22	6	8	40	
	定期的に歯科検診を受けている者(16)	3	19	3	8	33	
	ときどき歯肉を自分で観察している者(17)	5	32	7	9	53	

6 成人歯科健康診査(歯周病検診)

		20歳代(1)	30歳代(2)	40歳代(3)	50歳代(4)	60歳代(5)	70歳代(6)	80歳以上(7)	
対象者数(01)		3,021	2,875	3,790	4,698	3,576	1,988	2,076	
受診者数(02)		57	46	62	100	133	159	161	
むし歯等の状況	健全歯数(03)	1,443	1,066	1,187	1,463	1,587	1,755	1,318	
	未処置歯数(04)	52	43	43	45	79	87	85	
	処置歯数(05)	124	218	509	1,268	1,907	2,161	2,214	
	現在歯数(06)	1,619	1,327	1,739	2,776	3,573	4,008	3,617	
	要補綴歯数(07)	16	1	9	13	42	75	87	
	欠損補綴歯数(08)	1	2	8	29	105	341	742	
歯周病の状況	歯肉出血状況	BOP = 0 (J)	32	10	26	39	65	66	69
		BOP = 1 (K)	25	36	34	61	68	92	90
		BOP = 9 (L)	0	0	2	0	0	1	2
		BOP = X (M)	0	0	0	0	0	0	0
	歯周ポケットの状況	PD = 0 (N)	42	19	26	46	53	53	45
		PD = 1 (O)	12	18	27	36	46	55	58
		PD = 2 (P)	3	9	9	18	34	50	56
		PD = 9 (Q)	0	0	0	0	0	1	2
	PD = X (R)	0	0	0	0	0	0	0	
歯科保健行動	歯間部清掃用具を使用している者(14)	14	22	35	67	89	104	109	
	定期的に歯石除去や歯面清掃を受けている者(15)	16	14	23	50	59	76	93	
	定期的に歯科検診を受けている者(16)	12	11	18	38	49	66	84	
	ときどき歯肉を自分で観察している者(17)	14	13	25	46	75	92	89	

1 1歳6か月児歯科健康診査

対象者数 (1)	受診者数 (2)	むし歯のある者 (3)	むし歯の総数 (4)	フッ化物歯面塗布を受けたことのある者(5)	間食として甘味食品・飲料を1日3回以上飲食する習慣を持つ者(6)	毎日保護者が仕上げ磨きをする習慣のある者(7)
794	776	5	13	88		687

2 2歳児歯科健康診査

対象者数(1)	受診者数(2)	むし歯のある者(3)	むし歯の総数(4)	フッ化物歯面塗布を受けたことのある者(5)	間食として甘味食品・飲料を1日3回以上飲食する習慣を持つ者(6)	毎日保護者が仕上げ磨きをする習慣のある者(7)
871	548	19	95	101		516

3 3歳児歯科健康診査

対象者数(1)	受診者数(2)	むし歯のある者(3)	むし歯の総数(4)	フッ化物歯面塗布を受けたことのある者(5)	間食として甘味食品・飲料を1日3回以上飲食する習慣を持つ者(6)	毎日保護者が仕上げ磨きをする習慣のある者(7)
854	807	72	203	252		765

4 保育所歯科健康診査

	対象者数(1)	受診者数(2)	むし歯のある者(3)	むし歯の総数(4)	フッ化物歯面塗布を受けたことのある者(5)	間食として甘味食品・飲料を1日3回以上飲食する習慣を持つ者(6)	毎日保護者が仕上げ磨きをする習慣のある者(7)
0歳児(01)		95	72	1	2		
1歳児(02)		365	323	6	18		
2歳児(03)		486	371	26	72		
3歳児(04)		547	482	39	143		
4歳児(05)		512	448	68	231		
5歳児(06)		551	464	124	522		

※市町村が実施主体となっている保育所歯科健康診査結果を記入。ただし、幼稚園・認定こども園・私立保育所については把握している範囲で記入すること。

5 妊婦歯科健康診査

		19歳以下(1)	20歳代(2)	30歳代(3)	40歳以上(4)	計(5)	
対象者数(01)		8	268	205	26	507	
受診者数(02)		0	23	43	10	76	
むし歯等の状況	健全歯数(03)	0	502	946	201	1,649	
	未処置歯数(04)	0	18	13	4	35	
	処置歯数(05)	0	124	241	75	440	
	現在歯数(06)	0	644	1,200	280	2,124	
	要補綴歯数(07)	0	0	0	0	0	
	欠損補綴歯数(08)	0	2	1	1	4	
歯周病の状況	歯肉出血状況	BOP = 0 (A)	0	14	23	6	43
		BOP = 1 (B)	0	9	20	4	33
		BOP = 9 (C)	0	0	0	0	0
		BOP = X (D)	0	0	0	0	0
	歯周ポケットの状況	PD = 0 (E)	0	18	33	6	57
		PD = 1 (F)	0	5	9	4	18
		PD = 2 (G)	0	0	1	0	1
		PD = 9 (H)	0	0	0	0	0
		PD = X (I)	0	0	0	0	0
歯科保健行動	歯間部清掃用器具を使用している者(14)	0	10	30	5	45	
	定期的に歯石除去や歯面清掃を受けている者(15)	0	5	10	4	19	
	定期的に歯科検診を受けている者(16)	0	6	13	3	22	
	ときどき歯肉を自分で観察している者(17)	0	9	12	2	23	

6 成人歯科健康診査(歯周病検診)

		20歳代(1)	30歳代(2)	40歳代(3)	50歳代(4)	60歳代(5)	70歳代(6)	80歳以上(7)	
対象者数(01)		17,859	15,693	19,207	17,701	14,233	15,204	9,351	
受診者数(02)		29	92	86	92	55	96	30	
むし歯等の状況	健全歯数(03)	698	1,952	1,554	1,449	696	978	300	
	未処置歯数(04)	43	105	89	82	51	127	35	
	処置歯数(05)	91	558	812	1,035	733	1,246	394	
	現在歯数(06)	832	2,615	2,455	2,566	1,480	2,351	729	
	要補綴歯数(07)	0	0	2	11	3	41	14	
	欠損補綴歯数(08)	2	4	3	36	62	233	80	
歯周病の状況	歯肉出血状況	BOP = 0 (J)	7	34	30	22	16	33	10
		BOP = 1 (K)	22	58	56	70	39	62	20
		BOP = 9 (L)	0	0	0	0	0	0	0
		BOP = X (M)	0	0	0	0	0	1	0
	歯周ポケットの状況	PD = 0 (N)	14	37	27	20	15	22	5
		PD = 1 (O)	13	43	46	60	23	41	15
		PD = 2 (P)	2	12	13	12	17	32	10
		PD = 9 (Q)	0	0	0	0	0	0	0
		PD = X (R)	0	0	0	0	0	1	0
歯科保健行動	歯間部清掃用器具を使用している者(14)	10	39	43	46	30	42	10	
	定期的に歯石除去や歯面清掃を受けている者(15)	4	14	11	19	7	23	6	
	定期的に歯科検診を受けている者(16)	2	14	13	20	11	23	12	
	ときどき歯肉を自分で観察している者(17)	15	31	20	17	14	20	6	

1 1歳6か月児歯科健康診査

対象者数(1)	受診者数(2)	むし歯のある者(3)	むし歯の総数(4)	フッ化物歯面塗布を受けたことのある者(5)	間食として甘味食品・飲料を1日3回以上飲食する習慣を持つ者(6)	毎日保護者が仕上げ磨きをする習慣のある者(7)
832	807	5	21		22	661

2 2歳児歯科健康診査

対象者数(1)	受診者数(2)	むし歯のある者(3)	むし歯の総数(4)	フッ化物歯面塗布を受けたことのある者(5)	間食として甘味食品・飲料を1日3回以上飲食する習慣を持つ者(6)	毎日保護者が仕上げ磨きをする習慣のある者(7)
2,715	1,977	33	131	1,733		

3 3歳児歯科健康診査

対象者数(1)	受診者数(2)	むし歯のある者(3)	むし歯の総数(4)	フッ化物歯面塗布を受けたことのある者(5)	間食として甘味食品・飲料を1日3回以上飲食する習慣を持つ者(6)	毎日保護者が仕上げ磨きをする習慣のある者(7)
947	914	59	213		71	858

4 保育所歯科健康診査

	対象者数(1)	受診者数(2)	むし歯のある者(3)	むし歯の総数(4)	フッ化物歯面塗布を受けたことのある者(5)	間食として甘味食品・飲料を1日3回以上飲食する習慣を持つ者(6)	毎日保護者が仕上げ磨きをする習慣のある者(7)
0歳児(O1)		21	20	0	0		
1歳児(O2)		75	74	0	0		
2歳児(O3)		99	97	0	0		
3歳児(O4)		116	115	4	15		
4歳児(O5)		126	124	7	17		
5歳児(O6)		183	180	29	110		

※市町村が実施主体となっている保育所歯科健康診査結果を記入。ただし、幼稚園・認定こども園・私立保育所については把握している範囲で記入すること。

5 妊婦歯科健康診査

		19歳以下(1)	20歳代(2)	30歳代(3)	40歳以上(4)	計(5)	
対象者数(01)							
受診者数(02)							
むし歯等の状況	健全歯数(03)						
	未処置歯数(04)						
	処置歯数(05)						
	現在歯数(06)						
	要補綴歯数(07)						
	欠損補綴歯数(08)						
	歯周病の状況	歯肉出血状況	BOP = 0 (A)				
			BOP = 1 (B)				
BOP = 9 (C)							
BOP = X (D)							
歯周ポケットの状況		PD = 0 (E)					
		PD = 1 (F)					
		PD = 2 (G)					
		PD = 9 (H)					
		PD = X (I)					
歯科保健行動	歯間部清掃用具を使用している者(14)						
	定期的に歯石除去や歯面清掃を受けている者(15)						
	定期的に歯科検診を受けている者(16)						
	ときどき歯肉を自分で観察している者(17)						

6 成人歯科健康診査(歯周病検診)

*20歳代(1)には19歳を含む

		20歳代(1)*	30歳代(2)	40歳代(3)	50歳代(4)	60歳代(5)	70歳代(6)	80歳以上(7)		
対象者数(01)		16,152	16,009	23,043	24,678	21,636	27,888	17,683		
受診者数(02)		63	79	85	106	113	255	109		
むし歯等の状況	健全歯数(03)	1,611	1,734	1,607	1,520	1,476	2,633	1,160		
	未処置歯数(04)	54	105	80	92	91	227	81		
	処置歯数(05)	129	414	814	1,819	1,510	3,624	1,398		
	現在歯数(06)	1,794	2,253	2,401	2,981	3,077	6,484	2,639		
	要補綴歯数(07)	0	0	1	1	2	29	33		
	欠損補綴歯数(08)	0	1	6	64	107	566	374		
	歯周病の状況	歯肉出血状況	BOP = 0 (J)	46	66	72	92	103	218	93
			BOP = 1 (K)	17	13	13	13	10	34	11
BOP = 9 (L)			0	0	0	0	0	0	0	
BOP = X (M)			0	0	0	1	0	3	5	
歯周ポケットの状況		PD = 0 (N)	41	44	38	48	37	110	48	
		PD = 1 (O)	22	33	37	46	57	80	35	
		PD = 2 (P)	0	2	10	11	19	62	21	
		PD = 9 (Q)	0	0	0	0	0	0	0	
		PD = X (R)	0	0	0	1	0	3	5	
歯科保健行動	歯間部清掃用具を使用している者(14)	19	37	41	57	57	188	56		
	定期的に歯石除去や歯面清掃を受けている者(15)	18	17	29	44	48	120	50		
	定期的に歯科検診を受けている者(16)	15	13	20	28	30	81	44		
	ときどき歯肉を自分で観察している者(17)	23	15	21	21	31	72	34		

1 1歳6か月児歯科健康診査

対象者数(1)	受診者数(2)	むし歯のある者(3)	むし歯の総数(4)	フッ化物歯面塗布を受けたことのある者(5)	間食として甘味食品・飲料を1日3回以上飲食する習慣を持つ者(6)	毎日保護者が仕上げ磨きをする習慣のある者(7)
749	739	3	10	101	51	712

2 2歳児歯科健康診査

対象者数(1)	受診者数(2)	むし歯のある者(3)	むし歯の総数(4)	フッ化物歯面塗布を受けたことのある者(5)	間食として甘味食品・飲料を1日3回以上飲食する習慣を持つ者(6)	毎日保護者が仕上げ磨きをする習慣のある者(7)
821	691	15	55	196	58	681

3 3歳児歯科健康診査

対象者数(1)	受診者数(2)	むし歯のある者(3)	むし歯の総数(4)	フッ化物歯面塗布を受けたことのある者(5)	間食として甘味食品・飲料を1日3回以上飲食する習慣を持つ者(6)	毎日保護者が仕上げ磨きをする習慣のある者(7)
950	928	61	241	394	64	916

4 保育所歯科健康診査

	対象者数(1)	受診者数(2)	むし歯のある者(3)	むし歯の総数(4)	フッ化物歯面塗布を受けたことのある者(5)	間食として甘味食品・飲料を1日3回以上飲食する習慣を持つ者(6)	毎日保護者が仕上げ磨きをする習慣のある者(7)
0歳児(01)		9	9	0	0		
1歳児(02)		21	16	0	0		
2歳児(03)		29	24	0	0		
3歳児(04)		42	40	1	3		
4歳児(05)		42	42	4	10		
5歳児(06)		50	46	3	9		

※市町村が実施主体となっている保育所歯科健康診査結果を記入。ただし、幼稚園・認定こども園・私立保育所については把握している範囲で記入すること。

5 妊婦歯科健康診査

		19歳以下(1)	20歳代(2)	30歳代(3)	40歳以上(4)	計(5)	
対象者数(01)							
受診者数(02)							
むし歯等の状況	健全歯数(03)						
	未処置歯数(04)						
	処置歯数(05)						
	現在歯数(06)						
	要補綴歯数(07)						
	欠損補綴歯数(08)						
	歯周病の状況	歯肉出血状況	BOP = 0 (A)				
			BOP = 1 (B)				
BOP = 9 (C)							
BOP = X (D)							
歯周ポケットの状況		PD = 0 (E)					
		PD = 1 (F)					
		PD = 2 (G)					
		PD = 9 (H)					
		PD = X (I)					
歯科保健行動	歯間部清掃用器具を使用している者(14)						
	定期的に歯石除去や歯面清掃を受けている者(15)						
	定期的に歯科検診を受けている者(16)						
	ときどき歯肉を自分で観察している者(17)						

6 成人歯科健康診査(歯周病検診)

		20歳代(1)	30歳代(2)	40歳代(3)	50歳代(4)	60歳代(5)	70歳代(6)	80歳以上(7)	
対象者数(01)		868	929	1,217	1,702	1,051	1,047		
受診者数(02)		14	19	33	45	12	9		
むし歯等の状況	健全歯数(03)	339	432	687	697	186	89		
	未処置歯数(04)	21	21	41	32	23	1		
	処置歯数(05)	29	103	212	552	172	144		
	現在歯数(06)	389	556	940	1,281	331	234		
	要補綴歯数(07)	5	0	6	59	1	1		
	欠損補綴歯数(08)	0	1	1	9	3	17		
歯周病の状況	歯肉出血状況	BOP = 0 (J)	9	9	16	15	6	4	
		BOP = 1 (K)	5	10	17	30	6	5	
		BOP = 9 (L)	0	0	0	0	0	0	
		BOP = X (M)	0	0	0	0	0	0	
	歯周ポケットの状況	PD = 0 (N)	11	15	23	25	9	4	
		PD = 1 (O)	3	4	7	14	3	5	
		PD = 2 (P)	0	0	3	6	0	0	
		PD = 9 (Q)	0	0	0	0	0	0	
		PD = X (R)	0	0	0	0	0	0	
歯科保健行動	歯間部清掃用器具を使用している者(14)	3	7	10	13	7	8		
	定期的に歯石除去や歯面清掃を受けている者(15)	4	3	6	15	4	3		
	定期的に歯科検診を受けている者(16)	2	4	7	10	2	1		
	ときどき歯肉を自分で観察している者(17)	5	6	6	16	6	7		

1 1歳6か月児歯科健康診査

	受診者数 (2)	むし歯のある者 (3)	むし歯の総数 (4)	フッ化物歯面塗布を受けたことのある者(5)	間食として甘味食品・飲料を1日3回以上飲食する習慣を持つ者(6)	毎日保護者が仕上げ磨きをする習慣のある者(7)
	801	296	8	5	0	288

2 2歳児歯科健康診査

	受診者数(2)	むし歯のある者(3)	むし歯の総数(4)	フッ化物歯面塗布を受けたことのある者(5)	間食として甘味食品・飲料を1日3回以上飲食する習慣を持つ者(6)	毎日保護者が仕上げ磨きをする習慣のある者(7)
	287	239	7	17	38	3

3 3歳児歯科健康診査

	受診者数(2)	むし歯のある者(3)	むし歯の総数(4)	フッ化物歯面塗布を受けたことのある者(5)	間食として甘味食品・飲料を1日3回以上飲食する習慣を持つ者(6)	毎日保護者が仕上げ磨きをする習慣のある者(7)
	308	298	27	149	269	3

4 保育所歯科健康診査

	受診者数(2)	むし歯のある者(3)	むし歯の総数(4)	フッ化物歯面塗布を受けたことのある者(5)	間食として甘味食品・飲料を1日3回以上飲食する習慣を持つ者(6)	毎日保護者が仕上げ磨きをする習慣のある者(7)
0歳児(01)		42	36	0	0	
1歳児(02)		129	105	0	0	
2歳児(03)		151	118	4	20	
3歳児(04)		256	220	31	114	
4歳児(05)		328	295	72	257	
5歳児(06)		309	259	76	254	

※市町村が実施主体となっている保育所歯科健康診査結果を記入。ただし、幼稚園・認定こども園・私立保育所については把握している範囲で記入すること。

5 妊婦歯科健康診査

		19歳以下(1)	20歳代(2)	30歳代(3)	40歳以上(4)	計(5)
対象者数(01)						
受診者数(02)						
むし歯等の状況	健全歯数(03)					
	未処置歯数(04)					
	処置歯数(05)					
	現在歯数(06)					
	要補綴歯数(07)					
	欠損補綴歯数(08)					
歯周病の状況	歯肉出血状況	BOP = 0 (A)				
		BOP = 1 (B)				
		BOP = 9 (C)				
		BOP = X (D)				
	歯周ポケットの状況	PD = 0 (E)				
		PD = 1 (F)				
		PD = 2 (G)				
		PD = 9 (H)				
		PD = X (I)				
歯科保健行動	歯間部清掃用器具を使用している者(14)					
	定期的に歯石除去や歯面清掃を受けている者(15)					
	定期的に歯科検診を受けている者(16)					
	ときどき歯肉を自分で観察している者(17)					

6 成人歯科健康診査(歯周病検診)

		20歳代(1)	30歳代(2)	40歳代(3)	50歳代(4)	60歳代(5)	70歳代(6)	80歳以上(7)
対象者数(01)								
受診者数(02)								
むし歯等の状況	健全歯数(03)							
	未処置歯数(04)							
	処置歯数(05)							
	現在歯数(06)							
	要補綴歯数(07)							
	欠損補綴歯数(08)							
歯周病の状況	歯肉出血状況	BOP = 0 (J)						
		BOP = 1 (K)						
		BOP = 9 (L)						
		BOP = X (M)						
	歯周ポケットの状況	PD = 0 (N)						
		PD = 1 (O)						
		PD = 2 (P)						
		PD = 9 (Q)						
		PD = X (R)						
歯科保健行動	歯間部清掃用器具を使用している者(14)							
	定期的に歯石除去や歯面清掃を受けている者(15)							
	定期的に歯科検診を受けている者(16)							
	ときどき歯肉を自分で観察している者(17)							

1 1歳6か月児歯科健康診査

対象者数(1)	受診者数(2)	むし歯のある者(3)	むし歯の総数(4)	フッ化物歯面塗布を受けたことのある者(5)	間食として甘味食品・飲料を1日3回以上飲食する習慣を持つ者(6)	毎日保護者が仕上げ磨きをする習慣のある者(7)
1,068	943	13	22	232	7	892

2 2歳児歯科健康診査

対象者数(1)	受診者数(2)	むし歯のある者(3)	むし歯の総数(4)	フッ化物歯面塗布を受けたことのある者(5)	間食として甘味食品・飲料を1日3回以上飲食する習慣を持つ者(6)	毎日保護者が仕上げ磨きをする習慣のある者(7)
1,206	951	13	34	853	3	842

3 3歳児歯科健康診査

対象者数(1)	受診者数(2)	むし歯のある者(3)	むし歯の総数(4)	フッ化物歯面塗布を受けたことのある者(5)	間食として甘味食品・飲料を1日3回以上飲食する習慣を持つ者(6)	毎日保護者が仕上げ磨きをする習慣のある者(7)
1,864	994	51	165	493	15	985

4 保育所歯科健康診査

	対象者数(1)	受診者数(2)	むし歯のある者(3)	むし歯の総数(4)	フッ化物歯面塗布を受けたことのある者(5)	間食として甘味食品・飲料を1日3回以上飲食する習慣を持つ者(6)	毎日保護者が仕上げ磨きをする習慣のある者(7)
0歳児(01)		6	6	0	0		
1歳児(02)		47	35	0	0		
2歳児(03)		59	53	2	3		
3歳児(04)		80	75	1	4		
4歳児(05)		74	67	4	8		
5歳児(06)		92	84	3	16		

※市町村が実施主体となっている保育所歯科健康診査結果を記入。ただし、幼稚園・認定こども園・私立保育所については把握している範囲で記入すること。

5 妊婦歯科健康診査

		19歳以下(1)	20歳代(2)	30歳代(3)	40歳以上(4)	計(5)	
対象者数(01)		5	377	927	70	1,879	
受診者数(02)		0	90	203	14	307	
むし歯等の状況	健全歯数(03)	0	2,136	3,878	224	6,238	
	未処置歯数(04)	0	19	130	7	156	
	処置歯数(05)	0	415	1,710	132	2,257	
	現在歯数(06)	0	2,570	5,718	363	8,651	
	要補綴歯数(07)	0	0	33	0	33	
	欠損補綴歯数(08)	0	2	17	1	20	
歯周病の状況	歯肉出血状況	BOP = 0 (A)	0	30	48	4	82
		BOP = 1 (B)	0	60	155	10	225
		BOP = 9 (C)	0	0	0	0	0
		BOP = X (D)	0	0	0	0	0
	歯周ポケットの状況	PD = 0 (E)	0	32	81	7	120
		PD = 1 (F)	0	55	103	5	163
		PD = 2 (G)	0	3	19	2	24
		PD = 9 (H)	0	0	0	0	0
		PD = X (I)	0	0	0	0	0
歯科保健行動	歯間部清掃用器具を使用している者(14)	0	41	121	8	170	
	定期的に歯石除去や歯面清掃を受けている者(15)	0	10	44	4	58	
	定期的に歯科検診を受けている者(16)	0	12	48	6	66	
	ときどき歯肉を自分で観察している者(17)	0	9	3	1	13	

6 成人歯科健康診査(歯周病検診)

		20歳代(1)	30歳代(2)	40歳代(3)	50歳代(4)	60歳代(5)	70歳代(6)	80歳以上(7)
対象者数(01)			2,427	3,336	3,008	2,764	1,463	
受診者数(02)			100	51	54	60	26	
むし歯等の状況	健全歯数(03)		2,056	958	840	748	254	
	未処置歯数(04)		76	35	26	39	21	
	処置歯数(05)		692	480	648	875	443	
	現在歯数(06)		2,824	1,473	1,514	1,662	718	
	要補綴歯数(07)		3	7	1	12	12	
	欠損補綴歯数(08)		9	1	4	30	16	
歯周病の状況	歯肉出血状況	BOP = 0 (J)		21	14	15	19	9
		BOP = 1 (K)		79	37	39	41	17
		BOP = 9 (L)		0	0	0	0	0
		BOP = X (M)		0	0	0	0	0
	歯周ポケットの状況	PD = 0 (N)		35	18	16	17	11
		PD = 1 (O)		57	27	28	37	9
		PD = 2 (P)		8	6	10	6	6
		PD = 9 (Q)		0	0	0	0	0
		PD = X (R)		0	0	0	0	0
歯科保健行動	歯間部清掃用器具を使用している者(14)		49	29	30	36	16	
	定期的に歯石除去や歯面清掃を受けている者(15)		8	8	12	15	7	
	定期的に歯科検診を受けている者(16)		10	11	9	16	6	
	ときどき歯肉を自分で観察している者(17)		9	6	10	2	3	

1 1歳6か月児歯科健康診査

対象者数(1)	受診者数(2)	むし歯のある者(3)	むし歯の総数(4)	フッ化物歯面塗布を受けたことのある者(5)	間食として甘味食品・飲料を1日3回以上飲食する習慣を持つ者(6)	毎日保護者が仕上げ磨きをする習慣のある者(7)
837	817	0	1	50	13	291

2 2歳児歯科健康診査

対象者数(1)	受診者数(2)	むし歯のある者(3)	むし歯の総数(4)	フッ化物歯面塗布を受けたことのある者(5)	間食として甘味食品・飲料を1日3回以上飲食する習慣を持つ者(6)	毎日保護者が仕上げ磨きをする習慣のある者(7)
882	805	7	23	292	21	298

3 3歳児歯科健康診査

対象者数(1)	受診者数(2)	むし歯のある者(3)	むし歯の総数(4)	フッ化物歯面塗布を受けたことのある者(5)	間食として甘味食品・飲料を1日3回以上飲食する習慣を持つ者(6)	毎日保護者が仕上げ磨きをする習慣のある者(7)
870	849	32	97	217	12	335

4 保育所歯科健康診査

	対象者数(1)	受診者数(2)	むし歯のある者(3)	むし歯の総数(4)	フッ化物歯面塗布を受けたことのある者(5)	間食として甘味食品・飲料を1日3回以上飲食する習慣を持つ者(6)	毎日保護者が仕上げ磨きをする習慣のある者(7)
0歳児(01)	15	15	0	0			
1歳児(02)	50	50	0	0			
2歳児(03)	65	65	7	23			
3歳児(04)	70	70	7	29			
4歳児(05)	77	69	8	25			
5歳児(06)	85	85	23	92			

※市町村が実施主体となっている保育所歯科健康診査結果を記入。ただし、幼稚園・認定こども園・私立保育所については把握している範囲で記入すること。

5 妊婦歯科健康診査

		19歳以下(1)	20歳代(2)	30歳代(3)	40歳以上(4)	計(5)	
対象者数(01)		3	114	172	17	306	
受診者数(02)		0	13	41	6	60	
むし歯等の状況	健全歯数(03)	0	305	784	133	1,222	
	未処置歯数(04)	0	24	71	2	97	
	処置歯数(05)	0	43	319	36	398	
	現在歯数(06)	0	372	1,174	171	1,717	
	要補綴歯数(07)	0	2	0	0	2	
	欠損補綴歯数(08)	0	0	0	0	0	
歯周病の状況	歯肉出血状況	BOP = 0 (A)	0	6	15	2	23
		BOP = 1 (B)	0	7	26	4	37
		BOP = 9 (C)	0	0	0	0	0
		BOP = X (D)	0	0	0	0	0
	歯周ポケットの状況	PD = 0 (E)	0	7	20	4	31
		PD = 1 (F)	0	4	15	2	21
		PD = 2 (G)	0	2	6	0	8
		PD = 9 (H)	0	0	0	0	0
	PD = X (I)	0	0	0	0	0	
歯科保健行動	歯間部清掃用器具を使用している者(14)	0	7	26	5	38	
	定期的に歯石除去や歯面清掃を受けている者(15)	0	4	16	3	23	
	定期的に歯科検診を受けている者(16)	0	4	22	3	29	
	ときどき歯肉を自分で観察している者(17)	0	7	19	4	30	

6 成人歯科健康診査(歯周病検診)

		20歳代(1)	30歳代(2)	40歳代(3)	50歳代(4)	60歳代(5)	70歳代(6)	80歳以上(7)
対象者数(01)				690	1,163	714	815	
受診者数(02)				9	23	27	55	
むし歯等の状況	健全歯数(03)			151	293	260	613	
	未処置歯数(04)			53	30	44	62	
	処置歯数(05)			55	317	415	772	
	現在歯数(06)			259	640	719	1,447	
	要補綴歯数(07)			0	0	2	18	
	欠損補綴歯数(08)			0	11	19	80	
歯周病の状況	歯肉出血状況	BOP = 0 (J)			5	8	9	24
		BOP = 1 (K)			4	15	18	31
		BOP = 9 (L)			0	0	0	0
		BOP = X (M)			0	0	0	0
	歯周ポケットの状況	PD = 0 (N)			3	8	8	17
		PD = 1 (O)			6	10	13	27
		PD = 2 (P)			0	5	6	11
		PD = 9 (Q)			0	0	0	0
	PD = X (R)			0	0	0	0	
歯科保健行動	歯間部清掃用器具を使用している者(14)			5	19	18	36	
	定期的に歯石除去や歯面清掃を受けている者(15)			2	8	9	24	
	定期的に歯科検診を受けている者(16)			1	8	9	27	
	ときどき歯肉を自分で観察している者(17)			2	10	14	26	

1 1歳6か月児歯科健康診査

対象者数(1)	受診者数(2)	むし歯のある者(3)	むし歯の総数(4)	フッ化物歯面塗布を受けたことのある者(5)	間食として甘味食品・飲料を1日3回以上摂取する習慣を持つ者(6)	毎日保護者が仕上げ磨きをする習慣のある者(7)
254	241	3	7	21		240

2 2歳児歯科健康診査

対象者数(1)	受診者数(2)	むし歯のある者(3)	むし歯の総数(4)	フッ化物歯面塗布を受けたことのある者(5)	間食として甘味食品・飲料を1日3回以上摂取する習慣を持つ者(6)	毎日保護者が仕上げ磨きをする習慣のある者(7)
268	214	6	13	176		211

3 3歳児歯科健康診査

対象者数(1)	受診者数(2)	むし歯のある者(3)	むし歯の総数(4)	フッ化物歯面塗布を受けたことのある者(5)	間食として甘味食品・飲料を1日3回以上摂取する習慣を持つ者(6)	毎日保護者が仕上げ磨きをする習慣のある者(7)
256	248	20	68	182		245

4 保育所歯科健康診査

	対象者数(1)	受診者数(2)	むし歯のある者(3)	むし歯の総数(4)	フッ化物歯面塗布を受けたことのある者(5)	間食として甘味食品・飲料を1日3回以上摂取する習慣を持つ者(6)	毎日保護者が仕上げ磨きをする習慣のある者(7)
0歳児(01)	8	7	0	0			
1歳児(02)	30	27	0	0			
2歳児(03)	32	32	0	0			
3歳児(04)	51	47	5	11			
4歳児(05)	108	92	22	99			
5歳児(06)	108	96	28	71			

※市町村が実施主体となっている保育所歯科健康診査結果を記入。ただし、幼稚園・認定こども園・私立保育所については把握している範囲で記入すること。

5 妊婦歯科健康診査

		19歳以下(1)	20歳代(2)	30歳代(3)	40歳以上(4)	計(5)
対象者数(01)						
受診者数(02)						
むし歯等の状況	健全歯数(03)					
	未処置歯数(04)					
	処置歯数(05)					
	現在歯数(06)					
	要補綴歯数(07)					
	欠損補綴歯数(08)					
歯周病の状況	歯肉出血状況	BOP = 0 (A)				
		BOP = 1 (B)				
		BOP = 9 (C)				
		BOP = X (D)				
	歯周ポケットの状況	PD = 0 (E)				
		PD = 1 (F)				
		PD = 2 (G)				
		PD = 9 (H)				
	PD = X (I)					
歯科保健行動	歯間部清掃用器具を使用している者(14)					
	定期的に歯石除去や歯面清掃を受けている者(15)					
	定期的に歯科検診を受けている者(16)					
	ときどき歯肉を自分で観察している者(17)					

6 成人歯科健康診査(歯周病検診)

		20歳代(1)	30歳代(2)	40歳代(3)	50歳代(4)	60歳代(5)	70歳代(6)	80歳以上(7)
対象者数(01)								
受診者数(02)								
むし歯等の状況	健全歯数(03)							
	未処置歯数(04)							
	処置歯数(05)							
	現在歯数(06)							
	要補綴歯数(07)							
	欠損補綴歯数(08)							
歯周病の状況	歯肉出血状況	BOP = 0 (J)						
		BOP = 1 (K)						
		BOP = 9 (L)						
		BOP = X (M)						
	歯周ポケットの状況	PD = 0 (N)						
		PD = 1 (O)						
		PD = 2 (P)						
		PD = 9 (Q)						
	PD = X (R)							
歯科保健行動	歯間部清掃用器具を使用している者(14)							
	定期的に歯石除去や歯面清掃を受けている者(15)							
	定期的に歯科検診を受けている者(16)							
	ときどき歯肉を自分で観察している者(17)							

1 1歳6か月児歯科健康診査

対象者数(1)	受診者数(2)	むし歯のある者(3)	むし歯の総数(4)	フッ化物歯面塗布を受けたことのある者(5)	間食として甘味食品・飲料を1日3回以上飲食する習慣を持つ者(6)	毎日保護者が仕上げ磨きをする習慣のある者(7)
100	89	0	0	10	8	78

2 2歳児歯科健康診査

対象者数(1)	受診者数(2)	むし歯のある者(3)	むし歯の総数(4)	フッ化物歯面塗布を受けたことのある者(5)	間食として甘味食品・飲料を1日3回以上飲食する習慣を持つ者(6)	毎日保護者が仕上げ磨きをする習慣のある者(7)
82	63	4	16	13	3	59

3 3歳児歯科健康診査

対象者数(1)	受診者数(2)	むし歯のある者(3)	むし歯の総数(4)	フッ化物歯面塗布を受けたことのある者(5)	間食として甘味食品・飲料を1日3回以上飲食する習慣を持つ者(6)	毎日保護者が仕上げ磨きをする習慣のある者(7)
85	85	10	41	64	7	83

4 保育所歯科健康診査

	対象者数(1)	受診者数(2)	むし歯のある者(3)	むし歯の総数(4)	フッ化物歯面塗布を受けたことのある者(5)	間食として甘味食品・飲料を1日3回以上飲食する習慣を持つ者(6)	毎日保護者が仕上げ磨きをする習慣のある者(7)
0歳児(01)	21	19	0	0			
1歳児(02)	49	48	1	2			
2歳児(03)	46	44	4	10			
3歳児(04)	101	94	11	54			
4歳児(05)	79	78	10	21			
5歳児(06)	94	98	13	43			

※市町村が実施主体となっている保育所歯科健康診査結果を記入。ただし、幼稚園・認定こども園・私立保育所については把握している範囲で記入すること。

5 妊婦歯科健康診査

		19歳以下(1)	20歳代(2)	30歳代(3)	40歳以上(4)	計(5)	
対象者数(01)		0	34	53	8	95	
受診者数(02)		0	6	19	5	30	
むし歯等の状況	健全歯数(03)	0	154	347	107	608	
	未処置歯数(04)	0	7	17	3	27	
	処置歯数(05)	0	20	170	39	229	
	現在歯数(06)	0	181	534	149	864	
	要補綴歯数(07)	0	0	3	0	3	
	欠損補綴歯数(08)	0	0	1	0	1	
歯周病の状況	歯肉出血状況	BOP = 0 (A)	0	2	3	3	8
		BOP = 1 (B)	0	4	16	2	22
		BOP = 9 (C)	0	0	0	0	0
		BOP = X (D)	0	0	0	0	0
	歯周ポケットの状況	PD = 0 (E)	0	4	9	4	17
		PD = 1 (F)	0	2	8	1	11
		PD = 2 (G)	0	0	2	0	2
		PD = 9 (H)	0	0	0	0	0
		PD = X (I)	0	0	0	0	0
歯科保健行動	歯間部清掃用器具を使用している者(14)	0	1	3	1	5	
	定期的に歯石除去や歯面清掃を受けている者(15)	0	2	8	3	13	
	定期的に歯科検診を受けている者(16)	0	1	8	4	13	
	ときどき歯肉を自分で観察している者(17)	0	2	9	3	14	

6 成人歯科健康診査(歯周病検診)

		20歳代(1)	30歳代(2)	40歳代(3)	50歳代(4)	60歳代(5)	70歳代(6)	80歳以上(7)	
対象者数(01)				2,673	2,861	2,024	3,389	2,253	
受診者数(02)				24	16	25	28	14	
むし歯等の状況	健全歯数(03)			439	215	325	266	113	
	未処置歯数(04)			14	4	24	15	5	
	処置歯数(05)			226	229	331	369	200	
	現在歯数(06)			679	448	680	650	318	
	要補綴歯数(07)			0	3	10	6	5	
	欠損補綴歯数(08)			0	2	16	120	69	
歯周病の状況	歯肉出血状況	BOP = 0 (J)			7	4	10	14	1
		BOP = 1 (K)			17	12	15	14	13
		BOP = 9 (L)			0	0	0	0	0
		BOP = X (M)			0	0	0	0	0
	歯周ポケットの状況	PD = 0 (N)			13	10	15	14	7
		PD = 1 (O)			9	6	5	7	4
		PD = 2 (P)			2	0	5	6	3
		PD = 9 (Q)			0	0	0	0	0
		PD = X (R)			0	0	0	1	0
歯科保健行動	歯間部清掃用器具を使用している者(14)			9	7	16	22	6	
	定期的に歯石除去や歯面清掃を受けている者(15)			3	4	5	1	4	
	定期的に歯科検診を受けている者(16)			6	4	6	6	6	
	ときどき歯肉を自分で観察している者(17)			4	6	8	9	3	

1 1歳6か月児歯科健康診査

対象者数 (1)	受診者数 (2)	むし歯のある者 (3)	むし歯の総数 (4)	フッ化物歯面塗布を受けたことのある者(5)	間食として甘味食品・飲料を1日3回以上飲食する習慣を持つ者(6)	毎日保護者が仕上げ磨きをする習慣のある者(7)
81	80	2	11	14	13	77

2 2歳児歯科健康診査

対象者数(1)	受診者数(2)	むし歯のある者(3)	むし歯の総数(4)	フッ化物歯面塗布を受けたことのある者(5)	間食として甘味食品・飲料を1日3回以上飲食する習慣を持つ者(6)	毎日保護者が仕上げ磨きをする習慣のある者(7)
171	140	3	8	142	31	139

3 3歳児歯科健康診査

対象者数(1)	受診者数(2)	むし歯のある者(3)	むし歯の総数(4)	フッ化物歯面塗布を受けたことのある者(5)	間食として甘味食品・飲料を1日3回以上飲食する習慣を持つ者(6)	毎日保護者が仕上げ磨きをする習慣のある者(7)
88	86	7	22	81	18	86

4 保育所歯科健康診査

	対象者数(1)	受診者数(2)	むし歯のある者(3)	むし歯の総数(4)	フッ化物歯面塗布を受けたことのある者(5)	間食として甘味食品・飲料を1日3回以上飲食する習慣を持つ者(6)	毎日保護者が仕上げ磨きをする習慣のある者(7)
0歳児(01)							
1歳児(02)							
2歳児(03)							
3歳児(04)							
4歳児(05)							
5歳児(06)							

※市町村が実施主体となっている保育所歯科健康診査結果を記入。ただし、幼稚園・認定こども園・私立保育所については把握している範囲で記入すること。

5 妊婦歯科健康診査

		19歳以下(1)	20歳代(2)	30歳代(3)	40歳以上(4)	計(5)	
対象者数(01)		1	28	43	6	78	
受診者数(02)		0	7	5	1	13	
むし歯等の状況	健全歯数(03)	0	138	104	23	265	
	未処置歯数(04)	0	7	2	0	9	
	処置歯数(05)	0	49	34	5	88	
	現在歯数(06)	0	194	140	28	362	
	要補綴歯数(07)	0	0	0	0	0	
	欠損補綴歯数(08)	0	0	0	0	0	
	歯周病の状況	CPITN=0(09)					
		CPITN=1(10)					
CPITN=2(11)							
CPITN=3(12)							
CPITN=4(13)							
歯科保健行動	歯間部清掃用器具を使用している者(14)	0	3	4	1	8	
	定期的に歯石除去や歯面清掃を受けている者(15)	0	1	3	1	5	
	定期的に歯科検診を受けている者(16)	0	1	2	1	4	
	ときどき歯肉を自分で観察している者(17)	0	2	3	0	5	

6 成人歯科健康診査(歯周病検診)

		20歳代(1)	30歳代(2)	40歳代(3)	50歳代(4)	60歳代(5)	70歳代(6)	80歳以上(7)	
対象者数(01)				238	267	242	459		
受診者数(02)				6	5	7	19		
むし歯等の状況	健全歯数(03)			120	75	89	198		
	未処置歯数(04)			0	1	6	12		
	処置歯数(05)			48	62	101	293		
	現在歯数(06)			168	138	196	503		
	要補綴歯数(07)			1	0	0	8		
	欠損補綴歯数(08)			0	1	2	20		
	歯周病の状況	CPITN=0(09)			3	0	1	1	
		CPITN=1(10)			2	1	2	5	
CPITN=2(11)				1	2	3	4		
CPITN=3(12)				0	1	1	7		
CPITN=4(13)				0	1	0	2		
歯科保健行動	歯間部清掃用器具を使用している者(14)			4	4	3	10		
	定期的に歯石除去や歯面清掃を受けている者(15)			3	3	3	13		
	定期的に歯科検診を受けている者(16)			3	3	3	13		
	ときどき歯肉を自分で観察している者(17)			0	0	1	1		

市町村名 香取市

1 1歳6か月児歯科健康診査 *対象者数<受診者数：令和4年度の対象者が含まれているため

対象者数(1)	受診者数(2)	むし歯のある者(3)	むし歯の総数(4)	フッ化物歯面塗布を受けたことのある者(5)	間食として甘味食品・飲料を1日3回以上飲食する習慣を持つ者(6)	毎日保護者が仕上げ磨きをする習慣のある者(7)
267*	271*	1	2	35	15	256

2 2歳児歯科健康診査

対象者数(1)	受診者数(2)	むし歯のある者(3)	むし歯の総数(4)	フッ化物歯面塗布を受けたことのある者(5)	間食として甘味食品・飲料を1日3回以上飲食する習慣を持つ者(6)	毎日保護者が仕上げ磨きをする習慣のある者(7)
284	279	8	15	70	17	257

3 3歳児歯科健康診査 *対象者数<受診者数：令和4年度の対象者が含まれているため

対象者数(1)	受診者数(2)	むし歯のある者(3)	むし歯の総数(4)	フッ化物歯面塗布を受けたことのある者(5)	間食として甘味食品・飲料を1日3回以上飲食する習慣を持つ者(6)	毎日保護者が仕上げ磨きをする習慣のある者(7)
334*	337*	26	108	167	15	325

4 保育所歯科健康診査

	対象者数(1)	受診者数(2)	むし歯のある者(3)	むし歯の総数(4)	フッ化物歯面塗布を受けたことのある者(5)	間食として甘味食品・飲料を1日3回以上飲食する習慣を持つ者(6)	毎日保護者が仕上げ磨きをする習慣のある者(7)
0歳児(01)	52	48	1	2	8	3	40
1歳児(02)	151	148	3	5	49	25	131
2歳児(03)	220	216	7	23	106	82	187
3歳児(04)	263	263	32	100	141	82	226
4歳児(05)	267	263	60	203	160	78	221
5歳児(06)	352	349	89	297	235	117	270

※市町村が実施主体となっている保育所歯科健康診査結果を記入。ただし、幼稚園・認定こども園・私立保育所については把握している範囲で記入すること。

5 妊婦歯科健康診査

		19歳以下(1)	20歳代(2)	30歳代(3)	40歳以上(4)	計(5)	
対象者数(01)		9	110	140	13	272	
受診者数(02)		2	27	45	5	79	
むし歯等の状況	健全歯数(03)	55	567	894	105	1,621	
	未処置歯数(04)	1	27	50	5	83	
	処置歯数(05)	0	158	291	38	487	
	現在歯数(06)	56	752	1,235	148	2,191	
	要補綴歯数(07)	0	0	1	0	1	
	欠損補綴歯数(08)	0	1	1	0	2	
歯周病の状況	歯肉出血状況	BOP = 0 (A)	1	13	29	3	46
		BOP = 1 (B)	1	14	16	2	33
		BOP = 9 (C)	0	0	0	0	0
		BOP = X (D)	0	0	0	0	0
	歯周ポケットの状況	PD = 0 (E)	2	22	29	3	56
		PD = 1 (F)	0	4	14	2	20
		PD = 2 (G)	0	1	2	0	3
		PD = 9 (H)	0	0	0	0	0
		PD = X (I)	0	0	0	0	0
歯科保健行動	歯間部清掃用器具を使用している者(14)	0	15	29	5	49	
	定期的に歯石除去や歯面清掃を受けている者(15)	0	13	15	3	31	
	定期的に歯科検診を受けている者(16)	1	13	17	3	34	
	ときどき歯肉を自分で観察している者(17)	1	14	15	3	33	

6 成人歯科健康診査(歯周病検診)

		20歳代(1)	30歳代(2)	40歳代(3)	50歳代(4)	60歳代(5)	70歳代(6)	80歳以上(7)	
対象者数(01)				721	1,020	1,025	1,260		
受診者数(02)				53	83	108	140		
むし歯等の状況	健全歯数(03)			934	1,178	1,270	1,355		
	未処置歯数(04)			53	73	75	141		
	処置歯数(05)			531	1,050	1,550	1,830		
	現在歯数(06)			1,518	2,301	2,895	3,326		
	要補綴歯数(07)			0	7	19	55		
	欠損補綴歯数(08)			6	32	96	459		
歯周病の状況	歯肉出血状況	BOP = 0 (J)			32	38	54	69	
		BOP = 1 (K)			21	45	54	71	
		BOP = 9 (L)			0	0	0	0	
		BOP = X (M)			0	0	0	0	
	歯周ポケットの状況	PD = 0 (N)			37	27	58	60	
		PD = 1 (O)			12	5	33	61	
		PD = 2 (P)			4	51	17	19	
		PD = 9 (Q)			0	0	0	0	
		PD = X (R)			0	0	0	0	
歯科保健行動	歯間部清掃用器具を使用している者(14)			15	48	61	87		
	定期的に歯石除去や歯面清掃を受けている者(15)			23	45	55	87		
	定期的に歯科検診を受けている者(16)			25	39	48	87		
	ときどき歯肉を自分で観察している者(17)			24	37	54	87		

1 1歳6か月児歯科健康診査

対象者数(1)	受診者数(2)	むし歯のある者(3)	むし歯の総数(4)	フッ化物歯面塗布を受けたことのある者(5)	間食として甘味食品・飲料を1日3回以上飲食する習慣を持つ者(6)	毎日保護者が仕上げ磨きをする習慣のある者(7)
33	32	0	0	6	5	23

2 2歳児歯科健康診査

対象者数(1)	受診者数(2)	むし歯のある者(3)	むし歯の総数(4)	フッ化物歯面塗布を受けたことのある者(5)	間食として甘味食品・飲料を1日3回以上飲食する習慣を持つ者(6)	毎日保護者が仕上げ磨きをする習慣のある者(7)
24	24	1	1	9	7	24

3 3歳児歯科健康診査

対象者数(1)	受診者数(2)	むし歯のある者(3)	むし歯の総数(4)	フッ化物歯面塗布を受けたことのある者(5)	間食として甘味食品・飲料を1日3回以上飲食する習慣を持つ者(6)	毎日保護者が仕上げ磨きをする習慣のある者(7)
21	19	1	4	7	6	13

4 保育所歯科健康診査

	対象者数(1)	受診者数(2)	むし歯のある者(3)	むし歯の総数(4)	フッ化物歯面塗布を受けたことのある者(5)	間食として甘味食品・飲料を1日3回以上飲食する習慣を持つ者(6)	毎日保護者が仕上げ磨きをする習慣のある者(7)
0歳児(01)	6	6	0	0	2	1	5
1歳児(02)	15	15	0	0	3	2	12
2歳児(03)	11	10	1	1	3	3	11
3歳児(04)	25	24	2	3	12	6	22
4歳児(05)	38	38	2	12	25	13	36
5歳児(06)	21	21	3	19	14	6	19

※市町村が実施主体となっている保育所歯科健康診査結果を記入。ただし、幼稚園・認定こども園・私立保育所については把握している範囲で記入すること。

5 妊婦歯科健康診査

		19歳以下(1)	20歳代(2)	30歳代(3)	40歳以上(4)	計(5)
対象者数(01)						
受診者数(02)						
むし歯等の状況	健全歯数(03)					
	未処置歯数(04)					
	処置歯数(05)					
	現在歯数(06)					
	要補綴歯数(07)					
欠損補綴歯数(08)						
歯周病の状況	歯肉出血状況	BOP = 0 (A)				
		BOP = 1 (B)				
		BOP = 9 (C)				
		BOP = X (D)				
	歯周ポケットの状況	PD = 0 (E)				
		PD = 1 (F)				
		PD = 2 (G)				
		PD = 9 (H)				
		PD = X (I)				
歯科保健行動	歯間部清掃用器具を使用している者(14)					
	定期的に歯石除去や歯面清掃を受けている者(15)					
	定期的に歯科検診を受けている者(16)					
	ときどき歯肉を自分で観察している者(17)					

6 成人歯科健康診査(歯周病検診)

		20歳代(1)	30歳代(2)	40歳代(3)	50歳代(4)	60歳代(5)	70歳代(6)	80歳以上(7)
対象者数(01)				64	77	85	98	
受診者数(02)				3	4	8	8	
むし歯等の状況	健全歯数(03)			50	50	100	79	
	未処置歯数(04)			0	4	7	5	
	処置歯数(05)			30	46	105	120	
	現在歯数(06)			80	100	212	204	
	要補綴歯数(07)			0	10	15	7	
欠損補綴歯数(08)				0	3	2	13	
歯周病の状況	歯肉出血状況	BOP = 0 (J)			1	4	4	7
		BOP = 1 (K)			2	0	4	1
		BOP = 9 (L)			0	0	0	0
		BOP = X (M)			0	0	0	0
	歯周ポケットの状況	PD = 0 (N)			1	4	5	7
		PD = 1 (O)			0	0	3	1
		PD = 2 (P)			2	0	0	0
		PD = 9 (Q)			0	0	0	0
		PD = X (R)			0	0	0	0
歯科保健行動	歯間部清掃用器具を使用している者(14)			2	2	5	4	
	定期的に歯石除去や歯面清掃を受けている者(15)							
	定期的に歯科検診を受けている者(16)			0	1	7	2	
	ときどき歯肉を自分で観察している者(17)							

1 1歳6か月児歯科健康診査

対象者数(1)	受診者数(2)	むし歯のある者(3)	むし歯の総数(4)	フッ化物歯面塗布を受けたことのある者(5)	間食として甘味食品・飲料を1日3回以上飲食する習慣を持つ者(6)	毎日保護者が仕上げ磨きをする習慣のある者(7)
80	61	0	0	61	0	61

2 2歳児歯科健康診査

対象者数(1)	受診者数(2)	むし歯のある者(3)	むし歯の総数(4)	フッ化物歯面塗布を受けたことのある者(5)	間食として甘味食品・飲料を1日3回以上飲食する習慣を持つ者(6)	毎日保護者が仕上げ磨きをする習慣のある者(7)
55	46	2	4	46	0	46

3 3歳児歯科健康診査

対象者数(1)	受診者数(2)	むし歯のある者(3)	むし歯の総数(4)	フッ化物歯面塗布を受けたことのある者(5)	間食として甘味食品・飲料を1日3回以上飲食する習慣を持つ者(6)	毎日保護者が仕上げ磨きをする習慣のある者(7)
78	64	5	18	64	0	62

4 保育所歯科健康診査

	対象者数(1)	受診者数(2)	むし歯のある者(3)	むし歯の総数(4)	フッ化物歯面塗布を受けたことのある者(5)	間食として甘味食品・飲料を1日3回以上飲食する習慣を持つ者(6)	毎日保護者が仕上げ磨きをする習慣のある者(7)
0歳児(01)							
1歳児(02)							
2歳児(03)							
3歳児(04)							
4歳児(05)							
5歳児(06)							

※市町村が実施主体となっている保育所歯科健康診査結果を記入。ただし、幼稚園・認定こども園・私立保育所については把握している範囲で記入すること。

5 妊婦歯科健康診査

		19歳以下(1)	20歳代(2)	30歳代(3)	40歳以上(4)	計(5)	
対象者数(01)		0	19	24	1	44	
受診者数(02)		0	1	3	0	4	
むし歯等の状況	健全歯数(03)	0	25	59	0	84	
	未処置歯数(04)	0	0	1	0	1	
	処置歯数(05)	0	4	26	0	30	
	現在歯数(06)	0	29	86	0	115	
	要補綴歯数(07)	0	0	0	0	0	
	欠損補綴歯数(08)	0	0	0	0	0	
歯周病の状況	歯肉出血状況	BOP = 0 (A)	0	1	3	0	4
		BOP = 1 (B)	0	0	0	0	0
		BOP = 9 (C)	0	0	0	0	0
		BOP = X (D)	0	0	0	0	0
	歯周ポケットの状況	PD = 0 (E)	0	1	3	0	4
		PD = 1 (F)	0	0	0	0	0
		PD = 2 (G)	0	0	0	0	0
		PD = 9 (H)	0	0	0	0	0
		PD = X (I)	0	0	0	0	0
歯科保健行動	歯間部清掃用器具を使用している者(14)	0	1	2	0	3	
	定期的に歯石除去や歯面清掃を受けている者(15)	0	0	2	0	2	
	定期的に歯科検診を受けている者(16)	0	0	2	0	2	
	ときどき歯肉を自分で観察している者(17)	0	1	3	0	4	

6 成人歯科健康診査(歯周病検診)

		20歳代(1)	30歳代(2)	40歳代(3)	50歳代(4)	60歳代(5)	70歳代(6)	80歳以上(7)	
対象者数(01)		0	137	134	182	181	266	168	
受診者数(02)		0	4	4	8	10	18	19	
むし歯等の状況	健全歯数(03)	0	61	69	104	132	179	147	
	未処置歯数(04)	0	5	2	5	18	3	10	
	処置歯数(05)	0	48	44	113	126	224	274	
	現在歯数(06)	0	114	115	222	276	406	431	
	要補綴歯数(07)	0	0	0	2	0	15	30	
	欠損補綴歯数(08)	0	2	0	6	7	63	60	
歯周病の状況	歯肉出血状況	BOP = 0 (J)	0	1	2	4	4	10	11
		BOP = 1 (K)	0	3	2	4	6	8	8
		BOP = 9 (L)	0	0	0	0	0	0	0
		BOP = X (M)	0	0	0	0	0	0	0
	歯周ポケットの状況	PD = 0 (N)	0	2	3	5	7	14	8
		PD = 1 (O)	0	2	0	3	3	2	10
		PD = 2 (P)	0	0	1	0	0	2	1
		PD = 9 (Q)	0	0	0	0	0	0	0
		PD = X (R)	0	0	0	0	0	0	0
歯科保健行動	歯間部清掃用器具を使用している者(14)		2	3	6	9	10	10	
	定期的に歯石除去や歯面清掃を受けている者(15)								
	定期的に歯科検診を受けている者(16)	0	2	1	1	2	5	8	
	ときどき歯肉を自分で観察している者(17)								

1 1歳6か月児歯科健康診査

対象者数(1)	受診者数(2)	むし歯のある者(3)	むし歯の総数(4)	フッ化物歯面塗布を受けたことのある者(5)	間食として甘味食品・飲料を1日3回以上飲食する習慣を持つ者(6)	毎日保護者が仕上げ磨きをする習慣のある者(7)
47	46	0	0	7	4	37

2 2歳児歯科健康診査

対象者数(1)	受診者数(2)	むし歯のある者(3)	むし歯の総数(4)	フッ化物歯面塗布を受けたことのある者(5)	間食として甘味食品・飲料を1日3回以上飲食する習慣を持つ者(6)	毎日保護者が仕上げ磨きをする習慣のある者(7)
55	49	2	3	4	5	46

3 3歳児歯科健康診査

対象者数(1)	受診者数(2)	むし歯のある者(3)	むし歯の総数(4)	フッ化物歯面塗布を受けたことのある者(5)	間食として甘味食品・飲料を1日3回以上飲食する習慣を持つ者(6)	毎日保護者が仕上げ磨きをする習慣のある者(7)
55	55	4	10	17	3	51

4 保育所歯科健康診査

	対象者数(1)	受診者数(2)	むし歯のある者(3)	むし歯の総数(4)	フッ化物歯面塗布を受けたことのある者(5)	間食として甘味食品・飲料を1日3回以上飲食する習慣を持つ者(6)	毎日保護者が仕上げ磨きをする習慣のある者(7)
0歳児(01)							
1歳児(02)							
2歳児(03)							
3歳児(04)							
4歳児(05)							
5歳児(06)							

※市町村が実施主体となっている保育所歯科健康診査結果を記入。ただし、幼稚園・認定こども園・私立保育所については把握している範囲で記入すること。

5 妊婦歯科健康診査

		19歳以下(1)	20歳代(2)	30歳代(3)	40歳以上(4)	計(5)		
対象者数(01)		1	35	44	8	88		
受診者数(02)		0	0	4	0	4		
むし歯等の状況	健全歯数(03)	0	0	72	0	72		
	未処置歯数(04)	0	0	11	0	11		
	処置歯数(05)	0	0	29	0	29		
	現在歯数(06)	0	0	112	0	112		
	要補綴歯数(07)	0	0	0	0	0		
	欠損補綴歯数(08)	0	0	0	0	0		
	歯周病の状況	歯肉出血状況	BOP = 0 (A)	0	0	0	0	0
			BOP = 1 (B)	0	0	4	0	4
BOP = 9 (C)			0	0	0	0	0	
BOP = X (D)			0	0	0	0	0	
歯周ポケットの状況		PD = 0 (E)	0	0	2	0	2	
		PD = 1 (F)	0	0	2	0	2	
		PD = 2 (G)	0	0	0	0	0	
		PD = 9 (H)	0	0	0	0	0	
		PD = X (I)	0	0	0	0	0	
		歯科保健行動	歯間部清掃用器具を使用している者(14)	0	0	4	0	4
定期的に歯石除去や歯面清掃を受けている者(15)	0	0	0	0	0			
定期的に歯科検診を受けている者(16)	0	0	0	0	0			
ときどき歯肉を自分で観察している者(17)	0	0	3	0	3			

6 成人歯科健康診査(歯周病検診)

		20歳代(1)	30歳代(2)	40歳代(3)	50歳代(4)	60歳代(5)	70歳代(6)	80歳以上(7)
対象者数(01)			110	281	205			
受診者数(02)			5	7	6			
むし歯等の状況	健全歯数(03)		91	125	59			
	未処置歯数(04)		15	8	21			
	処置歯数(05)		36	67	86			
	現在歯数(06)		142	200	166			
	要補綴歯数(07)		0	1	0			
	欠損補綴歯数(08)		0	0	2			
歯周病の状況	歯肉出血状況	BOP = 0 (J)		1	4	2		
		BOP = 1 (K)		4	3	4		
		BOP = 9 (L)		0	0	0		
		BOP = X (M)		0	0	0		
	歯周ポケットの状況	PD = 0 (N)		5	7	4		
		PD = 1 (O)		0	0	2		
		PD = 2 (P)		0	0	0		
		PD = 9 (Q)		0	0	0		
		PD = X (R)		0	0	0		
		歯科保健行動	歯間部清掃用器具を使用している者(14)		4	7	4	
定期的な歯石除去や歯面清掃を受けている者(15)		1	1	0				
定期的な歯科検診を受けている者(16)		1	2	0				
ときどき歯肉を自分で観察している者(17)		1	4	1				

1 1歳6か月児歯科健康診査

対象者数(1)	受診者数(2)	むし歯のある者(3)	むし歯の総数(4)	フッ化物歯面塗布を受けたことのある者(5)	間食として甘味食品・飲料を1日3回以上飲食する習慣を持つ者(6)	毎日保護者が仕上げ磨きをする習慣のある者(7)
168	152	0	0		12	152

2 2歳児歯科健康診査

対象者数(1)	受診者数(2)	むし歯のある者(3)	むし歯の総数(4)	フッ化物歯面塗布を受けたことのある者(5)	間食として甘味食品・飲料を1日3回以上飲食する習慣を持つ者(6)	毎日保護者が仕上げ磨きをする習慣のある者(7)
163	110	5	17	6	15	108

3 3歳児歯科健康診査

対象者数(1)	受診者数(2)	むし歯のある者(3)	むし歯の総数(4)	フッ化物歯面塗布を受けたことのある者(5)	間食として甘味食品・飲料を1日3回以上飲食する習慣を持つ者(6)	毎日保護者が仕上げ磨きをする習慣のある者(7)
184	176	13	48	114	16	175

4 保育所歯科健康診査

	対象者数(1)	受診者数(2)	むし歯のある者(3)	むし歯の総数(4)	フッ化物歯面塗布を受けたことのある者(5)	間食として甘味食品・飲料を1日3回以上飲食する習慣を持つ者(6)	毎日保護者が仕上げ磨きをする習慣のある者(7)
0歳児(01)		22	18	0	0		
1歳児(02)		29	29	3	6		
2歳児(03)		188	182	5	20		
3歳児(04)		198	190	22	82		
4歳児(05)		233	223	62	257		
5歳児(06)		284	230	52	198		

※市町村が実施主体となっている保育所歯科健康診査結果を記入。ただし、幼稚園・認定こども園・私立保育所については把握している範囲で記入すること。

5 妊婦歯科健康診査

		19歳以下(1)	20歳代(2)	30歳代(3)	40歳以上(4)	計(5)
対象者数(01)						
受診者数(02)						
むし歯等の状況	健全歯数(03)					
	未処置歯数(04)					
	処置歯数(05)					
	現在歯数(06)					
	要補綴歯数(07)					
	欠損補綴歯数(08)					
歯周病の状況	歯肉出血状況	BOP = 0 (A)				
		BOP = 1 (B)				
		BOP = 9 (C)				
		BOP = X (D)				
	歯周ポケットの状況	PD = 0 (E)				
		PD = 1 (F)				
	PD = 2 (G)					
	PD = 9 (H)					
	PD = X (I)					
歯科保健行動	歯間部清掃用器具を使用している者(14)					
	定期的に歯石除去や歯面清掃を受けている者(15)					
	定期的に歯科検診を受けている者(16)					
	ときどき歯肉を自分で観察している者(17)					

6 成人歯科健康診査(歯周病検診)

		20歳代(1)	30歳代(2)	40歳代(3)	50歳代(4)	60歳代(5)	70歳代(6)	80歳以上(7)
対象者数(01)				499	784	867	955	
受診者数(02)				14	19	14	22	
むし歯等の状況	健全歯数(03)			513	848	850	677	
	未処置歯数(04)			17	39	36	33	
	処置歯数(05)			426	876	864	743	
	現在歯数(06)			956	1,763	1,750	1,453	
	要補綴歯数(07)			21	80	71	77	
	欠損補綴歯数(08)			26	73	64	68	
歯周病の状況	歯肉出血状況	BOP = 0 (J)		10	7	6	15	
		BOP = 1 (K)		4	12	8	7	
		BOP = 9 (L)		0	0	0	0	
		BOP = X (M)		0	0	0	0	
	歯周ポケットの状況	PD = 0 (N)		10	8	7	15	
		PD = 1 (O)		4	11	5	5	
		PD = 2 (P)		0	0	2	2	
		PD = 9 (Q)		0	0	0	0	
	PD = X (R)		0	0	0	0		
歯科保健行動	歯間部清掃用器具を使用している者(14)		5	12	8	16		
	定期的に歯石除去や歯面清掃を受けている者(15)		6	12	7	8		
	定期的に歯科検診を受けている者(16)		2	7	5	6		
	ときどき歯肉を自分で観察している者(17)		2	1	1	0		

市町村名 旭市

1 1歳6か月児歯科健康診査

対象者数(1)	受診者数(2)	むし歯のある者(3)	むし歯の総数(4)	フッ化物歯面塗布を受けたことのある者(5)	間食として甘味食品・飲料を1日3回以上飲食する習慣を持つ者(6)	毎日保護者が仕上げ磨きをする習慣のある者(7)
359	357	2	8			348

2 2歳児歯科健康診査

対象者数(1)	受診者数(2)	むし歯のある者(3)	むし歯の総数(4)	フッ化物歯面塗布を受けたことのある者(5)	間食として甘味食品・飲料を1日3回以上飲食する習慣を持つ者(6)	毎日保護者が仕上げ磨きをする習慣のある者(7)
365	357	12	26	109		355

3 3歳児歯科健康診査

対象者数(1)	受診者数(2)	むし歯のある者(3)	むし歯の総数(4)	フッ化物歯面塗布を受けたことのある者(5)	間食として甘味食品・飲料を1日3回以上飲食する習慣を持つ者(6)	毎日保護者が仕上げ磨きをする習慣のある者(7)
389	387	35	122	300		387

4 保育所歯科健康診査

	対象者数(1)	受診者数(2)	むし歯のある者(3)	むし歯の総数(4)	フッ化物歯面塗布を受けたことのある者(5)	間食として甘味食品・飲料を1日3回以上飲食する習慣を持つ者(6)	毎日保護者が仕上げ磨きをする習慣のある者(7)
0歳児(01)							
1歳児(02)							
2歳児(03)							
3歳児(04)	405	382	58	162			
4歳児(05)	384	380	71	212			
5歳児(06)	438	435	115	514			

※市町村が実施主体となっている保育所歯科健康診査結果を記入。ただし、幼稚園・認定こども園・私立保育所については把握している範囲で記入すること。

5 妊婦歯科健康診査

		19歳以下(1)	20歳代(2)	30歳代(3)	40歳以上(4)	計(5)
対象者数(01)			140	167	19	326
受診者数(02)			7	10	1	18
むし歯等の状況	健全歯数(03)		175	218	18	411
	未処置歯数(04)		3	6	6	15
	処置歯数(05)		25	69	5	89
	現在歯数(06)		203	283	29	515
	要補綴歯数(07)		0	1	0	1
	欠損補綴歯数(08)		0	1	0	1
歯周病の状況	歯肉出血状況	BOP = 0 (A)				
		BOP = 1 (B)				
		BOP = 9 (C)				
		BOP = X (D)				
	歯周ポケットの状況	PD = 0 (E)				
		PD = 1 (F)				
		PD = 2 (G)				
		PD = 9 (H)				
		PD = X (I)				
歯科保健行動	歯間部清掃用器具を使用している者(14)		0	5	0	5
	定期的に歯石除去や歯面清掃を受けている者(15)					
	定期的に歯科検診を受けている者(16)					
	ときどき歯肉を自分で観察している者(17)					

6 成人歯科健康診査(歯周病検診)

		20歳代(1)	30歳代(2)	40歳代(3)	50歳代(4)	60歳代(5)	70歳代(6)	80歳以上(7)
対象者数(01)				772	952	849	986	
受診者数(02)				99	105	98	121	
むし歯等の状況	健全歯数(03)			1,790	1,453	1,188	1,244	
	未処置歯数(04)			77	67	52	71	
	処置歯数(05)			954	1,431	1,338	1,535	
	現在歯数(06)			2,821	2,951	2,578	2,850	
	要補綴歯数(07)			6	18	28	73	
	欠損補綴歯数(08)			7	42	146	384	
歯周病の状況	歯肉出血状況	BOP = 0 (J)		25	37	43	32	
		BOP = 1 (K)		74	68	55	89	
		BOP = 9 (L)		0	0	0	0	
		BOP = X (M)		0	0	0	0	
	歯周ポケットの状況	PD = 0 (N)		55	50	45	42	
		PD = 1 (O)		40	48	39	54	
		PD = 2 (P)		4	7	14	25	
		PD = 9 (Q)		0	0	0	0	
		PD = X (R)		0	0	0	0	
歯科保健行動	歯間部清掃用器具を使用している者(14)		54	66	52	74		
	定期的に歯石除去や歯面清掃を受けている者(15)		34	41	40	56		
	定期的に歯科検診を受けている者(16)		36	42	39	54		
	ときどき歯肉を自分で観察している者(17)		47	47	55	57		

1 1歳6か月児歯科健康診査

対象者数(1)	受診者数(2)	むし歯のある者(3)	むし歯の総数(4)	フッ化物歯面塗布を受けたことのある者(5)	間食として甘味食品・飲料を1日3回以上飲食する習慣を持つ者(6)	毎日保護者が仕上げ磨きをする習慣のある者(7)
125	124	1	5	123	18	122

2 2歳児歯科健康診査

対象者数(1)	受診者数(2)	むし歯のある者(3)	むし歯の総数(4)	フッ化物歯面塗布を受けたことのある者(5)	間食として甘味食品・飲料を1日3回以上飲食する習慣を持つ者(6)	毎日保護者が仕上げ磨きをする習慣のある者(7)
147	131	3	5	127	24	126

3 3歳児歯科健康診査

対象者数(1)	受診者数(2)	むし歯のある者(3)	むし歯の総数(4)	フッ化物歯面塗布を受けたことのある者(5)	間食として甘味食品・飲料を1日3回以上飲食する習慣を持つ者(6)	毎日保護者が仕上げ磨きをする習慣のある者(7)
157	150	12	31	148	19	138

4 保育所歯科健康診査

	対象者数(1)	受診者数(2)	むし歯のある者(3)	むし歯の総数(4)	フッ化物歯面塗布を受けたことのある者(5)	間食として甘味食品・飲料を1日3回以上飲食する習慣を持つ者(6)	毎日保護者が仕上げ磨きをする習慣のある者(7)
0歳児(01)							
1歳児(02)							
2歳児(03)		33	32	3	10		
3歳児(04)		33	31	4	8		
4歳児(05)		39	35	6	10		
5歳児(06)		43	43	12	41		

※市町村が実施主体となっている保育所歯科健康診査結果を記入。ただし、幼稚園・認定こども園・私立保育所については把握している範囲で記入すること。

5 妊婦歯科健康診査

		19歳以下(1)	20歳代(2)	30歳代(3)	40歳以上(4)	計(5)	
対象者数(01)		3	52	66	5	126	
受診者数(02)		1	12	18	2	33	
むし歯等の状況	健全歯数(03)	23	242	319	22	606	
	未処置歯数(04)	5	19	28	0	52	
	処置歯数(05)	0	73	174	35	282	
	現在歯数(06)	28	334	521	57	940	
	要補綴歯数(07)	0	1	1	0	2	
	欠損補綴歯数(08)	0	2	1	0	3	
歯周病の状況	歯肉出血状況	BOP = 0 (A)	1	2	4	1	8
		BOP = 1 (B)	0	10	14	1	25
		BOP = 9 (C)	0	0	0	0	0
		BOP = X (D)	0	0	0	0	0
		PD = 0 (E)	1	3	10	1	15
	歯周ポケットの状況	PD = 1 (F)	0	9	7	1	17
		PD = 2 (G)	0	0	1	0	1
		PD = 9 (H)	0	0	0	0	0
		PD = X (I)	0	0	0	0	0
歯科保健行動	歯間部清掃用器具を使用している者(14)	0	4	8	1	13	
	定期的に歯石除去や歯面清掃を受けている者(15)	0	3	11	1	15	
	定期的に歯科検診を受けている者(16)	0	5	11	1	17	
	ときどき歯肉を自分で観察している者(17)	1	7	8	0	16	

6 成人歯科健康診査(歯周病検診)

		20歳代(1)	30歳代(2)	40歳代(3)	50歳代(4)	60歳代(5)	70歳代(6)	80歳以上(7)
対象者数(01)				388	525	471	536	
受診者数(02)				26	24	34	43	
むし歯等の状況	健全歯数(03)			472	344	318	490	
	未処置歯数(04)			36	5	18	18	
	処置歯数(05)			237	318	531	556	
	現在歯数(06)			745	667	867	1,064	
	要補綴歯数(07)			2	7	17	23	
	欠損補綴歯数(08)			3	10	57	106	
歯周病の状況	歯肉出血状況	BOP = 0 (J)			6	9	16	20
		BOP = 1 (K)			20	15	18	23
		BOP = 9 (L)			0	0	0	0
		BOP = X (M)			0	0	0	0
		PD = 0 (N)			11	10	15	17
	歯周ポケットの状況	PD = 1 (O)			14	8	12	18
		PD = 2 (P)			1	6	7	8
		PD = 9 (Q)			0	0	0	0
		PD = X (R)			0	0	0	0
歯科保健行動	歯間部清掃用器具を使用している者(14)			14	14	17	28	
	定期的に歯石除去や歯面清掃を受けている者(15)			8	9	15	21	
	定期的に歯科検診を受けている者(16)			9	10	13	20	
	ときどき歯肉を自分で観察している者(17)			15	15	22	30	

1 1歳6か月児歯科健康診査

対象者数(1)	受診者数(2)	むし歯のある者(3)	むし歯の総数(4)	フッ化物歯面塗布を受けたことのある者(5)	間食として甘味食品・飲料を1日3回以上飲食する習慣を持つ者(6)	毎日保護者が仕上げ磨きをする習慣のある者(7)
284	270	8	10	268	84	257

2 2歳児歯科健康診査

対象者数(1)	受診者数(2)	むし歯のある者(3)	むし歯の総数(4)	フッ化物歯面塗布を受けたことのある者(5)	間食として甘味食品・飲料を1日3回以上飲食する習慣を持つ者(6)	毎日保護者が仕上げ磨きをする習慣のある者(7)
311	295	13	38	293	85	292

3 3歳児歯科健康診査

対象者数(1)	受診者数(2)	むし歯のある者(3)	むし歯の総数(4)	フッ化物歯面塗布を受けたことのある者(5)	間食として甘味食品・飲料を1日3回以上飲食する習慣を持つ者(6)	毎日保護者が仕上げ磨きをする習慣のある者(7)
333	311	37	141	305	81	302

4 保育所歯科健康診査

	対象者数(1)	受診者数(2)	むし歯のある者(3)	むし歯の総数(4)	フッ化物歯面塗布を受けたことのある者(5)	間食として甘味食品・飲料を1日3回以上飲食する習慣を持つ者(6)	毎日保護者が仕上げ磨きをする習慣のある者(7)
0歳児(O1)		21	19	0	0		
1歳児(O2)		75	74	1	2		
2歳児(O3)		105	104	3	6		
3歳児(O4)		274	258	23	68		
4歳児(O5)		287	269	60	220		
5歳児(O6)		347	335	104	364		

※市町村が実施主体となっている保育所歯科健康診査結果を記入。ただし、幼稚園・認定こども園・私立保育所については把握している範囲で記入すること。

5 妊婦歯科健康診査

		19歳以下(1)	20歳代(2)	30歳代(3)	40歳以上(4)	計(5)
対象者数(O1)						
受診者数(O2)						
むし歯等の状況	健全歯数(O3)					
	未処置歯数(O4)					
	処置歯数(O5)					
	現在歯数(O6)					
	要補綴歯数(O7)					
	欠損補綴歯数(O8)					
歯周病の状況	歯肉出血状況	BOP = 0 (A)				
		BOP = 1 (B)				
		BOP = 9 (C)				
		BOP = X (D)				
	歯周ポケットの状況	PD = 0 (E)				
		PD = 1 (F)				
		PD = 2 (G)				
		PD = 9 (H)				
		PD = X (I)				
歯科保健行動	歯間部清掃用器具を使用している者(14)					
	定期的に歯石除去や歯面清掃を受けている者(15)					
	定期的に歯科検診を受けている者(16)					
	ときどき歯肉を自分で観察している者(17)					

6 成人歯科健康診査(歯周病検診)

		20歳代(1)	30歳代(2)	40歳代(3)	50歳代(4)	60歳代(5)	70歳代(6)	80歳以上(7)
対象者数(O1)		1,139	1,092	1,817	1,704	1,679	870	
受診者数(O2)		0	4	54	13	15	6	
むし歯等の状況	健全歯数(O3)	0	93	946	176	168	79	
	未処置歯数(O4)	0	5	39	18	5	15	
	処置歯数(O5)	0	16	558	170	222	63	
	現在歯数(O6)	0	114	1,543	364	395	157	
	要補綴歯数(O7)	0	0	3	3	12	5	
	欠損補綴歯数(O8)	0	0	3	9	11	8	
歯周病の状況	歯肉出血状況	BOP = 0 (J)	0	0	18	5	6	1
		BOP = 1 (K)	0	4	36	8	9	5
		BOP = 9 (L)	0	0	0	0	0	0
		BOP = X (M)	0	0	0	0	0	0
	歯周ポケットの状況	PD = 0 (N)	0	0	32	8	8	0
		PD = 1 (O)	0	4	18	5	6	4
		PD = 2 (P)	0	0	4	0	1	2
		PD = 9 (Q)	0	0	0	0	0	0
		PD = X (R)	0	0	0	0	0	0
歯科保健行動	歯間部清掃用器具を使用している者(14)	0	1	25	7	10	3	
	定期的に歯石除去や歯面清掃を受けている者(15)							
	定期的に歯科検診を受けている者(16)	0	1	23	7	7	1	
	ときどき歯肉を自分で観察している者(17)	0	2	15	4	2	1	

1 1歳6か月児歯科健康診査

対象者数(1)	受診者数(2)	むし歯のある者(3)	むし歯の総数(4)	フッ化物歯面塗布を受けたことのある者(5)	間食として甘味食品・飲料を1日3回以上飲食する習慣を持つ者(6)	毎日保護者が仕上げ磨きをする習慣のある者(7)
179	164	1	4	158	24	161

2 2歳児歯科健康診査

対象者数(1)	受診者数(2)	むし歯のある者(3)	むし歯の総数(4)	フッ化物歯面塗布を受けたことのある者(5)	間食として甘味食品・飲料を1日3回以上飲食する習慣を持つ者(6)	毎日保護者が仕上げ磨きをする習慣のある者(7)
233	203	6	22	197	25	193

3 3歳児歯科健康診査

対象者数(1)	受診者数(2)	むし歯のある者(3)	むし歯の総数(4)	フッ化物歯面塗布を受けたことのある者(5)	間食として甘味食品・飲料を1日3回以上飲食する習慣を持つ者(6)	毎日保護者が仕上げ磨きをする習慣のある者(7)
222	198	21	67	192	12	188

4 保育所歯科健康診査

	対象者数(1)	受診者数(2)	むし歯のある者(3)	むし歯の総数(4)	フッ化物歯面塗布を受けたことのある者(5)	間食として甘味食品・飲料を1日3回以上飲食する習慣を持つ者(6)	毎日保護者が仕上げ磨きをする習慣のある者(7)
0歳児(01)	25	22	0	0			
1歳児(02)	91	85	1	1			
2歳児(03)	119	113	4	12			
3歳児(04)	199	181	14	40			
4歳児(05)	289	212	34	153			
5歳児(06)	226	214	49	110			

※市町村が実施主体となっている保育所歯科健康診査結果を記入。ただし、幼稚園・認定こども園・私立保育所については把握している範囲で記入すること。

5 妊婦歯科健康診査

		19歳以下(1)	20歳代(2)	30歳代(3)	40歳以上(4)	計(5)
対象者数(01)		2	53	59	3	117
受診者数(02)		0	18	22	3	43
むし歯等の状況	健全歯数(03)	0	424	451	61	936
	未処置歯数(04)	0	15	28	2	45
	処置歯数(05)	0	69	149	21	239
	現在歯数(06)	0	508	628	84	1,220
	要補綴歯数(07)	0	0	1	0	1
	欠損補綴歯数(08)	0	2	4	0	6
歯周病の状況	歯肉出血状況	BOP = 0 (A)				
		BOP = 1 (B)				
		BOP = 9 (C)				
		BOP = X (D)				
	歯周ポケットの状況	PD = 0 (E)				
		PD = 1 (F)				
		PD = 2 (G)				
		PD = 9 (H)				
		PD = X (I)				
歯科保健行動	歯間部清掃用器具を使用している者(14)	0	10	10	2	22
	定期的に歯石除去や歯面清掃を受けている者(15)	0	5	4	1	10
	定期的に歯科検診を受けている者(16)	0	5	3	1	9
	ときどき歯肉を自分で観察している者(17)	0	11	17	1	29

6 成人歯科健康診査(歯周病検診)

		20歳代(1)	30歳代(2)	40歳代(3)	50歳代(4)	60歳代(5)	70歳代(6)	80歳以上(7)	
対象者数(01)		0	0	505	718	728	858	0	
受診者数(02)		0	0	33	45	42	64	0	
むし歯等の状況	健全歯数(03)	0	0	619	602	446	539	0	
	未処置歯数(04)	0	0	23	42	19	53	0	
	処置歯数(05)	0	0	291	607	605	913	0	
	現在歯数(06)	0	0	933	1,251	1,070	1,505	0	
	要補綴歯数(07)	0	0	0	4	27	35	0	
	欠損補綴歯数(08)	0	0	5	16	81	234	0	
歯周病の状況	歯肉出血状況	BOP = 0 (J)	0	0	21	36	25	38	0
		BOP = 1 (K)	0	0	12	9	17	24	0
		BOP = 9 (L)	0	0	0	0	0	0	0
		BOP = X (M)	0	0	0	0	0	2	0
	歯周ポケットの状況	PD = 0 (N)	0	0	31	36	26	32	0
		PD = 1 (O)	0	0	2	8	12	23	0
		PD = 2 (P)	0	0	0	1	4	7	0
		PD = 9 (Q)	0	0	0	0	0	0	0
		PD = X (R)	0	0	0	0	0	2	0
歯科保健行動	歯間部清掃用器具を使用している者(14)	0	0	14	29	21	28	0	
	定期的に歯石除去や歯面清掃を受けている者(15)	0	0	12	21	18	31	0	
	定期的に歯科検診を受けている者(16)	0	0	12	25	21	32	0	
	ときどき歯肉を自分で観察している者(17)	0	0	14	18	16	22	0	

1 1歳6か月児歯科健康診査

対象者数(1)	受診者数(2)	むし歯のある者(3)	むし歯の総数(4)	フッ化物歯面塗布を受けたことのある者(5)	間食として甘味食品・飲料を1日3回以上飲食する習慣を持つ者(6)	毎日保護者が仕上げ磨きをする習慣のある者(7)
228	221	2	2	26	48	200

2 2歳児歯科健康診査

対象者数(1)	受診者数(2)	むし歯のある者(3)	むし歯の総数(4)	フッ化物歯面塗布を受けたことのある者(5)	間食として甘味食品・飲料を1日3回以上飲食する習慣を持つ者(6)	毎日保護者が仕上げ磨きをする習慣のある者(7)
239	185	5	22	161	52	178

3 3歳児歯科健康診査

対象者数(1)	受診者数(2)	むし歯のある者(3)	むし歯の総数(4)	フッ化物歯面塗布を受けたことのある者(5)	間食として甘味食品・飲料を1日3回以上飲食する習慣を持つ者(6)	毎日保護者が仕上げ磨きをする習慣のある者(7)
284	267	14	24	253	64	262

4 保育所歯科健康診査

	対象者数(1)	受診者数(2)	むし歯のある者(3)	むし歯の総数(4)	フッ化物歯面塗布を受けたことのある者(5)	間食として甘味食品・飲料を1日3回以上飲食する習慣を持つ者(6)	毎日保護者が仕上げ磨きをする習慣のある者(7)
0歳児(01)	81	25	0	0			
1歳児(02)	70	63	1	1			
2歳児(03)	84	78	2	4			
3歳児(04)	296	279	19	41			
4歳児(05)	301	265	39	125			
5歳児(06)	304	284	45	149			

※市町村が実施主体となっている保育所歯科健康診査結果を記入。ただし、幼稚園・認定こども園・私立保育所については把握している範囲で記入すること。

5 妊婦歯科健康診査

		19歳以下(1)	20歳代(2)	30歳代(3)	40歳以上(4)	計(5)	
対象者数(01)		2	60	79	7	148	
受診者数(02)		0	18	22	1	41	
むし歯等の状況	健全歯数(03)	0	447	485	21	953	
	未処置歯数(04)	0	10	8	1	19	
	処置歯数(05)	0	67	128	7	192	
	現在歯数(06)	0	514	621	29	1,164	
	要補綴歯数(07)	0	0	1	0	1	
	欠損補綴歯数(08)	0	0	2	0	2	
歯周病の状況	歯肉出血状況	BOP = 0 (A)	0	9	9	1	19
		BOP = 1 (B)	0	9	13	0	22
		BOP = 9 (C)	0	0	0	0	0
		BOP = X (D)	0	0	0	0	0
	歯周ポケットの状況	PD = 0 (E)	0	10	10	1	21
		PD = 1 (F)	0	8	12	0	20
		PD = 2 (G)	0	0	0	0	0
		PD = 9 (H)	0	0	0	0	0
		PD = X (I)	0	0	0	0	0
歯科保健行動	歯間部清掃用器具を使用している者(14)	0	8	12	1	21	
	定期的に歯石除去や歯面清掃を受けている者(15)	0	6	3	0	9	
	定期的に歯科検診を受けている者(16)	0	6	3	0	9	
	ときどき歯肉を自分で観察している者(17)	0	10	10	0	20	

6 成人歯科健康診査(歯周病検診)

		20歳代(1)	30歳代(2)	40歳代(3)	50歳代(4)	60歳代(5)	70歳代(6)	80歳以上(7)	
対象者数(01)		414	396	543	770	665	741	592	
受診者数(02)		0	5	4	3	8	10	1	
むし歯等の状況	健全歯数(03)	0	122	88	38	106	110	0	
	未処置歯数(04)	0	1	0	0	1	8	5	
	処置歯数(05)	0	24	24	43	108	142	5	
	現在歯数(06)	0	147	112	81	215	260	10	
	要補綴歯数(07)	0	0	0	0	4	6	0	
	欠損補綴歯数(08)	0	1	0	1	8	11	18	
歯周病の状況	歯肉出血状況	BOP = 0 (J)	0	2	2	1	6	4	0
		BOP = 1 (K)	0	3	2	2	2	6	1
		BOP = 9 (L)	0	0	0	0	0	0	0
		BOP = X (M)	0	0	0	0	0	0	0
	歯周ポケットの状況	PD = 0 (N)	0	3	1	2	2	2	0
		PD = 1 (O)	0	2	3	1	6	7	0
		PD = 2 (P)	0	0	0	0	0	1	1
		PD = 9 (Q)	0	0	0	0	0	0	0
		PD = X (R)	0	0	0	0	0	0	0
歯科保健行動	歯間部清掃用器具を使用している者(14)	0	2	3	3	6	7	0	
	定期的に歯石除去や歯面清掃を受けている者(15)	0	1	1	2	6	5	0	
	定期的に歯科検診を受けている者(16)	0	1	1	2	5	5	0	
	ときどき歯肉を自分で観察している者(17)	0	1	1	0	5	4	0	

1 1歳6か月児歯科健康診査

対象者数(1)	受診者数(2)	むし歯のある者(3)	むし歯の総数(4)	フッ化物歯面塗布を受けたことのある者(5)	間食として甘味食品・飲料を1日3回以上飲食する習慣を持つ者(6)	毎日保護者が仕上げ磨きをする習慣のある者(7)
85	25	0	0	21	5	24

2 2歳児歯科健康診査

対象者数(1)	受診者数(2)	むし歯のある者(3)	むし歯の総数(4)	フッ化物歯面塗布を受けたことのある者(5)	間食として甘味食品・飲料を1日3回以上飲食する習慣を持つ者(6)	毎日保護者が仕上げ磨きをする習慣のある者(7)
44	36	4	14	29	10	35

3 3歳児歯科健康診査

対象者数(1)	受診者数(2)	むし歯のある者(3)	むし歯の総数(4)	フッ化物歯面塗布を受けたことのある者(5)	間食として甘味食品・飲料を1日3回以上飲食する習慣を持つ者(6)	毎日保護者が仕上げ磨きをする習慣のある者(7)
55	49	3	8	21	19	48

4 保育所歯科健康診査

	対象者数(1)	受診者数(2)	むし歯のある者(3)	むし歯の総数(4)	フッ化物歯面塗布を受けたことのある者(5)	間食として甘味食品・飲料を1日3回以上飲食する習慣を持つ者(6)	毎日保護者が仕上げ磨きをする習慣のある者(7)
0歳児(O1)	7	5	0	0			
1歳児(O2)	21	21	1	2			
2歳児(O3)	6	6	0	0			
3歳児(O4)	52	51	10	40			
4歳児(O5)	40	40	10	37			
5歳児(O6)	52	52	16	50			

※市町村が実施主体となっている保育所歯科健康診査結果を記入。ただし、幼稚園・認定こども園・私立保育所については把握している範囲で記入すること。

5 妊婦歯科健康診査

		19歳以下(1)	20歳代(2)	30歳代(3)	40歳以上(4)	計(5)	
対象者数(01)							
受診者数(02)							
むし歯等の状況	健全歯数(03)						
	未処置歯数(04)						
	処置歯数(05)						
	現在歯数(06)						
	要補綴歯数(07)						
	欠損補綴歯数(08)						
	歯周病の状況	歯肉出血状況	BOP = 0 (A)				
			BOP = 1 (B)				
BOP = 9 (C)							
BOP = X (D)							
歯周ポケット		PD = 0 (E)					
		PD = 1 (F)					
		PD = 2 (G)					
		PD = 9 (H)					
		PD = X (I)					
		歯科保健行動	歯間部清掃用器具を使用している者(14)				
定期的に歯石除去や歯面清掃を受けている者(15)							
定期的に歯科検診を受けている者(16)							
ときどき歯肉を自分で観察している者(17)							

6 成人歯科健康診査(歯周病検診)

		20歳代(1)	30歳代(2)	40歳代(3)	50歳代(4)	60歳代(5)	70歳代(6)	80歳以上(7)	
対象者数(01)			811	1,311	1,691	1,705	2,292	1,736	
受診者数(02)			19	47	56	84	132	73	
むし歯等の状況	健全歯数(03)		409	868	817	1,043	900	679	
	未処置歯数(04)		9	20	27	31	47	31	
	処置歯数(05)		120	412	648	908	776	679	
	現在歯数(06)		538	1,300	1,492	1,982	1,723	1,389	
	要補綴歯数(07)		0	10	9	81	85	50	
	欠損補綴歯数(08)		2	15	54	247	277	561	
	歯周病の状況	歯肉出血状況	BOP = 0 (J)			30*	24*	13*	40*
			BOP = 1 (K)			12*	0*	3*	1*
BOP = 9 (L)					0*	0*	0*	0*	
BOP = X (M)					0*	0*	2*	13*	
歯周ポケット		PD = 0 (N)			36*	23*	11*	29*	
		PD = 1 (O)			6*	1*	5*	12*	
		PD = 2 (P)			0*	0*	0*	0*	
		PD = 9 (Q)			0*	0*	0*	0*	
		PD = X (R)			0*	0*	2*	13*	
		歯科保健行動	歯間部清掃用器具を使用している者(14)						
定期的に歯石除去や歯面清掃を受けている者(15)									
定期的に歯科検診を受けている者(16)									
ときどき歯肉を自分で観察している者(17)									

* 健康増進法事業による40歳、50歳、60歳及び70歳を対象とした歯周病検診受診者数

市町村名 芝山町

1 1歳6か月児歯科健康診査

対象者数(1)	受診者数(2)	むし歯のある者(3)	むし歯の総数(4)	フッ化物歯面塗布を受けたことのある者(5)	間食として甘味食品・飲料を1日3回以上飲食する習慣を持つ者(6)	毎日保護者が仕上げ磨きをする習慣のある者(7)
28	20	0	0	19	3	19

2 2歳児歯科健康診査

対象者数(1)	受診者数(2)	むし歯のある者(3)	むし歯の総数(4)	フッ化物歯面塗布を受けたことのある者(5)	間食として甘味食品・飲料を1日3回以上飲食する習慣を持つ者(6)	毎日保護者が仕上げ磨きをする習慣のある者(7)
89	86	4	21	81	20	85

3 3歳児歯科健康診査

対象者数(1)	受診者数(2)	むし歯のある者(3)	むし歯の総数(4)	フッ化物歯面塗布を受けたことのある者(5)	間食として甘味食品・飲料を1日3回以上飲食する習慣を持つ者(6)	毎日保護者が仕上げ磨きをする習慣のある者(7)
28	26	3	8	23	14	25

4 保育所歯科健康診査

	対象者数(1)	受診者数(2)	むし歯のある者(3)	むし歯の総数(4)	フッ化物歯面塗布を受けたことのある者(5)	間食として甘味食品・飲料を1日3回以上飲食する習慣を持つ者(6)	毎日保護者が仕上げ磨きをする習慣のある者(7)
0歳児(01)	4	4	0	0			
1歳児(02)	15	15	1	1			
2歳児(03)	27	27	0	0			
3歳児(04)	28	28	6	16			
4歳児(05)	28	28	4	32			
5歳児(06)	34	34	5	24			

※市町村が実施主体となっている保育所歯科健康診査結果を記入。ただし、幼稚園・認定こども園・私立保育所については把握している範囲で記入すること。

5 妊婦歯科健康診査

		19歳以下(1)	20歳代(2)	30歳代(3)	40歳以上(4)	計(5)
対象者数(01)		0	6	11	2	19
受診者数(02)		0	2	6	0	8
むし歯等の状況	健全歯数(03)	0	44	126	0	170
	未処置歯数(04)	0	10	5	0	15
	処置歯数(05)	0	8	88	0	41
	現在歯数(06)	0	62	164	0	226
	要補綴歯数(07)	0	0	0	0	0
	欠損補綴歯数(08)	0	2	2	0	4
歯周病の状況	歯肉出血状況	BOP = 0 (A)				
		BOP = 1 (B)				
		BOP = 9 (C)				
		BOP = X (D)				
	歯周ポケットの状況	PD = 0 (E)				
		PD = 1 (F)				
		PD = 2 (G)				
		PD = 9 (H)				
		PD = X (I)				
歯科保健行動	歯間部清掃用器具を使用している者(14)					
	定期的に歯石除去や歯面清掃を受けている者(15)					
	定期的に歯科検診を受けている者(16)					
	ときどき歯肉を自分で観察している者(17)					

6 成人歯科健康診査(歯周病検診)

		20歳代(1)	30歳代(2)	40歳代(3)	50歳代(4)	60歳代(5)	70歳代(6)	80歳以上(7)
対象者数(01)								
受診者数(02)								
むし歯等の状況	健全歯数(03)							
	未処置歯数(04)							
	処置歯数(05)							
	現在歯数(06)							
	要補綴歯数(07)							
	欠損補綴歯数(08)							
歯周病の状況	歯肉出血状況	BOP = 0 (J)						
		BOP = 1 (K)						
		BOP = 9 (L)						
		BOP = X (M)						
	歯周ポケットの状況	PD = 0 (N)						
		PD = 1 (O)						
		PD = 2 (P)						
		PD = 9 (Q)						
		PD = X (R)						
歯科保健行動	歯間部清掃用器具を使用している者(14)							
	定期的に歯石除去や歯面清掃を受けている者(15)							
	定期的に歯科検診を受けている者(16)							
	ときどき歯肉を自分で観察している者(17)							

1 1歳6か月児歯科健康診査

対象者数(1)	受診者数(2)	むし歯のある者(3)	むし歯の総数(4)	フッ化物歯面塗布を受けたことのある者(5)	間食として甘味食品・飲料を1日3回以上飲食する習慣を持つ者(6)	毎日保護者が仕上げ磨きをする習慣のある者(7)
112	103	0	0	32	11	73

2 2歳児歯科健康診査

対象者数(1)	受診者数(2)	むし歯のある者(3)	むし歯の総数(4)	フッ化物歯面塗布を受けたことのある者(5)	間食として甘味食品・飲料を1日3回以上飲食する習慣を持つ者(6)	毎日保護者が仕上げ磨きをする習慣のある者(7)
111	89	1	2	83	14	77

3 3歳児歯科健康診査

対象者数(1)	受診者数(2)	むし歯のある者(3)	むし歯の総数(4)	フッ化物歯面塗布を受けたことのある者(5)	間食として甘味食品・飲料を1日3回以上飲食する習慣を持つ者(6)	毎日保護者が仕上げ磨きをする習慣のある者(7)
111	103	12	47	93	12	97

4 保育所歯科健康診査

	対象者数(1)	受診者数(2)	むし歯のある者(3)	むし歯の総数(4)	フッ化物歯面塗布を受けたことのある者(5)	間食として甘味食品・飲料を1日3回以上飲食する習慣を持つ者(6)	毎日保護者が仕上げ磨きをする習慣のある者(7)
0歳児(01)		2	1	0	0	1	2
1歳児(02)		4	3	0	0	1	4
2歳児(03)		12	11	0	0	8	10
3歳児(04)		12	12	1	2	8	9
4歳児(05)		14	14	0	0	10	12
5歳児(06)		17	14	1	2	16	15

※市町村が実施主体となっている保育所歯科健康診査結果を記入。ただし、幼稚園・認定こども園・私立保育所については把握している範囲で記入すること。

5 妊婦歯科健康診査

		19歳以下(1)	20歳代(2)	30歳代(3)	40歳以上(4)	計(5)
対象者数(01)						
受診者数(02)						
むし歯等の状況	健全歯数(03)					
	未処置歯数(04)					
	処置歯数(05)					
	現在歯数(06)					
	要補綴歯数(07)					
	欠損補綴歯数(08)					
歯周病の状況	歯肉出血状況	BOP = 0 (A)				
		BOP = 1 (B)				
		BOP = 9 (C)				
		BOP = X (D)				
	歯周ポケットの状況	PD = 0 (E)				
		PD = 1 (F)				
		PD = 2 (G)				
		PD = 9 (H)				
	PD = X (I)					
歯科保健行動	歯間部清掃用具を使用している者(14)					
	定期的に歯石除去や歯面清掃を受けている者(15)					
	定期的に歯科検診を受けている者(16)					
	ときどき歯肉を自分で観察している者(17)					

6 成人歯科健康診査(歯周病検診)

		20歳代(1)	30歳代(2)	40歳代(3)	50歳代(4)	60歳代(5)	70歳代(6)	80歳以上(7)
対象者数(01)				253	348	296	372	
受診者数(02)				2	4	8	12	
むし歯等の状況	健全歯数(03)			0	0	0	0	
	未処置歯数(04)			0	0	0	0	
	処置歯数(05)			0	0	0	0	
	現在歯数(06)			0	0	0	0	
	要補綴歯数(07)			0	0	0	0	
	欠損補綴歯数(08)			0	0	0	0	
歯周病の状況	歯肉出血状況	BOP = 0 (J)			2	3	5	7
		BOP = 1 (K)			0	1	3	5
		BOP = 9 (L)			0	0	0	0
		BOP = X (M)			0	0	0	0
	歯周ポケットの状況	PD = 0 (N)			2	4	6	7
		PD = 1 (O)			0	0	2	3
		PD = 2 (P)			0	0	0	2
		PD = 9 (Q)			0	0	0	0
	PD = X (R)			0	0	0	0	
歯科保健行動	歯間部清掃用具を使用している者(14)			2	1	7	5	
	定期的に歯石除去や歯面清掃を受けている者(15)							
	定期的に歯科検診を受けている者(16)							
	ときどき歯肉を自分で観察している者(17)							

1 1歳6か月児歯科健康診査

対象者数(1)	受診者数(2)	むし歯のある者(3)	むし歯の総数(4)	フッ化物歯面塗布を受けたことのある者(5)	間食として甘味食品・飲料を1日3回以上飲食する習慣を持つ者(6)	毎日保護者が仕上げ磨きをする習慣のある者(7)
462	444	2	5	480	34	375

2 2歳児歯科健康診査

対象者数(1)	受診者数(2)	むし歯のある者(3)	むし歯の総数(4)	フッ化物歯面塗布を受けたことのある者(5)	間食として甘味食品・飲料を1日3回以上飲食する習慣を持つ者(6)	毎日保護者が仕上げ磨きをする習慣のある者(7)
449	408	9	37	395	17	361

3 3歳児歯科健康診査

対象者数(1)	受診者数(2)	むし歯のある者(3)	むし歯の総数(4)	フッ化物歯面塗布を受けたことのある者(5)	間食として甘味食品・飲料を1日3回以上飲食する習慣を持つ者(6)	毎日保護者が仕上げ磨きをする習慣のある者(7)
511	496	49	196	487	39	476

4 保育所歯科健康診査

	対象者数(1)	受診者数(2)	むし歯のある者(3)	むし歯の総数(4)	フッ化物歯面塗布を受けたことのある者(5)	間食として甘味食品・飲料を1日3回以上飲食する習慣を持つ者(6)	毎日保護者が仕上げ磨きをする習慣のある者(7)
0歳児(01)							
1歳児(02)							
2歳児(03)							
3歳児(04)	460	417	29	109			
4歳児(05)	460	489	68	232			
5歳児(06)	531	519	114	416			

※市町村が実施主体となっている保育所歯科健康診査結果を記入。ただし、幼稚園・認定こども園・私立保育所については把握している範囲で記入すること。

5 妊婦歯科健康診査

		19歳以下(1)	20歳代(2)	30歳代(3)	40歳以上(4)	計(5)	
対象者数(01)		4	176	203	30	413	
受診者数(02)		0	6	5	2	13	
むし歯等の状況	健全歯数(03)	0	166	114	45	325	
	未処置歯数(04)	0	3	7	2	12	
	処置歯数(05)	0	2	22	13	37	
	現在歯数(06)	0	171	143	60	374	
	要補綴歯数(07)	0	0	0	0	0	
	欠損補綴歯数(08)	0	0	0	0	0	
歯周病の状況	歯肉出血状況	BOP = 0 (A)	0	4	4	1	9
		BOP = 1 (B)	0	2	1	1	4
		BOP = 9 (C)	0	0	0	0	0
		BOP = X (D)	0	0	0	0	0
	歯周ポケットの状況	PD = 0 (E)	0	6	4	1	11
		PD = 1 (F)	0	0	1	1	2
		PD = 2 (G)	0	0	0	0	0
		PD = 9 (H)	0	0	0	0	0
		PD = X (I)	0	0	0	0	0
歯科保健行動	歯間部清掃用器具を使用している者(14)	0	3	3	1	7	
	定期的に歯石除去や歯面清掃を受けている者(15)	0	1	2	0	3	
	定期的に歯科検診を受けている者(16)	0	1	2	0	3	
	ときどき歯肉を自分で観察している者(17)	0	5	3	0	8	

6 成人歯科健康診査(歯周病検診)

		20歳代(1)	30歳代(2)	40歳代(3)	50歳代(4)	60歳代(5)	70歳代(6)	80歳以上(7)	
対象者数(01)		0	1	2,113	2,753	2,404	2,931	997	
受診者数(02)		0	1	6	12	25	25	2	
むし歯等の状況	健全歯数(03)	0	24	134	175	358	314	23	
	未処置歯数(04)	0	0	0	15	6	21	3	
	処置歯数(05)	0	4	39	125	300	321	25	
	現在歯数(06)	0	28	173	315	664	656	51	
	要補綴歯数(07)	0	0	0	2	0	9	0	
	欠損補綴歯数(08)	0	0	0	6	38	27	1	
歯周病の状況	歯肉出血状況	BOP = 0 (J)	0	0	1	9	17	20	2
		BOP = 1 (K)	0	1	5	3	8	5	0
		BOP = 9 (L)	0	0	0	0	0	0	0
		BOP = X (M)	0	0	0	0	0	0	0
	歯周ポケットの状況	PD = 0 (N)	0	1	5	9	21	20	1
		PD = 1 (O)	0	0	1	3	3	4	0
		PD = 2 (P)	0	0	0	0	1	1	1
		PD = 9 (Q)	0	0	0	0	0	0	0
		PD = X (R)	0	0	0	0	0	0	0
歯科保健行動	歯間部清掃用器具を使用している者(14)	0	0	2	8	14	16	2	
	定期的に歯石除去や歯面清掃を受けている者(15)	0	0	2	6	10	9	0	
	定期的に歯科検診を受けている者(16)	0	0	2	5	9	9	0	
	ときどき歯肉を自分で観察している者(17)	0	0	3	5	10	9	0	

1 1歳6か月児歯科健康診査

対象者数(1)	受診者数(2)	むし歯のある者(3)	むし歯の総数(4)	フッ化物歯面塗布を受けたことのある者(5)	間食として甘味食品・飲料を1日3回以上飲食する習慣を持つ者(6)	毎日保護者が仕上げ磨きをする習慣のある者(7)
61	57	1	4	5	5	50

2 2歳児歯科健康診査

対象者数(1)	受診者数(2)	むし歯のある者(3)	むし歯の総数(4)	フッ化物歯面塗布を受けたことのある者(5)	間食として甘味食品・飲料を1日3回以上飲食する習慣を持つ者(6)	毎日保護者が仕上げ磨きをする習慣のある者(7)
86	72	0	0	61	3	67

3 3歳児歯科健康診査

対象者数(1)	受診者数(2)	むし歯のある者(3)	むし歯の総数(4)	フッ化物歯面塗布を受けたことのある者(5)	間食として甘味食品・飲料を1日3回以上飲食する習慣を持つ者(6)	毎日保護者が仕上げ磨きをする習慣のある者(7)
74	62	2	4	57	1	62

4 保育所歯科健康診査

	対象者数(1)	受診者数(2)	むし歯のある者(3)	むし歯の総数(4)	フッ化物歯面塗布を受けたことのある者(5)	間食として甘味食品・飲料を1日3回以上飲食する習慣を持つ者(6)	毎日保護者が仕上げ磨きをする習慣のある者(7)
0歳児(01)	11	11	0	0	1	0	0
1歳児(02)	49	48	0	0	3	0	0
2歳児(03)	51	50	0	0	10	1	1
3歳児(04)	60	60	4	8	13	3	1
4歳児(05)	87	86	18	31	17	1	2
5歳児(06)	98	97	12	41	56	5	3

※市町村が実施主体となっている保育所歯科健康診査結果を記入。ただし、幼稚園・認定こども園・私立保育所については把握している範囲で記入すること。

5 妊婦歯科健康診査

		19歳以下(1)	20歳代(2)	30歳代(3)	40歳以上(4)	計(5)
対象者数(01)						
受診者数(02)						
むし歯等の状況	健全歯数(03)					
	未処置歯数(04)					
	処置歯数(05)					
	現在歯数(06)					
	要補綴歯数(07)					
	欠損補綴歯数(08)					
歯周病の状況	歯肉出血状況	BOP = 0 (A)				
		BOP = 1 (B)				
		BOP = 9 (C)				
		BOP = X (D)				
	歯周ポケットの状況	PD = 0 (E)				
		PD = 1 (F)				
	PD = 2 (G)					
	PD = 9 (H)					
	PD = X (I)					
歯科保健行動	歯間部清掃用器具を使用している者(14)					
	定期的に歯石除去や歯面清掃を受けている者(15)					
	定期的に歯科検診を受けている者(16)					
	ときどき歯肉を自分で観察している者(17)					

6 成人歯科健康診査(歯周病検診)

		20歳代(1)	30歳代(2)	40歳代(3)	50歳代(4)	60歳代(5)	70歳代(6)	80歳以上(7)
対象者数(01)								
受診者数(02)								
むし歯等の状況	健全歯数(03)							
	未処置歯数(04)							
	処置歯数(05)							
	現在歯数(06)							
	要補綴歯数(07)							
	欠損補綴歯数(08)							
歯周病の状況	歯肉出血状況	BOP = 0 (J)						
		BOP = 1 (K)						
		BOP = 9 (L)						
		BOP = X (M)						
	歯周ポケットの状況	PD = 0 (N)						
		PD = 1 (O)						
	PD = 2 (P)							
	PD = 9 (Q)							
	PD = X (R)							
歯科保健行動	歯間部清掃用器具を使用している者(14)							
	定期的に歯石除去や歯面清掃を受けている者(15)							
	定期的に歯科検診を受けている者(16)							
	ときどき歯肉を自分で観察している者(17)							

1 1歳6か月児歯科健康診査

対象者数(1)	受診者数(2)	むし歯のある者(3)	むし歯の総数(4)	フッ化物歯面塗布を受けたことのある者(5)	間食として甘味食品・飲料を1日3回以上飲食する習慣を持つ者(6)	毎日保護者が仕上げ磨きをする習慣のある者(7)
37	34	1	2	9	2	29

2 2歳児歯科健康診査

対象者数(1)	受診者数(2)	むし歯のある者(3)	むし歯の総数(4)	フッ化物歯面塗布を受けたことのある者(5)	間食として甘味食品・飲料を1日3回以上飲食する習慣を持つ者(6)	毎日保護者が仕上げ磨きをする習慣のある者(7)
35	28	1	4	26	4	25

3 3歳児歯科健康診査

対象者数(1)	受診者数(2)	むし歯のある者(3)	むし歯の総数(4)	フッ化物歯面塗布を受けたことのある者(5)	間食として甘味食品・飲料を1日3回以上飲食する習慣を持つ者(6)	毎日保護者が仕上げ磨きをする習慣のある者(7)
41	39	3	5	35	2	35

4 保育所歯科健康診査

	対象者数(1)	受診者数(2)	むし歯のある者(3)	むし歯の総数(4)	フッ化物歯面塗布を受けたことのある者(5)	間食として甘味食品・飲料を1日3回以上飲食する習慣を持つ者(6)	毎日保護者が仕上げ磨きをする習慣のある者(7)
0歳児(01)							
1歳児(02)							
2歳児(03)							
3歳児(04)							
4歳児(05)							
5歳児(06)							

※市町村が実施主体となっている保育所歯科健康診査結果を記入。ただし、幼稚園・認定こども園・私立保育所については把握している範囲で記入すること。

5 妊婦歯科健康診査

		19歳以下(1)	20歳代(2)	30歳代(3)	40歳以上(4)	計(5)
対象者数(01)						
受診者数(02)						
むし歯等の状況	健全歯数(03)					
	未処置歯数(04)					
	処置歯数(05)					
	現在歯数(06)					
	要補綴歯数(07)					
	欠損補綴歯数(08)					
歯周病の状況	歯肉出血状況	BOP = 0 (A)				
		BOP = 1 (B)				
		BOP = 9 (C)				
		BOP = X (D)				
	歯周ポケットの状況	PD = 0 (E)				
		PD = 1 (F)				
		PD = 2 (G)				
		PD = 9 (H)				
		PD = X (I)				
歯科保健行動	歯間部清掃用器具を使用している者(14)					
	定期的に歯石除去や歯面清掃を受けている者(15)					
	定期的に歯科検診を受けている者(16)					
	ときどき歯肉を自分で観察している者(17)					

6 成人歯科健康診査(歯周病検診)

		20歳代(1)	30歳代(2)	40歳代(3)	50歳代(4)	60歳代(5)	70歳代(6)	80歳以上(7)
対象者数(01)				56	96	95	144	
受診者数(02)				1	2	6	4	
むし歯等の状況	健全歯数(03)			17	23	103	34	
	未処置歯数(04)			2	0	12	13	
	処置歯数(05)			6	34	58	56	
	現在歯数(06)			25	57	173	108	
	要補綴歯数(07)			0	0	0	4	
	欠損補綴歯数(08)			0	1	0	7	
歯周病の状況	歯肉出血状況	BOP = 0 (J)			0	1	4	1
		BOP = 1 (K)			1	1	2	3
		BOP = 9 (L)			0	0	0	0
		BOP = X (M)			0	0	0	0
	歯周ポケットの状況	PD = 0 (N)			0	0	0	0
		PD = 1 (O)			0	1	2	1
		PD = 2 (P)			1	1	4	3
		PD = 9 (Q)			0	0	0	0
		PD = X (R)			0	0	0	0
歯科保健行動	歯間部清掃用器具を使用している者(14)			0	2	3	2	
	定期的に歯石除去や歯面清掃を受けている者(15)			0	0	0	0	
	定期的に歯科検診を受けている者(16)			0	1	3	1	
	ときどき歯肉を自分で観察している者(17)			0	0	0	0	

1 1歳6か月児歯科健康診査

対象者数(1)	受診者数(2)	むし歯のある者(3)	むし歯の総数(4)	フッ化物歯面塗布を受けたことのある者(5)	間食として甘味食品・飲料を1日3回以上飲食する習慣を持つ者(6)	毎日保護者が仕上げ磨きをする習慣のある者(7)
34	34	0	0	3	4	33

2 2歳児歯科健康診査

対象者数(1)	受診者数(2)	むし歯のある者(3)	むし歯の総数(4)	フッ化物歯面塗布を受けたことのある者(5)	間食として甘味食品・飲料を1日3回以上飲食する習慣を持つ者(6)	毎日保護者が仕上げ磨きをする習慣のある者(7)
36	36	0	0	33	2	36

3 3歳児歯科健康診査

対象者数(1)	受診者数(2)	むし歯のある者(3)	むし歯の総数(4)	フッ化物歯面塗布を受けたことのある者(5)	間食として甘味食品・飲料を1日3回以上飲食する習慣を持つ者(6)	毎日保護者が仕上げ磨きをする習慣のある者(7)
58	58	5	9	55	5	58

4 保育所歯科健康診査

	対象者数(1)	受診者数(2)	むし歯のある者(3)	むし歯の総数(4)	フッ化物歯面塗布を受けたことのある者(5)	間食として甘味食品・飲料を1日3回以上飲食する習慣を持つ者(6)	毎日保護者が仕上げ磨きをする習慣のある者(7)
0歳児(01)		8	8	0	0		
1歳児(02)		29	29	2	5		
2歳児(03)		32	31	1	2		
3歳児(04)		55	54	6	13		
4歳児(05)		58	58	9	17		
5歳児(06)		62	61	15	46		

※市町村が実施主体となっている保育所歯科健康診査結果を記入。ただし、幼稚園・認定こども園・私立保育所については把握している範囲で記入すること。

5 妊婦歯科健康診査

		19歳以下(1)	20歳代(2)	30歳代(3)	40歳以上(4)	計(5)	
対象者数(01)		4	14	21	4	43	
受診者数(02)		0	4	1	2	7	
むし歯等の状況	健全歯数(03)		104	8	30	142	
	未処置歯数(04)		2	1	3	6	
	処置歯数(05)		10	16	23	49	
	現在歯数(06)		116	24	56	196	
	要補綴歯数(07)		0	0	0	0	
	欠損補綴歯数(08)		4	0	0	4	
歯周病の状況	歯肉出血状況	BOP = 0 (A)		4	0	2	6
		BOP = 1 (B)		0	1	0	1
		BOP = 9 (C)		0	0	0	0
		BOP = X (D)		0	0	0	0
	歯周ポケットの状況	PD = 0 (E)		3	0	2	5
		PD = 1 (F)		1	1	0	2
		PD = 2 (G)		0	0	0	0
		PD = 9 (H)		0	0	0	0
		PD = X (I)		0	0	0	0
歯科保健行動	歯間部清掃用器具を使用している者(14)		4	1	2	7	
	定期的に歯石除去や歯面清掃を受けている者(15)		0	0	1	1	
	定期的に歯科検診を受けている者(16)		0	0	1	1	
	ときどき歯肉を自分で観察している者(17)		2	1	0	3	

6 成人歯科健康診査(歯周病検診)

		20歳代(1)	30歳代(2)	40歳代(3)	50歳代(4)	60歳代(5)	70歳代(6)	80歳以上(7)
対象者数(01)				336	412	375	203	
受診者数(02)				4	16	22	11	
むし歯等の状況	健全歯数(03)			63	245	264	162	
	未処置歯数(04)			0	17	28	2	
	処置歯数(05)			46	193	262	132	
	現在歯数(06)			109	455	554	296	
	要補綴歯数(07)			7	11	67	18	
	欠損補綴歯数(08)			0	2	25	11	
歯周病の状況	歯肉出血状況	BOP = 0 (J)			4	14	19	8
		BOP = 1 (K)			0	2	3	3
		BOP = 9 (L)			0	0	0	0
		BOP = X (M)			0	0	0	0
	歯周ポケットの状況	PD = 0 (N)			3	13	14	3
		PD = 1 (O)			1	3	7	5
		PD = 2 (P)			0	0	1	3
		PD = 9 (Q)			0	0	0	0
		PD = X (R)			0	0	0	0
歯科保健行動	歯間部清掃用器具を使用している者(14)			3	6	13	7	
	定期的に歯石除去や歯面清掃を受けている者(15)							
	定期的に歯科検診を受けている者(16)			2	4	5	5	
	ときどき歯肉を自分で観察している者(17)							

1 1歳6か月児歯科健康診査

対象者数(1)	受診者数(2)	むし歯のある者(3)	むし歯の総数(4)	フッ化物歯面塗布を受けたことのある者(5)	間食として甘味食品・飲料を1日3回以上飲食する習慣を持つ者(6)	毎日保護者が仕上げ磨きをする習慣のある者(7)
37	34	0	0	0	1	30

2 2歳児歯科健康診査

対象者数(1)	受診者数(2)	むし歯のある者(3)	むし歯の総数(4)	フッ化物歯面塗布を受けたことのある者(5)	間食として甘味食品・飲料を1日3回以上飲食する習慣を持つ者(6)	毎日保護者が仕上げ磨きをする習慣のある者(7)

3 3歳児歯科健康診査

対象者数(1)	受診者数(2)	むし歯のある者(3)	むし歯の総数(4)	フッ化物歯面塗布を受けたことのある者(5)	間食として甘味食品・飲料を1日3回以上飲食する習慣を持つ者(6)	毎日保護者が仕上げ磨きをする習慣のある者(7)
46	46	1	1	44	1	46

4 保育所歯科健康診査

	対象者数(1)	受診者数(2)	むし歯のある者(3)	むし歯の総数(4)	フッ化物歯面塗布を受けたことのある者(5)	間食として甘味食品・飲料を1日3回以上飲食する習慣を持つ者(6)	毎日保護者が仕上げ磨きをする習慣のある者(7)
0歳児(O1)	7	7	0	0			
1歳児(O2)	8	8	0	0			
2歳児(O3)	36	36	0	0			
3歳児(O4)	31	31	0	0			
4歳児(O5)	54	54	8	19			
5歳児(O6)	55	55	8	10			

※市町村が実施主体となっている保育所歯科健康診査結果を記入。ただし、幼稚園・認定こども園・私立保育所については把握している範囲で記入すること。

5 妊婦歯科健康診査

		19歳以下(1)	20歳代(2)	30歳代(3)	40歳以上(4)	計(5)
対象者数(O1)						
受診者数(O2)						
むし歯等の状況	健全歯数(O3)					
	未処置歯数(O4)					
	処置歯数(O5)					
	現在歯数(O6)					
	要補綴歯数(O7)					
	欠損補綴歯数(O8)					
歯周病の状況	歯肉出血状況	BOP = 0 (A)				
		BOP = 1 (B)				
		BOP = 9 (C)				
		BOP = X (D)				
	歯周ポケットの状況	PD = 0 (E)				
		PD = 1 (F)				
		PD = 2 (G)				
		PD = 9 (H)				
		PD = X (I)				
歯科保健行動	歯間部清掃用器具を使用している者(14)					
	定期的に歯石除去や歯面清掃を受けている者(15)					
	定期的に歯科検診を受けている者(16)					
	ときどき歯肉を自分で観察している者(17)					

6 成人歯科健康診査(歯周病検診)

		20歳代(1)	30歳代(2)	40歳代(3)	50歳代(4)	60歳代(5)	70歳代(6)	80歳以上(7)
対象者数(O1)								
受診者数(O2)								
むし歯等の状況	健全歯数(O3)							
	未処置歯数(O4)							
	処置歯数(O5)							
	現在歯数(O6)							
	要補綴歯数(O7)							
	欠損補綴歯数(O8)							
歯周病の状況	歯肉出血状況	BOP = 0 (J)						
		BOP = 1 (K)						
		BOP = 9 (L)						
		BOP = X (M)						
	歯周ポケットの状況	PD = 0 (N)						
		PD = 1 (O)						
		PD = 2 (P)						
		PD = 9 (Q)						
		PD = X (R)						
歯科保健行動	歯間部清掃用器具を使用している者(14)							
	定期的に歯石除去や歯面清掃を受けている者(15)							
	定期的に歯科検診を受けている者(16)							
	ときどき歯肉を自分で観察している者(17)							

1 1歳6か月児歯科健康診査

対象者数(1)	受診者数(2)	むし歯のある者(3)	むし歯の総数(4)	フッ化物歯面塗布を受けたことのある者(5)	間食として甘味食品・飲料を1日3回以上飲食する習慣を持つ者(6)	毎日保護者が仕上げ磨きをする習慣のある者(7)
36	35	0	0	9	2	32

2 2歳児歯科健康診査

対象者数(1)	受診者数(2)	むし歯のある者(3)	むし歯の総数(4)	フッ化物歯面塗布を受けたことのある者(5)	間食として甘味食品・飲料を1日3回以上飲食する習慣を持つ者(6)	毎日保護者が仕上げ磨きをする習慣のある者(7)
26	20	2	4	8	1	17

3 3歳児歯科健康診査

対象者数(1)	受診者数(2)	むし歯のある者(3)	むし歯の総数(4)	フッ化物歯面塗布を受けたことのある者(5)	間食として甘味食品・飲料を1日3回以上飲食する習慣を持つ者(6)	毎日保護者が仕上げ磨きをする習慣のある者(7)
28	21	2	4	18	0	19

4 保育所歯科健康診査

	対象者数(1)	受診者数(2)	むし歯のある者(3)	むし歯の総数(4)	フッ化物歯面塗布を受けたことのある者(5)	間食として甘味食品・飲料を1日3回以上飲食する習慣を持つ者(6)	毎日保護者が仕上げ磨きをする習慣のある者(7)
0歳児(01)							
1歳児(02)							
2歳児(03)							
3歳児(04)							
4歳児(05)							
5歳児(06)							

※市町村が実施主体となっている保育所歯科健康診査結果を記入。ただし、幼稚園・認定こども園・私立保育所については把握している範囲で記入すること。

5 妊婦歯科健康診査

		19歳以下(1)	20歳代(2)	30歳代(3)	40歳以上(4)	計(5)
対象者数(01)						
受診者数(02)						
むし歯等の状況	健全歯数(03)					
	未処置歯数(04)					
	処置歯数(05)					
	現在歯数(06)					
	要補綴歯数(07)					
	欠損補綴歯数(08)					
歯周病の状況	歯肉出血状況	BOP = 0 (A)				
		BOP = 1 (B)				
		BOP = 9 (C)				
		BOP = X (D)				
	歯周ポケットの状況	PD = 0 (E)				
		PD = 1 (F)				
		PD = 2 (G)				
		PD = 9 (H)				
		PD = X (I)				
歯科保健行動	歯間部清掃用器具を使用している者(14)					
	定期的に歯石除去や歯面清掃を受けている者(15)					
	定期的に歯科検診を受けている者(16)					
	ときどき歯肉を自分で観察している者(17)					

6 成人歯科健康診査(歯周病検診)

		20歳代(1)	30歳代(2)	40歳代(3)	50歳代(4)	60歳代(5)	70歳代(6)	80歳以上(7)	
対象者数(01)				718	895	1,181	1,274	866	
受診者数(02)				1	3	7	6	4	
むし歯等の状況	健全歯数(03)			16	42	116	95	25	
	未処置歯数(04)			2	2	7	5	19	
	処置歯数(05)			10	39	69	64	61	
	現在歯数(06)			28	83	192	164	105	
	要補綴歯数(07)			0	1	1	1	0	
	欠損補綴歯数(08)			0	2	11	6	12	
歯周病の状況	歯肉出血状況	BOP = 0 (J)			1	2	4	5	3
		BOP = 1 (K)			0	1	3	1	1
		BOP = 9 (L)			0	0	0	0	0
		BOP = X (M)			0	0	0	0	0
	歯周ポケットの状況	PD = 0 (N)			0	1	2	3	0
		PD = 1 (O)			1	2	3	1	2
		PD = 2 (P)			0	0	2	2	2
		PD = 9 (Q)			0	0	0	0	0
		PD = X (R)			0	0	0	0	0
歯科保健行動	歯間部清掃用器具を使用している者(14)			1	2	6	5	3	
	定期的に歯石除去や歯面清掃を受けている者(15)			0	1	0	1	1	
	定期的に歯科検診を受けている者(16)			0	0	2	0	1	
	ときどき歯肉を自分で観察している者(17)			1	1	5	4	3	

1 1歳6か月児歯科健康診査

対象者数(1)	受診者数(2)	むし歯のある者(3)	むし歯の総数(4)	フッ化物歯面塗布を受けたことのある者(5)	間食として甘味食品・飲料を1日3回以上飲食する習慣を持つ者(6)	毎日保護者が仕上げ磨きをする習慣のある者(7)
15	15	0	0	15	1	12

2 2歳児歯科健康診査

対象者数(1)	受診者数(2)	むし歯のある者(3)	むし歯の総数(4)	フッ化物歯面塗布を受けたことのある者(5)	間食として甘味食品・飲料を1日3回以上飲食する習慣を持つ者(6)	毎日保護者が仕上げ磨きをする習慣のある者(7)
80	80	0	0	25	5	29

3 3歳児歯科健康診査

対象者数(1)	受診者数(2)	むし歯のある者(3)	むし歯の総数(4)	フッ化物歯面塗布を受けたことのある者(5)	間食として甘味食品・飲料を1日3回以上飲食する習慣を持つ者(6)	毎日保護者が仕上げ磨きをする習慣のある者(7)
27	27	0	0	22	3	24

4 保育所歯科健康診査

	対象者数(1)	受診者数(2)	むし歯のある者(3)	むし歯の総数(4)	フッ化物歯面塗布を受けたことのある者(5)	間食として甘味食品・飲料を1日3回以上飲食する習慣を持つ者(6)	毎日保護者が仕上げ磨きをする習慣のある者(7)
0歳児(01)	6	3	0	0	1	0	2
1歳児(02)	12	8	0	0	8	1	7
2歳児(03)	16	14	0	0	14	2	13
3歳児(04)	15	15	0	0	15	0	14
4歳児(05)	26	25	4	19	24	4	23
5歳児(06)	81	81	8	33	81	8	28

※市町村が実施主体となっている保育所歯科健康診査結果を記入。ただし、幼稚園・認定こども園・私立保育所については把握している範囲で記入すること。

5 妊婦歯科健康診査

		19歳以下(1)	20歳代(2)	30歳代(3)	40歳以上(4)	計(5)	
対象者数(01)		1	6	10	0	17	
受診者数(02)		0	1	1	0	2	
むし歯等の状況	健全歯数(03)	0	24	11	0	35	
	未処置歯数(04)	0	1	0	0	1	
	処置歯数(05)	0	6	12	0	18	
	現在歯数(06)	0	31	23	0	54	
	要補綴歯数(07)	0	0	0	0	0	
	欠損補綴歯数(08)	0	0	0	0	0	
歯周病の状況	歯肉出血状況	BOP = 0 (A)	0	0	0	0	0
		BOP = 1 (B)	0	1	1	0	2
		BOP = 9 (C)	0	0	0	0	0
		BOP = X (D)	0	0	0	0	0
	歯周ポケットの状況	PD = 0 (E)	0	1	1	0	2
		PD = 1 (F)	0	0	0	0	0
		PD = 2 (G)	0	0	0	0	0
		PD = 9 (H)	0	0	0	0	0
		PD = X (I)	0	0	0	0	0
歯科保健行動	歯間部清掃用器具を使用している者(14)	0	1	0	0	1	
	定期的に歯石除去や歯面清掃を受けている者(15)	0	0	0	0	0	
	定期的に歯科検診を受けている者(16)	0	0	1	0	1	
	ときどき歯肉を自分で観察している者(17)	0	1	0	0	1	

6 成人歯科健康診査(歯周病検診)

		20歳代(1)	30歳代(2)	40歳代(3)	50歳代(4)	60歳代(5)	70歳代(6)	80歳以上(7)
対象者数(01)								
受診者数(02)								
むし歯等の状況	健全歯数(03)							
	未処置歯数(04)							
	処置歯数(05)							
	現在歯数(06)							
	要補綴歯数(07)							
	欠損補綴歯数(08)							
歯周病の状況	歯肉出血状況	BOP = 0 (J)						
		BOP = 1 (K)						
		BOP = 9 (L)						
		BOP = X (M)						
	歯周ポケットの状況	PD = 0 (N)						
		PD = 1 (O)						
		PD = 2 (P)						
		PD = 9 (Q)						
		PD = X (R)						
歯科保健行動	歯間部清掃用器具を使用している者(14)							
	定期的な歯石除去や歯面清掃を受けている者(15)							
	定期的に歯科検診を受けている者(16)							
	ときどき歯肉を自分で観察している者(17)							

1 1歳6か月児歯科健康診査

対象者数(1)	受診者数(2)	むし歯のある者(3)	むし歯の総数(4)	フッ化物歯面塗布を受けたことのある者(5)	間食として甘味食品・飲料を1日3回以上飲食する習慣を持つ者(6)	毎日保護者が仕上げ磨きをする習慣のある者(7)
48	43	1	4			

2 2歳児歯科健康診査

対象者数(1)	受診者数(2)	むし歯のある者(3)	むし歯の総数(4)	フッ化物歯面塗布を受けたことのある者(5)	間食として甘味食品・飲料を1日3回以上飲食する習慣を持つ者(6)	毎日保護者が仕上げ磨きをする習慣のある者(7)
96	61	0	0			

3 3歳児歯科健康診査

対象者数(1)	受診者数(2)	むし歯のある者(3)	むし歯の総数(4)	フッ化物歯面塗布を受けたことのある者(5)	間食として甘味食品・飲料を1日3回以上飲食する習慣を持つ者(6)	毎日保護者が仕上げ磨きをする習慣のある者(7)
56	51	4	23			

4 保育所歯科健康診査

	対象者数(1)	受診者数(2)	むし歯のある者(3)	むし歯の総数(4)	フッ化物歯面塗布を受けたことのある者(5)	間食として甘味食品・飲料を1日3回以上飲食する習慣を持つ者(6)	毎日保護者が仕上げ磨きをする習慣のある者(7)
0歳児(01)	10	10	0	0			
1歳児(02)	18	18	0	0			
2歳児(03)	38	38	1	7			
3歳児(04)	44	44	4	18			
4歳児(05)	56	56	10	38			
5歳児(06)	56	56	15	80			

※市町村が実施主体となっている保育所歯科健康診査結果を記入。ただし、幼稚園・認定こども園・私立保育所については把握している範囲で記入すること。

5 妊婦歯科健康診査

		19歳以下(1)	20歳代(2)	30歳代(3)	40歳以上(4)	計(5)
対象者数(01)						
受診者数(02)						
むし歯等の状況	健全歯数(03)					
	未処置歯数(04)					
	処置歯数(05)					
	現在歯数(06)					
	要補綴歯数(07)					
	欠損補綴歯数(08)					
歯周病の状況	歯肉出血状況	BOP = 0 (A)				
		BOP = 1 (B)				
		BOP = 9 (C)				
		BOP = X (D)				
	歯周ポケットの状況	PD = 0 (E)				
		PD = 1 (F)				
		PD = 2 (G)				
		PD = 9 (H)				
		PD = X (I)				
歯科保健行動	歯間部清掃用器具を使用している者(14)					
	定期的に歯石除去や歯面清掃を受けている者(15)					
	定期的に歯科検診を受けている者(16)					
	ときどき歯肉を自分で観察している者(17)					

6 成人歯科健康診査(歯周病検診)

		20歳代(1)	30歳代(2)	40歳代(3)	50歳代(4)	60歳代(5)	70歳代(6)	80歳以上(7)
対象者数(01)				140	191	218	290	
受診者数(02)				6	6	18	23	
むし歯等の状況	健全歯数(03)			108	96	226	195	
	未処置歯数(04)			1	12	7	23	
	処置歯数(05)			58	57	232	304	
	現在歯数(06)			167	165	465	522	
	要補綴歯数(07)			0	0	0	7	
	欠損補綴歯数(08)			0	1	32	80	
歯周病の状況	歯肉出血状況	BOP = 0 (J)			2	2	4	10
		BOP = 1 (K)			4	4	14	12
		BOP = 9 (L)			0	0	0	1
		BOP = X (M)			0	0	0	0
	歯周ポケットの状況	PD = 0 (N)			2	2	8	9
		PD = 1 (O)			3	2	3	8
		PD = 2 (P)			1	2	7	5
		PD = 9 (Q)			0	0	0	0
		PD = X (R)			0	0	0	1
歯科保健行動	歯間部清掃用器具を使用している者(14)			6	3	12	18	
	定期的に歯石除去や歯面清掃を受けている者(15)			2	2	11	18	
	定期的に歯科検診を受けている者(16)			2	2	9	13	
	ときどき歯肉を自分で観察している者(17)			6	3	8	15	

1 1歳6か月児歯科健康診査

対象者数(1)	受診者数(2)	むし歯のある者(3)	むし歯の総数(4)	フッ化物歯面塗布を受けたことのある者(5)	間食として甘味食品・飲料を1日3回以上飲食する習慣を持つ者(6)	毎日保護者が仕上げ磨きをする習慣のある者(7)
158	155	1	4	20	8	144

2 2歳児歯科健康診査

対象者数(1)	受診者数(2)	むし歯のある者(3)	むし歯の総数(4)	フッ化物歯面塗布を受けたことのある者(5)	間食として甘味食品・飲料を1日3回以上飲食する習慣を持つ者(6)	毎日保護者が仕上げ磨きをする習慣のある者(7)
270	161	3	7	123	46	161

3 3歳児歯科健康診査

対象者数(1)	受診者数(2)	むし歯のある者(3)	むし歯の総数(4)	フッ化物歯面塗布を受けたことのある者(5)	間食として甘味食品・飲料を1日3回以上飲食する習慣を持つ者(6)	毎日保護者が仕上げ磨きをする習慣のある者(7)
171	170	20	87	129	8	148

4 保育所歯科健康診査

	対象者数(1)	受診者数(2)	むし歯のある者(3)	むし歯の総数(4)	フッ化物歯面塗布を受けたことのある者(5)	間食として甘味食品・飲料を1日3回以上飲食する習慣を持つ者(6)	毎日保護者が仕上げ磨きをする習慣のある者(7)
0歳児(01)	85	38	0	0			
1歳児(02)	141	129	0	0			
2歳児(03)	208	205	13	31			
3歳児(04)	289	288	26	76			
4歳児(05)	356	348	63	190			
5歳児(06)	383	376	81	283			

※市町村が実施主体となっている保育所歯科健康診査結果を記入。ただし、幼稚園・認定こども園・私立保育所については把握している範囲で記入すること。

5 妊婦歯科健康診査

		19歳以下(1)	20歳代(2)	30歳代(3)	40歳以上(4)	計(5)
対象者数(01)						
受診者数(02)						
むし歯等の状況	健全歯数(03)					
	未処置歯数(04)					
	処置歯数(05)					
	現在歯数(06)					
	要補綴歯数(07)					
	欠損補綴歯数(08)					
歯周病の状況	歯肉出血状況	BOP = 0 (A)				
		BOP = 1 (B)				
		BOP = 9 (C)				
		BOP = X (D)				
	歯周ポケットの状況	PD = 0 (E)				
		PD = 1 (F)				
		PD = 2 (G)				
		PD = 9 (H)				
		PD = X (I)				
歯科保健行動	歯間部清掃用器具を使用している者(14)					
	定期的に歯石除去や歯面清掃を受けている者(15)					
	定期的に歯科検診を受けている者(16)					
	ときどき歯肉を自分で観察している者(17)					

6 成人歯科健康診査(歯周病検診)

		20歳代(1)	30歳代(2)	40歳代(3)	50歳代(4)	60歳代(5)	70歳代(6)	80歳以上(7)
対象者数(01)				331	526	465	616	
受診者数(02)				5	14	17	5	
むし歯等の状況	健全歯数(03)			81	169	225	33	
	未処置歯数(04)			13	5	17	2	
	処置歯数(05)			50	206	216	90	
	現在歯数(06)			144	370	458	125	
	要補綴歯数(07)			0	3	7	2	
	欠損補綴歯数(08)			0	12	15	14	
歯周病の状況	歯肉出血状況	BOP = 0 (J)			4	4	5	2
		BOP = 1 (K)			1	10	12	3
		BOP = 9 (L)			0	0	0	0
		BOP = X (M)			0	0	0	0
	歯周ポケットの状況	PD = 0 (N)			4	5	8	1
		PD = 1 (O)			1	6	6	2
		PD = 2 (P)			0	3	3	2
		PD = 9 (Q)			0	0	0	0
		PD = X (R)			0	0	0	0
歯科保健行動	歯間部清掃用器具を使用している者(14)			3	8	13	4	
	定期的に歯石除去や歯面清掃を受けている者(15)			3	8	5	2	
	定期的に歯科検診を受けている者(16)			3	4	2	2	
	ときどき歯肉を自分で観察している者(17)			4	8	10	5	

1 1歳6か月児歯科健康診査

対象者数(1)	受診者数(2)	むし歯のある者(3)	むし歯の総数(4)	フッ化物歯面塗布を受けたことのある者(5)	間食として甘味食品・飲料を1日3回以上飲食する習慣を持つ者(6)	毎日保護者が仕上げ磨きをする習慣のある者(7)
24	23	0	0			0

2 2歳児歯科健康診査

対象者数(1)	受診者数(2)	むし歯のある者(3)	むし歯の総数(4)	フッ化物歯面塗布を受けたことのある者(5)	間食として甘味食品・飲料を1日3回以上飲食する習慣を持つ者(6)	毎日保護者が仕上げ磨きをする習慣のある者(7)
51	25	1	1	7		24

3 3歳児歯科健康診査

対象者数(1)	受診者数(2)	むし歯のある者(3)	むし歯の総数(4)	フッ化物歯面塗布を受けたことのある者(5)	間食として甘味食品・飲料を1日3回以上飲食する習慣を持つ者(6)	毎日保護者が仕上げ磨きをする習慣のある者(7)
24	22	2	8			20

4 保育所歯科健康診査

	対象者数(1)	受診者数(2)	むし歯のある者(3)	むし歯の総数(4)	フッ化物歯面塗布を受けたことのある者(5)	間食として甘味食品・飲料を1日3回以上飲食する習慣を持つ者(6)	毎日保護者が仕上げ磨きをする習慣のある者(7)
0歳児(O1)		8	0	0			
1歳児(O2)		14	0	0			
2歳児(O3)		18	0	0			
3歳児(O4)		21	2	9			
4歳児(O5)		37	9	38			
5歳児(O6)		48	4	7			

※市町村が実施主体となっている保育所歯科健康診査結果を記入。ただし、幼稚園・認定こども園・私立保育所については把握している範囲で記入すること。

5 妊婦歯科健康診査

		19歳以下(1)	20歳代(2)	30歳代(3)	40歳以上(4)	計(5)
対象者数(O1)			4	14	2	20
受診者数(O2)			0	3	1	4
むし歯等の状況	健全歯数(O3)			87	31	118
	未処置歯数(O4)			2	0	2
	処置歯数(O5)			17	5	22
	現在歯数(O6)			106	36	142
	要補綴歯数(O7)			0	0	0
	欠損補綴歯数(O8)			0	0	0
歯周病の状況	歯肉出血状況	BOP = 0 (A)				
		BOP = 1 (B)				
		BOP = 9 (C)				
		BOP = X (D)				
	歯周ポケットの状況	PD = 0 (E)				
		PD = 1 (F)				
		PD = 2 (G)				
		PD = 9 (H)				
		PD = X (I)				
歯科保健行動	歯間部清掃用器具を使用している者(14)					
	定期的に歯石除去や歯面清掃を受けている者(15)					
	定期的に歯科検診を受けている者(16)					
	ときどき歯肉を自分で観察している者(17)					

6 成人歯科健康診査(歯周病検診)

		20歳代(1)	30歳代(2)	40歳代(3)	50歳代(4)	60歳代(5)	70歳代(6)	80歳以上(7)
対象者数(O1)				79	96	124	160	
受診者数(O2)				3	7	8	13	
むし歯等の状況	健全歯数(O3)			60	58	89	136	
	未処置歯数(O4)			0	9	2	6	
	処置歯数(O5)			25	87	110	148	
	現在歯数(O6)			85	154	201	290	
	要補綴歯数(O7)			1	3	14	17	
	欠損補綴歯数(O8)			0	4	12	64	
歯周病の状況	歯肉出血状況	BOP = 0 (J)			2	0	1	2
		BOP = 1 (K)			1	7	7	10
		BOP = 9 (L)			0	0	0	0
		BOP = X (M)			0	0	0	1
	歯周ポケットの状況	PD = 0 (N)			0	0	1	1
		PD = 1 (O)			3	7	7	11
		PD = 2 (P)			0	0	0	0
		PD = 9 (Q)			0	0	0	0
		PD = X (R)			0	0	0	1
歯科保健行動	歯間部清掃用器具を使用している者(14)			0	4	3	7	
	定期的に歯石除去や歯面清掃を受けている者(15)			0	2	5	10	
	定期的に歯科検診を受けている者(16)			0	1	5	9	
	ときどき歯肉を自分で観察している者(17)			1	5	4	8	

1 1歳6か月児歯科健康診査

対象者数(1)	受診者数(2)	むし歯のある者(3)	むし歯の総数(4)	フッ化物歯面塗布を受けたことのある者(5)	間食として甘味食品・飲料を1日3回以上飲食する習慣を持つ者(6)	毎日保護者が仕上げ磨きをする習慣のある者(7)
14	14	0	0	2		12

2 2歳児歯科健康診査

対象者数(1)	受診者数(2)	むし歯のある者(3)	むし歯の総数(4)	フッ化物歯面塗布を受けたことのある者(5)	間食として甘味食品・飲料を1日3回以上飲食する習慣を持つ者(6)	毎日保護者が仕上げ磨きをする習慣のある者(7)
24	8	0	0	3		7

3 3歳児歯科健康診査

対象者数(1)	受診者数(2)	むし歯のある者(3)	むし歯の総数(4)	フッ化物歯面塗布を受けたことのある者(5)	間食として甘味食品・飲料を1日3回以上飲食する習慣を持つ者(6)	毎日保護者が仕上げ磨きをする習慣のある者(7)
19	19	0	0	14		19

4 保育所歯科健康診査

	対象者数(1)	受診者数(2)	むし歯のある者(3)	むし歯の総数(4)	フッ化物歯面塗布を受けたことのある者(5)	間食として甘味食品・飲料を1日3回以上飲食する習慣を持つ者(6)	毎日保護者が仕上げ磨きをする習慣のある者(7)
0歳児(01)							
1歳児(02)							
2歳児(03)							
3歳児(04)							
4歳児(05)							
5歳児(06)							

※市町村が実施主体となっている保育所歯科健康診査結果を記入。ただし、幼稚園・認定こども園・私立保育所については把握している範囲で記入すること。

5 妊婦歯科健康診査

		19歳以下(1)	20歳代(2)	30歳代(3)	40歳以上(4)	計(5)
対象者数(01)						
受診者数(02)						
むし歯等の状況	健全歯数(03)					
	未処置歯数(04)					
	処置歯数(05)					
	現在歯数(06)					
	要補綴歯数(07)					
	欠損補綴歯数(08)					
歯周病の状況	歯肉出血状況	BOP = 0 (A)				
		BOP = 1 (B)				
		BOP = 9 (C)				
		BOP = X (D)				
	歯周ポケットの状況	PD = 0 (E)				
		PD = 1 (F)				
		PD = 2 (G)				
		PD = 9 (H)				
		PD = X (I)				
歯科保健行動	歯間部清掃用器具を使用している者(14)					
	定期的に歯石除去や歯面清掃を受けている者(15)					
	定期的に歯科検診を受けている者(16)					
	ときどき歯肉を自分で観察している者(17)					

6 成人歯科健康診査(歯周病検診)

		20歳代(1)	30歳代(2)	40歳代(3)	50歳代(4)	60歳代(5)	70歳代(6)	80歳以上(7)
対象者数(01)				59	93	82	161	
受診者数(02)				3	2	8	21	
むし歯等の状況	健全歯数(03)			39	28	73	167	
	未処置歯数(04)			5	0	6	10	
	処置歯数(05)			37	29	129	212	
	現在歯数(06)			81	57	208	389	
	要補綴歯数(07)			1	0	0	15	
	欠損補綴歯数(08)			2	0	10	12	
歯周病の状況	歯肉出血状況	BOP = 0 (J)			1	1	1	6
		BOP = 1 (K)			2	1	7	15
		BOP = 9 (L)			0	0	0	0
		BOP = X (M)			0	0	0	0
	歯周ポケットの状況	PD = 0 (N)			1	0	1	4
		PD = 1 (O)			1	1	6	10
		PD = 2 (P)			1	1	1	7
		PD = 9 (Q)			0	0	0	0
		PD = X (R)			0	0	0	0
歯科保健行動	歯間部清掃用器具を使用している者(14)			3	2	8	13	
	定期的に歯石除去や歯面清掃を受けている者(15)			1	2	5	8	
	定期的に歯科検診を受けている者(16)			1	1	4	9	
	ときどき歯肉を自分で観察している者(17)			3	2	6	9	

1 1歳6か月児歯科健康診査

対象者数(1)	受診者数(2)	むし歯のある者(3)	むし歯の総数(4)	フッ化物歯面塗布を受けたことのある者(5)	間食として甘味食品・飲料を1日3回以上飲食する習慣を持つ者(6)	毎日保護者が仕上げ磨きをする習慣のある者(7)
207	197	1	1	7	4	135

2 2歳児歯科健康診査

対象者数(1)	受診者数(2)	むし歯のある者(3)	むし歯の総数(4)	フッ化物歯面塗布を受けたことのある者(5)	間食として甘味食品・飲料を1日3回以上飲食する習慣を持つ者(6)	毎日保護者が仕上げ磨きをする習慣のある者(7)

3 3歳児歯科健康診査

対象者数(1)	受診者数(2)	むし歯のある者(3)	むし歯の総数(4)	フッ化物歯面塗布を受けたことのある者(5)	間食として甘味食品・飲料を1日3回以上飲食する習慣を持つ者(6)	毎日保護者が仕上げ磨きをする習慣のある者(7)
224	210	12	51	133	7	206

4 保育所歯科健康診査

	対象者数(1)	受診者数(2)	むし歯のある者(3)	むし歯の総数(4)	フッ化物歯面塗布を受けたことのある者(5)	間食として甘味食品・飲料を1日3回以上飲食する習慣を持つ者(6)	毎日保護者が仕上げ磨きをする習慣のある者(7)
0歳児(O1)	24	22	0	0			
1歳児(O2)	60	53	0	0			
2歳児(O3)	71	64	2	6			
3歳児(O4)	89	87	3	8			
4歳児(O5)	80	73	9	33			
5歳児(O6)	75	72	13	34			

※市町村が実施主体となっている保育所歯科健康診査結果を記入。ただし、幼稚園・認定こども園・私立保育所については把握している範囲で記入すること。

5 妊婦歯科健康診査

		19歳以下(1)	20歳代(2)	30歳代(3)	40歳以上(4)	計(5)	
対象者数(O1)		1	71	90	15	177	
受診者数(O2)		0	26	47	8	81	
むし歯等の状況	健全歯数(O3)	0	621	914	115	1,650	
	未処置歯数(O4)	0	23	27	3	53	
	処置歯数(O5)	0	98	392	105	595	
	現在歯数(O6)	0	742	1,333	223	2,298	
	要補綴歯数(O7)	0	0	5	0	5	
	欠損補綴歯数(O8)	0	0	4	1	5	
歯周病の状況	歯肉出血状況	BOP = 0 (A)	0	11	18	1	30
		BOP = 1 (B)	0	15	29	7	51
		BOP = 9 (C)	0	0	0	0	0
		BOP = X (D)	0	0	0	0	0
	歯周ポケットの状況	PD = 0 (E)	0	20	30	3	53
		PD = 1 (F)	0	6	14	5	25
		PD = 2 (G)	0	0	3	0	3
		PD = 9 (H)	0	0	0	0	0
		PD = X (I)	0	0	0	0	0
歯科保健行動	歯間部清掃用器具を使用している者(14)	0	8	33	6	47	
	定期的に歯石除去や歯面清掃を受けている者(15)	0	5	15	1	21	
	定期的に歯科検診を受けている者(16)	0	4	19	2	25	
	ときどき歯肉を自分で観察している者(17)	0	12	29	5	46	

6 成人歯科健康診査(歯周病検診)

		20歳代(1)	30歳代(2)	40歳代(3)	50歳代(4)	60歳代(5)	70歳代(6)	80歳以上(7)
対象者数(O1)				394	642	487	726	
受診者数(O2)				19	25	13	10	
むし歯等の状況	健全歯数(O3)			360	372	141	94	
	未処置歯数(O4)			11	11	21	3	
	処置歯数(O5)			175	316	195	150	
	現在歯数(O6)			546	699	357	247	
	要補綴歯数(O7)			0	4	6	6	
	欠損補綴歯数(O8)			0	11	4	21	
歯周病の状況	歯肉出血状況	BOP = 0 (J)			9	12	5	5
		BOP = 1 (K)			10	13	8	5
		BOP = 9 (L)			0	0	0	0
		BOP = X (M)			0	0	0	0
	歯周ポケットの状況	PD = 0 (N)			9	15	3	4
		PD = 1 (O)			8	8	9	5
		PD = 2 (P)			2	2	1	1
		PD = 9 (Q)			0	0	0	0
		PD = X (R)			0	0	0	0
歯科保健行動	歯間部清掃用器具を使用している者(14)			13	19	4	9	
	定期的に歯石除去や歯面清掃を受けている者(15)			9	8	4	5	
	定期的に歯科検診を受けている者(16)			9	9	3	5	
	ときどき歯肉を自分で観察している者(17)			12	18	9	6	

1 1歳6か月児歯科健康診査

対象者数(1)	受診者数(2)	むし歯のある者(3)	むし歯の総数(4)	フッ化物歯面塗布を受けたことのある者(5)	間食として甘味食品・飲料を1日3回以上飲食する習慣を持つ者(6)	毎日保護者が仕上げ磨きをする習慣のある者(7)
135	134	1	4	8	17	122

2 2歳児歯科健康診査

対象者数(1)	受診者数(2)	むし歯のある者(3)	むし歯の総数(4)	フッ化物歯面塗布を受けたことのある者(5)	間食として甘味食品・飲料を1日3回以上飲食する習慣を持つ者(6)	毎日保護者が仕上げ磨きをする習慣のある者(7)
182	91	6	24	6	10	81

3 3歳児歯科健康診査

対象者数(1)	受診者数(2)	むし歯のある者(3)	むし歯の総数(4)	フッ化物歯面塗布を受けたことのある者(5)	間食として甘味食品・飲料を1日3回以上飲食する習慣を持つ者(6)	毎日保護者が仕上げ磨きをする習慣のある者(7)
163	158	22	55	95	28	159

4 保育所歯科健康診査

	対象者数(1)	受診者数(2)	むし歯のある者(3)	むし歯の総数(4)	フッ化物歯面塗布を受けたことのある者(5)	間食として甘味食品・飲料を1日3回以上飲食する習慣を持つ者(6)	毎日保護者が仕上げ磨きをする習慣のある者(7)
0歳児(01)	12	12	0	0	0	0	7
1歳児(02)	47	37	0	0	1	10	31
2歳児(03)	45	36	1	2	19	8	34
3歳児(04)	84	73	8	12	50	30	71
4歳児(05)	106	95	12	24	74	29	90
5歳児(06)	80	75	17	59	72	23	68

※市町村が実施主体となっている保育所歯科健康診査結果を記入。ただし、幼稚園・認定こども園・私立保育所については把握している範囲で記入すること。

5 妊婦歯科健康診査

		19歳以下(1)	20歳代(2)	30歳代(3)	40歳以上(4)	計(5)
対象者数(01)						
受診者数(02)						
むし歯等の状況	健全歯数(03)					
	未処置歯数(04)					
	処置歯数(05)					
	現在歯数(06)					
	要補綴歯数(07)					
	欠損補綴歯数(08)					
歯周病の状況	歯肉出血状況	BOP = 0 (A)				
		BOP = 1 (B)				
		BOP = 9 (C)				
		BOP = X (D)				
	歯周ポケットの状況	PD = 0 (E)				
		PD = 1 (F)				
		PD = 2 (G)				
		PD = 9 (H)				
		PD = X (I)				
歯科保健行動	歯間部清掃用器具を使用している者(14)					
	定期的に歯石除去や歯面清掃を受けている者(15)					
	定期的に歯科検診を受けている者(16)					
	ときどき歯肉を自分で観察している者(17)					

6 成人歯科健康診査(歯周病検診)

		20歳代(1)	30歳代(2)	40歳代(3)	50歳代(4)	60歳代(5)	70歳代(6)	80歳以上(7)
対象者数(01)								
受診者数(02)								
むし歯等の状況	健全歯数(03)							
	未処置歯数(04)							
	処置歯数(05)							
	現在歯数(06)							
	要補綴歯数(07)							
	欠損補綴歯数(08)							
歯周病の状況	歯肉出血状況	BOP = 0 (J)						
		BOP = 1 (K)						
		BOP = 9 (L)						
		BOP = X (M)						
	歯周ポケットの状況	PD = 0 (N)						
		PD = 1 (O)						
		PD = 2 (P)						
		PD = 9 (Q)						
		PD = X (R)						
歯科保健行動	歯間部清掃用器具を使用している者(14)							
	定期的に歯石除去や歯面清掃を受けている者(15)							
	定期的に歯科検診を受けている者(16)							
	ときどき歯肉を自分で観察している者(17)							

1 1歳6か月児歯科健康診査

対象者数(1)	受診者数(2)	むし歯のある者(3)	むし歯の総数(4)	フッ化物歯面塗布を受けたことのある者(5)	間食として甘味食品・飲料を1日3回以上飲食する習慣を持つ者(6)	毎日保護者が仕上げ磨きをする習慣のある者(7)
98	88	1	1			62

2 2歳児歯科健康診査

対象者数(1)	受診者数(2)	むし歯のある者(3)	むし歯の総数(4)	フッ化物歯面塗布を受けたことのある者(5)	間食として甘味食品・飲料を1日3回以上飲食する習慣を持つ者(6)	毎日保護者が仕上げ磨きをする習慣のある者(7)
110	102	3	8			83

3 3歳児歯科健康診査

対象者数(1)	受診者数(2)	むし歯のある者(3)	むし歯の総数(4)	フッ化物歯面塗布を受けたことのある者(5)	間食として甘味食品・飲料を1日3回以上飲食する習慣を持つ者(6)	毎日保護者が仕上げ磨きをする習慣のある者(7)
130	126	14	49			100

4 保育所歯科健康診査

	対象者数(1)	受診者数(2)	むし歯のある者(3)	むし歯の総数(4)	フッ化物歯面塗布を受けたことのある者(5)	間食として甘味食品・飲料を1日3回以上飲食する習慣を持つ者(6)	毎日保護者が仕上げ磨きをする習慣のある者(7)
0歳児(01)	17	17	0	0			
1歳児(02)	61	44	0	0			
2歳児(03)	72	71	6	14			
3歳児(04)	91	84	4	24			
4歳児(05)							
5歳児(06)							

※市町村が実施主体となっている保育所歯科健康診査結果を記入。ただし、幼稚園・認定こども園・私立保育所については把握している範囲で記入すること。

5 妊婦歯科健康診査

		19歳以下(1)	20歳代(2)	30歳代(3)	40歳以上(4)	計(5)
対象者数(01)						
受診者数(02)						
むし歯等の状況	健全歯数(03)					
	未処置歯数(04)					
	処置歯数(05)					
	現在歯数(06)					
	要補綴歯数(07)					
	欠損補綴歯数(08)					
歯周病の状況	歯肉出血状況	BOP = 0 (A)				
		BOP = 1 (B)				
		BOP = 9 (C)				
		BOP = X (D)				
	歯周ポケットの状況	PD = 0 (E)				
		PD = 1 (F)				
		PD = 2 (G)				
		PD = 9 (H)				
		PD = X (I)				
歯科保健行動	歯間部清掃用器具を使用している者(14)					
	定期的に歯石除去や歯面清掃を受けている者(15)					
	定期的に歯科検診を受けている者(16)					
	ときどき歯肉を自分で観察している者(17)					

6 成人歯科健康診査(歯周病検診)

		20歳代(1)	30歳代(2)	40歳代(3)	50歳代(4)	60歳代(5)	70歳代(6)	80歳以上(7)
対象者数(01)				300	488	440	665	
受診者数(02)				9	14	23	22	
むし歯等の状況	健全歯数(03)			198	239	243	229	
	未処置歯数(04)			1	6	17	23	
	処置歯数(05)			62	155	373	295	
	現在歯数(06)			261	400	633	547	
	要補綴歯数(07)			0	7	4	10	
	欠損補綴歯数(08)			0	3	18	41	
歯周病の状況	歯肉出血状況	BOP = 0 (J)			4	3	12	14
		BOP = 1 (K)			5	11	11	8
		BOP = 9 (L)			0	0	0	0
		BOP = X (M)			0	0	0	0
	歯周ポケットの状況	PD = 0 (N)			7	4	12	13
		PD = 1 (O)			2	7	9	6
		PD = 2 (P)			0	3	2	3
		PD = 9 (Q)			0	0	0	0
		PD = X (R)			0	0	0	0
歯科保健行動	歯間部清掃用器具を使用している者(14)			5	7	12	17	
	定期的に歯石除去や歯面清掃を受けている者(15)			2	3	4	9	
	定期的に歯科検診を受けている者(16)			1	3	4	8	
	ときどき歯肉を自分で観察している者(17)			7	2	14	13	

1 1歳6か月児歯科健康診査

対象者数(1)	受診者数(2)	むし歯のある者(3)	むし歯の総数(4)	フッ化物歯面塗布を受けたことのある者(5)	間食として甘味食品・飲料を1日3回以上飲食する習慣を持つ者(6)	毎日保護者が仕上げ磨きをする習慣のある者(7)
18	18	0	0	7	2	18

2 2歳児歯科健康診査

対象者数(1)	受診者数(2)	むし歯のある者(3)	むし歯の総数(4)	フッ化物歯面塗布を受けたことのある者(5)	間食として甘味食品・飲料を1日3回以上飲食する習慣を持つ者(6)	毎日保護者が仕上げ磨きをする習慣のある者(7)
24	19	0	0	12	3	18

3 3歳児歯科健康診査

対象者数(1)	受診者数(2)	むし歯のある者(3)	むし歯の総数(4)	フッ化物歯面塗布を受けたことのある者(5)	間食として甘味食品・飲料を1日3回以上飲食する習慣を持つ者(6)	毎日保護者が仕上げ磨きをする習慣のある者(7)
15	15	1	2	15	0	13

4 保育所歯科健康診査

	対象者数(1)	受診者数(2)	むし歯のある者(3)	むし歯の総数(4)	フッ化物歯面塗布を受けたことのある者(5)	間食として甘味食品・飲料を1日3回以上飲食する習慣を持つ者(6)	毎日保護者が仕上げ磨きをする習慣のある者(7)
0歳児(01)		3	3	0	0		
1歳児(02)		7	7	0	0		
2歳児(03)		9	9	0	0		
3歳児(04)		15	15	2	2		
4歳児(05)		0	0	0	0		
5歳児(06)		0	0	0	0		

※市町村が実施主体となっている保育所歯科健康診査結果を記入。ただし、幼稚園・認定こども園・私立保育所については把握している範囲で記入すること。

5 妊婦歯科健康診査

		19歳以下(1)	20歳代(2)	30歳代(3)	40歳以上(4)	計(5)
対象者数(01)						
受診者数(02)						
むし歯等の状況	健全歯数(03)					
	未処置歯数(04)					
	処置歯数(05)					
	現在歯数(06)					
	要補綴歯数(07)					
欠損補綴歯数(08)						
歯周病の状況	歯肉出血状況	BOP = 0 (A)				
		BOP = 1 (B)				
		BOP = 9 (C)				
		BOP = X (D)				
	歯周ポケットの状況	PD = 0 (E)				
		PD = 1 (F)				
		PD = 2 (G)				
		PD = 9 (H)				
		PD = X (I)				
歯科保健行動	歯間部清掃用器具を使用している者(14)					
	定期的に歯石除去や歯面清掃を受けている者(15)					
	定期的に歯科検診を受けている者(16)					
	ときどき歯肉を自分で観察している者(17)					

6 成人歯科健康診査(歯周病検診)

		20歳代(1)	30歳代(2)	40歳代(3)	50歳代(4)	60歳代(5)	70歳代(6)	80歳以上(7)
対象者数(01)				57	88	82	127	
受診者数(02)				5	5	5	7	
むし歯等の状況	健全歯数(03)			96	69	50	47	
	未処置歯数(04)			0	0	5	17	
	処置歯数(05)			45	73	78	102	
	現在歯数(06)			141	142	133	166	
	要補綴歯数(07)			3	0	4	0	
欠損補綴歯数(08)				0	0	4	28	
歯周病の状況	歯肉出血状況	BOP = 0 (J)			3	3	2	4
		BOP = 1 (K)			2	2	3	3
		BOP = 9 (L)			0	0	0	0
		BOP = X (M)			0	0	0	0
	歯周ポケットの状況	PD = 0 (N)			5	2	2	5
		PD = 1 (O)			0	2	2	2
		PD = 2 (P)			0	1	1	0
		PD = 9 (Q)			0	0	0	0
		PD = X (R)			0	0	0	0
歯科保健行動	歯間部清掃用器具を使用している者(14)			3	1	2	2	
	定期的に歯石除去や歯面清掃を受けている者(15)			2	0	1	2	
	定期的に歯科検診を受けている者(16)			2	0	1	2	
	ときどき歯肉を自分で観察している者(17)			2	2	2	2	

1 1歳6か月児歯科健康診査

対象者数(1)	受診者数(2)	むし歯のある者(3)	むし歯の総数(4)	フッ化物歯面塗布を受けたことのある者(5)	間食として甘味食品・飲料を1日3回以上飲食する習慣を持つ者(6)	毎日保護者が仕上げ磨きをする習慣のある者(7)
1,027	960	5	14	87	48	980

2 2歳児歯科健康診査

対象者数(1)	受診者数(2)	むし歯のある者(3)	むし歯の総数(4)	フッ化物歯面塗布を受けたことのある者(5)	間食として甘味食品・飲料を1日3回以上飲食する習慣を持つ者(6)	毎日保護者が仕上げ磨きをする習慣のある者(7)
993	516	21	42	132	93	490

3 3歳児歯科健康診査

対象者数(1)	受診者数(2)	むし歯のある者(3)	むし歯の総数(4)	フッ化物歯面塗布を受けたことのある者(5)	間食として甘味食品・飲料を1日3回以上飲食する習慣を持つ者(6)	毎日保護者が仕上げ磨きをする習慣のある者(7)
1,071	987	75	222	651	36	960

4 保育所歯科健康診査

	対象者数(1)	受診者数(2)	むし歯のある者(3)	むし歯の総数(4)	フッ化物歯面塗布を受けたことのある者(5)	間食として甘味食品・飲料を1日3回以上飲食する習慣を持つ者(6)	毎日保護者が仕上げ磨きをする習慣のある者(7)
0歳児(O1)		85	71	0	0		
1歳児(O2)		209	186	3	4		
2歳児(O3)		241	212	7	17		
3歳児(O4)		344	298	18	58		
4歳児(O5)		364	317	45	107		
5歳児(O6)		360	331	54	148		

※市町村が実施主体となっている保育所歯科健康診査結果を記入。ただし、幼稚園・認定こども園・私立保育所については把握している範囲で記入すること。

5 妊婦歯科健康診査

		19歳以下(1)	20歳代(2)	30歳代(3)	40歳以上(4)	計(5)	
対象者数(01)		13	413	520	51	997	
受診者数(02)		2	120	201	21	344	
むし歯等の状況	健全歯数(03)	46	2,449	3,820	359	6,674	
	未処置歯数(04)	0	171	213	9	393	
	処置歯数(05)	10	772	1,612	215	2,609	
	現在歯数(06)	56	3,392	5,645	583	9,676	
	要補綴歯数(07)	0	0	0	0	0	
	欠損補綴歯数(08)	0	0	0	0	0	
歯周病の状況	歯肉出血状況	BOP = 0 (A)	1	25	46	8	80
		BOP = 1 (B)	1	95	155	13	264
		BOP = 9 (C)	0	0	0	0	0
		BOP = X (D)	0	0	0	0	0
	歯周ポケットの状況	PD = 0 (E)	1	37	90	10	138
		PD = 1 (F)	1	69	81	7	158
		PD = 2 (G)	0	14	30	4	48
		PD = 9 (H)	0	0	0	0	0
	PD = X (I)	0	0	0	0	0	
歯科保健行動	歯間部清掃用器具を使用している者(14)	0	48	132	17	197	
	定期的に歯石除去や歯面清掃を受けている者(15)	0	43	88	14	145	
	定期的に歯科検診を受けている者(16)	0	42	88	12	142	
	ときどき歯肉を自分で観察している者(17)	2	54	100	14	170	

6 成人歯科健康診査(歯周病検診)

		20歳代(1)	30歳代(2)	40歳代(3)	50歳代(4)	60歳代(5)	70歳代(6)	80歳以上(7)
対象者数(01)				1,754	2,315	1,553	1,606	
受診者数(02)				85	111	106	187	
むし歯等の状況	健全歯数(03)			1,546	1,518	1,268	2,065	
	未処置歯数(04)			103	103	99	107	
	処置歯数(05)			771	1,461	1,451	2,352	
	現在歯数(06)			2,420	3,082	2,818	4,524	
	要補綴歯数(07)			2	9	8	117	
	欠損補綴歯数(08)			4	41	152	588	
歯周病の状況	歯肉出血状況	BOP = 0 (J)			20	32	37	62
		BOP = 1 (K)			65	79	69	125
		BOP = 9 (L)			0	0	0	0
		BOP = X (M)			0	0	0	0
	歯周ポケットの状況	PD = 0 (N)			31	43	40	70
		PD = 1 (O)			44	49	47	68
		PD = 2 (P)			10	19	19	49
		PD = 9 (Q)			0	0	0	0
	PD = X (R)			0	0	0	0	
歯科保健行動	歯間部清掃用器具を使用している者(14)			39	62	68	122	
	定期的に歯石除去や歯面清掃を受けている者(15)			41	56	53	117	
	定期的に歯科検診を受けている者(16)			30	42	42	88	
	ときどき歯肉を自分で観察している者(17)			48	68	67	113	

1 1歳6か月児歯科健康診査

対象者数(1)	受診者数(2)	むし歯のある者(3)	むし歯の総数(4)	フッ化物歯面塗布を受けたことのある者(5)	間食として甘味食品・飲料を1日3回以上飲食する習慣を持つ者(6)	毎日保護者が仕上げ磨きをする習慣のある者(7)
456	433	1	2	31		410

2 2歳児歯科健康診査

対象者数(1)	受診者数(2)	むし歯のある者(3)	むし歯の総数(4)	フッ化物歯面塗布を受けたことのある者(5)	間食として甘味食品・飲料を1日3回以上飲食する習慣を持つ者(6)	毎日保護者が仕上げ磨きをする習慣のある者(7)

3 3歳児歯科健康診査

対象者数(1)	受診者数(2)	むし歯のある者(3)	むし歯の総数(4)	フッ化物歯面塗布を受けたことのある者(5)	間食として甘味食品・飲料を1日3回以上飲食する習慣を持つ者(6)	毎日保護者が仕上げ磨きをする習慣のある者(7)
468	444	53	161	123		121

4 保育所歯科健康診査

	対象者数(1)	受診者数(2)	むし歯のある者(3)	むし歯の総数(4)	フッ化物歯面塗布を受けたことのある者(5)	間食として甘味食品・飲料を1日3回以上飲食する習慣を持つ者(6)	毎日保護者が仕上げ磨きをする習慣のある者(7)
0歳児(01)	14	5	0	0			
1歳児(02)	56	44	1	1			
2歳児(03)	79	71	2	11			
3歳児(04)	95	82	6	21			
4歳児(05)	113	97	21	61			
5歳児(06)	142	124	32	101			

※市町村が実施主体となっている保育所歯科健康診査結果を記入。ただし、幼稚園・認定こども園・私立保育所については把握している範囲で記入すること。

5 妊婦歯科健康診査

		19歳以下(1)	20歳代(2)	30歳代(3)	40歳以上(4)	計(5)
対象者数(01)						
受診者数(02)						
むし歯等の状況	健全歯数(03)					
	未処置歯数(04)					
	処置歯数(05)					
	現在歯数(06)					
	要補綴歯数(07)					
	欠損補綴歯数(08)					
歯周病の状況	歯肉出血状況	BOP = 0 (A)				
		BOP = 1 (B)				
		BOP = 9 (C)				
		BOP = X (D)				
	歯周ポケットの状況	PD = 0 (E)				
		PD = 1 (F)				
		PD = 2 (G)				
		PD = 9 (H)				
		PD = X (I)				
歯科保健行動	歯間部清掃用器具を使用している者(14)					
	定期的に歯石除去や歯面清掃を受けている者(15)					
	定期的に歯科検診を受けている者(16)					
	ときどき歯肉を自分で観察している者(17)					

6 成人歯科健康診査(歯周病検診)

		20歳代(1)	30歳代(2)	40歳代(3)	50歳代(4)	60歳代(5)	70歳代(6)	80歳以上(7)
対象者数(01)				871	1,285	1,027	1,185	
受診者数(02)				25	42	40	69	
むし歯等の状況	健全歯数(03)			466	592	492	770	
	未処置歯数(04)			33	60	42	83	
	処置歯数(05)			205	520	588	888	
	現在歯数(06)			704	1,172	1,072	1,736	
	要補綴歯数(07)			0	18	18	47	
	欠損補綴歯数(08)			3	19	46	153	
歯周病の状況	歯肉出血状況	BOP = 0 (J)		9	16	17	37	
		BOP = 1 (K)		16	26	23	31	
		BOP = 9 (L)		0	0	0	0	
		BOP = X (M)		0	0	0	1	
	歯周ポケットの状況	PD = 0 (N)		16	20	15	28	
		PD = 1 (O)		6	13	16	20	
		PD = 2 (P)		3	9	9	20	
		PD = 9 (Q)		0	0	0	0	
		PD = X (R)		0	0	0	1	
歯科保健行動	歯間部清掃用器具を使用している者(14)		13	18	23	43		
	定期的に歯石除去や歯面清掃を受けている者(15)		13	10	11	28		
	定期的に歯科検診を受けている者(16)		12	15	13	30		
	ときどき歯肉を自分で観察している者(17)							

1 1歳6か月児歯科健康診査

対象者数(1)	受診者数(2)	むし歯のある者(3)	むし歯の総数(4)	フッ化物歯面塗布を受けたことのある者(5)	間食として甘味食品・飲料を1日3回以上飲食する習慣を持つ者(6)	毎日保護者が仕上げ磨きをする習慣のある者(7)
125	120	0	0	7	19	114

2 2歳児歯科健康診査

対象者数(1)	受診者数(2)	むし歯のある者(3)	むし歯の総数(4)	フッ化物歯面塗布を受けたことのある者(5)	間食として甘味食品・飲料を1日3回以上飲食する習慣を持つ者(6)	毎日保護者が仕上げ磨きをする習慣のある者(7)

3 3歳児歯科健康診査

対象者数(1)	受診者数(2)	むし歯のある者(3)	むし歯の総数(4)	フッ化物歯面塗布を受けたことのある者(5)	間食として甘味食品・飲料を1日3回以上飲食する習慣を持つ者(6)	毎日保護者が仕上げ磨きをする習慣のある者(7)
170	151	5	22	63	17	135

4 保育所歯科健康診査

	対象者数(1)	受診者数(2)	むし歯のある者(3)	むし歯の総数(4)	フッ化物歯面塗布を受けたことのある者(5)	間食として甘味食品・飲料を1日3回以上飲食する習慣を持つ者(6)	毎日保護者が仕上げ磨きをする習慣のある者(7)
0歳児(01)	29	20	0	0			
1歳児(02)	89	78	1	1			
2歳児(03)	107	105	1	1			
3歳児(04)	229	224	7	27			
4歳児(05)	251	245	25	100			
5歳児(06)	302	298	39	107			

※市町村が実施主体となっている保育所歯科健康診査結果を記入。ただし、幼稚園・認定こども園・私立保育所については把握している範囲で記入すること。

5 妊婦歯科健康診査

		19歳以下(1)	20歳代(2)	30歳代(3)	40歳以上(4)	計(5)	
対象者数(01)		3	57	77	6	143	
受診者数(02)		0	7	21	2	30	
むし歯等の状況	健全歯数(03)	0	163	374	43	580	
	未処置歯数(04)	0	6	25	6	37	
	処置歯数(05)	0	38	195	11	244	
	現在歯数(06)	0	207	594	60	861	
	要補綴歯数(07)	0	0	0	0	0	
	欠損補綴歯数(08)	0	0	4	0	4	
歯周病の状況	歯肉出血状況	BOP = 0 (A)	0	3	6	0	9
		BOP = 1 (B)	0	4	15	2	21
		BOP = 9 (C)	0	0	0	0	0
		BOP = X (D)	0	0	0	0	0
	歯周ポケットの状況	PD = 0 (E)	0	2	6	0	8
		PD = 1 (F)	0	5	13	2	20
		PD = 2 (G)	0	0	2	0	2
		PD = 9 (H)	0	0	0	0	0
		PD = X (I)	0	0	0	0	0
歯科保健行動	歯間部清掃用器具を使用している者(14)	0	4	11	1	16	
	定期的に歯石除去や歯面清掃を受けている者(15)	0	2	8	0	10	
	定期的に歯科検診を受けている者(16)	0	2	8	0	10	
	ときどき歯肉を自分で観察している者(17)	0	4	10	0	14	

6 成人歯科健康診査(歯周病検診)

		20歳代(1)	30歳代(2)	40歳代(3)	50歳代(4)	60歳代(5)	70歳代(6)	80歳以上(7)
対象者数(01)				411	618	613	697	
受診者数(02)				7	18	28	33	
むし歯等の状況	健全歯数(03)			124	207	301	296	
	未処置歯数(04)			8	24	38	33	
	処置歯数(05)			67	266	374	453	
	現在歯数(06)			199	487	713	782	
	要補綴歯数(07)			0	0	3	28	
	欠損補綴歯数(08)			1	10	67	112	
歯周病の状況	歯肉出血状況	BOP = 0 (J)			1	5	4	2
		BOP = 1 (K)			6	13	19	19
		BOP = 9 (L)			0	0	0	0
		BOP = X (M)			0	0	5	12
	歯周ポケットの状況	PD = 0 (N)			3	7	4	0
		PD = 1 (O)			2	7	14	12
		PD = 2 (P)			2	4	5	9
		PD = 9 (Q)			0	0	0	0
		PD = X (R)			0	0	5	12
歯科保健行動	歯間部清掃用器具を使用している者(14)			4	8	17	27	
	定期的に歯石除去や歯面清掃を受けている者(15)			2	6	7	20	
	定期的に歯科検診を受けている者(16)			2	7	8	18	
	ときどき歯肉を自分で観察している者(17)			3	7	14	21	

1 1歳6か月児歯科健康診査

対象者数(1)	受診者数(2)	むし歯のある者(3)	むし歯の総数(4)	フッ化物歯面塗布を受けたことのある者(5)	間食として甘味食品・飲料を1日3回以上飲食する習慣を持つ者(6)	毎日保護者が仕上げ磨きをする習慣のある者(7)
560	528	0	0	69	15	499

2 2歳児歯科健康診査

対象者数(1)	受診者数(2)	むし歯のある者(3)	むし歯の総数(4)	フッ化物歯面塗布を受けたことのある者(5)	間食として甘味食品・飲料を1日3回以上飲食する習慣を持つ者(6)	毎日保護者が仕上げ磨きをする習慣のある者(7)
507	403	6	14	116	11	393

3 3歳児歯科健康診査

対象者数(1)	受診者数(2)	むし歯のある者(3)	むし歯の総数(4)	フッ化物歯面塗布を受けたことのある者(5)	間食として甘味食品・飲料を1日3回以上飲食する習慣を持つ者(6)	毎日保護者が仕上げ磨きをする習慣のある者(7)
605	555	39	114	259	23	533

4 保育所歯科健康診査

	対象者数(1)	受診者数(2)	むし歯のある者(3)	むし歯の総数(4)	フッ化物歯面塗布を受けたことのある者(5)	間食として甘味食品・飲料を1日3回以上飲食する習慣を持つ者(6)	毎日保護者が仕上げ磨きをする習慣のある者(7)
0歳児(01)		52	47	0	0		
1歳児(02)		137	128	0	0		
2歳児(03)		163	155	0	0		
3歳児(04)		333	298	16	54		
4歳児(05)		534	493	45	156		
5歳児(06)		529	488	84	357		

※市町村が実施主体となっている保育所歯科健康診査結果を記入。ただし、幼稚園・認定こども園・私立保育所については把握している範囲で記入すること。

5 妊婦歯科健康診査

		19歳以下(1)	20歳代(2)	30歳代(3)	40歳以上(4)	計(5)
対象者数(01)						
受診者数(02)						
むし歯等の状況	健全歯数(03)					
	未処置歯数(04)					
	処置歯数(05)					
	現在歯数(06)					
	要補綴歯数(07)					
欠損補綴歯数(08)						
歯周病の状況	歯肉出血状況	BOP = 0 (A)				
		BOP = 1 (B)				
		BOP = 9 (C)				
		BOP = X (D)				
	歯周ポケットの状況	PD = 0 (E)				
		PD = 1 (F)				
		PD = 2 (G)				
歯科保健行動	歯間部清掃用器具を使用している者(14)					
	定期的に歯石除去や歯面清掃を受けている者(15)					
	定期的に歯科検診を受けている者(16)					
	ときどき歯肉を自分で観察している者(17)					

6 成人歯科健康診査(歯周病検診)

		20歳代(1)	30歳代(2)	40歳代(3)	50歳代(4)	60歳代(5)	70歳代(6)	80歳以上(7)
対象者数(01)			715	844	1,056	748	878	
受診者数(02)			25	22	33	37	75	
むし歯等の状況	健全歯数(03)		536	376	479	387	788	
	未処置歯数(04)		24	52	54	47	112	
	処置歯数(05)		143	206	382	560	895	
	現在歯数(06)		703	634	915	994	1,795	
	要補綴歯数(07)		0	2	7	17	56	
欠損補綴歯数(08)			0	1	17	28	252	
歯周病の状況	歯肉出血状況	BOP = 0 (J)		6	7	10	11	29
		BOP = 1 (K)		19	15	23	26	45
		BOP = 9 (L)		0	0	0	0	1
		BOP = X (M)		0	0	0	0	0
	歯周ポケットの状況	PD = 0 (N)		10	11	12	14	28
		PD = 1 (O)		11	6	10	12	32
		PD = 2 (P)		4	5	11	11	14
			0	0	0	0	0	
			0	0	0	0	1	
歯科保健行動	歯間部清掃用器具を使用している者(14)		16	14	22	34	50	
	定期的に歯石除去や歯面清掃を受けている者(15)		14	8	10	15	45	
	定期的に歯科検診を受けている者(16)		7	8	9	10	35	
	ときどき歯肉を自分で観察している者(17)		17	13	14	21	38	

1 1歳6か月児歯科健康診査

対象者数(1)	受診者数(2)	むし歯のある者(3)	むし歯の総数(4)	フッ化物歯面塗布を受けたことのある者(5)	間食として甘味食品・飲料を1日3回以上飲食する習慣を持つ者(6)	毎日保護者が仕上げ磨きをする習慣のある者(7)
1,534	1,473	13	31	353	228	1,412

2 2歳児歯科健康診査

対象者数(1)	受診者数(2)	むし歯のある者(3)	むし歯の総数(4)	フッ化物歯面塗布を受けたことのある者(5)	間食として甘味食品・飲料を1日3回以上飲食する習慣を持つ者(6)	毎日保護者が仕上げ磨きをする習慣のある者(7)
1,592	144	4	7	18	29	143

3 3歳児歯科健康診査

対象者数(1)	受診者数(2)	むし歯のある者(3)	むし歯の総数(4)	フッ化物歯面塗布を受けたことのある者(5)	間食として甘味食品・飲料を1日3回以上飲食する習慣を持つ者(6)	毎日保護者が仕上げ磨きをする習慣のある者(7)
1,682	1,610	134	406	964	423	1,590

4 保育所歯科健康診査

	対象者数(1)	受診者数(2)	むし歯のある者(3)	むし歯の総数(4)	フッ化物歯面塗布を受けたことのある者(5)	間食として甘味食品・飲料を1日3回以上飲食する習慣を持つ者(6)	毎日保護者が仕上げ磨きをする習慣のある者(7)
0歳児(01)							
1歳児(02)							
2歳児(03)							
3歳児(04)	1,451	1,383	111	367			
4歳児(05)	1,604	1,471	281	766			
5歳児(06)	1,621	1,524	368	1,271			

※市町村が実施主体となっている保育所歯科健康診査結果を記入。ただし、幼稚園・認定こども園・私立保育所については把握している範囲で記入すること。

5 妊婦歯科健康診査

		19歳以下(1)	20歳代(2)	30歳代(3)	40歳以上(4)	計(5)	
対象者数(01)		31	537	691	74	1,333	
受診者数(02)		2	94	76	6	178	
むし歯等の状況	健全歯数(03)	33	2,002	1,504	86	3,625	
	未処置歯数(04)	8	119	90	0	217	
	処置歯数(05)	16	537	631	75	1,159	
	現在歯数(06)	57	2,658	2,125	161	5,001	
	要補綴歯数(07)	0	0	0	0	0	
	欠損補綴歯数(08)	0	11	9	0	20	
歯周病の状況	歯肉出血状況	BOP = 0 (A)	0	34	29	3	66
		BOP = 1 (B)	2	60	47	3	112
		BOP = 9 (C)	0	0	0	0	0
		BOP = X (D)	0	0	0	0	0
	歯周ポケットの状況	PD = 0 (E)	1	47	41	5	94
		PD = 1 (F)	1	38	28	0	67
		PD = 2 (G)	0	9	7	1	17
		PD = 9 (H)	0	0	0	0	0
		PD = X (I)	0	0	0	0	0
歯科保健行動	歯間部清掃用器具を使用している者(14)	0	58	58	5	121	
	定期的に歯石除去や歯面清掃を受けている者(15)						
	定期的に歯科検診を受けている者(16)	0	31	36	3	70	
	ときどき歯肉を自分で観察している者(17)	1	56	48	6	111	

6 成人歯科健康診査(歯周病検診)

		20歳代(1)	30歳代(2)	40歳代(3)	50歳代(4)	60歳代(5)	70歳代(6)	80歳以上(7)	
対象者数(01)		26,713	27,978	36,547	38,456	34,046	39,251	0	
受診者数(02)		51	105	37	15	28	11	0	
むし歯等の状況	健全歯数(03)	1,136	2,154	608	198	300	120	0	
	未処置歯数(04)	83	137	24	6	49	9	0	
	処置歯数(05)	249	722	415	216	381	166	0	
	現在歯数(06)	1,468	3,013	1,047	420	730	295	0	
	要補綴歯数(07)	1	2	1	0	22	5	0	
	欠損補綴歯数(08)	1	3	2	8	33	7	0	
歯周病の状況	歯肉出血状況	BOP = 0 (J)	23	49	14	4	12	1	0
		BOP = 1 (K)	28	56	23	11	16	10	0
		BOP = 9 (L)	0	0	0	0	0	0	0
		BOP = X (M)	0	0	0	0	0	0	0
	歯周ポケットの状況	PD = 0 (N)	22	56	19	5	13	1	0
		PD = 1 (O)	25	41	17	5	8	7	0
		PD = 2 (P)	4	8	1	5	7	3	0
		PD = 9 (Q)	0	0	0	0	0	0	0
		PD = X (R)	0	0	0	0	0	0	0
歯科保健行動	歯間部清掃用器具を使用している者(14)	4	24	4	8	15	4	0	
	定期的に歯石除去や歯面清掃を受けている者(15)								
	定期的に歯科検診を受けている者(16)	16	29	17	5	13	5	0	
	ときどき歯肉を自分で観察している者(17)	27	56	20	9	11	4	0	

1 1歳6か月児歯科健康診査

対象者数(1)	受診者数(2)	むし歯のある者(3)	むし歯の総数(4)	フッ化物歯面塗布を受けたことのある者(5)	間食として甘味食品・飲料を1日3回以上飲食する習慣を持つ者(6)	毎日保護者が仕上げ磨きをする習慣のある者(7)
6,818	6,061	40	102		168	5,882

2 2歳児歯科健康診査

対象者数(1)	受診者数(2)	むし歯のある者(3)	むし歯の総数(4)	フッ化物歯面塗布を受けたことのある者(5)	間食として甘味食品・飲料を1日3回以上飲食する習慣を持つ者(6)	毎日保護者が仕上げ磨きをする習慣のある者(7)

3 3歳児歯科健康診査

対象者数(1)	受診者数(2)	むし歯のある者(3)	むし歯の総数(4)	フッ化物歯面塗布を受けたことのある者(5)	間食として甘味食品・飲料を1日3回以上飲食する習慣を持つ者(6)	毎日保護者が仕上げ磨きをする習慣のある者(7)
6,812	6,504	447	1,394	3,110		

4 保育所歯科健康診査

	対象者数(1)	受診者数(2)	むし歯のある者(3)	むし歯の総数(4)	フッ化物歯面塗布を受けたことのある者(5)	間食として甘味食品・飲料を1日3回以上飲食する習慣を持つ者(6)	毎日保護者が仕上げ磨きをする習慣のある者(7)
0歳児(01)							
1歳児(02)							
2歳児(03)		1,060	1,022	34			
3歳児(04)		1,060	1,005	104			
4歳児(05)		1,068	1,089	141			
5歳児(06)		1,068	1,044	228			

※市町村が実施主体となっている保育所歯科健康診査結果を記入。ただし、幼稚園・認定こども園・私立保育所については把握している範囲で記入すること。

5 妊婦歯科健康診査

		19歳以下(1)	20歳代(2)	30歳代(3)	40歳以上(4)	計(5)
対象者数(01)						5,850
受診者数(02)		4	681	1,314	120	2,069
むし歯等の状況	健全歯数(03)	98	12,785	24,157	1,982	39,017
	未処置歯数(04)	10	719	1,382	80	2,191
	処置歯数(05)	10	3,198	9,141	1,135	13,484
	現在歯数(06)	113	16,702	34,680	3,197	54,692
	要補綴歯数(07)					
欠損補綴歯数(08)						
歯周病の状況	歯肉出血状況	BOP = 0 (A)				
		BOP = 1 (B)				
		BOP = 9 (C)				
		BOP = X (D)				
	歯周ポケットの状況	PD = 0 (E)				
		PD = 1 (F)				
		PD = 2 (G)				
		PD = 9 (H)				
		PD = X (I)				
歯科保健行動	歯間部清掃用器具を使用している者(14)	0	264	745	76	1,085
	定期的に歯石除去や歯面清掃を受けている者(15)					
	定期的に歯科検診を受けている者(16)					
	ときどき歯肉を自分で観察している者(17)					

6 成人歯科健康診査(歯周病検診)

		20歳代(1)	30歳代(2)	40歳代(3)	50歳代(4)	60歳代(5)	70歳代(6)	80歳以上(7)
対象者数(01)				26,172	33,669	21,815	10,829	
受診者数(02)				877	1,536	1,465	1,062	
むし歯等の状況	健全歯数(03)			15,381	22,353	17,016	11,087	
	未処置歯数(04)			808	1,101	940	809	
	処置歯数(05)			8,710	19,262	21,225	14,990	
	現在歯数(06)			24,899	42,716	39,181	26,886	
	要補綴歯数(07)			26	157	351	355	
欠損補綴歯数(08)				126	539	1,621	2,303	
歯周病の状況	歯肉出血状況	BOP = 0 (J)		372	650	589	444	
		BOP = 1 (K)		505	886	875	612	
		BOP = 9 (L)		0	0	0	0	
		BOP = X (M)		0	0	1	6	
	歯周ポケットの状況	PD = 0 (N)		475	780	649	446	
		PD = 1 (O)		344	601	606	443	
		PD = 2 (P)		58	155	209	167	
		PD = 9 (Q)		0	0	0	0	
		PD = X (R)		0	0	1	6	
歯科保健行動	歯間部清掃用器具を使用している者(14)			578	1,047	1,049	754	
	定期的に歯石除去や歯面清掃を受けている者(15)							
	定期的に歯科検診を受けている者(16)			357	594	692	521	
	ときどき歯肉を自分で観察している者(17)			264	407	428	279	

1 1歳6か月児歯科健康診査

対象者数(1)	受診者数(2)	むし歯のある者(3)	むし歯の総数(4)	フッ化物歯面塗布を受けたことのある者(5)	間食として甘味食品・飲料を1日3回以上飲食する習慣を持つ者(6)	毎日保護者が仕上げ磨きをする習慣のある者(7)
4,400	3,884	20	56		138	3,702

2 2歳児歯科健康診査

対象者数(1)	受診者数(2)	むし歯のある者(3)	むし歯の総数(4)	フッ化物歯面塗布を受けたことのある者(5)	間食として甘味食品・飲料を1日3回以上飲食する習慣を持つ者(6)	毎日保護者が仕上げ磨きをする習慣のある者(7)
4,362	2,825	33	101	808	129	2,766

3 3歳児歯科健康診査

対象者数(1)	受診者数(2)	むし歯のある者(3)	むし歯の総数(4)	フッ化物歯面塗布を受けたことのある者(5)	間食として甘味食品・飲料を1日3回以上飲食する習慣を持つ者(6)	毎日保護者が仕上げ磨きをする習慣のある者(7)
4,846	4,155	202	589	3,415	131	4,078

4 保育所歯科健康診査

	対象者数(1)	受診者数(2)	むし歯のある者(3)	むし歯の総数(4)	フッ化物歯面塗布を受けたことのある者(5)	間食として甘味食品・飲料を1日3回以上飲食する習慣を持つ者(6)	毎日保護者が仕上げ磨きをする習慣のある者(7)
0歳児(01)		176	151	0			
1歳児(02)		630	548	6			
2歳児(03)		728	630	19			
3歳児(04)		750	665	44			
4歳児(05)		810	725	84			
5歳児(06)		792	684	126			

※市町村が実施主体となっている保育所歯科健康診査結果を記入。ただし、幼稚園・認定こども園・私立保育所については把握している範囲で記入すること。

5 妊婦歯科健康診査

		19歳以下(1)	20歳代(2)	30歳代(3)	40歳以上(4)	計(5)
対象者数(01)		25	1,698	2,750	233	4,706
受診者数(02)		3	407	939	83	1,432
むし歯等の状況	健全歯数(03)	82	9,252	19,715	1,539	30,588
	未処置歯数(04)	2	557	833	55	1,447
	処置歯数(05)	0	1,768	6,053	768	8,579
	現在歯数(06)	84	11,577	26,601	2,352	40,614
	要補綴歯数(07)	0	26	34	11	71
	欠損補綴歯数(08)	0	12	53	13	78
歯周病の状況	歯肉出血状況	BOP = 0 (A)				
		BOP = 1 (B)				
		BOP = 9 (C)				
		BOP = X (D)				
	歯周ポケットの状況	PD = 0 (E)				
		PD = 1 (F)				
		PD = 2 (G)				
		PD = 9 (H)				
		PD = X (I)				
歯科保健行動	歯間部清掃用具を使用している者(14)	0	261	701	56	1,018
	定期的に歯石除去や歯面清掃を受けている者(15)	0	82	307	31	420
	定期的に歯科検診を受けている者(16)	0	78	282	29	389
	ときどき歯肉を自分で観察している者(17)	1	236	582	55	874

6 成人歯科健康診査(歯周病検診)

		20歳代(1)	30歳代(2)	40歳代(3)	50歳代(4)	60歳代(5)	70歳代(6)	80歳以上(7)
対象者数(01)		6,068	7,777	8,423	11,733	13,902	6,032	
受診者数(02)		380	436	494	587	838	475	
むし歯等の状況	健全歯数(03)	9,772	9,933	9,471	8,784	10,372	5,268	
	未処置歯数(04)	361	526	562	430	552	342	
	処置歯数(05)	688	1,995	3,982	6,682	11,311	6,402	
	現在歯数(06)	10,821	12,454	14,015	15,896	22,235	12,012	
	要補綴歯数(07)	11	38	38	104	456	306	
	欠損補綴歯数(08)	3	5	40	171	994	1,031	
歯周病の状況	歯肉出血状況	BOP = 0 (J)	152	139	172	217	306	157
		BOP = 1 (K)	228	297	322	350	532	317
		BOP = 9 (L)	0	0	0	0	0	0
		BOP = X (M)	0	0	0	0	0	1
	歯周ポケットの状況	PD = 0 (N)	258	241	267	268	349	161
		PD = 1 (O)	119	174	198	242	368	232
		PD = 2 (P)	3	21	29	57	121	81
		PD = 9 (Q)	0	0	0	0	0	0
		PD = X (R)	0	0	0	0	0	1
歯科保健行動	歯間部清掃用具を使用している者(14)	163	275	350	411	616	381	
	定期的に歯石除去や歯面清掃を受けている者(15)	102	128	166	222	390	249	
	定期的に歯科検診を受けている者(16)	109	122	146	173	310	208	
	ときどき歯肉を自分で観察している者(17)							

1 1歳6か月児歯科健康診査

対象者数(1)	受診者数(2)	むし歯のある者(3)	むし歯の総数(4)	フッ化物歯面塗布を受けたことのある者(5)	間食として甘味食品・飲料を1日3回以上飲食する習慣を持つ者(6)	毎日保護者が仕上げ磨きをする習慣のある者(7)
8,218	8,183	20	60	895	104	8,021

2 2歳児歯科健康診査

対象者数(1)	受診者数(2)	むし歯のある者(3)	むし歯の総数(4)	フッ化物歯面塗布を受けたことのある者(5)	間食として甘味食品・飲料を1日3回以上飲食する習慣を持つ者(6)	毎日保護者が仕上げ磨きをする習慣のある者(7)

3 3歳児歯科健康診査

対象者数(1)	受診者数(2)	むし歯のある者(3)	むし歯の総数(4)	フッ化物歯面塗布を受けたことのある者(5)	間食として甘味食品・飲料を1日3回以上飲食する習慣を持つ者(6)	毎日保護者が仕上げ磨きをする習慣のある者(7)
8,520	8,349	285	696	1,951	210	8,299

4 保育所歯科健康診査

	対象者数(1)	受診者数(2)	むし歯のある者(3)	むし歯の総数(4)	フッ化物歯面塗布を受けたことのある者(5)	間食として甘味食品・飲料を1日3回以上飲食する習慣を持つ者(6)	毎日保護者が仕上げ磨きをする習慣のある者(7)
0歳児(O1)	194	148	0				
1歳児(O2)	458	380	3				
2歳児(O3)	516	440	18				
3歳児(O4)	577	505	27				
4歳児(O5)	605	521	80				
5歳児(O6)	621	555	99				

※市町村が実施主体となっている保育所歯科健康診査結果を記入。ただし、幼稚園・認定こども園・私立保育所については把握している範囲で記入すること。

5 妊婦歯科健康診査

		19歳以下(1)	20歳代(2)	30歳代(3)	40歳以上(4)	計(5)
対象者数(O1)						
受診者数(O2)						
むし歯等の状況	健全歯数(O3)					
	未処置歯数(O4)					
	処置歯数(O5)					
	現在歯数(O6)					
	要補綴歯数(O7)					
欠損補綴歯数(O8)						
歯周病の状況	歯肉出血状況	BOP = 0 (A)				
		BOP = 1 (B)				
		BOP = 9 (C)				
		BOP = X (D)				
	歯周ポケットの状況	PD = 0 (E)				
		PD = 1 (F)				
		PD = 2 (G)				
		PD = 9 (H)				
		PD = X (I)				
歯科保健行動	歯間部清掃用器具を使用している者(14)					
	定期的に歯石除去や歯面清掃を受けている者(15)					
	定期的に歯科検診を受けている者(16)					
	ときどき歯肉を自分で観察している者(17)					

6 成人歯科健康診査(歯周病検診)

		20歳代(1)	30歳代(2)	40歳代(3)	50歳代(4)	60歳代(5)	70歳代(6)	80歳以上(7)
対象者数(O1)			4,612	5,814	7,390	4,959		
受診者数(O2)			319	425	465	362		
むし歯等の状況	健全歯数(O3)		7,141	8,246	711	4,474		
	未処置歯数(O4)		895	424	394	229		
	処置歯数(O5)		1,596	3,372	5,570	5,060		
	現在歯数(O6)		9,183	12,042	18,075	9,768		
	要補綴歯数(O7)		2	14	25	110		
欠損補綴歯数(O8)			8	29	100	312		
歯周病の状況	歯肉出血状況	BOP = 0 (J)		85	130	159	117	
		BOP = 1 (K)		281	286	289	198	
		BOP = 9 (L)		0	1	0	2	
		BOP = X (M)		3	8	17	45	
	歯周ポケットの状況	PD = 0 (N)		194	258	229	183	
		PD = 1 (O)		112	142	182	189	
		PD = 2 (P)		9	15	38	39	
		PD = 9 (Q)		0	1	0	2	
		PD = X (R)		4	9	16	49	
歯科保健行動	歯間部清掃用器具を使用している者(14)		163	277	306	243		
	定期的に歯石除去や歯面清掃を受けている者(15)		113	161	183	167		
	定期的に歯科検診を受けている者(16)		100	142	167	142		
	ときどき歯肉を自分で観察している者(17)		173	233	227	199		

市町村歯科健康診査（検診）実績報告
作成要領
（令和5年度分）

千葉県健康福祉部

目 次

第 1	市町村歯科健康診査（検診）実績報告実施要領	2
第 2	記入要領及び審査要領	
1	1 歳 6 か月児歯科健康診査	3
2	2 歳児歯科健康診査	4
3	3 歳児歯科健康診査	5
4	保育所歯科健康診査	6
5	妊婦歯科健康診査	8
6	成人歯科健康診査（歯周病検診）	14
7	その他の記入上の注意	20

第1 市町村歯科健康診査（検診）実績報告実施要領

1 目的

市町村における歯科保健の現況を把握し、千葉県歯・口腔保健計画の目標の評価等の「千葉県歯・口腔の健康づくり推進条例」の推進のために必要な基礎資料を得ることを目的とする。

2 調査の対象

千葉県内の市町村

3 調査の期間

毎年4月1日から翌年3月31日まで

4 主な調査事項

幼児、妊婦及び成人の歯科健康診査（検診）におけるむし歯、歯周病等の状況

5 調査方法及び提出

県は市町村に市町村歯科健康診査（検診）実績報告表を配布する。市町村は、5月末日までに市町村歯科健康診査（検診）実績報告表を千葉県健康福祉部健康づくり支援課口腔保健支援センターに提出する。

6 結果の集計及び公表

調査結果の集計並びに解析は、千葉県健康福祉部健康づくり支援課口腔保健支援センターが行い、集計完了後すみやかに結果を公表する。

第2 記入要領及び審査要領

1 1歳6か月児歯科健康診査

1歳6か月児歯科健康診査

対象者数(1)	受診者数(2)	むし歯のある者(3)	むし歯の総数(4)	フッ化物歯面塗布を受けたことのある者(5)	間食として甘味食品・飲料を1日3回以上飲食する習慣を持つ者(6)	毎日保護者が仕上げ磨きをする習慣のある者(7)

記入要領

この表は、市町村が実施主体となって令和5年度中に行った1歳6か月児歯科健康診査の状況を把握するものである。

表題

対象者数(1)	本年度中の1歳6か月児の歯科健康診査の対象者数を計上すること。
受診者数(2)	本年度中に1歳6か月児の歯科健康診査を受診した者を計上すること。
むし歯のある者(3)	受診した者のうち、未処置歯・処置歯のいずれかが1本でもある者の人数を計上すること。 なお、シーラントは処置歯に含めず、健全歯として扱うこと。 また、サホライド塗布歯は、未処置歯として扱うこと。
むし歯の総数(4)	受診した者のうち、未処置歯・処置歯の本数を計上すること。
フッ化物歯面塗布を受けたことのある者(5)	受診した者のうち、フッ化物歯面塗布を受けたことのある者の人数を計上すること。
間食として甘味食品・飲料を1日3回以上飲食する習慣を持つ者(6)	受診した者のうち、間食として甘味食品・飲料を1日3回以上飲食する習慣を持つ者の人数を計上すること。
毎日保護者が仕上げ磨きをする習慣のある者(7)	受診した者のうち、毎日保護者が仕上げ磨きをする習慣のある者の人数を計上すること。

審査要領

「対象者数(1)」 ≧ 「受診者数(2)」

「対象者数(1)」 ≧ 「むし歯のある者(3)」

「対象者数(1)」 ≧ 「フッ化物歯面塗布を受けたことのある者(5)」

「対象者数(1)」 ≧ 「間食として甘味食品・飲料を1日3回以上飲食する習慣を持つ者(6)」

「対象者数(1)」 ≧ 「毎日保護者が仕上げ磨きをする習慣のある者(7)」

2 2歳児歯科健康診査

2歳児歯科健康診査

対象者数(1)	受診者数(2)	むし歯のある者(3)	むし歯の総数(4)	フッ化物歯面塗布を受けたことのある者(5)	間食として甘味食品・飲料を1日3回以上飲食する習慣を持つ者(6)	毎日保護者が仕上げ磨きをする習慣のある者(7)

記入要領

この表は、市町村が実施主体となって令和5年度中に行った2歳児歯科健康診査の状況を把握するものである。

表題

対象者数(1)	本年度中の2歳児歯科健康診査の対象者数を計上すること。
受診者数(2)	本年度中に2歳児歯科健康診査を受診した者を計上すること。
むし歯のある者(3)	受診した者のうち、未処置歯・処置歯のいずれかが1本でもある者の人数を計上すること。 <u>なお、シーラントは処置歯に含めず、健全歯として扱うこと。</u> また、サホライド塗布歯は、未処置歯として扱うこと。
むし歯の総数(4)	受診した者のうち、未処置歯・処置歯の本数を計上すること。
フッ化物歯面塗布を受けたことのある者(5)	受診した者のうち、フッ化物歯面塗布を受けたことのある者の人数を計上すること。
間食として甘味食品・飲料を1日3回以上飲食する習慣を持つ者(6)	受診した者のうち、間食として甘味食品・飲料を1日3回以上飲食する習慣を持つ者の人数を計上すること。
毎日保護者が仕上げ磨きをする習慣のある者(7)	受診した者のうち、毎日保護者が仕上げ磨きをする習慣のある者の人数を計上すること。

審査要領

- 「対象者数(1)」 ≥ 「受診者数(2)」
- 「対象者数(1)」 ≥ 「むし歯のある者(3)」
- 「対象者数(1)」 ≥ 「フッ化物歯面塗布を受けたことのある者(5)」
- 「対象者数(1)」 ≥ 「間食として甘味食品・飲料を1日3回以上飲食する習慣を持つ者(6)」
- 「対象者数(1)」 ≥ 「毎日保護者が仕上げ磨きをする習慣のある者(7)」

3 3歳児歯科健康診査

3歳児歯科健康診査

対象者数(1)	受診者数(2)	むし歯のある者(3)	むし歯の総数(4)	フッ化物歯面塗布を受けたことのある者(5)	間食として甘味食品・飲料を1日3回以上飲食する習慣を持つ者(6)	毎日保護者が仕上げ磨きをする習慣のある者(7)

記入要領

この表は、市町村が実施主体となって令和5年度中に行った3歳児歯科健康診査の状況を把握するものである。

表題

対象者数(1)	本年度中の3歳児歯科健康診査の対象者数を計上すること。
受診者数(2)	本年度中に3歳児歯科健康診査を受診した者を計上すること。
むし歯のある者(3)	受診した者のうち、未処置歯・処置歯のいずれかが1本でもある者の人数を計上すること。 なお、シーラントは処置歯に含めず、健全歯として扱うこと。 また、サホライド塗布歯は、未処置歯として扱うこと。
むし歯の総数(4)	受診した者のうち、未処置歯・処置歯の本数を計上すること。
フッ化物歯面塗布を受けたことのある者(5)	受診した者のうち、フッ化物歯面塗布を受けたことのある者の人数を計上すること。
間食として甘味食品・飲料を1日3回以上飲食する習慣を持つ者(6)	受診した者のうち、間食として甘味食品・飲料を1日3回以上飲食する習慣を持つ者の人数を計上すること。
毎日保護者が仕上げ磨きをする習慣のある者(7)	受診した者のうち、毎日保護者が仕上げ磨きをする習慣のある者の人数を計上すること。

審査要領

- 「対象者数(1)」 ≥ 「受診者数(2)」
- 「対象者数(1)」 ≥ 「むし歯のある者(3)」
- 「対象者数(1)」 ≥ 「フッ化物歯面塗布を受けたことのある者(5)」
- 「対象者数(1)」 ≥ 「間食として甘味食品・飲料を1日3回以上飲食する習慣を持つ者(6)」
- 「対象者数(1)」 ≥ 「毎日保護者が仕上げ磨きをする習慣のある者(7)」

4 保育所・幼稚園・認定こども園歯科健康診査

保育所・幼稚園・認定こども園歯科健康診査							
	対象者数(1)	受診者数(2)	むし歯のある者(3)	むし歯の総数(4)	フッ化物歯面塗布を受けたことのある者(5)	間食として甘味食品・飲料を1日3回以上飲食する習慣を持つ者(6)	毎日保護者が仕上げ磨きをする習慣のある者(7)
0歳児(01)							
1歳児(02)							
2歳児(03)							
3歳児(04)							
4歳児(05)							
5歳児(06)							

※市町村が実施主体となっている保育所歯科健康診査結果を記入。ただし、幼稚園・認定こども園・私立保育所については把握している範囲で記入すること。

記入要領

この表は、市町村が実施主体となって令和5年度中に行った保育所歯科健康診査の状況を把握するものである。ただし、幼稚園・認定こども園・私立保育所については把握している範囲で記入することとする。

表題

対象者数(1)	本年度中の該当施設の歯科健康診査の対象者数を計上すること。
受診者数(2)	本年度中に該当施設の歯科健康診査を受診した者を計上すること。 なお、歯が存在するか否かにかかわらず、歯科健康診査を受けた者全員の人数を計上すること。
むし歯のある者(3)	受診した者のうち、未処置歯・処置歯のいずれかが1本でもある者の人数を計上すること。 <u>なお、シーラントは処置歯に含めず、健全歯として扱うこと。</u> また、サホライド塗布歯は、未処置歯として扱うこと。
むし歯の総数(4)	受診した者のうち、未処置歯・処置歯の本数を計上すること。
フッ化物歯面塗布を受けたことのある者(5)	受診した者のうち、フッ化物歯面塗布を受けたことのある者の人数を計上すること。
間食として甘味食品・飲料を1日3回以上飲食する習慣を持つ者(6)	受診した者のうち、間食として甘味食品・飲料を1日3回以上飲食する習慣を持つ者の人数を計上すること。
毎日保護者が仕上げ磨きをする習慣のある者(7)	受診した者のうち、毎日保護者が仕上げ磨きをする習慣のある者の人数を計上すること。

表側

0歳（01）	該当施設の歯科健康診査を受診した者のうち、「0歳」の者を計上すること。
1歳（02）	該当施設の歯科健康診査を受診した者のうち、「1歳」の者を計上すること。
2歳（03）	該当施設の歯科健康診査を受診した者のうち、「2歳」の者を計上すること。
3歳（04）	該当施設の歯科健康診査を受診した者のうち、「3歳」の者を計上すること。
4歳（05）	該当施設の歯科健康診査を受診した者のうち、「4歳」の者を計上すること。
5歳（06）	該当施設の歯科健康診査を受診した者のうち、「5歳」の者を計上すること。

審査要領

「対象者数（1）」 \geq 「受診者数（2）」

「対象者数（1）」 \geq 「むし歯のある者（3）」

「対象者数（1）」 \geq 「フッ化物歯面塗布を受けたことのある者（5）」

「対象者数（1）」 \geq 「間食として甘味食品・飲料を1日3回以上飲食する習慣を持つ者（6）」

「対象者数（1）」 \geq 「毎日保護者が仕上げ磨きをする習慣のある者（7）」

5 妊婦歯科健康診査

「歯周病の状況」の把握方法により①又は②を選択して入力して下さい。

①入力シート（旧方式）

		19歳以下（1）	20歳代（2）	30歳代（3）	40歳以上（4）	計（5）
対象者数（01）						
受診者数（02）						
むし歯等の状況	健全歯数（03）					
	未処置歯数（04）					
	処置歯数（05）					
	現在歯数（06）					
	要補綴歯数（07）					
	欠損補綴歯数（08）					
歯周病の状況	CPITN=0（09）					
	CPITN=1（10）					
	CPITN=2（11）					
	CPITN=3（12）					
	CPITN=4（13）					
歯科保健行動	歯間部清掃用器具を使用している者（14）					
	定期的に歯石除去や歯面清掃を受けている者（15）					
	定期的に歯科検診を受けている者（16）					
	ときどき歯肉を自分で観察している者（17）					

記入要領

この表は、市町村が実施主体となって令和5年度中に行った妊婦歯科健康診査の状況を把握するものである。

表題

19歳以下（1）	妊婦歯科健康診査を受診した者のうち、「19歳以下」の者を計上すること。
20歳代（2）	妊婦歯科健康診査を受診した者のうち、「20歳以上から29歳以下」の者を計上すること。
30歳代（3）	妊婦歯科健康診査を受診した者のうち、「30歳以上から39歳以下」の者を計上すること。
40歳以上（4）	妊婦歯科健康診査を受診した者のうち、「40歳以上」の者を計上すること。

表側

対象者数（01）	本年度中の妊婦歯科健康診査の対象者数を計上すること。
受診者数（02）	本年度中に妊婦歯科健康診査を受診した者を計上すること。
健全歯数（03）	受診した者のうち、健全歯の本数を計上すること。 なお、健全歯とは、う蝕あるいは歯科的処置が認められないものをいう。咬耗、摩耗、楔状欠損、外傷、酸蝕症、発育不全、歯周病、形態異常の歯であっても、それにう蝕の認められないものは健全歯とする。

未処置歯数 (04)	<p>受診した者のうち、未処置歯の本数を計上すること。</p> <p>なお、未処置歯とは、探針でう蝕病巣（う窩）が確実に探知でき、治療が必要なものをいい、根面う蝕を含む。診査者によって判断が異なる程度の初期変化で、治療の必要性が認められない場合は健全歯とする。</p>
処置歯数 (05)	<p>受診した者のうち、処置歯の本数を計上すること。</p> <p>なお、処置歯とは、歯の一部または全部に充填、冠、継続歯（ジャケット冠を含む）が施されているものをいう。治療が終了していない歯、同一歯の他の部位に未処置う蝕がある歯、歯周病の固定装置、矯正装置、保定装置、骨折副木装置は含まない。</p>
現在歯数 (06)	<p>受診した者のうち、現在歯の本数を計上すること。</p> <p>なお、現在歯数は、健全歯数、未処置歯数、処置歯数の合計である。</p>
要補綴歯数 (07)	<p>受診した者のうち、要補綴歯の本数を計上すること。</p> <p>喪失歯のうち、義歯等による欠損補綴処置が必要と判断できるものを要補綴歯とする。なお、喪失歯とは、抜去または脱落により喪失した歯をいう。</p>
欠損補綴歯数 (08)	<p>受診した者のうち、欠損補綴歯の本数を計上すること。</p> <p>喪失歯のうち、義歯、ブリッジ、インプラント等による補綴処置が施されているものを欠損補綴歯とする。ただし、一部破損していたり、欠損部の状況と著しく異なる義歯は装着していないものとする。</p>
C P I T N = 0 (09)	<p>受診した者のうち、C P I T N = 0 と判定された者を計上すること。</p>
C P I T N = 1 (10)	<p>受診した者のうち、C P I T N = 1 と判定された者を計上すること。</p>
C P I T N = 2 (11)	<p>受診した者のうち、C P I T N = 2 と判定された者を計上すること。</p>
C P I T N = 3 (12)	<p>受診した者のうち、C P I T N = 3 と判定された者を計上すること。</p>
C P I T N = 4 (13)	<p>受診した者のうち、C P I T N = 4 と判定された者を計上すること。</p>
歯間部清掃用器具を使用している者 (14)	<p>受診した者のうち、歯間部清掃用器具を使用している者の人数を計上すること。</p>
定期的に歯石除去や歯面清掃を受けている者 (15)	<p>受診した者のうち、定期的に歯石除去や歯面清掃を受けている者の人数を計上すること。</p>

定期的に歯科検診を受けている者（16）	受診した者のうち、定期的に歯科検診を受けている者の人数を計上すること。
ときどき歯肉を自分で観察している者（17）	受診した者のうち、ときどき歯肉を自分で観察している者の人数を計上すること。

審査要領

「現在歯数（06）」＝「健全歯数（03）」＋「未処置歯数（04）」＋「処置歯数（05）」

「受診者数（02）」＝「CPITN=0（09）」＋「CPITN=1（10）」＋「CPITN=2（11）」＋「CPITN=3（12）」＋「CPITN=4（13）」

②入力シート（現マニュアル対応）

		19歳以下（1）	20歳代（2）	30歳代（3）	40歳以上（4）	計（5）
対象者数（01）						
受診者数（02）						
むし歯等の状況	健全歯数（03）					
	未処置歯数（04）					
	処置歯数（05）					
	現在歯数（06）					
	要補綴歯数（07）					
	欠損補綴歯数（08）					
歯周病の状況	歯肉出血状況	BOP = 0 (A)				
		BOP = 1 (B)				
		BOP = 9 (C)				
		BOP = X (D)				
	歯周ポケットの状況	PD = 0 (E)				
		PD = 1 (F)				
		PD = 2 (G)				
		PD = 9 (H)				
		PD = X (I)				
歯科保健行動	歯間部清掃用器具を使用している者（14）					
	定期的に歯石除去や歯面清掃を受けている者（15）					
	定期的に歯科検診を受けている者（16）					
	ときどき歯肉を自分で観察している者（17）					

記入要領

この表は、市町村が実施主体となって令和5年度中に行った妊婦歯科健康診査の状況を把握するものである。

表題

19歳以下（1）	妊婦歯科健康診査を受診した者のうち、「19歳以下」の者を計上すること。
20歳代（2）	妊婦歯科健康診査を受診した者のうち、「20歳以上から29歳以下」の者を計上すること。
30歳代（3）	妊婦歯科健康診査を受診した者のうち、「30歳以上から39歳以下」の者を計上すること。
40歳以上（4）	妊婦歯科健康診査を受診した者のうち、「40歳以上」の者を計上すること。

表側

対象者数（01）	本年度中の妊婦歯科健康診査の対象者数を計上すること。
受診者数（02）	本年度中に妊婦歯科健康診査を受診した者を計上すること。
健全歯数（03）	受診した者のうち、健全歯の本数を計上すること。 なお、健全歯とは、う蝕あるいは歯科的処置が認められないものをいう。咬耗、摩耗、楔状欠損、外傷、酸蝕症、発育不全、歯周病、形態異常の歯であっても、それにう蝕の認められないものは健全歯とする。

未処置歯数 (04)	<p>受診した者のうち、未処置歯の本数を計上すること。</p> <p>なお、未処置歯とは、探針でう蝕病巣（う窩）が確実に探知でき、治療が必要なものをいい、根面う蝕を含む。診査者によって判断が異なる程度の初期変化で、治療の必要性が認められない場合は健全歯とする。</p>
処置歯数 (05)	<p>受診した者のうち、処置歯の本数を計上すること。</p> <p>なお、処置歯とは、歯の一部または全部に充填、冠、継続歯（ジャケット冠を含む）が施されているものをいう。治療が終了していない歯、同一歯の他の部位に未処置う蝕がある歯、歯周病の固定装置、矯正装置、保定装置、骨折副木装置は含まない。</p>
現在歯数 (06)	<p>受診した者のうち、現在歯の本数を計上すること。</p> <p>なお、現在歯数は、健全歯数、未処置歯数、処置歯数の合計である。</p>
要補綴歯数 (07)	<p>受診した者のうち、要補綴歯の本数を計上すること。</p> <p>喪失歯のうち、義歯等による欠損補綴処置が必要と判断できるものを要補綴歯とする。なお、喪失歯とは、抜去または脱落により喪失した歯をいう。</p>
欠損補綴歯数 (08)	<p>受診した者のうち、欠損補綴歯の本数を計上すること。</p> <p>喪失歯のうち、義歯、ブリッジ、インプラント等による補綴処置が施されているものを欠損補綴歯とする。ただし、一部破損していたり、欠損部の状況と著しく異なる義歯は装着していないものとする。</p>
BOP=0 (A)	受診した者のうち、BOP=0と判定された者を計上すること。
BOP=1 (B)	受診した者のうち、BOP=1と判定された者を計上すること。
BOP=9 (C)	受診した者のうち、BOP=9と判定された者を計上すること。
BOP=X (D)	受診した者のうち、BOP=Xと判定された者を計上すること。
PD=0 (E)	受診した者のうち、PD=0と判定された者を計上すること。
PD=1 (F)	受診した者のうち、PD=1と判定された者を計上すること。
PD=2 (G)	受診した者のうち、PD=2と判定された者を計上すること。
PD=9 (H)	受診した者のうち、PD=9と判定された者を計上すること。
PD=X (I)	受診した者のうち、PD=Xと判定された者を計上すること。
歯間部清掃用器具を使用している者 (14)	受診した者のうち、歯間部清掃用器具を使用している者の人数を計上すること。

定期的に歯石除去や歯面清掃を受けている者（15）	受診した者のうち、定期的に歯石除去や歯面清掃を受けている者の人数を計上すること。
定期的に歯科検診を受けている者（16）	受診した者のうち、定期的に歯科検診を受けている者の人数を計上すること。
ときどき歯肉を自分で観察している者（17）	受診した者のうち、ときどき歯肉を自分で観察している者の人数を計上すること。

審査要領

「現在歯数（06）」＝「健全歯数（03）」＋「未処置歯数（04）」＋「処置歯数（05）」

「受診者数（02）」＝「BOP＝0（A）」＋「BOP＝1（B）」＋「BOP＝9（C）」
 ＋「BOP＝X（D）」＝「PD＝0（E）」＋「PD＝1（F）」＋「PD＝2（G）」＋「PD＝9（H）」
 ＋「PD＝X（I）」

6 成人歯科健康診査（歯周病検診）

「歯周病の状況」の把握方法により①又は②を選択して入力して下さい。

①入力シート（旧方式）

		20歳代（1）	30歳代（2）	40歳代（3）	50歳代（4）	60歳代（5）	70歳代（6）	80歳以上（7）
対象者数（01）								
受診者数（02）								
むし歯等の状況	健全歯数（03）							
	未処置歯数（04）							
	処置歯数（05）							
	現在歯数（06）							
	要補綴歯数（07）							
	欠換補綴歯数（08）							
歯周病の状況	CPITN=0（09）							
	CPITN=1（10）							
	CPITN=2（11）							
	CPITN=3（12）							
	CPITN=4（13）							
歯科保健行動	歯間部清掃用器具を使用している者（14）							
	定期的に歯石除去や歯面清掃を受けている者（15）							
	定期的に歯科検診を受けている者（16）							
	ときどき歯肉を自分で観察している者（17）							

記入要領

この表は、市町村が実施主体となって令和5年度中に行った成人歯科健康診査（歯周病検診）の状況を把握するものである。

表題

20歳代（1）	成人歯科健康診査を受診した者のうち、「20歳以上29歳以下」の者を計上すること。
30歳代（2）	成人歯科健康診査を受診した者のうち、「30歳以上39歳以下」の者を計上すること。
40歳代（3）	成人歯科健康診査（歯周病検診）を受診した者のうち、「40歳以上49歳以下」の者を計上すること。
50歳代（4）	成人歯科健康診査（歯周病検診）を受診した者のうち、「50歳以上59歳以下」の者を計上すること。
60歳代（5）	成人歯科健康診査（歯周病検診）を受診した者のうち、「60歳以上69歳以下」の者を計上すること。
70歳代（6）	成人歯科健康診査（歯周病検診）を受診した者のうち、「70歳以上79歳以下」の者を計上すること。
80歳以上（7）	成人歯科健康診査を受診した者のうち、「80歳以上」の者を計上すること。

表側

対象者数 (01)	本年度中の成人歯科健康診査(歯周病検診)の対象者数を計上すること。
受診者数 (02)	本年度中に成人歯科健康診査(歯周病検診)を受診した者を計上すること。
健全歯数 (03)	受診した者のうち、健全歯の本数を計上すること。 なお、健全歯とは、う蝕あるいは歯科的処置が認められないものをいう。咬耗、摩耗、楔状欠損、外傷、酸蝕症、発育不全、歯周病、形態異常の歯であっても、それにう蝕の認められないものは健全歯とする。
未処置歯数 (04)	受診した者のうち、未処置歯の本数を計上すること。 なお、未処置歯とは、探針でう蝕病巣(う窩)が確実に探知でき、治療が必要なものをいい、根面う蝕を含む。診査者によって判断が異なる程度の初期変化で、治療の必要性が認められない場合は健全歯とする。
処置歯数 (05)	受診した者のうち、処置歯の本数を計上すること。 なお、処置歯とは、歯の一部または全部に充填、冠、継続歯(ジャケット冠を含む)が施されているものをいう。治療が終了していない歯、同一歯の他の部位に未処置う蝕がある歯、歯周病の固定装置、矯正装置、保定装置、骨折副木装置は含まない。
現在歯数 (06)	受診した者のうち、現在歯の本数を計上すること。 なお、現在歯数は、健全歯数、未処置歯数、処置歯数の合計である。
要補綴歯数 (07)	受診した者のうち、要補綴歯の本数を計上すること。 喪失歯のうち、義歯等による欠損補綴処置が必要と判断できるものを要補綴歯とする。なお、喪失歯とは、抜去または脱落により喪失した歯をいう。
欠損補綴歯数 (08)	受診した者のうち、欠損補綴歯の本数を計上すること。 喪失歯のうち、義歯、ブリッジ、インプラント等による補綴処置が施されているものを欠損補綴歯とする。ただし、一部破損していたり、欠損部の状況と著しく異なる義歯は装着していないものとする。
C P I T N = 0 (09)	受診した者のうち、C P I T N = 0と判定された者を計上すること。
C P I T N = 1 (10)	受診した者のうち、C P I T N = 1と判定された者を計上すること。
C P I T N = 2 (11)	受診した者のうち、C P I T N = 2と判定された者を計上すること。
C P I T N = 3 (12)	受診した者のうち、C P I T N = 3と判定された者を計上すること。
C P I T N = 4 (13)	受診した者のうち、C P I T N = 4と判定された者を計上すること。

歯間部清掃用器具を使用している者 (14)	受診した者のうち、歯間部清掃用器具を使用している者の人数を計上すること。
定期的に歯石除去や歯面清掃を受けている者(15)	受診した者のうち、定期的に歯石除去や歯面清掃を受けている者の人数を計上すること。
定期的に歯科検診を受けている者(16)	受診した者のうち、定期的に歯科検診を受けている者の人数を計上すること。
ときどき歯肉を自分で観察している者 (17)	受診した者のうち、ときどき歯肉を自分で観察している者の人数を計上すること。

審査要領

「現在歯数(06)」＝「健全歯数(03)」＋「未処置歯数(04)」＋「処置歯数(05)」

「受診者数(02)」＝「CPITN=0(09)」＋「CPITN=1(10)」＋「CPITN=2(11)」＋「CPITN=3(12)」＋「CPITN=4(13)」

※**対象者数**は、当該市町村に居住する**歯科健診対象者数**を記入すること。

Ex. 40歳代→対象者数が40歳のみ場合は40歳の者を計上
 対象者が40歳、45歳の場合は、40歳と45歳の者を計上
 対象者数が40歳以上全ての場合は、「40歳以上49歳以下」の者を計上

※「歯周病検診マニュアル2015」内の「結果と分析と評価」項目に、①事業の進行管理（受診率等）、②歯科保健状態の向上（現在歯の状況等）が記載されており、同評価を算出するため**対象者数を必ず記入すること。**

②入力シート（現マニュアル対応）

成人歯科健康診査（歯周病検診）			20歳代（1）	30歳代（2）	40歳代（3）	50歳代（4）	60歳代（5）	70歳代（6）	80歳以上（7）
対象者数（01）									
受診者数（02）									
むし歯等の状況	健全歯数（03）								
	未知置歯数（04）								
	処置歯数（05）								
	現在歯数（06）								
	要補綴歯数（07）								
	欠損補綴歯数（08）								
歯周病の状況	歯肉出血状況	BOP = 0 (J)							
		BOP = 1 (K)							
		BOP = 9 (L)							
		BOP = X (M)							
	歯周ポケットの状況	PD = 0 (N)							
		PD = 1 (O)							
		PD = 2 (P)							
		PD = 9 (Q)							
		PD = X (R)							
歯科保健行動	歯間部清掃用器具を使用している者（14）								
	定期的に歯石除去や歯面清掃を受けている者（15）								
	定期的に歯科検診を受けている者（16）								
	ときどき歯肉を自分で観察している者（17）								

記入要領

この表は、市町村が実施主体となって令和5年度中に行った成人歯科健康診査（歯周病検診）の状況を把握するものである。

表題

20歳代（1）	成人歯科健康診査を受診した者のうち、「20歳以上29歳以下」の者を計上すること。
30歳代（2）	成人歯科健康診査を受診した者のうち、「30歳以上39歳以下」の者を計上すること。
40歳代（3）	成人歯科健康診査（歯周病検診）を受診した者のうち、「40歳以上49歳以下」の者を計上すること。
50歳代（4）	成人歯科健康診査（歯周病検診）を受診した者のうち、「50歳以上59歳以下」の者を計上すること。
60歳代（5）	成人歯科健康診査（歯周病検診）を受診した者のうち、「60歳以上69歳以下」の者を計上すること。
70歳代（6）	成人歯科健康診査（歯周病検診）を受診した者のうち、「70歳以上79歳以下」の者を計上すること。
80歳以上（7）	成人歯科健康診査を受診した者のうち、「80歳以上」の者を計上すること。

表側

対象者数 (01)	本年度中の成人歯科健康診査(歯周病検診)の対象者数を計上すること。
受診者数 (02)	本年度中に成人歯科健康診査(歯周病検診)を受診した者を計上すること。
健全歯数 (03)	受診した者のうち、健全歯の本数を計上すること。 なお、健全歯とは、う蝕あるいは歯科的処置が認められないものをいう。咬耗、摩耗、楔状欠損、外傷、酸蝕症、発育不全、歯周病、形態異常の歯であっても、それにう蝕の認められないものは健全歯とする。
未処置歯数 (04)	受診した者のうち、未処置歯の本数を計上すること。 なお、未処置歯とは、探針でう蝕病巣(う窩)が確実に探知でき、治療が必要なものをいい、根面う蝕を含む。診査者によって判断が異なる程度の初期変化で、治療の必要性が認められない場合は健全歯とする。
処置歯数 (05)	受診した者のうち、処置歯の本数を計上すること。 なお、処置歯とは、歯の一部または全部に充填、冠、継続歯(ジャケット冠を含む)が施されているものをいう。治療が終了していない歯、同一歯の他の部位に未処置う蝕がある歯、歯周病の固定装置、矯正装置、保定装置、骨折副木装置は含まない。
現在歯数 (06)	受診した者のうち、現在歯の本数を計上すること。 なお、現在歯数は、健全歯数、未処置歯数、処置歯数の合計である。
要補綴歯数 (07)	受診した者のうち、要補綴歯の本数を計上すること。 喪失歯のうち、義歯等による欠損補綴処置が必要と判断できるものを要補綴歯とする。なお、喪失歯とは、抜去または脱落により喪失した歯をいう。
欠損補綴歯数 (08)	受診した者のうち、欠損補綴歯の本数を計上すること。 喪失歯のうち、義歯、ブリッジ、インプラント等による補綴処置が施されているものを欠損補綴歯とする。ただし、一部破損していたり、欠損部の状況と著しく異なる義歯は装着していないものとする。
BOP=0 (J)	受診した者のうち、BOP=0と判定された者を計上すること。
BOP=1 (K)	受診した者のうち、BOP=1と判定された者を計上すること。
BOP=9 (L)	受診した者のうち、BOP=9と判定された者を計上すること。
BOP=X (M)	受診した者のうち、BOP=Xと判定された者を計上すること。
PD=0 (N)	受診した者のうち、PD=0と判定された者を計上すること。
PD=1 (O)	受診した者のうち、PD=1と判定された者を計上すること。

PD=2 (P)	受診した者のうち、PD=2と判定された者を計上すること。
PD=9 (Q)	受診した者のうち、PD=9と判定された者を計上すること。
PD=X (R)	受診した者のうち、PD=Xと判定された者を計上すること。
歯間部清掃用器具を使用している者 (14)	受診した者のうち、歯間部清掃用器具を使用している者の人数を計上すること。
定期的に歯石除去や歯面清掃を受けている者(15)	受診した者のうち、定期的に歯石除去や歯面清掃を受けている者の人数を計上すること。
定期的に歯科検診を受けている者(16)	受診した者のうち、定期的に歯科検診を受けている者の人数を計上すること。
ときどき歯肉を自分で観察している者 (17)	受診した者のうち、ときどき歯肉を自分で観察している者の人数を計上すること。

審査要領

「現在歯数(06)」＝「健全歯数(03)」＋「未処置歯数(04)」＋「処置歯数(05)」

「受診者数(02)」＝「BOP=0(J)」＋「BOP=1(K)」＋「BOP=9(L)」
 ＋「BOP=X(M)」＝「PD=0(N)」＋「PD=1(O)」＋「PD=2(P)」＋「PD=9(Q)」
 ＋「PD=X(R)」

※**対象者数**は、当該市町村に居住する**歯科健診対象者数**を記入すること。

Ex. 40歳代→対象者数が40歳のみ場合は40歳の者を計上
 対象者が40歳、45歳の場合は、40歳と45歳の者を計上
 対象者数が40歳以上全ての場合は、「40歳以上49歳以下」の者を計上

※「歯周病検診マニュアル2015」内の「結果と分析と評価」項目に、①事業の進行管理（受診率等）、②歯科保健状態の向上（現在歯の状況等）が記載されており、同評価を算出するため**対象者数を必ず記入すること。**

7 その他の記入上の注意

(1) 実施していない歯科健康診査の場合、どう報告すればいいのか。

表に大きく×マークをつけてください。

(記入例)

妊婦歯科健康診査

		19歳以下(1)	20歳代(2)	30歳代(3)	40歳以上(4)	計(5)
対象者数(01)						
受診者数(02)						
むし歯等の状況	健全歯数(03)					
	未処置歯数(04)					
	処置歯数(05)					
	現在歯数(06)					
	要補綴歯数(07)					
	欠損補綴歯数(08)					
歯周疾患の状況	CPITN=0(09)					
	CPITN=1(10)					
	CPITN=2(11)					
	CPITN=3(12)					
	CPITN=4(13)					
	CPITN=未診査(14)					
歯科保健行動	歯間部清掃用器具を使用している者(15)					
	定期的に歯石除去や歯面清掃を受けている者(16)					
	定期的に歯科検診を受けている者(17)					
	ときどき歯肉を自分で観察している者(18)					

(2) 歯科健康診査は実施しているが、診査（問診等）項目がなく、把握できない場合はどうすればいいのか。

該当するセルに斜線をつけてください。

(記入例)

成人歯科健康診査(歯周疾患検診)

		20歳代(1)	30歳代(2)	40歳代(3)	50歳代(4)	60歳代(5)	70歳代(6)	80歳以上(7)
対象者数(01)								
受診者数(02)								
むし歯等の状況	健全歯数(03)							
	未処置歯数(04)							
	処置歯数(05)							
	現在歯数(06)							
	要補綴歯数(07)							
	欠損補綴歯数(08)							
歯周疾患の状況	CPITN=0(09)							
	CPITN=1(10)							
	CPITN=2(11)							
	CPITN=3(12)							
	CPITN=4(13)							
	CPITN=未診査(14)							
歯科保健行動	歯間部清掃器具を使用している者(15)							
	定期的に歯石除去や歯面清掃を受けている者(16)							
	定期的に歯科検診を受けている者(17)							
	ときどき歯肉を自分で観察している者(18)							

(3) 保育所・幼稚園・認定こども園歯科健康診査は、私立も行うのか。

対象となる施設に、私立も含まれますが、把握している範囲での報告でかまいません。

(4) 保育所では歯科健康診査を年2回実施しているが、どちらを記入すればいいのか。

第1回目の結果を記入してください。

(5) 歯科健康診査の結果、該当者がいない場合、セルは空白か、それとも「0」を記入するのか。

「0」（半角のゼロ）を入力してください。

(6) 「定期的に歯石除去や歯面清掃を受けている者」とは、歯石除去又は歯面清掃どちらか一方を受けている者も計上できるか。

歯石除去又は歯面清掃どちらか一方を受けている者も計上してください。

(7) 「ときどき歯肉を自分で観察している者」の「ときどき」とはどの程度の頻度を意味するか。

全く観察していない者以外は全て計上して下さい。

※ 提出前に **審査要領** を再度確認して下さい。
(昨年度、下記の項目において不備が多く認められました)

①受診者数とBOP、PDの総数の不一致
(受診者数=BOPの総数、受診者数=PDの総数)

②成人歯科検診(歯周病検診)の「現在歯数」の数値

③対象者数の未記入

令和5年度

市町村歯科健康診査(検診)実績報告書

千葉県健康福祉部健康づくり支援課

口腔保健支援センター

〒260-8667 千葉市中央区市場町1-1

電話 043 (223) 2671