

平成 22 年度
1 歳 6 か月児及び 3 歳児歯科保健アンケート
千葉県児童生徒歯科保健実態調査
報 告 書

平成 2 3 年 3 月

千葉県健康福祉部

第1章 調査の概要

| | |
|-----------|---|
| 1. 調査の目的 | 1 |
| 2. 調査の対象 | 1 |
| 3. 調査の期日 | 1 |
| 4. 主な調査事項 | 1 |
| 5. 調査の方法 | 2 |
| 6. 調査票等 | 2 |
| 7. 調査の実施 | 3 |
| 8. 結果の集計 | 3 |

第2章 調査の結果**第1節 1歳6か月児及び3歳児歯科保健アンケート**

| | |
|----------------------|----|
| 1. 保護者の年齢 | 4 |
| 2. 性別 | 6 |
| 3. 出生順位 | 8 |
| 4. 主な保育者 | 10 |
| 5. 仕上げ磨き | 12 |
| 6. 仕上げ磨きの自信 | 14 |
| 7. 歯磨き状況 | 16 |
| 8. 歯磨き剤の使用 | 18 |
| 9. フッ素入り歯磨き剤の使用 | 20 |
| 10. 子ども専用の食器 | 22 |
| 11. おやつ回数 | 24 |
| 12. おやつの量と時間 | 26 |
| 13. よく食べるおやつ | 28 |
| 14. フッ化物の塗布 | 30 |
| 15. 母乳 | 32 |
| 16. 哺乳ビン | 34 |
| 17. 食事についての心配事 | 36 |
| 18. 離乳食で気をつけていたこと | 38 |
| 19. 歯の健康についての心配事 | 40 |
| 20. 保護者の歯の健康についての心配事 | 42 |
| 21. 保護者の歯科保健指導の受診状況 | 44 |
| 22. う蝕の状況 | 46 |
| 23. う歯数 | 48 |

目次

第2節 1歳6か月児及び3歳児のう蝕リスク因子の分布

| | |
|-----------------|----|
| 1. リスク因子と評価点の計算 | 50 |
| 2. 1歳6か月児 | 53 |
| 3. 3歳児 | 74 |

第3節 児童生徒歯科保健実態調査

| | |
|------------------------|-----|
| 1. 性別 | 96 |
| 2. 甘いお菓子の摂取頻度 | 97 |
| 3. 甘い飲み物の摂取頻度 | 98 |
| 4. 歯や歯ぐきの観察 | 99 |
| 5. 仕上げ磨きの状況 | 100 |
| 6. 歯磨き状況 | 101 |
| 7. 歯磨き剤の利用 | 102 |
| 8. フッ素入り歯磨き剤の利用 | 103 |
| 9. デンタルフロスの利用 | 104 |
| 10. 歯の健康への自信 | 105 |
| 11. 歯科医から受けている診査や処置 | 106 |
| 12. 歯の健康についての悩みや気になること | 107 |

第3章 使用した調査票

| | |
|-----------------------------|-----|
| 1歳6か月児及び3歳児歯科保健アンケート票 | 108 |
| 千葉県児童生徒歯科保健実態調査票（小学校第1学年用） | 110 |
| 千葉県児童生徒歯科保健実態調査票（小学校第4学年用） | 111 |
| 千葉県児童生徒歯科保健実態調査票（中学校第1学年用） | 112 |
| 千葉県児童生徒歯科保健実態調査票（高等学校第1学年用） | 113 |

第1章 調査の概要

1. 調査の目的

この調査は、千葉県の歯科保健状況を把握し、今日まで行われてきた種々の対策の効果について検討を行い、今後の歯科保健医療対策の推進及び平成13年度に策定された「健康ちば21」の計画の中間評価と見直しの必要性を検討するための基礎資料を得ることを目的とする。

2. 調査の対象

(1) 1歳6か月児及び3歳児歯科保健アンケート

平成22年11月に市町村で実施するすべての1歳6か月児及び3歳児歯科健康診査を受診した保護者

(2) 児童生徒歯科保健実態調査

県内公立小学校の第1学年及び第4学年、県内公立中学校の第1学年、県立高等学校の第1学年とする。

3. 調査の期日

(1) 1歳6か月児及び3歳児歯科保健アンケート

平成22年11月（市町村で実施する1歳6か月児及び3歳児歯科健康診査と共に実施）

(2) 児童生徒歯科保健実態調査

平成22年12月から平成23年1月

4. 主な調査事項

(1) 1歳6か月児及び3歳児歯科保健アンケート

- ア 歯の健康に留意していること
- イ 歯みがきの状況
- ウ フッ化物の塗布状況
- エ 生活習慣の状況
- オ 食生活習慣の状況
- カ 保護者の歯科保健行動の状況
- キ その他

(2) 児童生徒歯科保健実態調査

- ア 間食の摂取状況
- イ 甘味飲料の摂取状況
- ウ フッ化物配合の歯みがき剤の使用状況
- エ かかりつけ歯科医の状況
- オ その他

5. 調査の方法

(1) 1歳6か月児及び3歳児歯科保健アンケート

ア 健康福祉センター長（千葉市長、船橋市長）は、市町村長（千葉市長、船橋市長は除く）の協力を得て、市町村が11月に行う1歳6か月児及び3歳児歯科健康診査を受診した保護者に対し、アンケート調査を実施する。

イ 本調査の具体的な実施方法について、健康福祉センター長、千葉市長及び船橋市長は、事前に各市町村担当者等との間で、十分な打合せを行うとともに、郡市歯科医師会長等の協力を得て、本調査を円滑に実施できるように努める。

ウ 調査対象者に対しては、事前に本調査の趣旨、方法等の周知徹底を図り、調査に対する協力体制の確保に配慮する。

(2) 児童生徒歯科保健実態調査

ア 調査票等

調査票等は次のとおりとし、あらかじめ千葉県健康福祉部長から調査協力校の校長に送付する。

(ア) 千葉県児童生徒歯科保健実態調査票（小学校第1学年用、小学校第4学年用、中学校第1学年用、高等学校第1学年用）（以下「調査票」という。）

(イ) 千葉県児童生徒歯科保健実態調査票送付票（以下「送付票」という。）

イ 小学校第1学年については、保護者が回答し、小学校第4学年、中学校第1学年及び高等学校第1学年については、児童及び生徒が回答するものとする。

6. 調査票等

(1) 1歳6か月児及び3歳児歯科保健アンケート

調査票等は次のとおりとし、あらかじめ千葉県健康福祉部長から調査地区を管轄する健康福祉センター長に送付する。

ア 1歳6か月児及び3歳児歯科保健アンケート

(ア) 1歳6か月児及び3歳児歯科保健アンケート票（第1号様式。以下「アンケート票」という。）

(イ) 1歳6か月児及び3歳児歯科保健アンケート送付票（第2号様式。以下「アンケート送付票」という。）

(2) 児童生徒歯科保健実態調査

調査票等は次のとおりとし、あらかじめ千葉県健康福祉部長から調査協力校の校長に送付する。

ア 千葉県児童生徒歯科保健実態調査票（小学校第1学年用、小学校第4学年用、中学校第1学年用、高等学校第1学年用）

イ 千葉県児童生徒歯科保健実態調査票送付票

7. 調査の実施

(1) 1歳6か月児及び3歳児歯科保健アンケート

ア 調査の実施

この調査は、次の事項からなっており、調査票記入要領の定めるところにより作成する。

(ア) 保護者が記入する事項

(注) 健診時に保健師等が保護者等に質問し記入しても差し支えない。

(イ) 市町村が、健診結果を記入する事項

1歳6か月児及び3歳児歯科健康診査の結果（う歯罹患型、う歯数）を記入する。

(2) 児童生徒歯科保健実態調査

ア 調査の実施

この調査は、保護者または児童生徒が記入する。

8. 結果の集計

調査結果の集計並びに解析は、千葉県健康福祉部健康づくり支援課が行った。

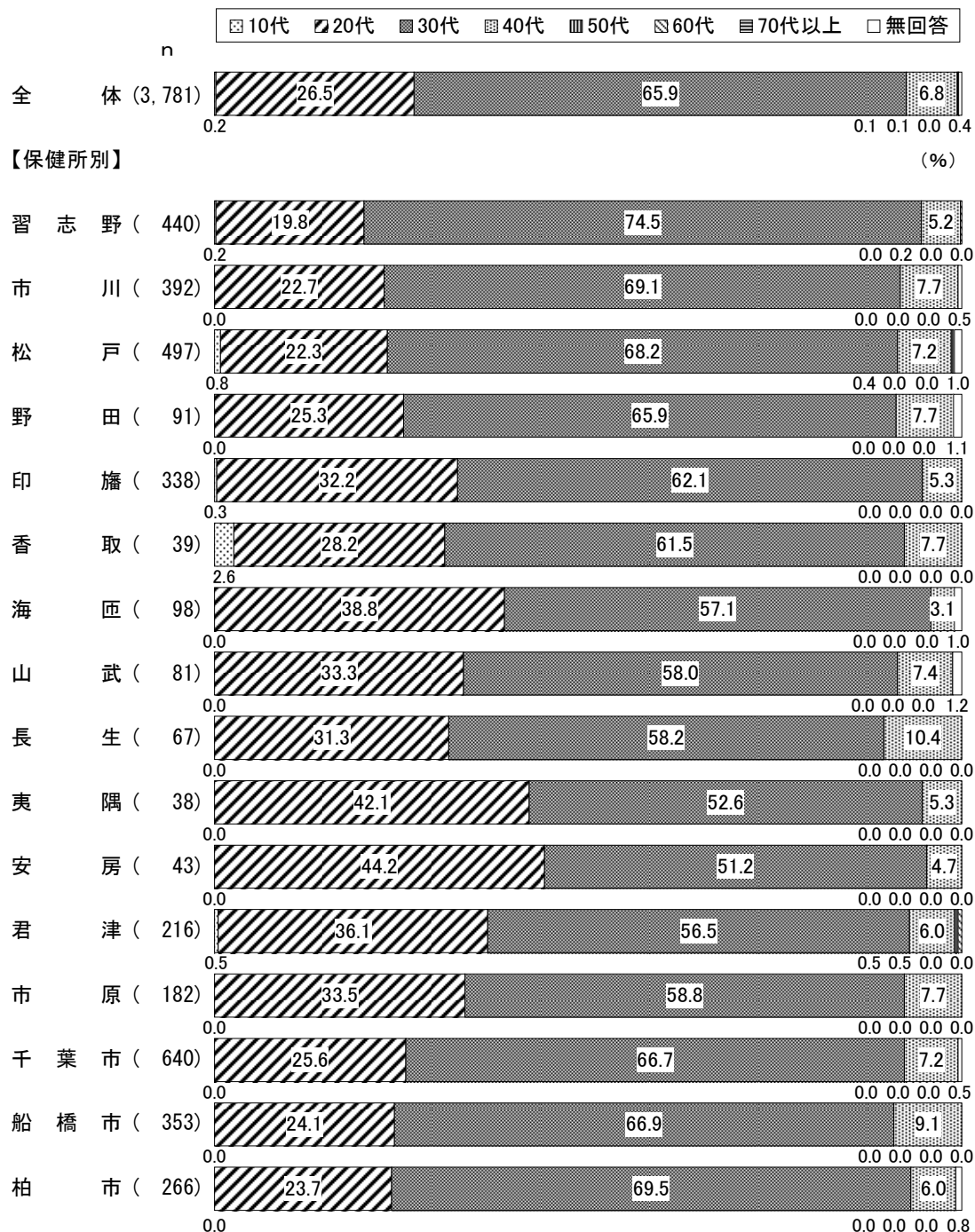
第2章 調査の結果

第1節 1歳6か月児及び3歳児歯科保健アンケート


1. 保護者の年齢

質問1 アンケートに回答されるあなた（保護者）の年齢を教えてください。

【1歳6か月児】



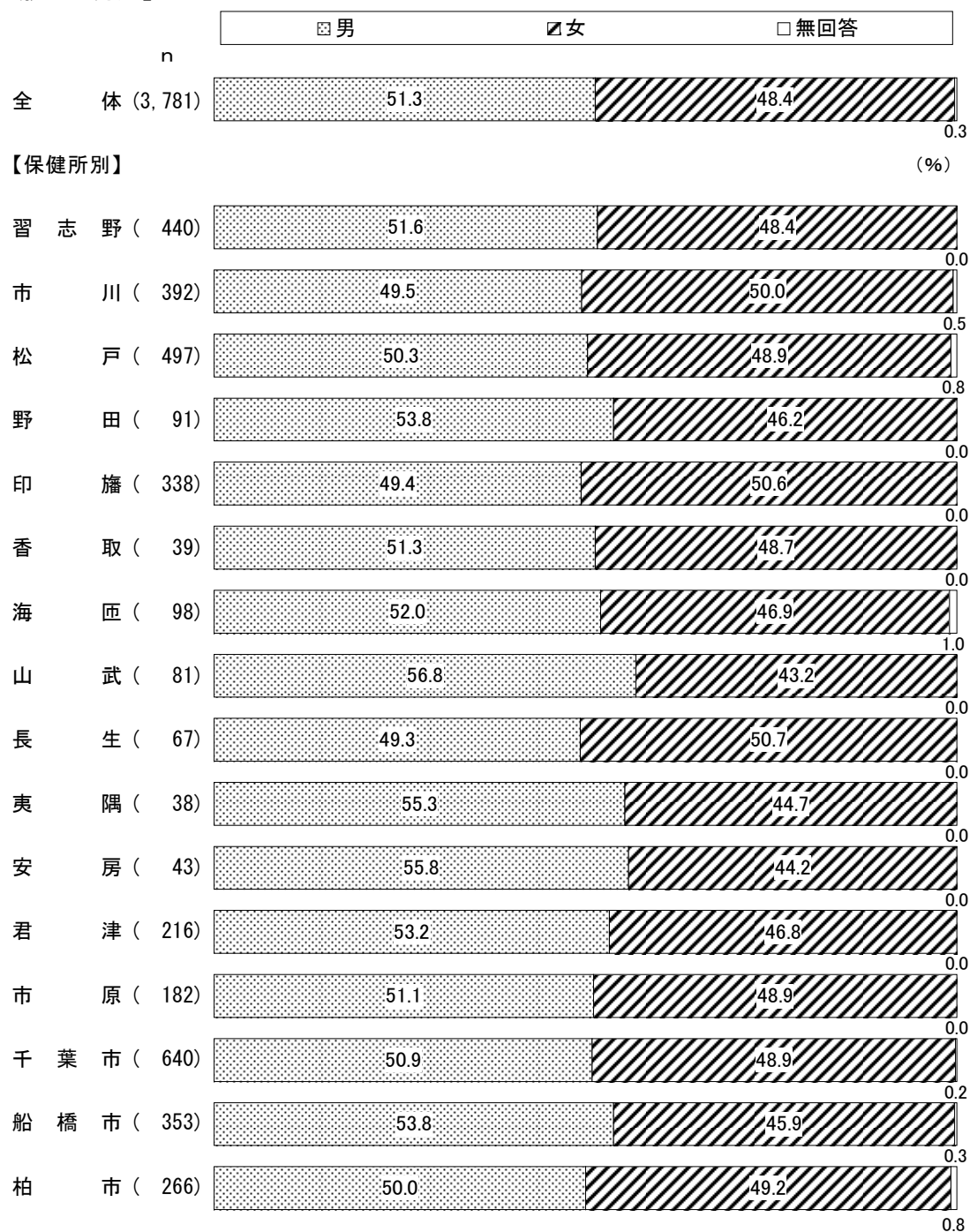
【3歳児】




2. 性別

質問2 お子さまの性別を教えてください。

【1歳6か月児】




【3歳児】




3. 出生順位

質問3 お子さまの出生順位を教えてください。

【1歳6か月児】




【3歳児】




4. 主な保育者

質問4 昼間に主に保育される方はどなたですか。

【1歳6か月児】



【3歳児】



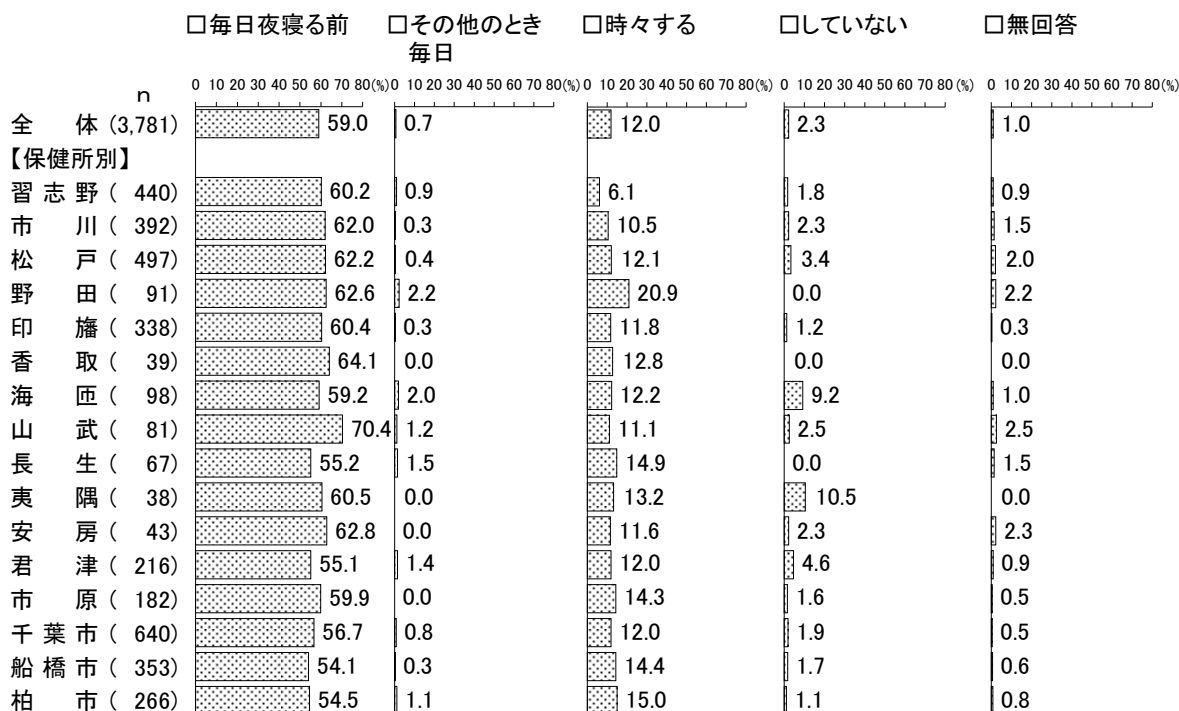
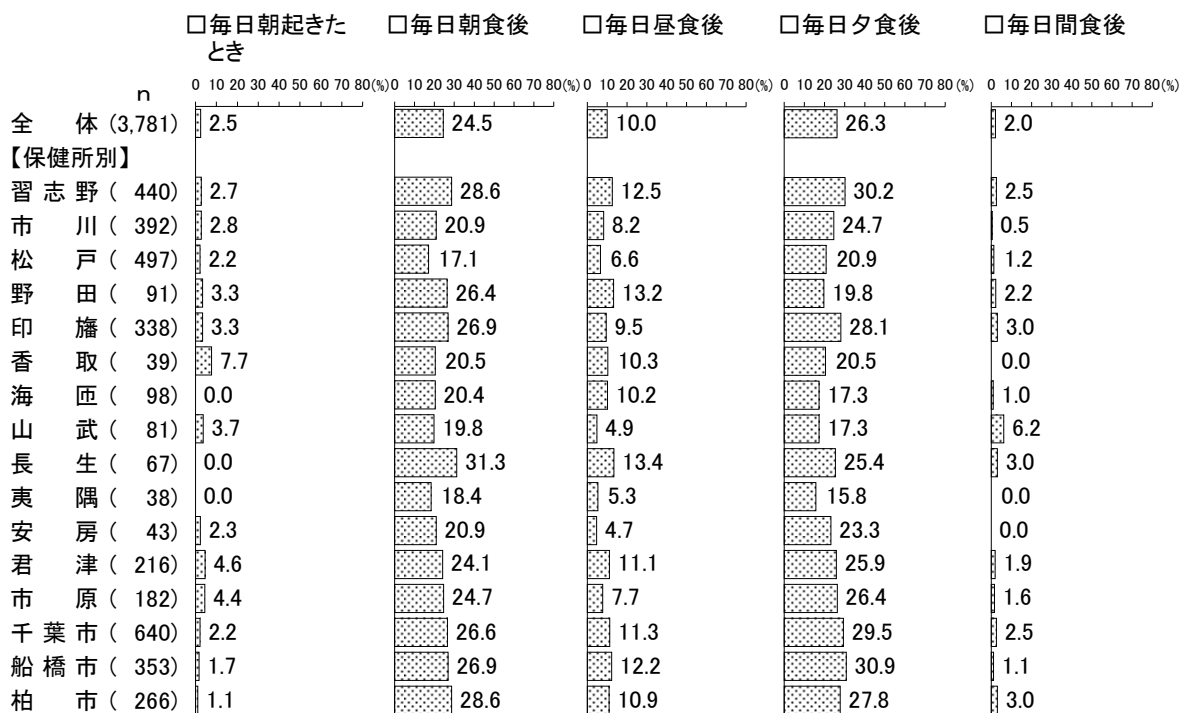
5. 仕上げ磨き

質問5 お子さまに仕上げみがきをしていますか。(〇はいくつでも)

【1歳6か月児】

全体では、「毎日夜寝る前」(59.0%)が6割近くで高く、次いで「毎日夕食後」(26.3%)、「毎日朝食後」(24.5%)がともに2割半ばである。また「時々する」(12.0%)は1割を超えている。

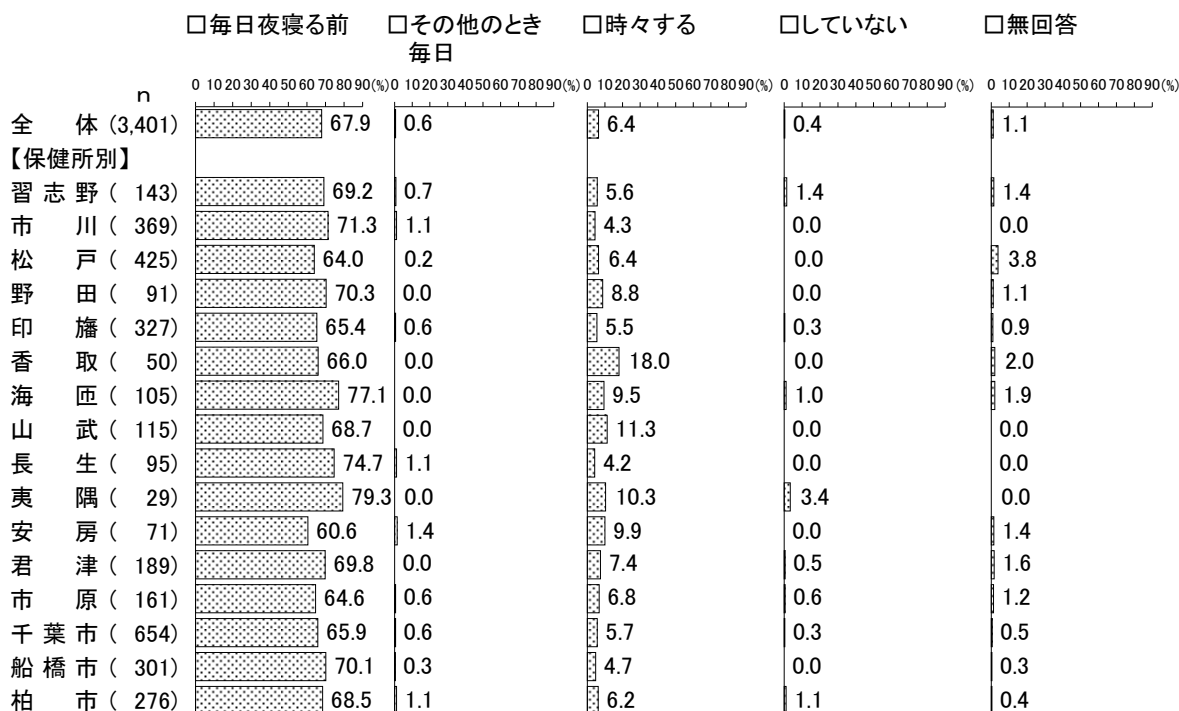

保健所別にみると、「毎日夜寝る前」は山武(70.4%)で、「時々する」は野田(20.9%)で、「していない」は夷隅(10.5%)と海匝(9.2%)でそれぞれ高くなっている。



【3歳児】

全体では、「毎日夜寝る前」(67.9%)が7割近くで高く、次いで「毎日朝食後」(27.2%)が3割近く、「毎日夕食後」(25.0%)が2割半ばである。また「時々する」は6.4%となっている。

保健所別にみると、「毎日夜寝る前」は夷隅(79.3%)と海匝(77.1%)で、「時々する」は香取(18.0%)でそれぞれ高くなっている。

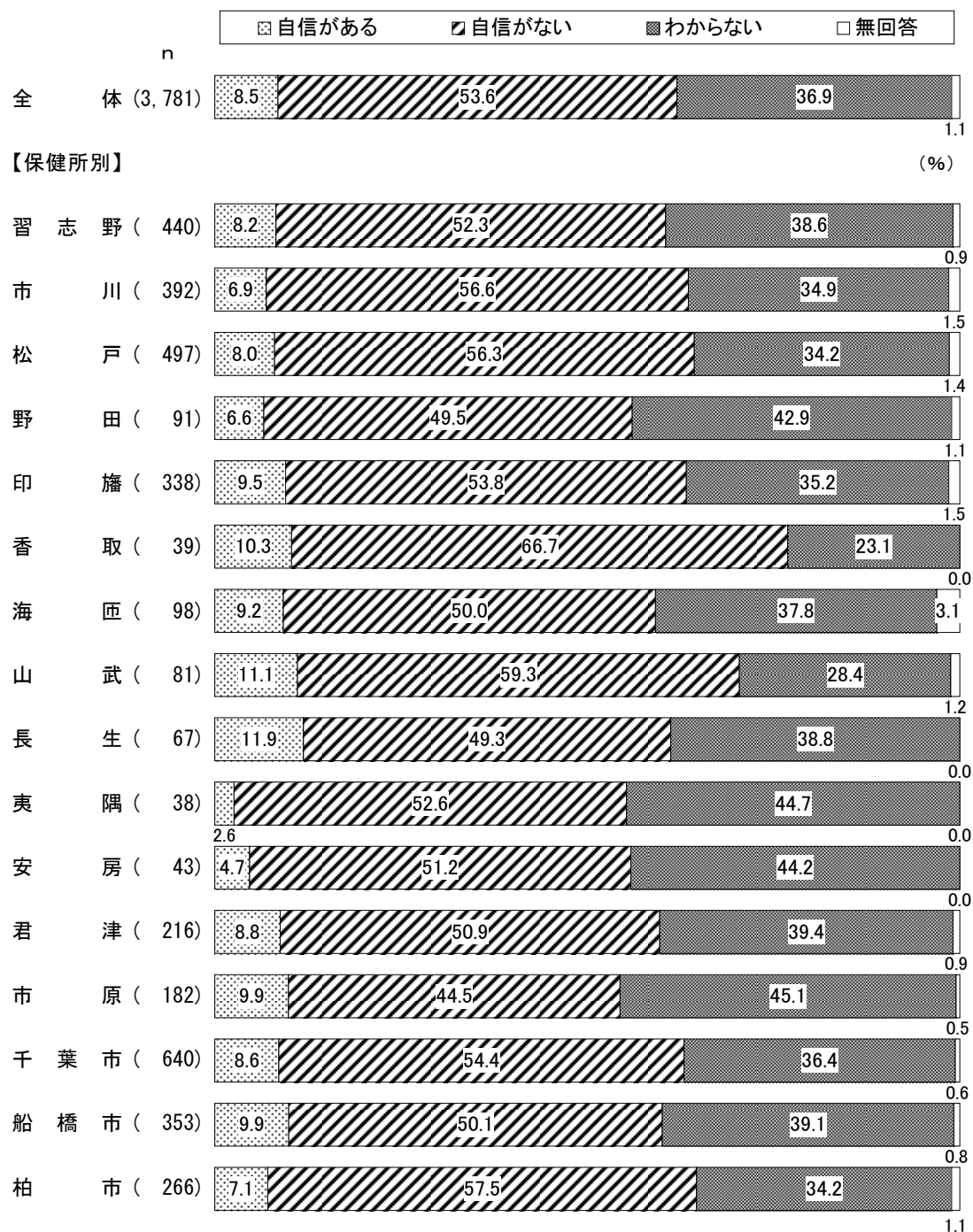


6. 仕上げ磨きの自信

質問6 お子さまの仕上げみがきに自信がありますか。

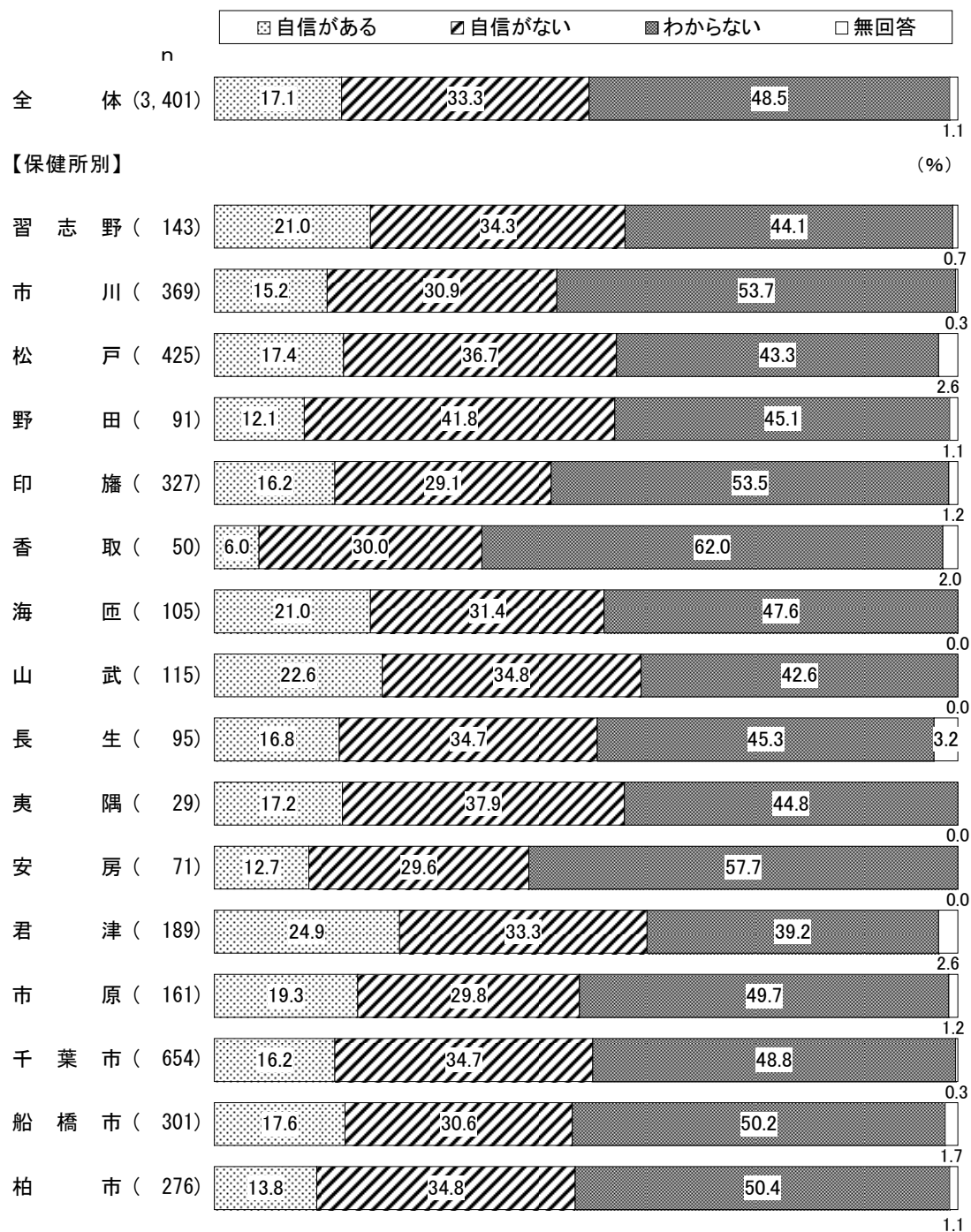
【1歳6か月児】

「自信がない」(53.6%)は5割を超えており、特に香取(66.7%)、山武(59.3%)で高くなっている。



【3歳児】

「自信がない」(33.3%)は3割を超えており、特に野田(41.8%)で高くなっている。



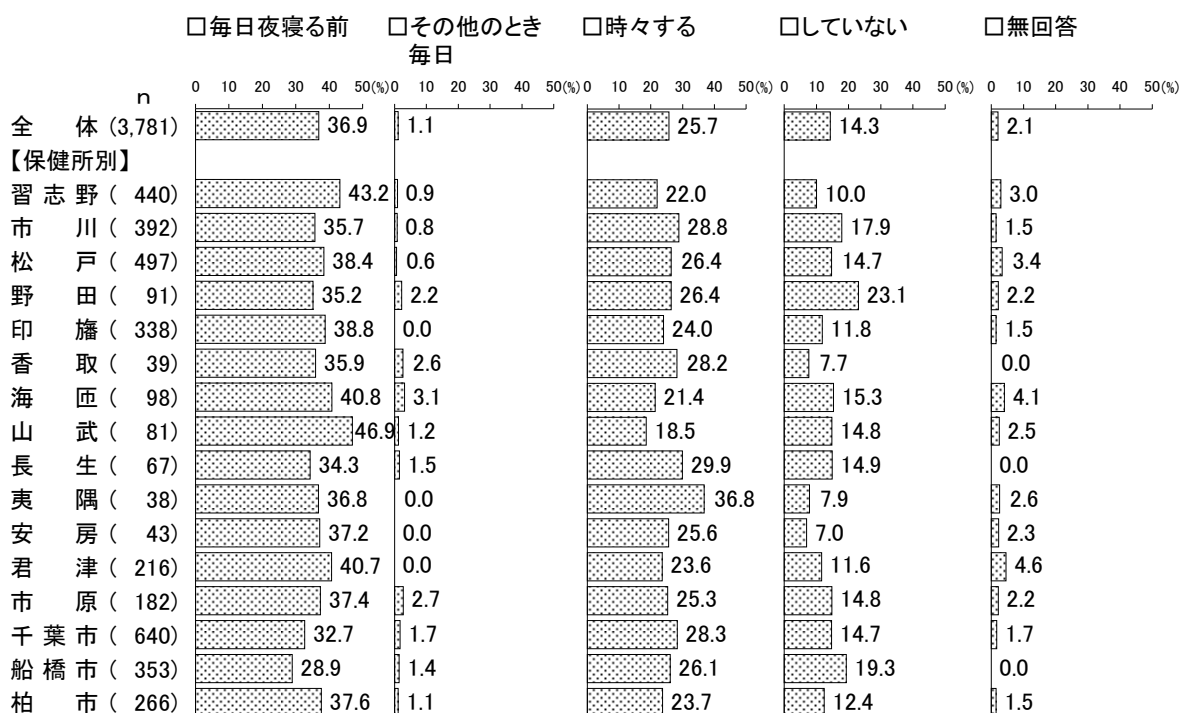
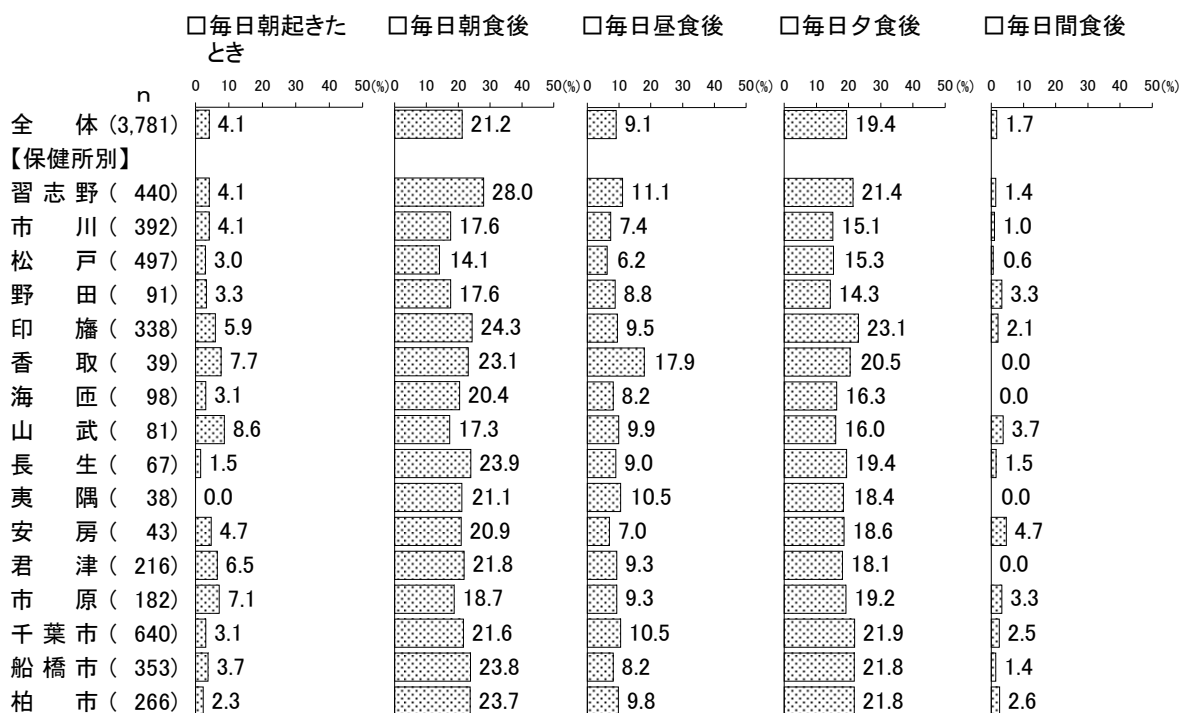
7. 歯磨き状況

質問7 お子さまは自分で歯みがきをしていますか。(〇はいくつでも)

【1歳6か月児】

全体では、「毎日夜寝る前」(36.9%)が4割近くで最も高く、次いで「時々する」(25.7%)、「毎日朝食後」(21.2%)などの順となっている。また「していない」(14.3%)は1割半ばである。

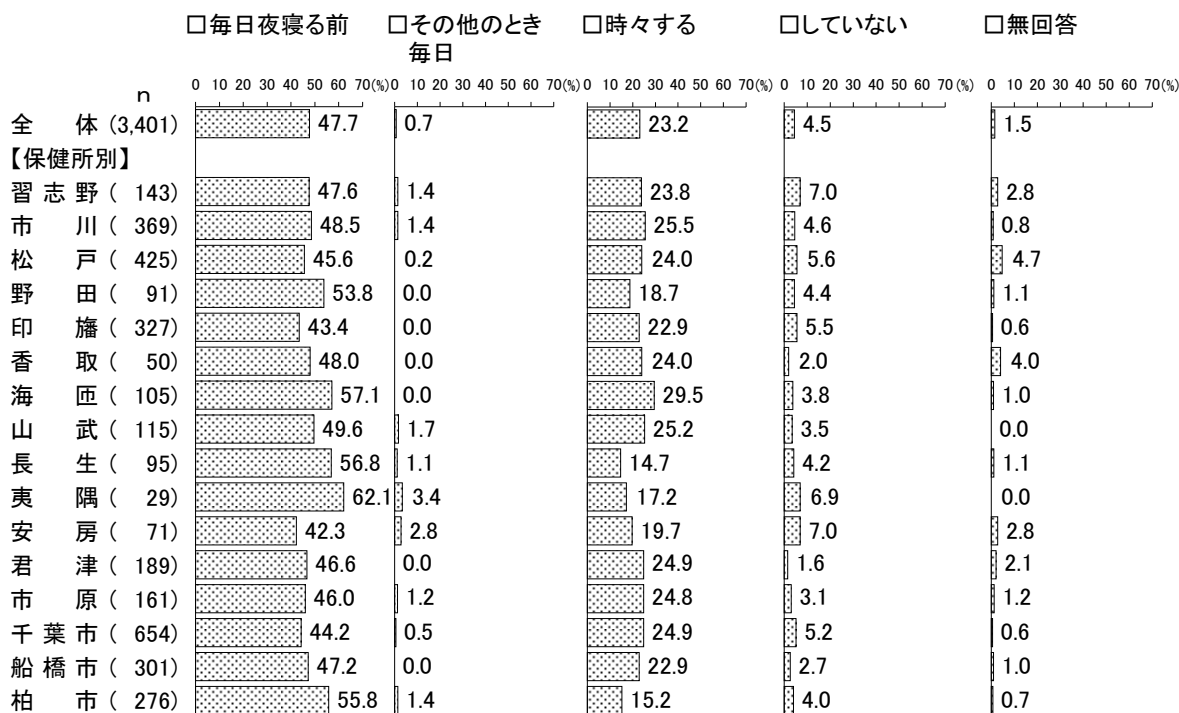
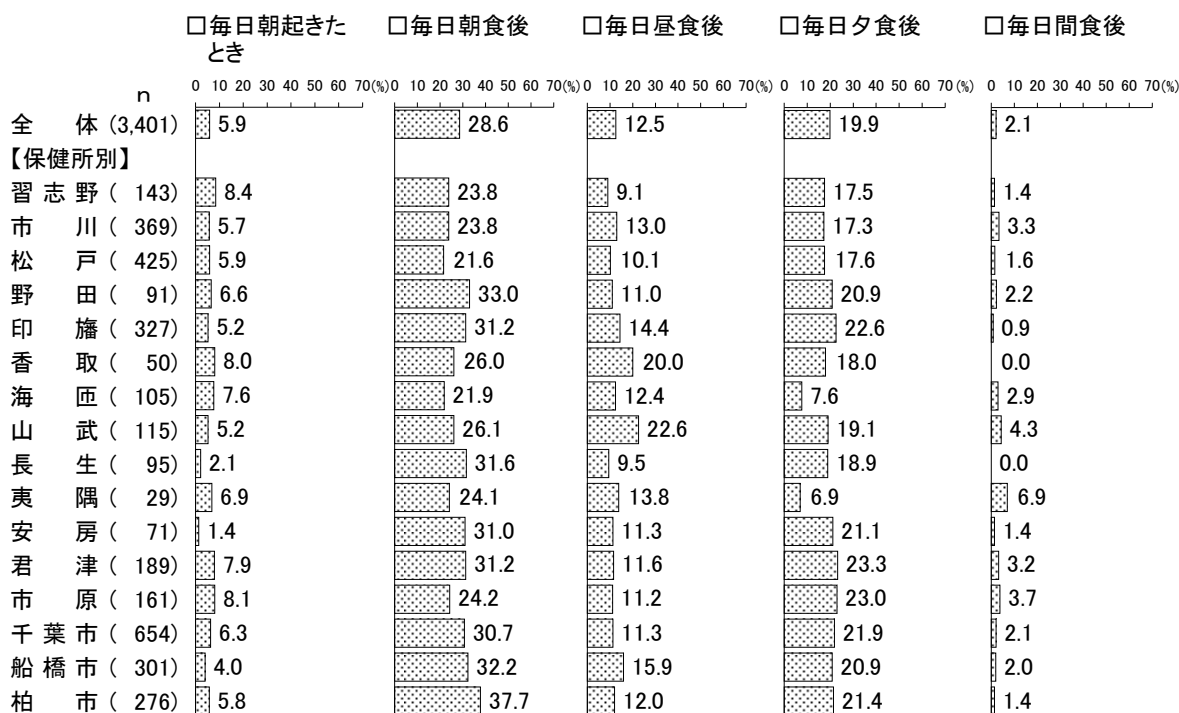
保健所別にみると、「毎日夜寝る前」は山武(46.9%)で、「時々する」は夷隅(36.8%)で、「していない」は野田(23.1%)で、それぞれ高くなっている。



【3歳児】

全体では、「毎日夜寝る前」(47.7%)が5割近くで最も高く、次いで「毎日朝食後」(28.6%)、「時々する」(23.2%)などの順となっている。また「していない」は4.5%である。

保健所別にみると、「毎日夜寝る前」は夷隅(62.1%)で、「毎日朝食後」は柏市(37.7%)で、「時々する」は海匝(29.5%)で、それぞれ高くなっている。

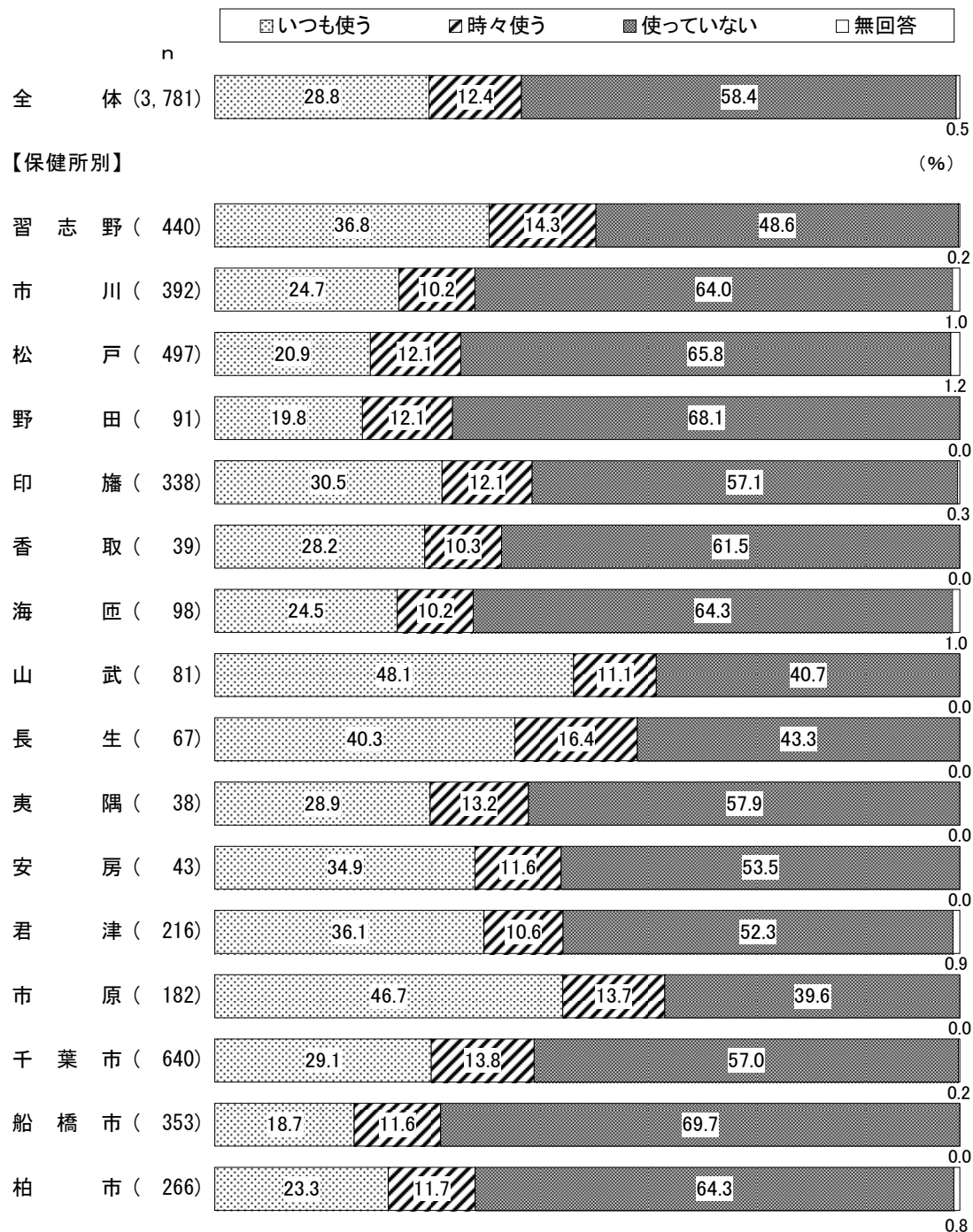


8. 歯磨き剤の使用

質問8 お子さまは歯みがき剤を使っていますか。

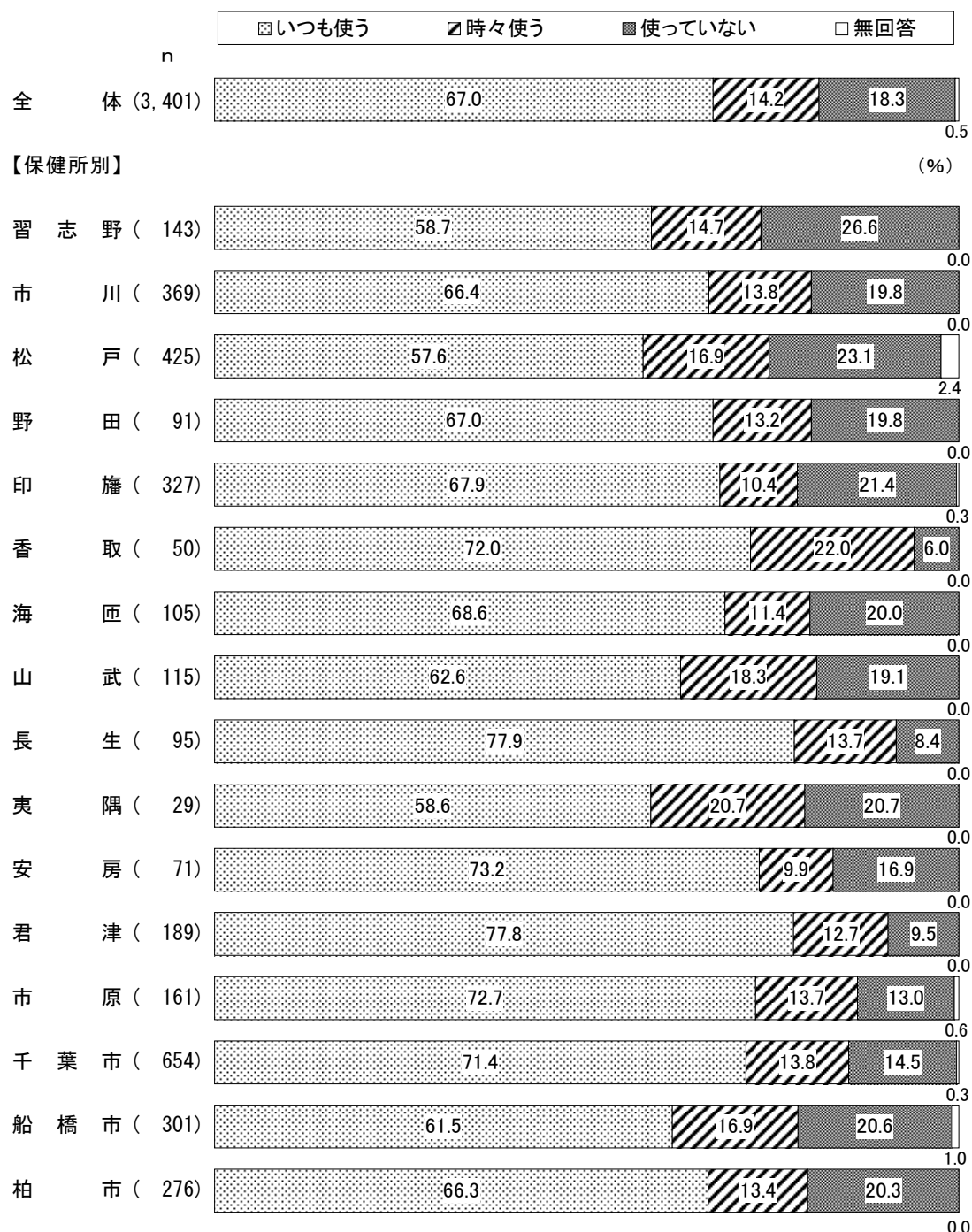
【1歳6か月児】

「いつも使う」(28.8%)は3割近くとなっており、特に山武(48.1%)、市原(46.7%)、長生(40.3%)で高くなっている。一方、船橋市(18.7%)、野田(19.8%)、松戸(20.9%)などで低くなっている。



【3歳児】

「いつも使う」(67.0%)は7割近くとなっており、特に長生(77.9%)、君津(77.8%)で高くなっている。一方、松戸(57.6%)、夷隅(58.6%)、習志野(58.7%)などで低くなっている。




9. フッ素入り歯磨き剤の使用

質問9 お子さまの歯みがき剤を選ぶときに、フッ素入りを考慮していますか。


【1歳6か月児】

考慮「している」(54.1%)は5割半ばとなっており、特に市原(72.0%)、山武(69.1%)、長生(68.7%)で高くなっている。一方、船橋市(44.8%)、市川(46.2%)、香取(46.2%)、柏市(46.2%)などで低くなっている。



【3歳児】

考慮「している」(74.6%)は7割半ばとなっており、特に香取(90.0%)、市原(87.6%)、長生(86.3%)で高くなっている。一方、柏市(66.7%)、松戸(67.5%)などで低くなっている。

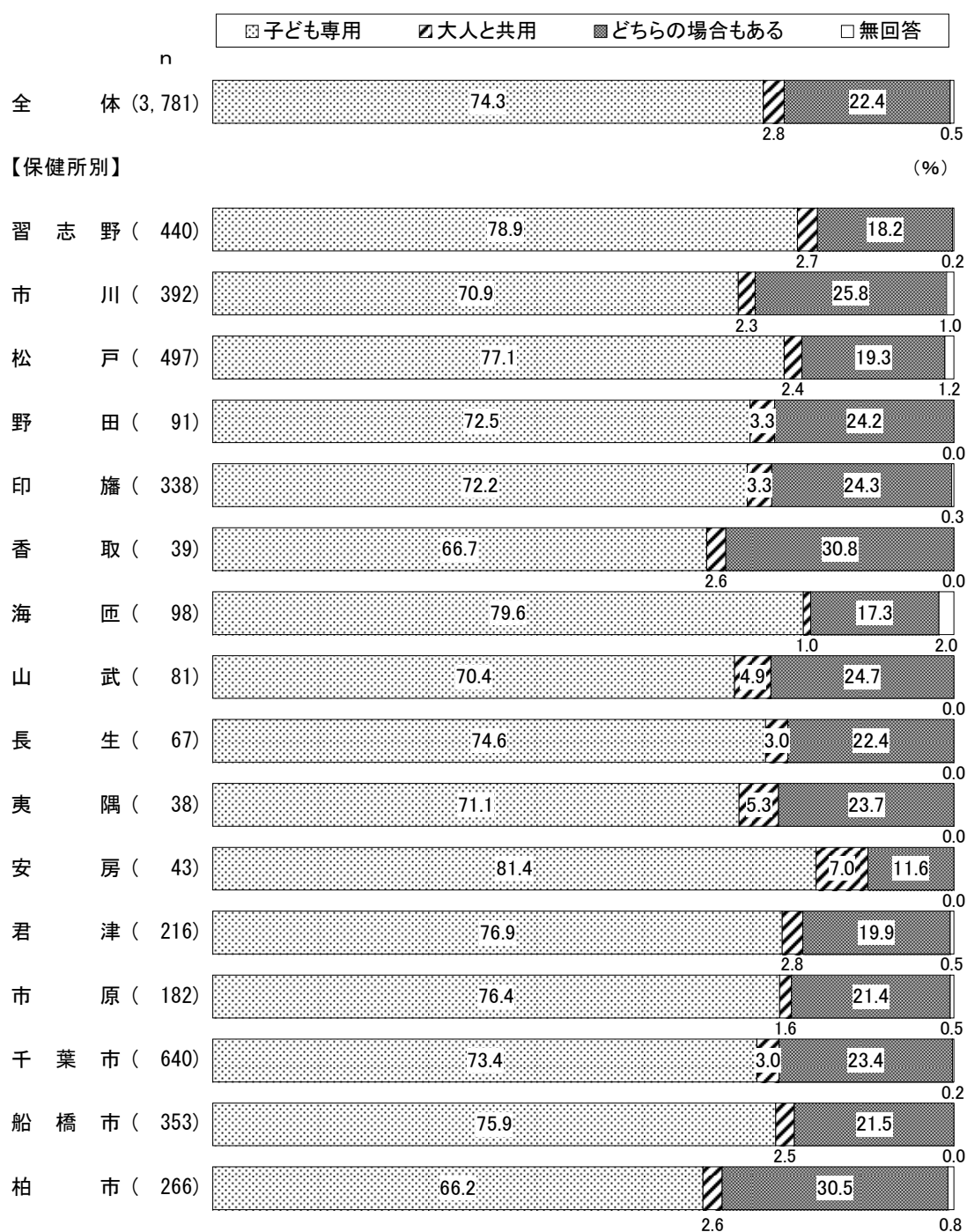


10. 子ども専用の食器

質問 10 お子さんの食器（スプーンやお箸）はお子さん専用のものですか。

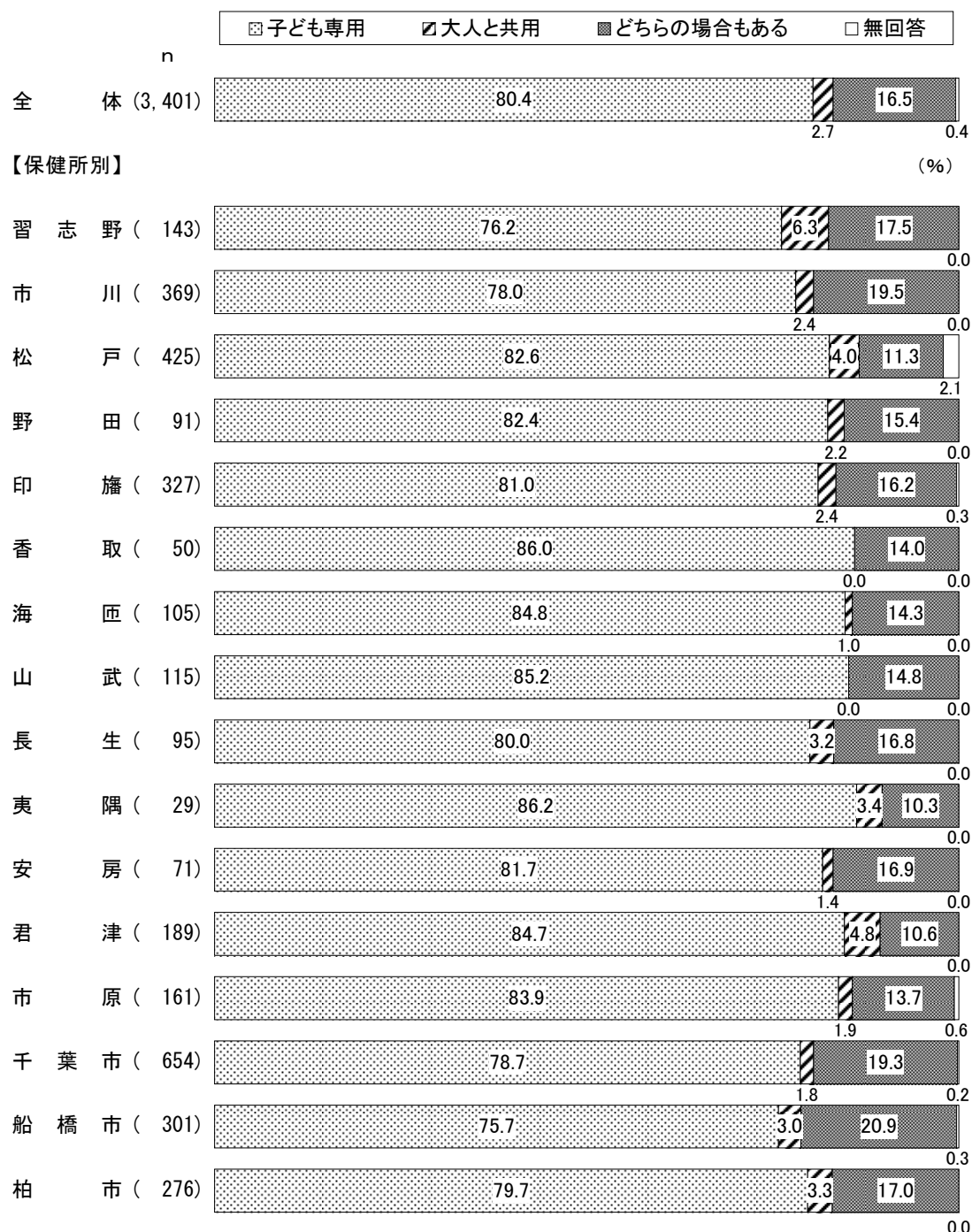
【1歳6か月児】

「子ども専用」(74.3%)は7割半ばとなっており、特に安房(81.4%)で高くなっている。一方、柏市(66.2%)、香取(66.7%)などで低くなっている。



【3歳児】

「子ども専用」(80.4%)は8割を超えており、特に夷隅(86.2%)で最も高くなっている。一方、船橋市(75.7%)で最も低くなっている。

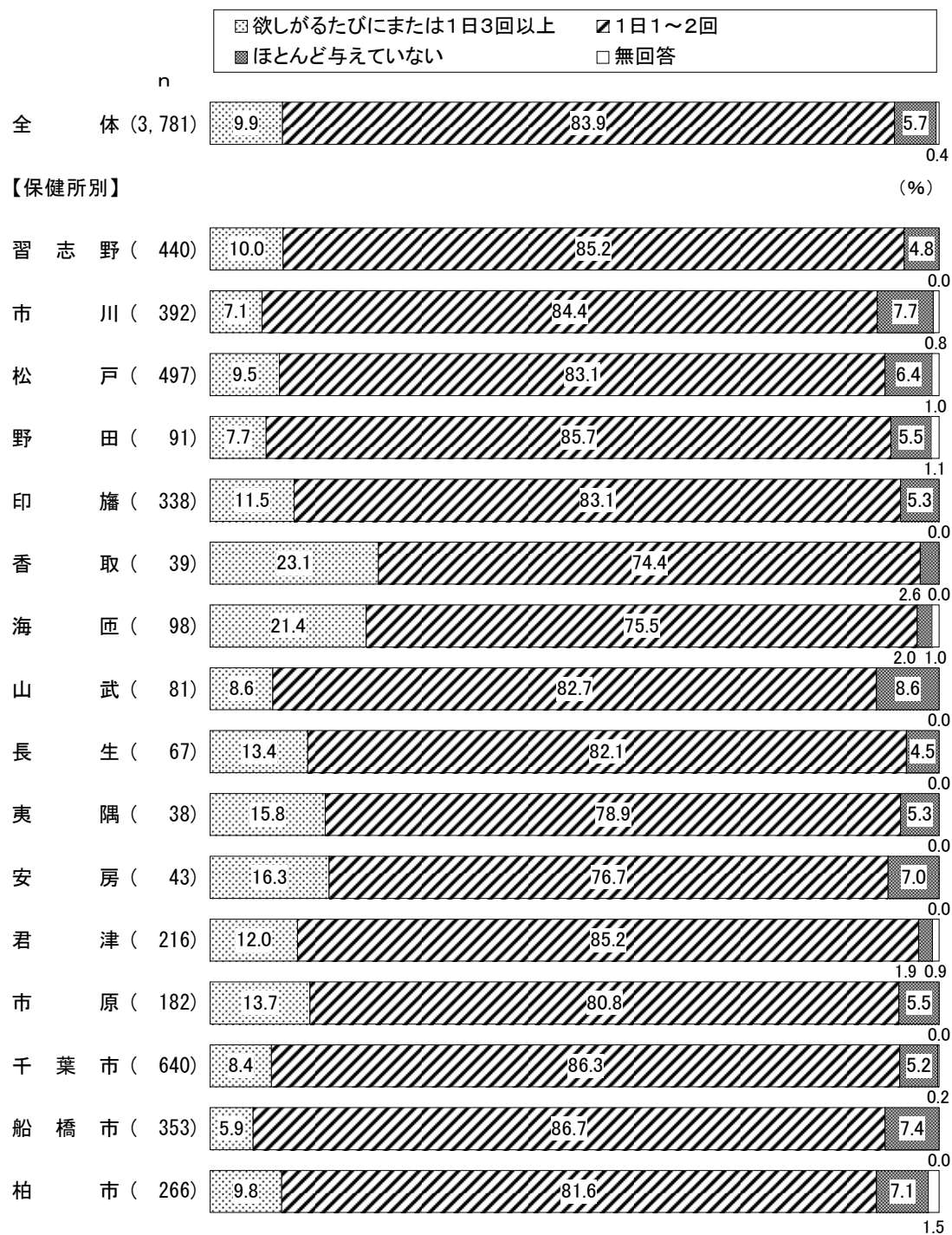


11. おやつ回数

質問 11 お子さまの一日のおやつ回数は決めていますか。

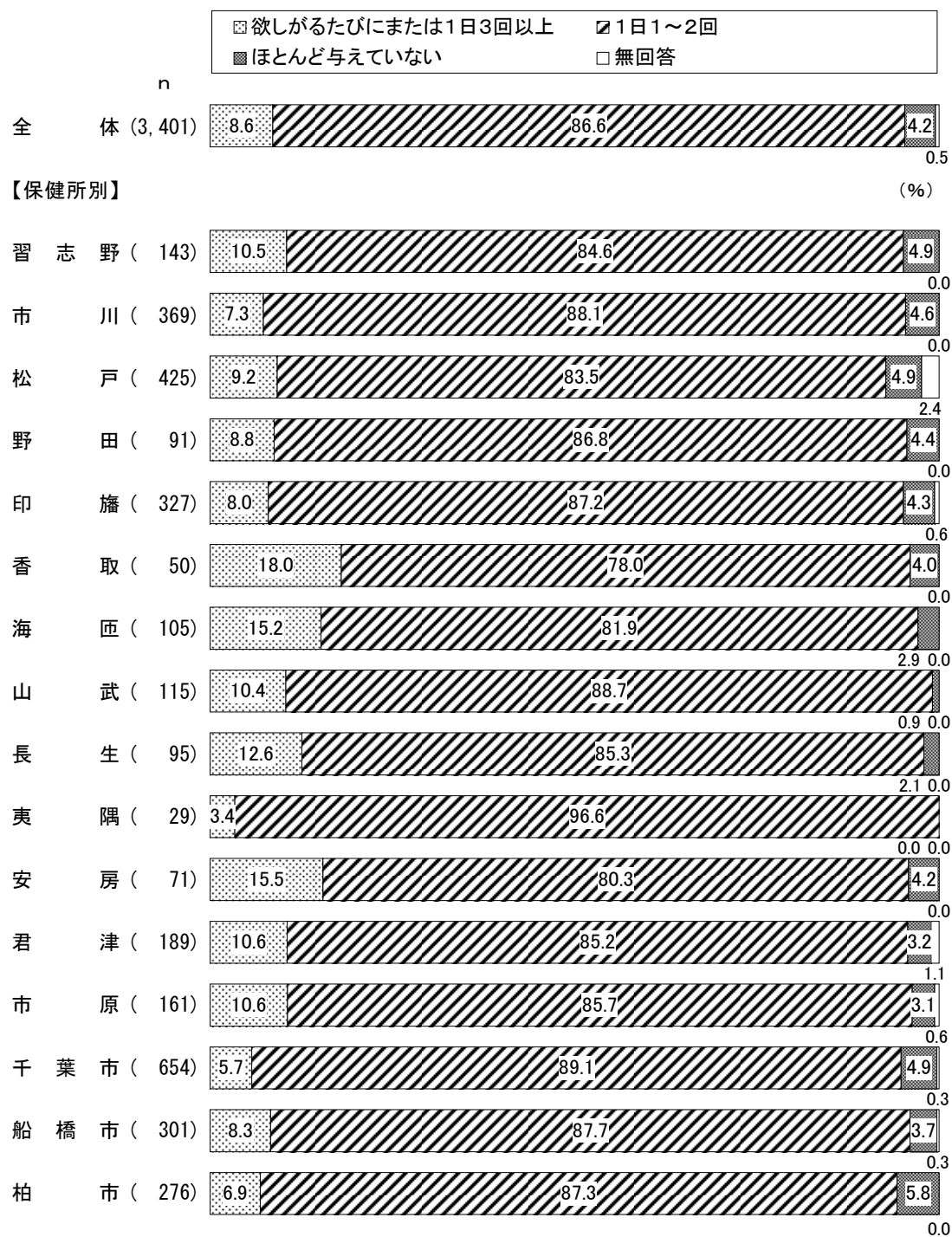
【1歳6か月児】

「欲しがるたびにまたは1日3回以上」(9.9%) はほぼ1割となっており、特に香取(23.1%)、海匝(21.4%) で高くなっている。



【3歳児】

「欲しがるたびにまたは1日3回以上」(8.6%)は1割近くとなっており、特に香取(18.0%)、安房(15.5%)、海匝(15.2%)で高くなっている。




12. おやつの量と時間

質問 12 お子さまのおやつの量と時間を決めていますか。


【1歳6か月児】

「決めていない」(41.3%)は4割を超えており、特に夷隅(57.9%)、海匝(51.3%)で高くなっている。



【3歳児】

「決めていない」(38.3%)は4割近くとなっており、特に野田(54.9%)、海匝(50.5%)で高くなっている。一方、市原(29.8%)、柏市(31.9%)などで低くなっている。



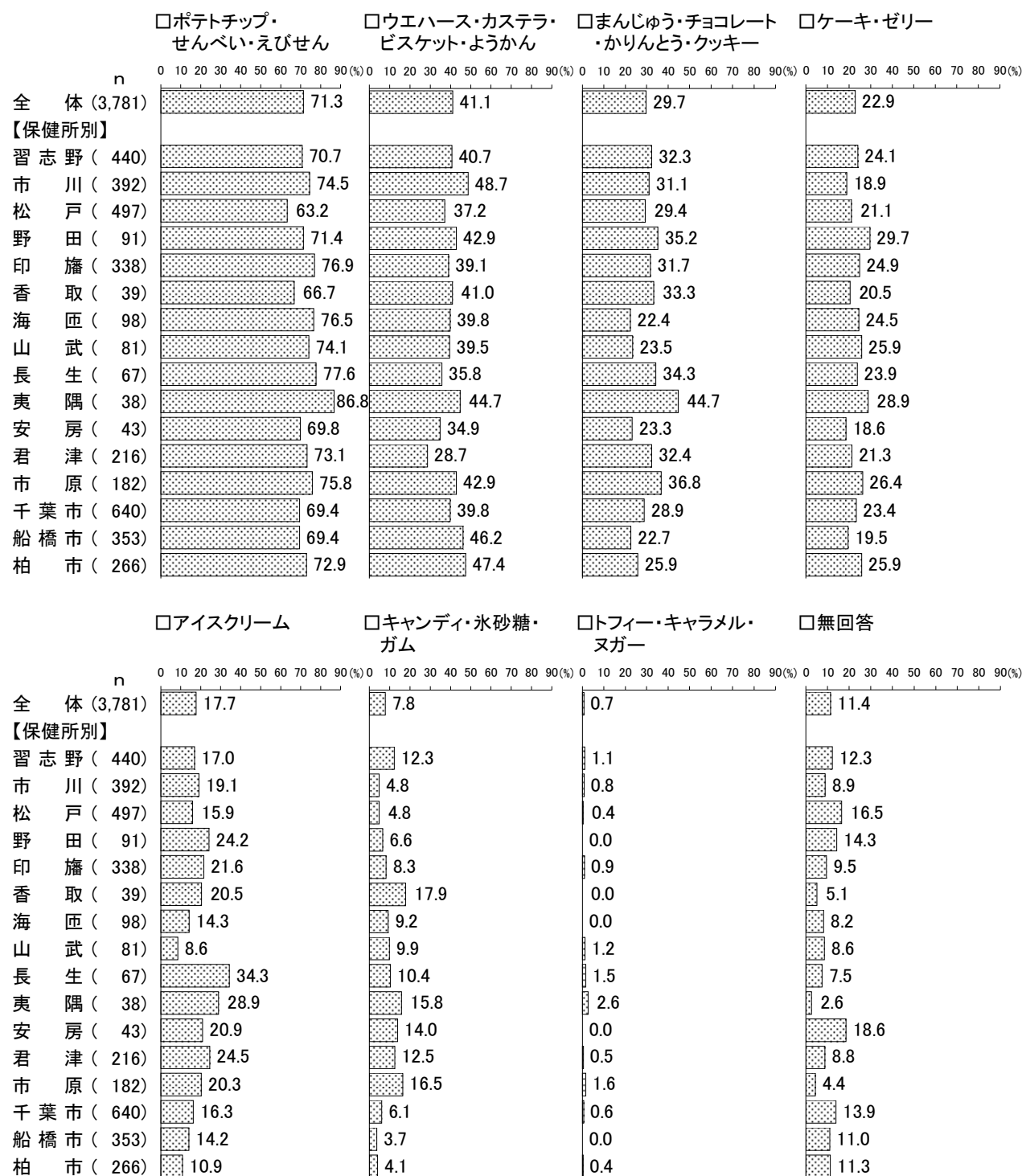
13. よく食べるおやつ

質問 13 お子さまのよく食べるおやつに○をつけてください。(○はいくつでも)

【1歳6か月児】

全体では、「ポテトチップ・せんべい・えびせん」(71.3%) が7割を超えて最も高く、次いで「ウエハース・カステラ・ビスケット・ようかん」(41.1%) が4割を超えている。



保健所別でみると、「ポテトチップ・せんべい・えびせん」は夷隅(86.8%)で、「まんじゅう・チョコレート・かりんとう・クッキー」は夷隅(44.7%)で、「アイスクリーム」は長生(34.3%)で高くなっている。



【3歳児】

全体では、「ポテトチップ・せんべい・えびせん」(73.2%)が7割を超えて最も高く、次いで「まんじゅう・チョコレート・かりんとう・クッキー」(53.0%)が5割を超えている。

保健所別でみると、「アイスクリーム」は海匝(48.6%)と香取(48.0%)で、「キャンディ・氷砂糖・ガム」は野田(56.0%)と安房(53.5%)で、それぞれ高くなっている。




14. フッ化物の塗布

質問 14 お子さまは歯にフッ化物の塗布を受けたことがありますか。


【1歳6か月児】

「受けたことがある」(7.7%) は1割近くとなっており、特に山武(12.3%)、市原(12.1%)で高くなっている。



【3歳児】

「受けたことがある」(57.7%)は6割近くとなっており、特に山武(85.2%)、船橋市(80.1%)、印旛(71.6%)、長生(71.6%)、海匝(69.5%)で高くなっている。一方、香取(34.0%)、安房(35.2%)、千葉市(40.5%)、君津(42.9%)などで低くなっている。

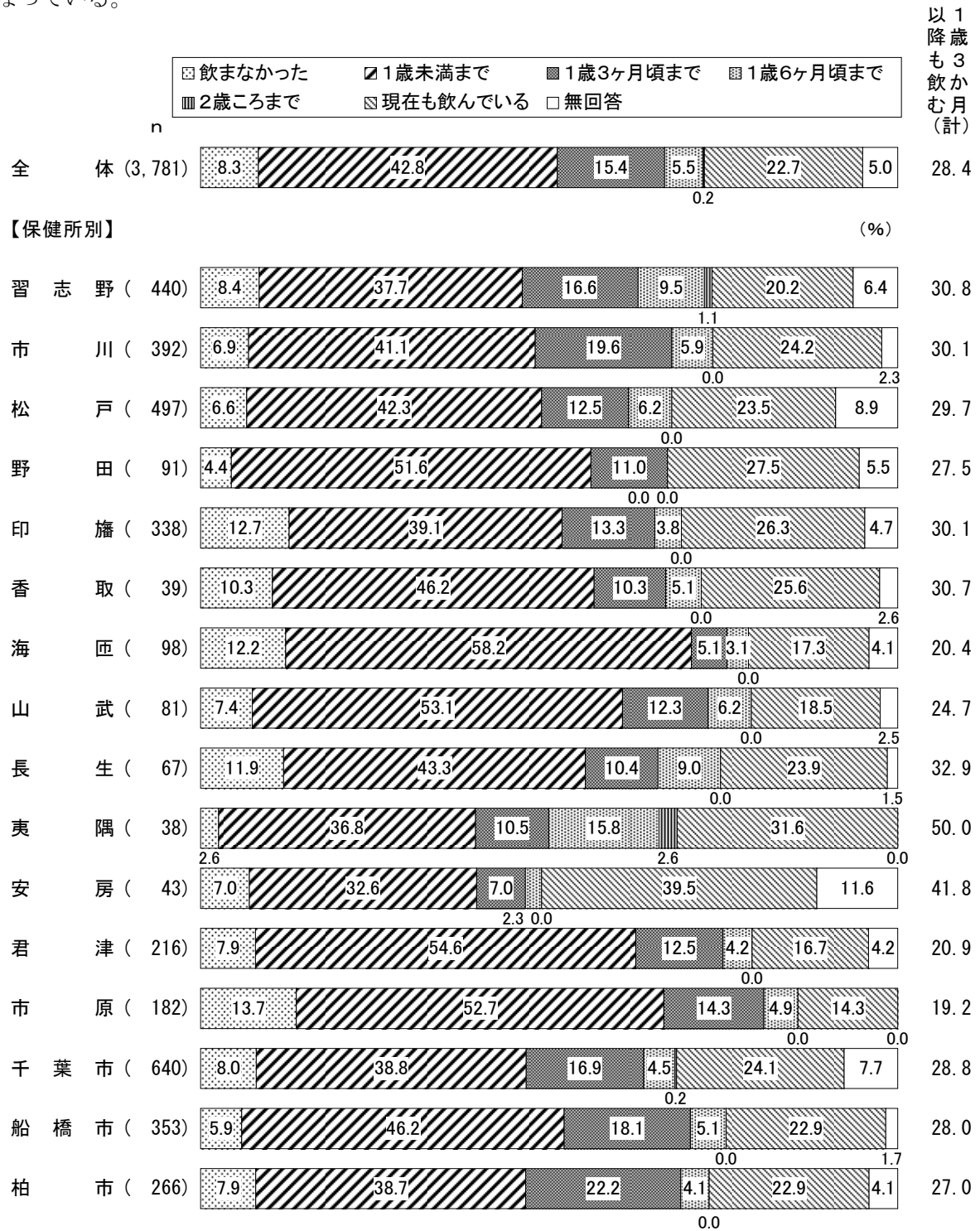


15. 母乳

質問 15 お子さまは母乳をいつまで飲んでいましたか。

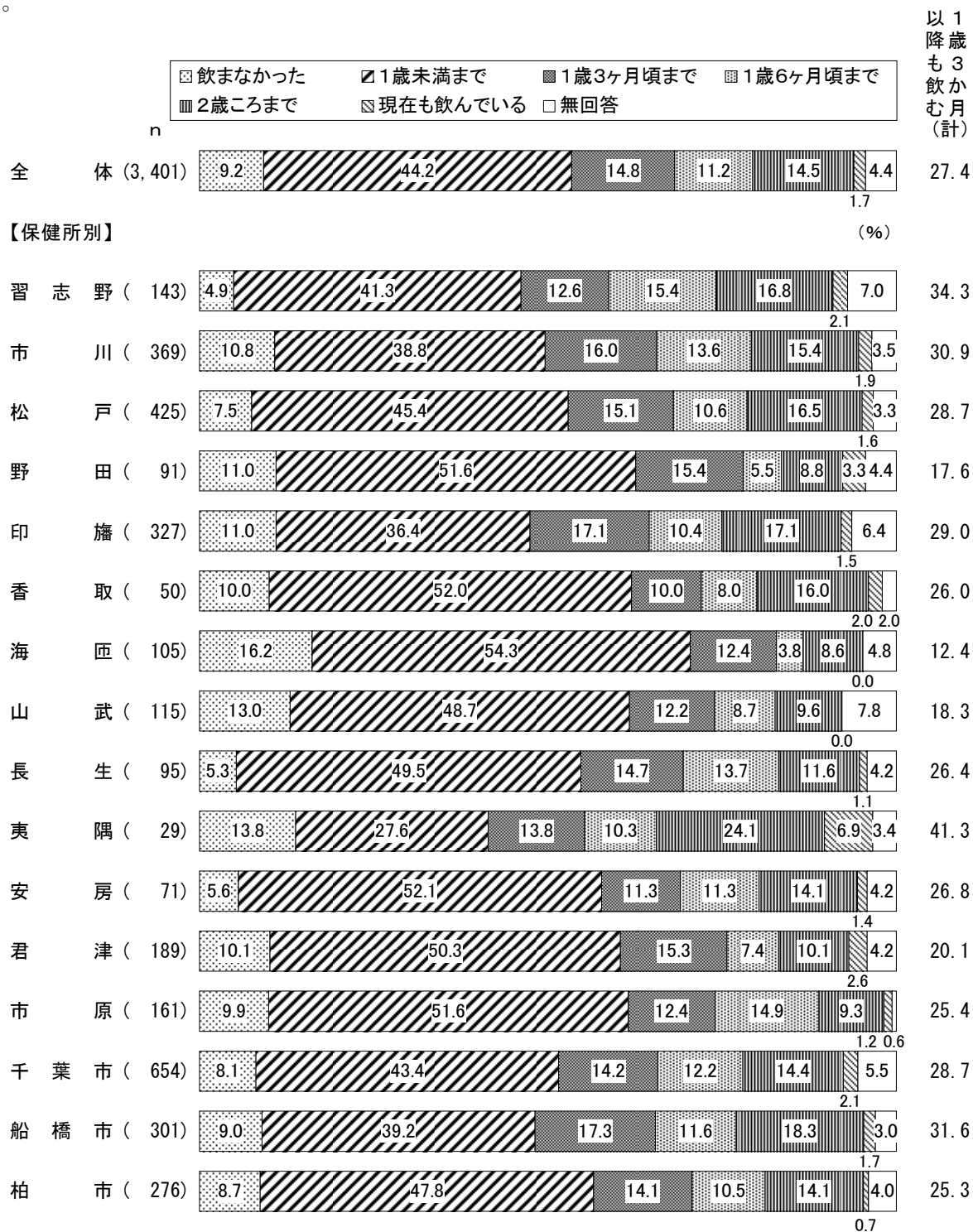
【1歳6か月児】

1歳3か月以降も母乳を飲んでいた子ども（28.4%）は3割近くで、特に夷隅（50.0%）、安房（41.8%）で高くなっている。一方、市原（19.2%）、海匝（20.4%）、君津（20.9%）などでは低くなっている。



【3歳児】

1歳3か月以降も母乳を飲んでいたりした子ども(27.4%)は3割近くとなっており、特に夷隅(41.3%)で高くなっている。一方、海匝(12.4%)、野田(17.6%)、山武(18.3%)などでは低くなっている。




16. 哺乳ビン

質問 16 あなた（保護者）はお子さまに哺乳ビンをいつまで使っていましたか。

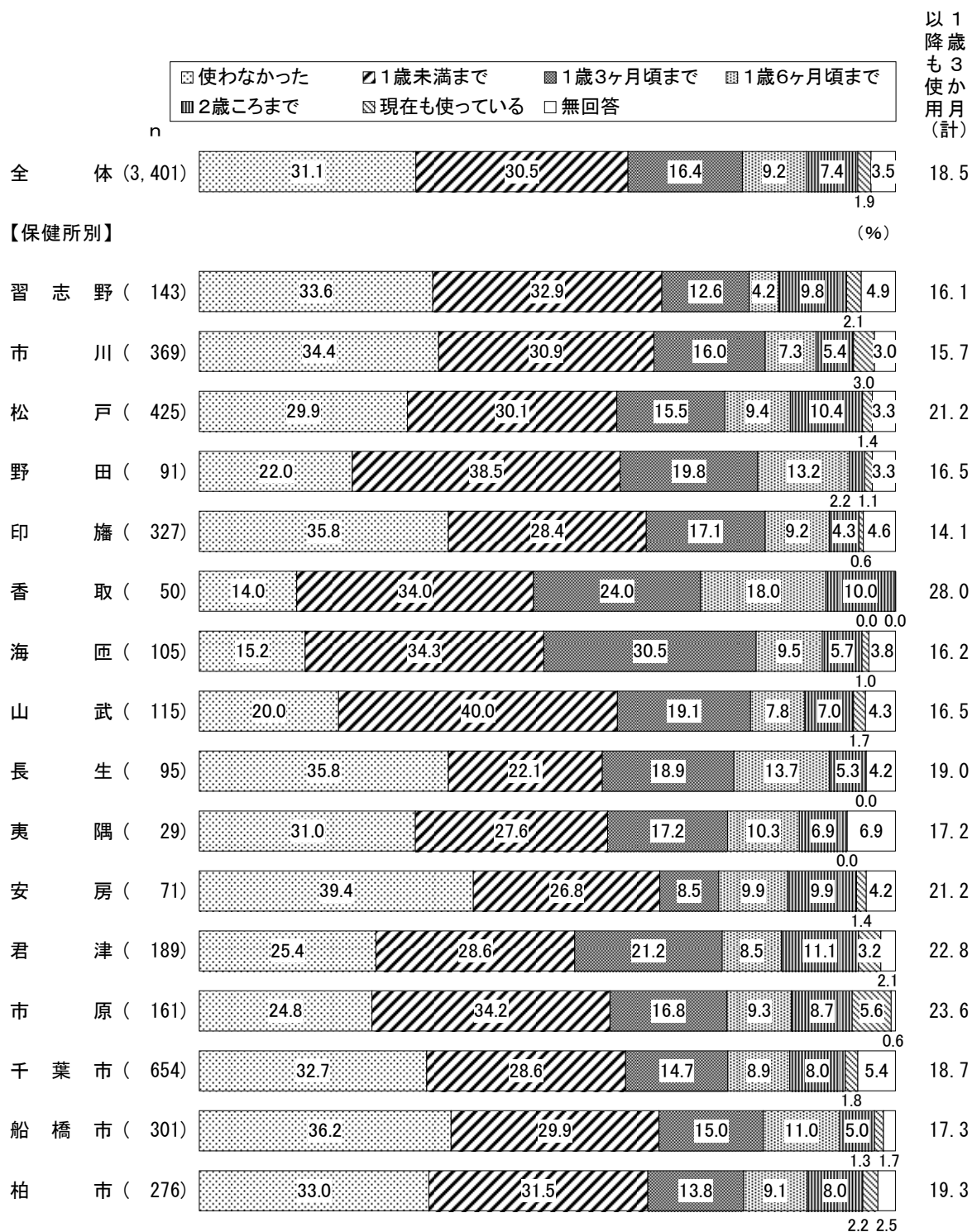
【1歳6か月児】

1歳3か月以降も哺乳ビンを使っていた子ども（17.1%）は2割近くとなっており、特に長生（31.4%）で高くなっている。一方、安房（7.0%）では最も低くなっている。



【3歳児】

1歳3か月以降も哺乳ビンを使っていた子ども（18.5%）は2割近くとなっており、特に香取（28.0%）で高くなっている。



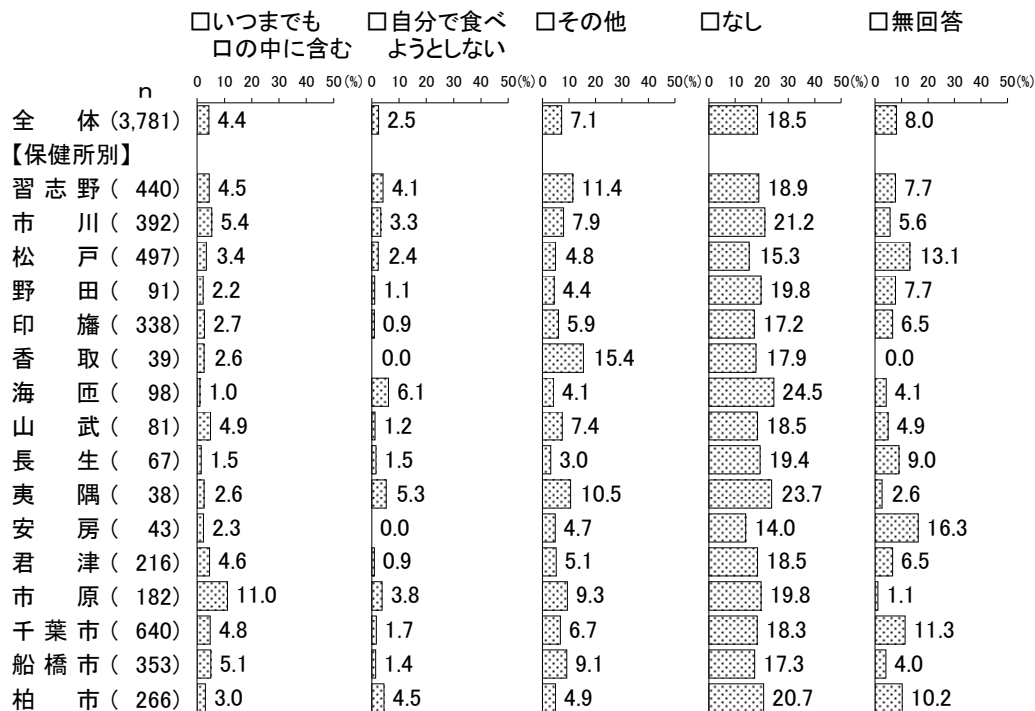
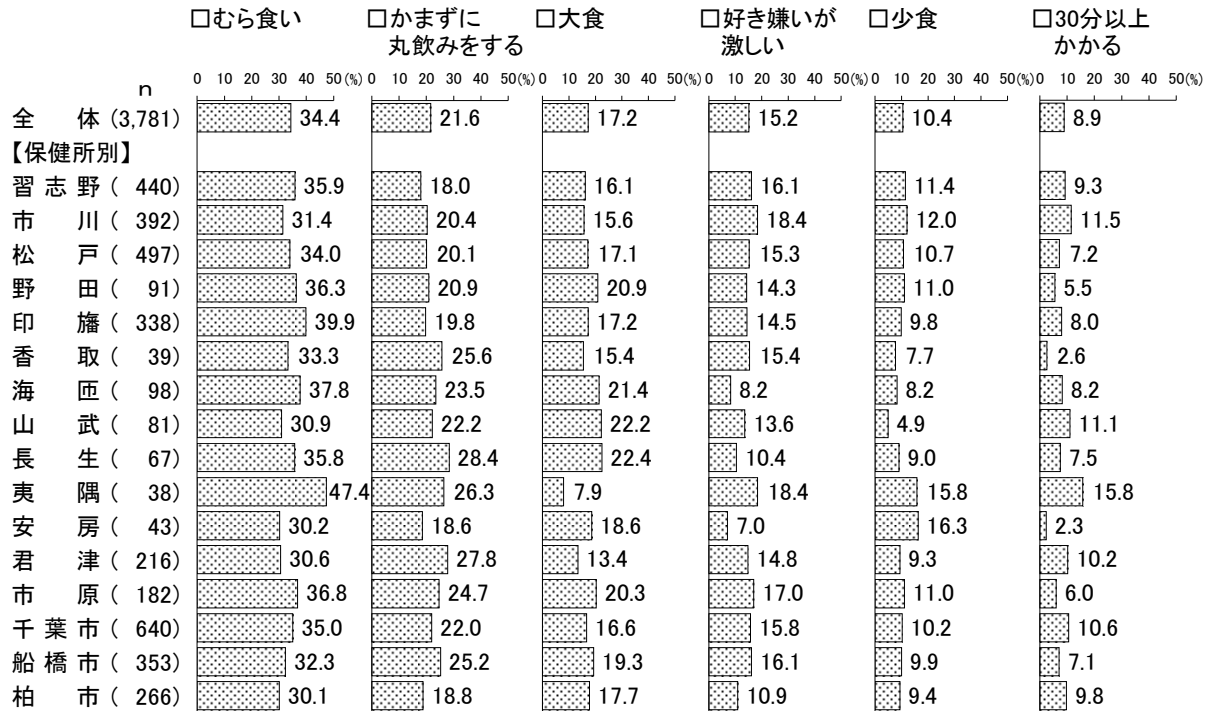
17. 食事についての心配事

質問 17 お子さまの食事について次のような心配事がありますか。(〇はいくつでも)

【1歳6か月児】

全体では、「むら食い」(34.4%)が3割半ばで最も高く、次いで「かまわずに丸飲みをする」(21.6%)、「大食」(17.2%)、「好き嫌いが激しい」(15.2%)などの順となっている。

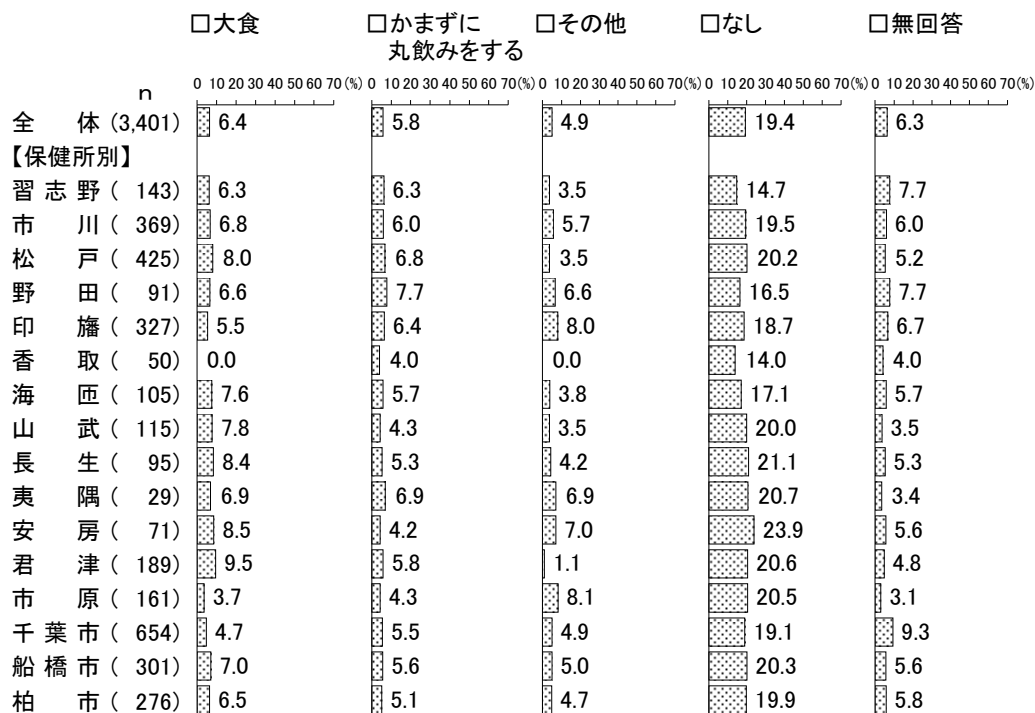
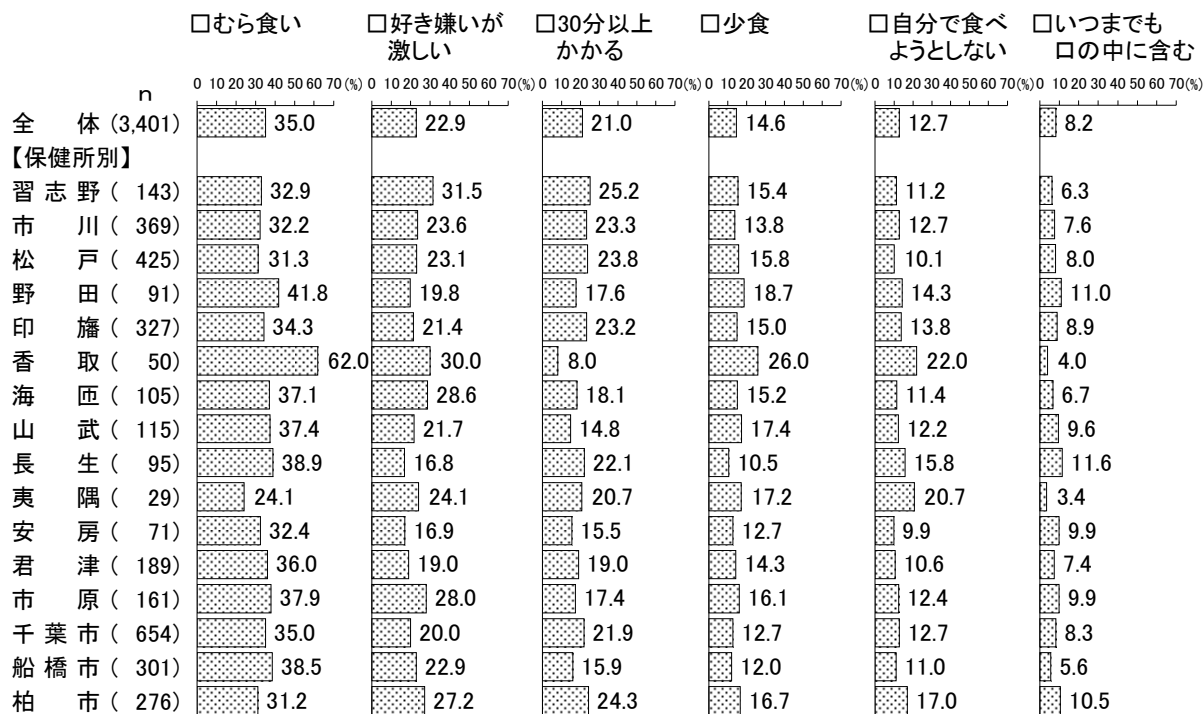
保健所別にみると、「むら食い」は夷隅(47.4%)で、「かまわずに丸飲みをする」は長生(28.4%)でそれぞれ高くなっている。



【3歳児】

全体では、「むら食い」(35.0%)が3割半ばで最も高く、次いで「好き嫌いが激しい」(22.9%)、「30分以上かかる」(21.0%)、「少食」(14.6%)などの順となっている。

保健所別にみると、香取では「むら食い」(62.0%)、「少食」(26.0%)、「自分で食べようとなしない」(22.0%)の3項目で最も高く、「好き嫌いが激しい」は習志野(31.5%)で3割を超えている。




18. 離乳食で気をつけていたこと

質問 18 お子さまの離乳食について気をつけていたことはどんなことですか。(〇はいくつでも)

【1歳6か月児】

全体では、「栄養のバランス」(62.0%)が6割を超えて最も高く、次いで「うすい味付け」(59.1%)、「発達に合わせた固さ」(49.7%)、「食べる量」(25.9%)などの順となっている。


保健所別にみると、「うすい味付け」は長生(68.7%)で、「発達に合わせた固さ」は海匝(58.2%)でそれぞれ高くなっている。



【3歳児】

全体では、「栄養のバランス」(58.7%)が6割近くで最も高く、次いで「うすい味付け」(55.7%)、「発達に合わせた固さ」(42.9%)、「食べる量」(23.4%)などの順となっている。

保健所別にみると、「栄養のバランス」は柏市(65.2%)で、「うすい味付け」は船橋市(63.8%)で、「発達に合わせた固さ」は夷隅(55.2%)で、それぞれ高くなっている。



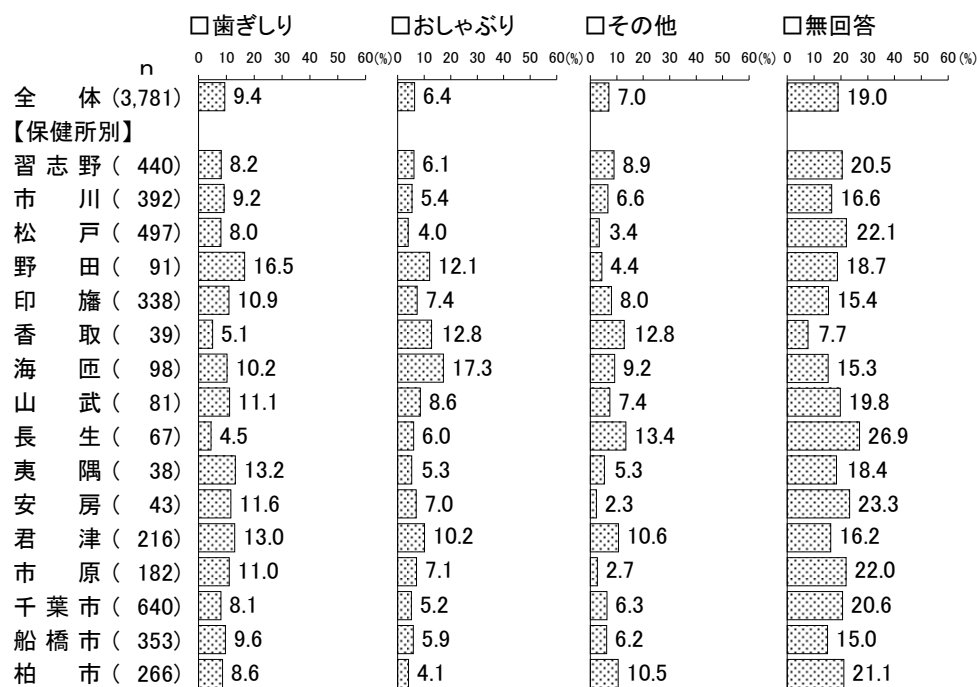

19. 歯の健康についての心配事

質問 19 お子さまの歯・口の中で心配なことはありますか。(〇はいくつでも)

【1歳6か月児】

全体では、「歯みがき」(43.9%)が4割を超えて最も高く、次いで「歯の生え方」(22.5%)、「指しゃぶり」(17.9%)、「かみあわせ」(14.8%)、「かまない」(14.4%)などの順となっている。

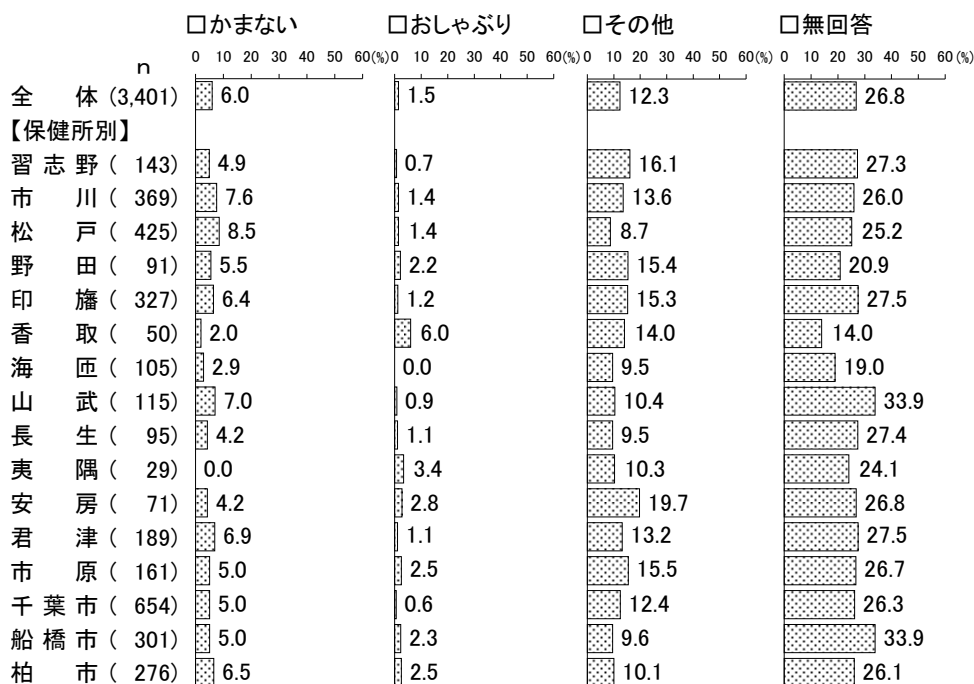

保健所別にみると、「かみあわせ」は香取(25.6%)で、「歯ざしり」は野田(16.5%)で、「おしゃぶり」は海匝(17.3%)で、それぞれ高くなっている。



【3歳児】

全体では、「歯みがき」(31.2%)が3割を超えて最も高く、次いで「かみあわせ」(14.5%)、「歯の生え方」(14.3%)、「指しゃぶり」(12.3%)、「歯ぎしり」(11.0%)などの順となっている。

保健所別にみると、「歯みがき」は香取(50.0%)と野田(41.8%)・夷隅(41.4%)で、「かみあわせ」は夷隅(34.5%)で、それぞれ高くなっている。



20. 保護者の歯の健康についての心配事

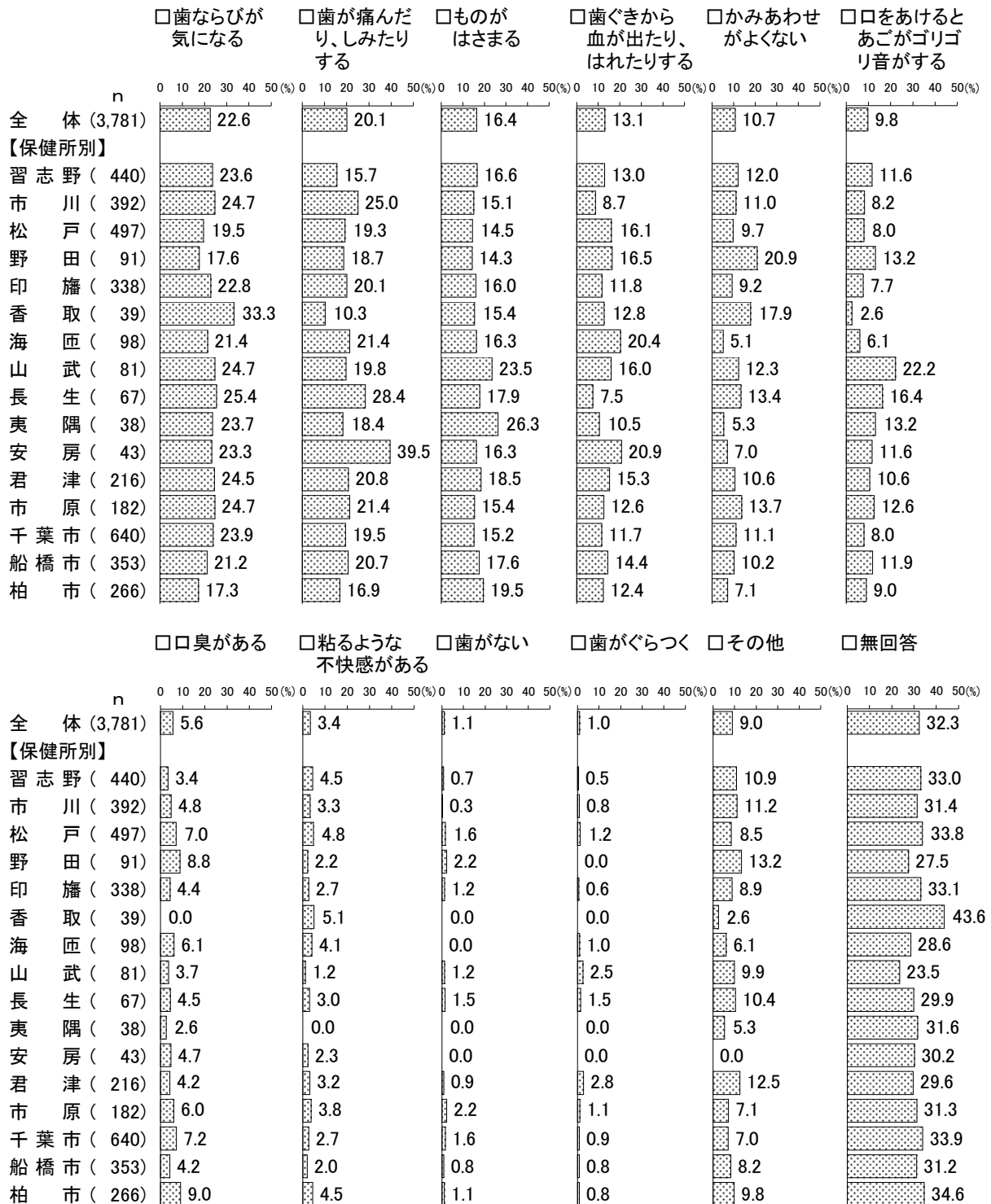
質問 20 あなた（保護者）は、歯や口の中について悩みや気になることがありますか。

(〇はいくつでも)

【1歳6か月児】

全体では、「歯ならびが気になる」(22.6%)が2割を超えて最も高く、次いで「歯が痛んだり、しみたりする」(20.1%)、「ものがはさまる」(16.4%)などの順となっている。

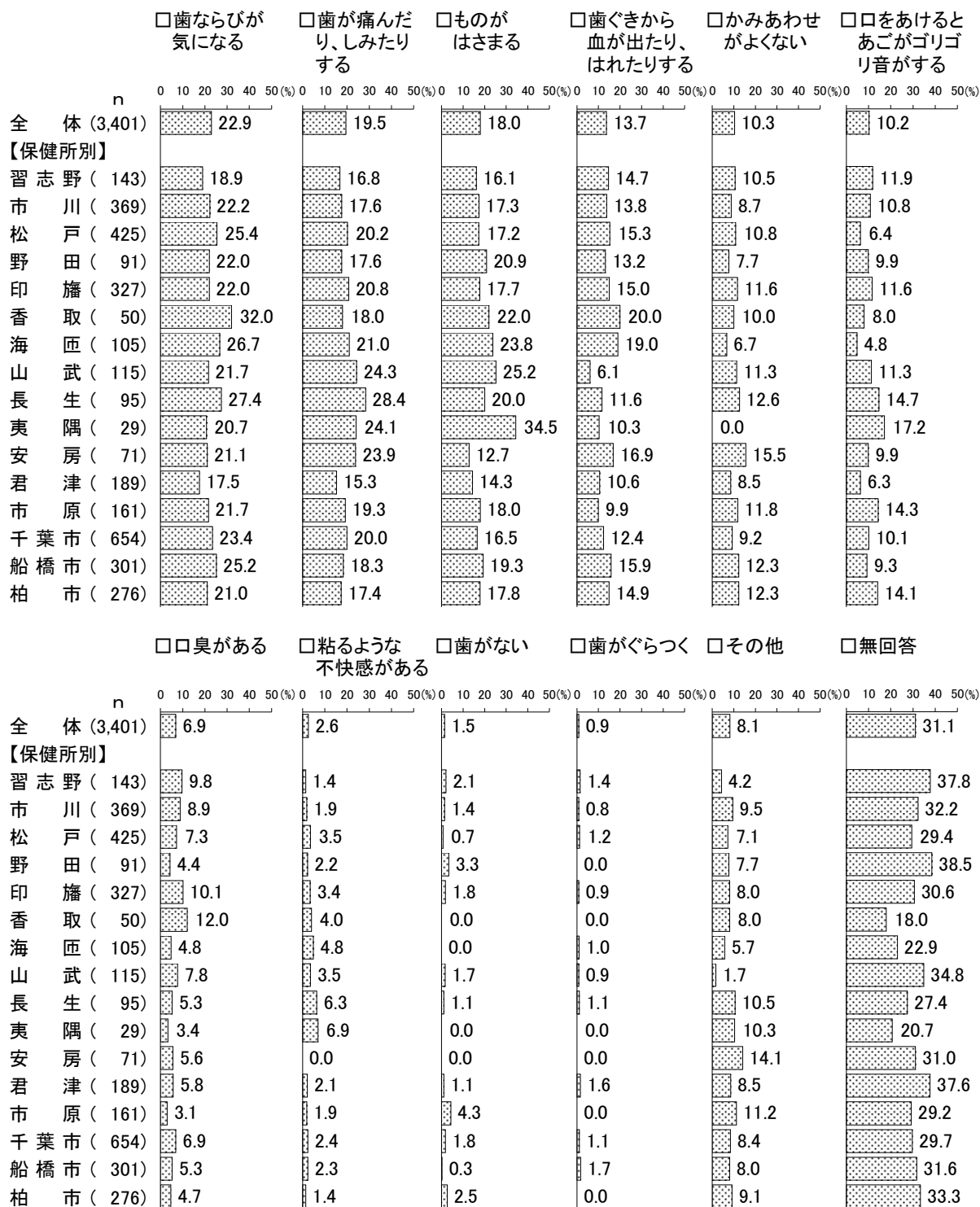
保健所別にみると、「歯ならびが気になる」は香取(33.3%)で、「歯が痛んだり、しみたりする」は安房(39.5%)で、「ものがはさまる」は夷隅(26.3%)で、それぞれ高くなっている。



【3歳児】

全体では、「歯ならびが気になる」(22.9%)が2割を超えて最も高く、次いで「歯が痛んだり、しみたりする」(19.5%)、「ものがはさまる」(18.0%)などの順となっている。

保健所別にみると、「歯ならびが気になる」は香取(32.0%)で、「歯が痛んだり、しみたりする」は長生(28.4%)で、「ものがはさまる」は夷隅(34.5%)で、それぞれ高くなっている。




21. 保護者の歯科保健指導の受診状況

質問 21 あなた（保護者）は、この1年間に歯科医院等で正しい歯ブラシの使い方の指導や歯の汚れ（歯石など）を取り除いてもらったことがありますか。


【1歳6か月児】

「受けた」(40.0%)は4割となっており、特に習志野(44.1%)、市川(43.6%)で高くなっている。一方、香取(25.6%)で低くなっている。



【3歳児】

「受けた」(46.6%)は4割半ばとなっており、特に安房(53.5%)、市川(52.8%)で高くなっている。一方、海匝(34.3%)、山武(34.8%)で低くなっている。




22. う蝕の状況

【1歳6か月児】

O₁ (51.2%) が5割を超え、O₂ (46.6%) が4割半ばとなっている。

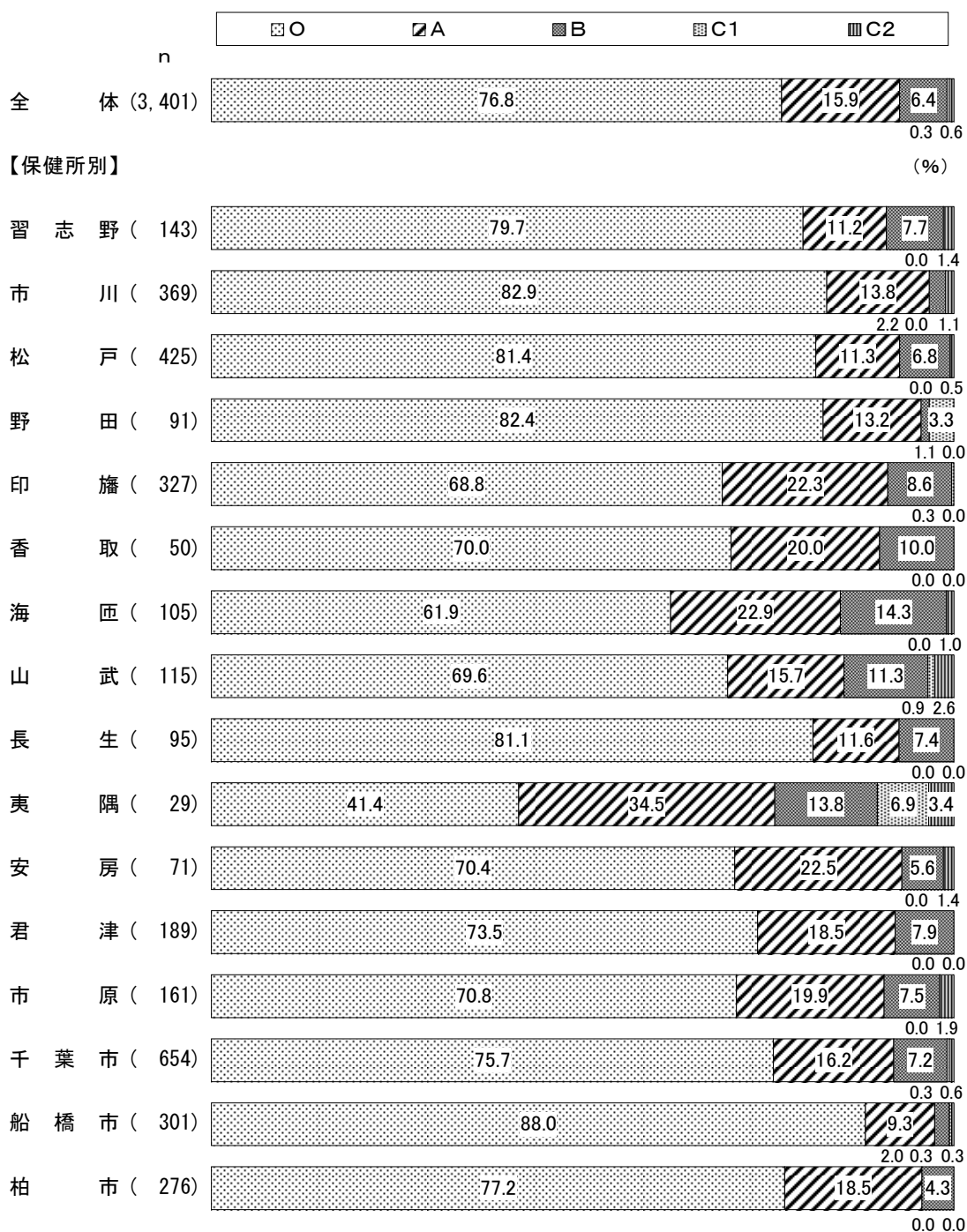
O₁は長生 (100.0%)、安房 (97.7%)、船橋市 (89.0%)、君津 (88.9%)、野田 (83.5%) などが高く、O₂は柏市 (82.7%)、印旛 (72.8%)、松戸 (64.6%)、習志野 (63.4%) などが高くなっている。



【3歳児】

○ (76.8%) が7割半ば、A (15.9%) が1割半ば、Bが6.4%となっている。

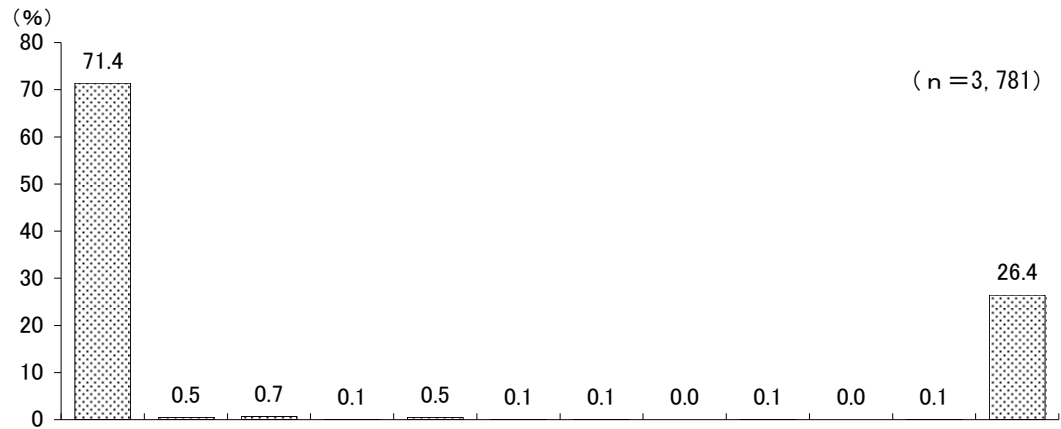
○は船橋市 (88.0%)、市川 (82.9%)、野田 (82.4%) などが高く、夷隅 (41.4%)、海匝 (61.9%)、印旛 (68.8%)、山武 (69.6%) など低くなっている。



23. う歯数

【1歳6か月児】

う歯のある子どもの割合（「0本」と無回答を除いた割合）は、2.2%となっている。

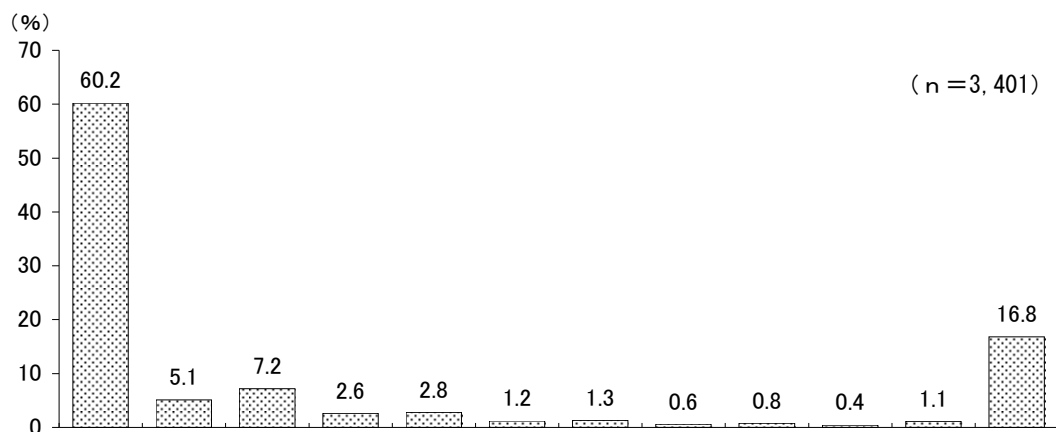


| | | n | う歯数 | | | | | | | | | | 無回答 |
|------------------|------------|-------|-----|-----|-----|-----|-----|-----|-----|-----|-----|-----|------|
| | | | 0本 | 1本 | 2本 | 3本 | 4本 | 5本 | 6本 | 7本 | 8本 | 9本 | |
| 保 健 所 別 | 習志野 (440) | 75.5 | 1.4 | 0.9 | 0.2 | 0.9 | - | - | - | - | - | 0.2 | 20.9 |
| | 市川 (392) | 71.4 | - | 0.5 | - | 0.8 | - | 0.3 | - | - | - | - | 27.0 |
| | 松戸 (497) | 37.8 | 0.4 | 0.6 | 0.2 | 0.4 | - | - | - | - | - | - | 60.6 |
| | 野田 (91) | 97.8 | - | 2.2 | - | - | - | - | - | - | - | - | - |
| | 印旛 (338) | 46.4 | 1.2 | 0.9 | - | 0.6 | - | 0.3 | - | - | - | - | 50.6 |
| | 香取 (39) | 59.0 | - | - | - | - | - | - | - | - | - | - | 41.0 |
| | 海匝 (98) | 51.0 | - | 2.0 | - | 1.0 | - | - | - | - | - | - | 45.9 |
| | 山武 (81) | 28.4 | - | - | - | - | - | - | - | - | - | - | 71.6 |
| | 長生 (67) | 100.0 | - | - | - | - | - | - | - | - | - | - | - |
| | 夷隅 (38) | 21.1 | 5.3 | - | - | - | - | - | - | - | - | - | 73.7 |
| | 安房 (43) | 97.7 | - | 2.3 | - | - | - | - | - | - | - | - | - |
| | 君津 (216) | 56.5 | - | 0.5 | - | 0.5 | - | 0.5 | - | 0.5 | - | 0.5 | 41.2 |
| | 市原 (182) | 96.2 | - | 1.1 | - | 1.1 | 1.1 | - | - | - | - | 0.5 | - |
| | 千葉市 (640) | 97.8 | 0.8 | 0.5 | 0.3 | 0.3 | 0.2 | - | - | - | 0.2 | - | - |
| | 船橋市 (353) | 73.1 | - | 0.3 | - | - | 0.3 | - | - | - | - | - | 26.3 |
| 柏市 (266) | 97.4 | 0.4 | 1.1 | - | 0.8 | - | - | - | 0.4 | - | - | - | |

【3歳児】

う歯のある子どもの割合（「0本」と無回答を除いた割合）は、23.0%となっている。

保健所別にみると、う歯のある子どもの割合は、夷隅（58.7%）で6割近くと最も高く、次いで海匝（38.1%）、安房（32.4%）、山武（30.4%）、印旛（30.0%）香取（30.0%）で3割台となっている。



| | | n | 0本 | 1本 | 2本 | 3本 | 4本 | 5本 | 6本 | 7本 | 8本 | 9本 | 10本以上 | 無回答 |
|-----------|------------|------|------|------|------|------|-----|-----|-----|-----|-----|-----|-------|------|
| 保健所別 | 習志野 (143) | | 79.0 | 5.6 | 4.2 | 1.4 | 1.4 | 3.5 | 0.7 | - | - | 1.4 | 2.1 | 0.7 |
| | 市川 (369) | | 66.7 | 4.3 | 5.7 | 1.4 | 1.9 | 1.4 | 0.5 | 0.5 | - | 0.8 | 0.5 | 16.3 |
| | 松戸 (425) | | 54.1 | 2.8 | 6.6 | 1.2 | 2.1 | 1.4 | 1.2 | 0.5 | - | 0.2 | 1.4 | 28.5 |
| | 野田 (91) | | 82.4 | 4.4 | 6.6 | - | 2.2 | 1.1 | 2.2 | 1.1 | - | - | - | - |
| | 印旛 (327) | | 30.9 | 8.9 | 7.6 | 2.8 | 5.5 | 0.6 | 2.1 | 0.6 | 1.2 | 0.6 | - | 39.1 |
| | 香取 (50) | | 6.0 | 6.0 | 8.0 | 4.0 | 4.0 | - | 2.0 | 2.0 | - | 2.0 | 2.0 | 64.0 |
| | 海匝 (105) | | 27.6 | 4.8 | 19.0 | 1.9 | 2.9 | 1.0 | 1.9 | 1.0 | 2.9 | 1.9 | 1.0 | 34.3 |
| | 山武 (115) | | 43.5 | 5.2 | 6.1 | 1.7 | 2.6 | 4.3 | 2.6 | 0.9 | 0.9 | - | 6.1 | 26.1 |
| | 長生 (95) | | 80.0 | 4.2 | 3.2 | 2.1 | 3.2 | 1.1 | - | - | 2.1 | 1.1 | 2.1 | 1.1 |
| | 夷隅 (29) | | 17.2 | 10.3 | 24.1 | 13.8 | - | 3.4 | 3.4 | - | 3.4 | - | - | 24.1 |
| | 安房 (71) | | 67.6 | 5.6 | 9.9 | 7.0 | 1.4 | 2.8 | 1.4 | 1.4 | 1.4 | - | 1.4 | - |
| | 君津 (189) | | 29.1 | 4.2 | 10.1 | 4.8 | 1.1 | 1.1 | 2.6 | 0.5 | 0.5 | - | 1.6 | 44.4 |
| | 市原 (161) | | 71.4 | 5.0 | 7.5 | 4.3 | 4.3 | 1.9 | 2.5 | - | 1.9 | 0.6 | 0.6 | - |
| | 千葉市 (654) | | 73.1 | 4.9 | 8.4 | 2.9 | 2.6 | 0.9 | 0.8 | 0.9 | 1.4 | 0.2 | 1.4 | 2.6 |
| | 船橋市 (301) | | 70.1 | 3.0 | 3.3 | 1.3 | 3.0 | - | - | 0.3 | - | 0.3 | 0.7 | 17.9 |
| 柏市 (276) | | 76.8 | 7.6 | 5.4 | 4.0 | 3.6 | 0.4 | 1.4 | 0.4 | 0.4 | - | - | - | |

第2節 1歳6か月児及び3歳児のう蝕リスク因子の分布

1. リスク因子と評価点の計算

1歳6か月児および3歳児の生活状況およびう蝕リスクの大きさを把握するため、う蝕が生じるリスク因子について県全体を基準とした評価点を算出し、リスク因子の分布を市町村ごとにリーダーチャートで示した。これにより、各市町村における幼児の生活状況を知るとともに、県全体の平均もしくは近隣、または同様規模の地域の状況と比較することにより、どの部分に力を入れて取り組むべきかを判断する材料となる。

具体的には、1歳6か月児および3歳児アンケートの選択肢から19の因子を抽出した上で、因子ごとに各選択肢の県全体の回答比率を基準とした評価点を求めた。

因子として抽出したものは以下のとおりである。

| 因子 | 保護者の回答 | 対応する質問番号 |
|-----------|---|----------|
| 保育担当者：祖父母 | 昼間の保育担当者が 祖父母 である | 質問4 |
| 仕上げ磨き | 仕上げ磨きを 時々する または していない | 質問5 |
| 仕上げ磨きの自信 | 仕上げ磨きに 自信がない | 質問6 |
| 自分で歯磨き | 自分で歯磨きを 時々する または していない | 質問7 |
| 歯磨き剤の使用 | 歯磨き剤を 時々使う または 使っていない | 質問8 |
| フッ素入り歯磨き剤 | フッ素入り歯磨き剤を 考慮していない | 質問9 |
| 子ども専用の食器 | 子どもの食器が 大人と共用 または 共用する場合もある | 質問10 |
| おやつの回数 | 一日のおやつの回数が ほしがるときに または 1日3回以上 | 質問11 |
| おやつの量と時間 | おやつの量と時間を 決めていない | 質問12 |
| キャラメル類 | トフィー・キャラメル・ヌガーをよく 食べる | 質問13 |
| あめ・ガム類 | キャンディ・氷砂糖・ガムをよく 食べる | 質問13 |
| ビスケット類 | ウエハース・カステラ・ビスケット・ようかんをよく 食べる | 質問13 |
| チョコ・クッキー類 | まんじゅう・チョコレート・かりんとう・クッキーをよく 食べる | 質問13 |
| ケーキ・ゼリー類 | ケーキ・ゼリーをよく 食べる | 質問13 |
| アイスクリーム類 | アイスクリームをよく 食べる | 質問13 |
| ポテトチップ類 | ポテトチップ・せんべい・えびせんをよく 食べる | 質問13 |
| フッ化物の塗布 | フッ化物の塗布を 受けたことがない | 質問14 |
| 母乳（断乳） | 母乳を 1歳3か月以降も飲んで いた | 質問15 |
| 哺乳びん | 哺乳びんを 1歳3か月以降も使用 していた | 質問16 |

各因子の評価点は以下の基準に従って算出した。ここでは千葉市の1歳6か月児における「自分で歯磨き」の因子の評価点の計算の手順を例に示す。

- (1) 県全体の「自分で歯磨き」因子に該当する比率 (%) をAとする (40.0%)。
- (2) 千葉市の「自分で歯磨き」因子に該当する比率 (%) をBとする (43.0%)。
- (3) 対象市町村の比率の県全体との差 (B - A) をCとする (+3.0)。
- (4) 全市町村のCの値の最大値 (浦安市: +13.5) を求め、 $2 \div$ 「前記の最大値」で得られる値をDとする ($2 \div 13.5 = 0.1481\dots$)。
- (5) 千葉市の「自分で歯磨き」因子の評価点Pを以下の式で求める。

$$P = D \times C + 3$$

この式に従うと、千葉市の「自分で歯磨き」因子の評価点Pは、 $0.1481 \times (43.0 - 40.0) + 3$ を計算して3.44となる。

この式によれば、各因子の県全体の評価点はすべて3.00で、各因子のCの最大値に該当した市町村の当該因子の評価点はすべて5.00となる。したがって、評価点が5に近い因子ほど、う歯をもたらしやすい生活状況にある子どもの比率が高いことになる。

そして、各因子の評価点をレーダーチャートに示す場合、突出している部分が要注意の因子といえるほか、各点を結んでできる多角形の面積(※注)が大きくなるほど、より多くのリスク因子を抱えているといえることができる。

(※注) この計算式によれば、該当する比率が非常に低ければ、評価点Pは負の値もとる。しかしレーダーチャートを作成するにあたっては、負の評価点をそのまま図示すると、レーダーを結ぶ多角形の面積の大きさを簡便に比較しにくくなるため、負の評価点を得た場合、その評価点を0.00とみなして示した。

市町村ごとにレーダーチャートを掲載したページ番号の索引およびアンケート調査を実施しなかった市町村を示す。

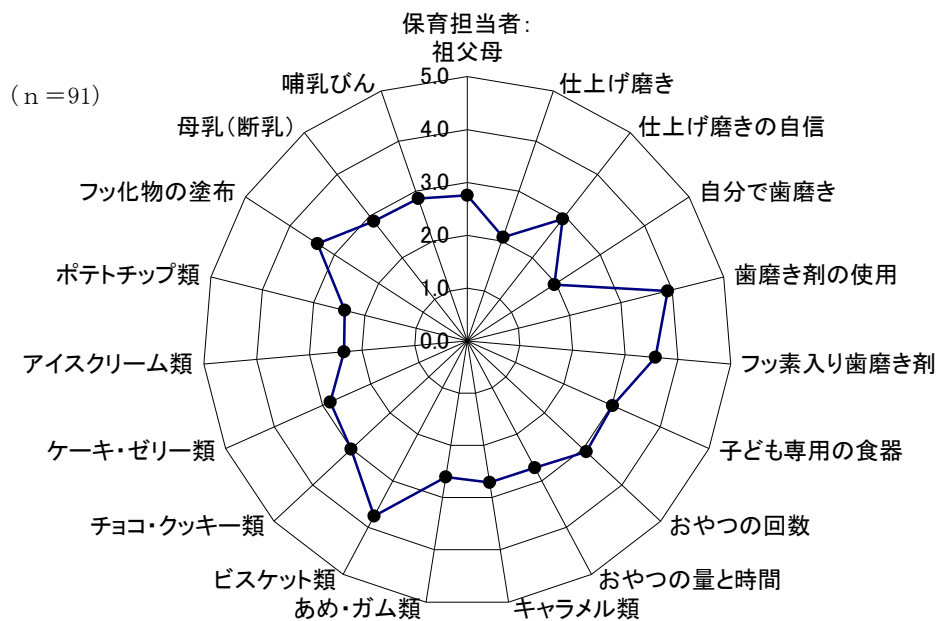
| 保健所 | 市町村 | 1歳6か月児 | 3歳児 | 保健所 | 市町村 | 1歳6か月児 | 3歳児 |
|-----|------|--------|-----|-----|-------|--------|-----|
| 習志野 | 習志野市 | 53 | 74 | 山武 | 大網白里町 | 65 | 85 |
| | 八千代市 | 53 | 未実施 | | 九十九里町 | 未実施 | 未実施 |
| | 鎌ヶ谷市 | 54 | 74 | | 芝山町 | 未実施 | 未実施 |
| 市川 | 市川市 | 54 | 75 | | 横芝光町 | 未実施 | 85 |
| | 浦安市 | 55 | 75 | 長生 | 茂原市 | 66 | 86 |
| 松戸 | 松戸市 | 55 | 76 | | 一宮町 | (※注) | |
| | 流山市 | 56 | 76 | | 睦沢町 | 66 | 86 |
| | 我孫子市 | 56 | 77 | | 長生村 | 未実施 | 87 |
| 野田 | 野田市 | 57 | 77 | | 白子町 | 67 | 未実施 |
| 印旛 | 成田市 | 57 | 78 | | 長柄町 | 未実施 | 未実施 |
| | 佐倉市 | 58 | 78 | | 長南町 | 未実施 | 87 |
| | 四街道市 | 58 | 79 | 夷隅 | 勝浦市 | 未実施 | 88 |
| | 八街市 | 59 | 79 | | いすみ市 | 67 | 88 |
| | 印西市 | (※注) | | | 大多喜町 | 68 | 89 |
| | 白井市 | 59 | 80 | | 御宿町 | 68 | 89 |
| | 富里市 | 60 | 80 | 安房 | 館山市 | 69 | 90 |
| | 酒々井町 | 未実施 | 81 | | 鴨川市 | 未実施 | 90 |
| | 栄町 | 60 | 未実施 | | 南房総市 | 69 | 91 |
| 香取 | 香取市 | 61 | 81 | | 鋸南町 | (※注) | |
| | 神埼町 | 61 | 82 | 君津 | 木更津市 | 70 | 91 |
| | 多古町 | 62 | 未実施 | | 君津市 | 70 | 92 |
| | 東庄町 | 62 | 未実施 | | 富津市 | 71 | 92 |
| 海匝 | 銚子市 | 63 | 82 | | 袖ヶ浦市 | 71 | 93 |
| | 旭市 | 63 | 83 | 市原 | 市原市 | 72 | 93 |
| | 匝瑳市 | 64 | 83 | 千葉市 | 千葉市 | 72 | 94 |
| 山武 | 東金市 | 64 | 84 | 船橋市 | 船橋市 | 73 | 94 |
| | 山武市 | 65 | 84 | 柏市 | 柏市 | 73 | 95 |

(※注) 印西市、一宮町、鋸南町では調査を実施したが、回収した調査票の記入はすべて、調査対象者が1歳6か月児であるのかあるいは3歳児であるのか判別のできないものであったため、無効票として扱い集計の対象としなかった。

2. 1歳6か月児

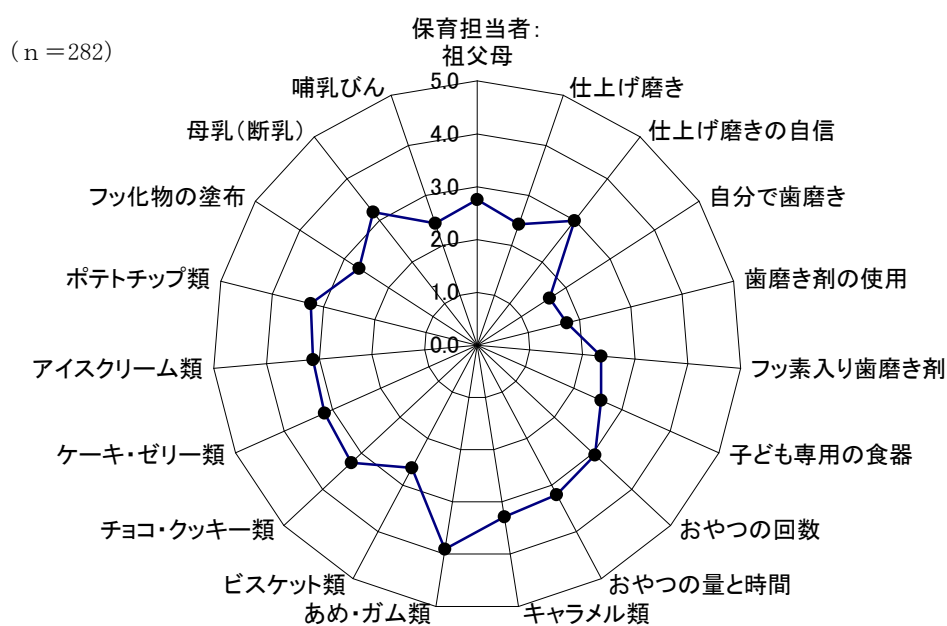
習志野市

「歯磨き剤の使用」「ビスケット類」の2項目で県平均を大きく上回っており、「フッ素入り歯磨き剤」「フッ化物の塗布」の2項目で県平均をやや上回っている。



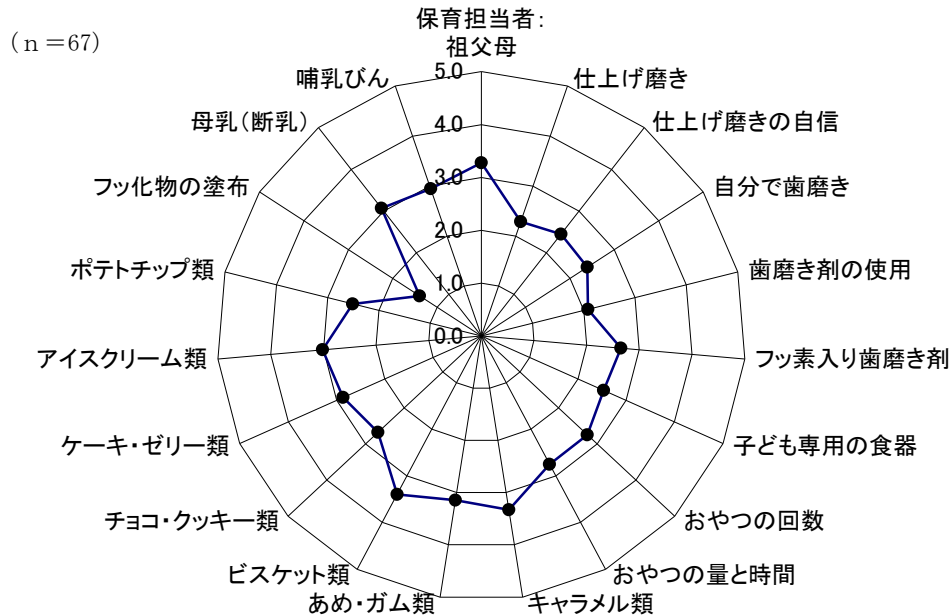
八千代市

「あめ・ガム類」で県平均を大きく上回っており、それ以外のおやつ摂取に関する項目でも、「ビスケット類」を除く各項目で県平均をやや上回っている。



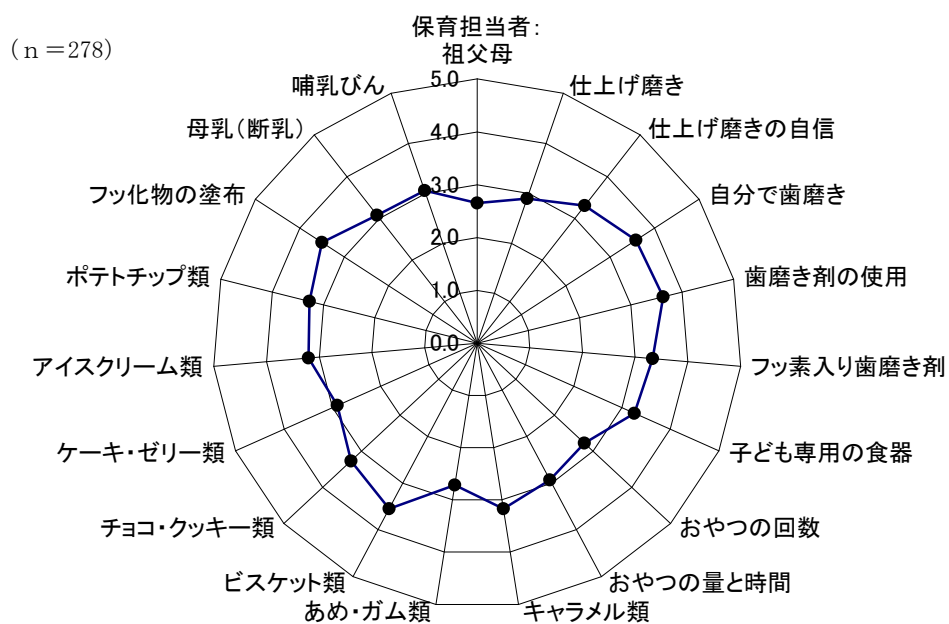
鎌ケ谷市

「ビスケット類」では県平均をやや上回っているが、県平均とほぼ同じあるいは県平均を下回る項目が多くなっている。



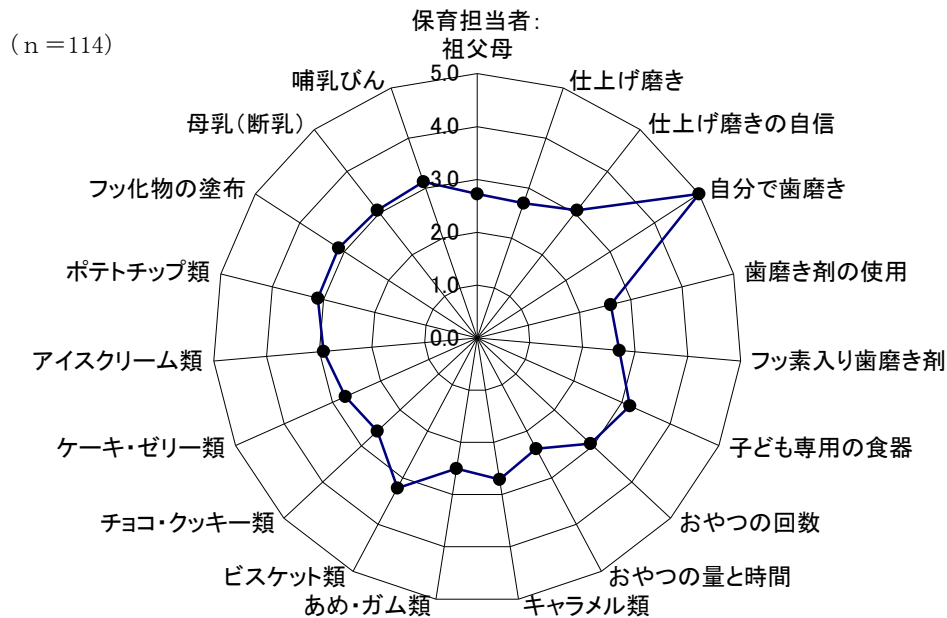
市川市

「自分で歯磨き」「歯磨き剤の使用」「ビスケット類」「フッ化物の塗布」の4項目で県平均をやや上回っている。



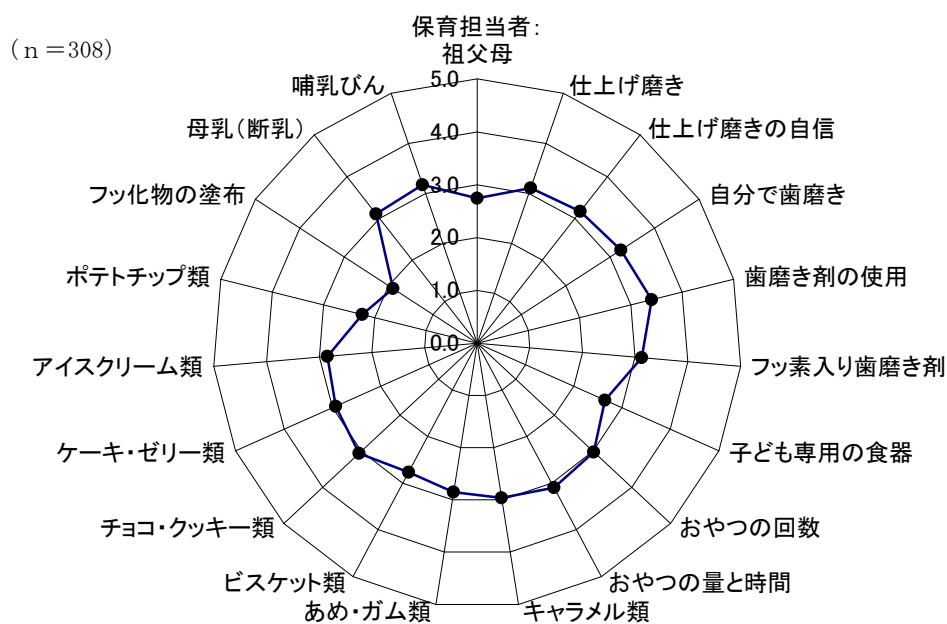
浦安市

「自分で歯磨き」では県平均を大きく上回っているが、それ以外の項目では県平均とほぼ同じあるいは県平均を下回る結果となっている。



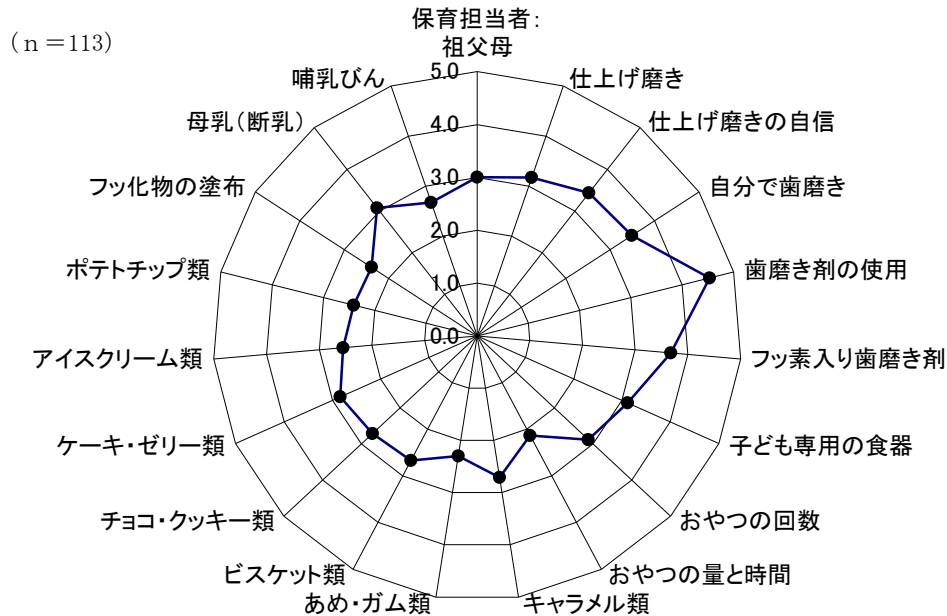
松戸市

「歯磨き剤の使用」では県平均をやや上回っているが、それ以外の項目では県平均とほぼ同じあるいは県平均を下回る結果となっている。



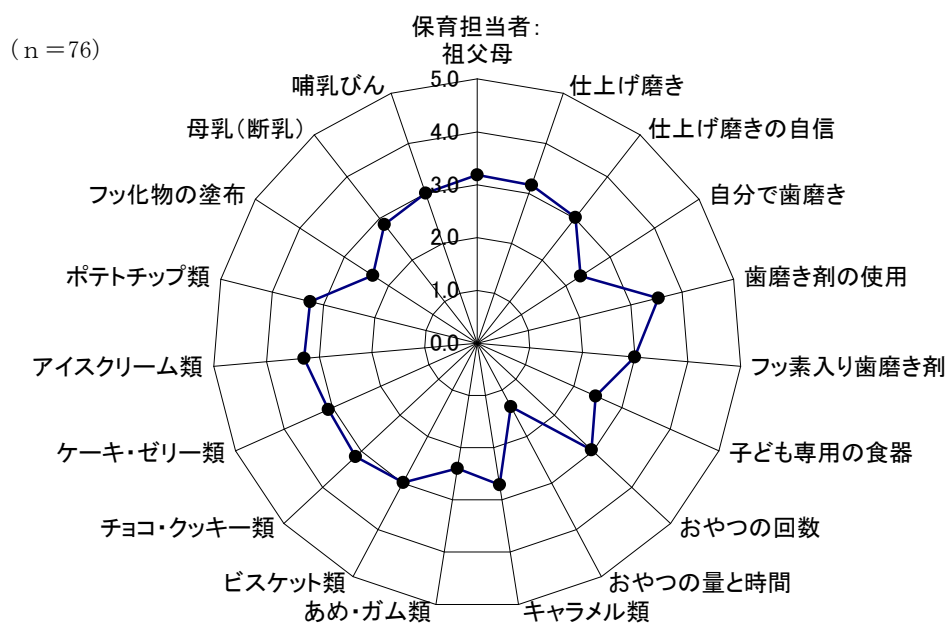
流山市

「歯磨き剤の使用」で県平均を大きく上回り、「仕上げ磨きの自信」「自分で歯磨き」「フッ素入り歯磨き剤」の各項目で県平均をやや上回っている。一方で、おやつの摂取に関する項目ではすべての項目で県平均を下回っている。



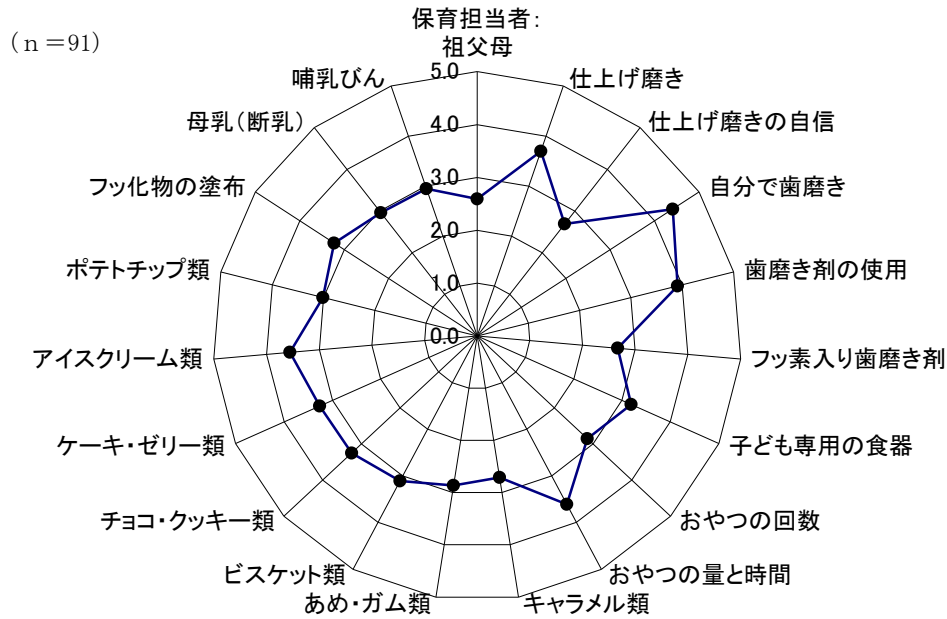
我孫子市

「歯磨き剤の使用」では県平均をやや上回っているが、それ以外の項目では県平均とほぼ同じあるいは県平均を下回る結果となっている。



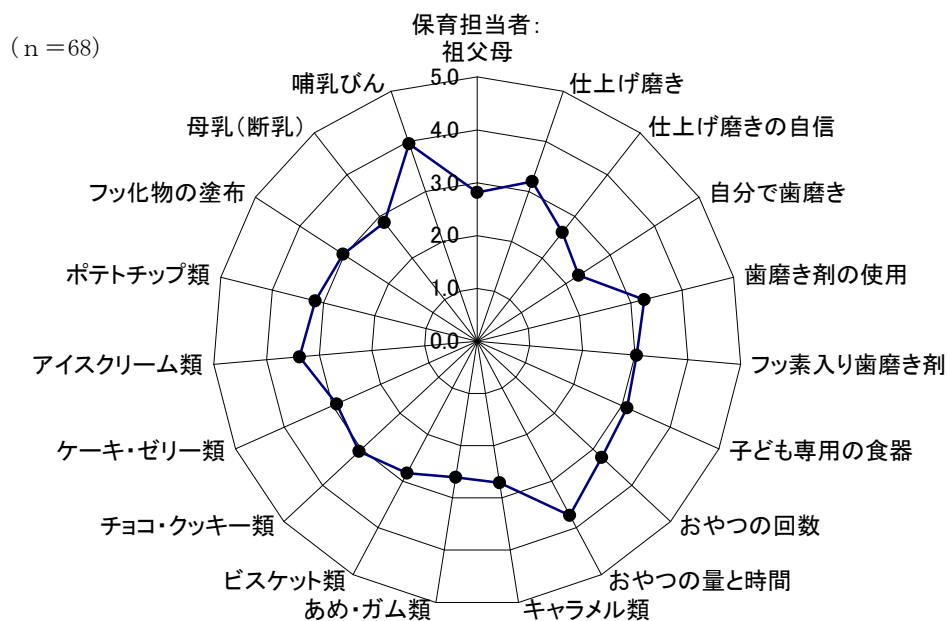
野田市

「自分で歯磨き」で県平均を大きく上回り、「仕上げ磨き」「歯磨き剤の使用」「おやつの量と時間」の各項目でも県平均を上回っている。



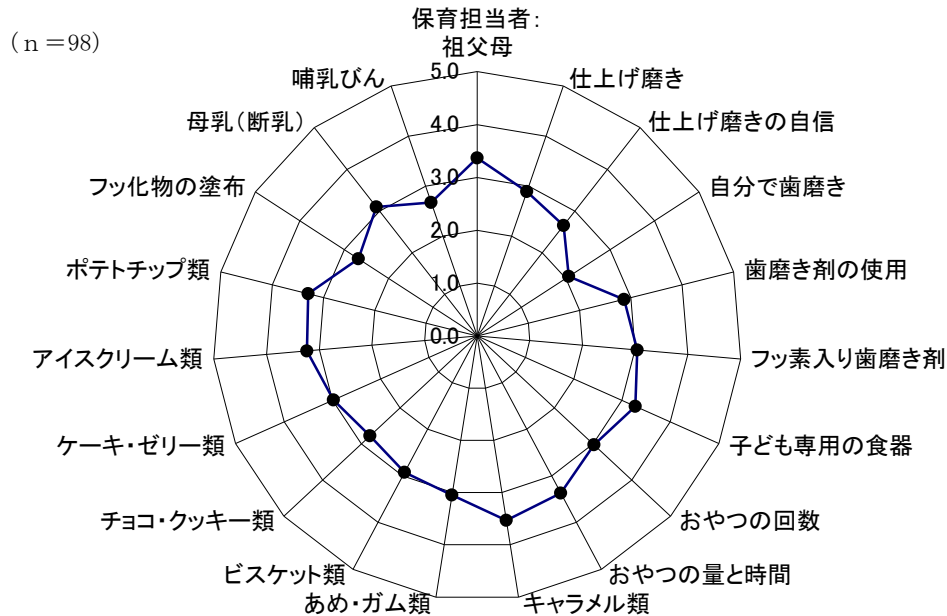
成田市

「哺乳びん」「おやつの量の時間」「アイスクリーム類」の3項目で県平均を上回っているが、それ以外の各項目では県平均とほぼ同じあるいは県平均を下回る結果となっている。



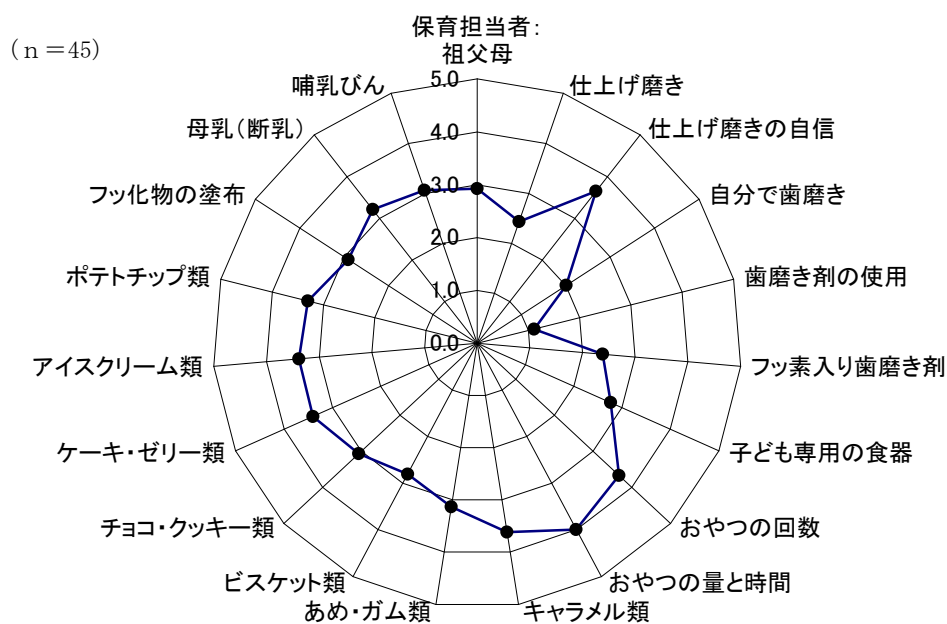
佐倉市

「保育担当者：祖父母」「おやつの量と時間」「キャラメル類」「ポテトチップ類」の各項目で県平均をやや上回っているが、それ以外の各項目では県平均とほぼ同じあるいは県平均を下回る結果となっている。



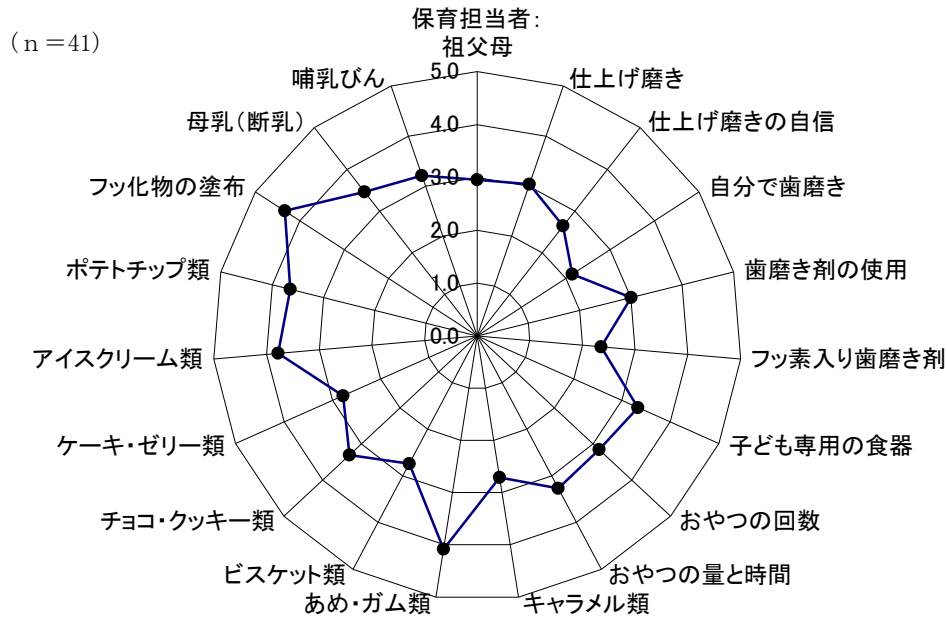
四街道市

「仕上げ磨きの自信」「おやつの回数」「おやつの量と時間」「キャラメル類」の4項目で県平均を上回っている。



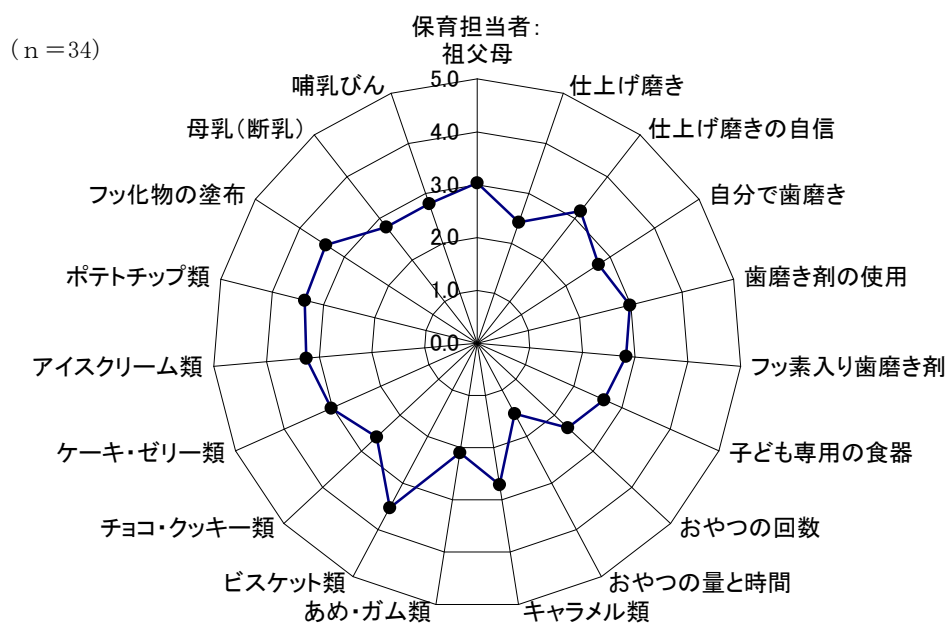
八街市

「あめ・ガム類」「フッ化物の塗布」で県平均を大きく上回り、「アイスクリーム類」「ポテトチップ類」も県平均を上回っている。



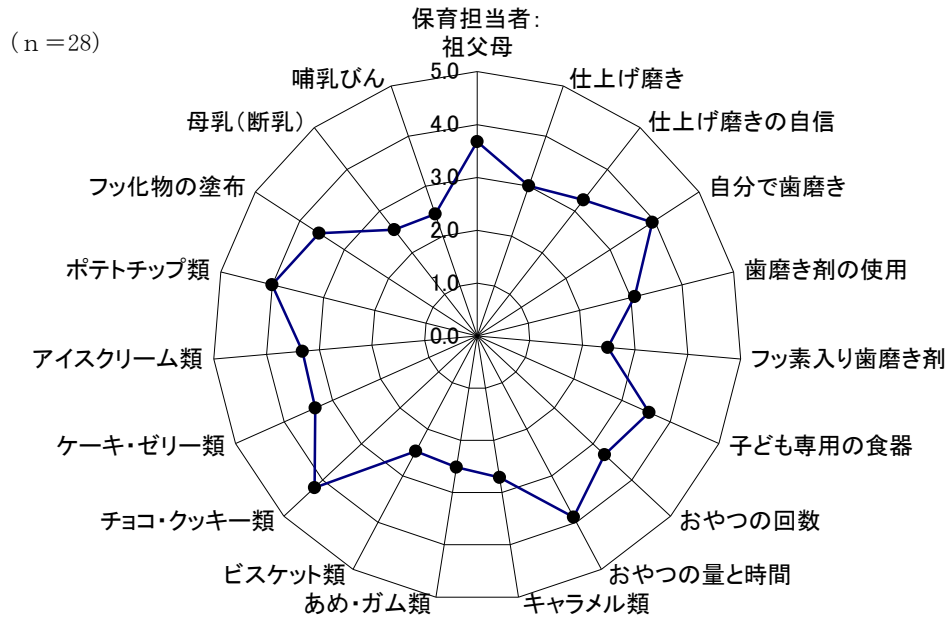
白井市

「ビスケット類」「ポテトチップ類」「フッ化物の塗布」の各項目で県平均をやや上回っているが、それ以外の各項目では県平均とほぼ同じあるいは県平均を下回る結果となっている。



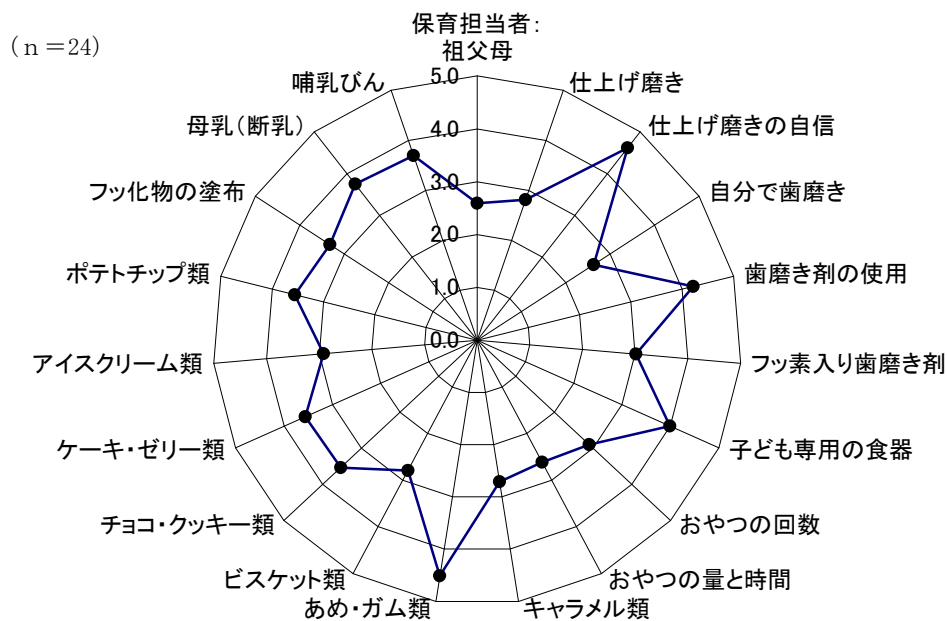
富里市

「自分で歯磨き」「おやつの量と時間」「チョコレート類」「ポテトチップ類」の4項目で県平均を大きく上回っている。



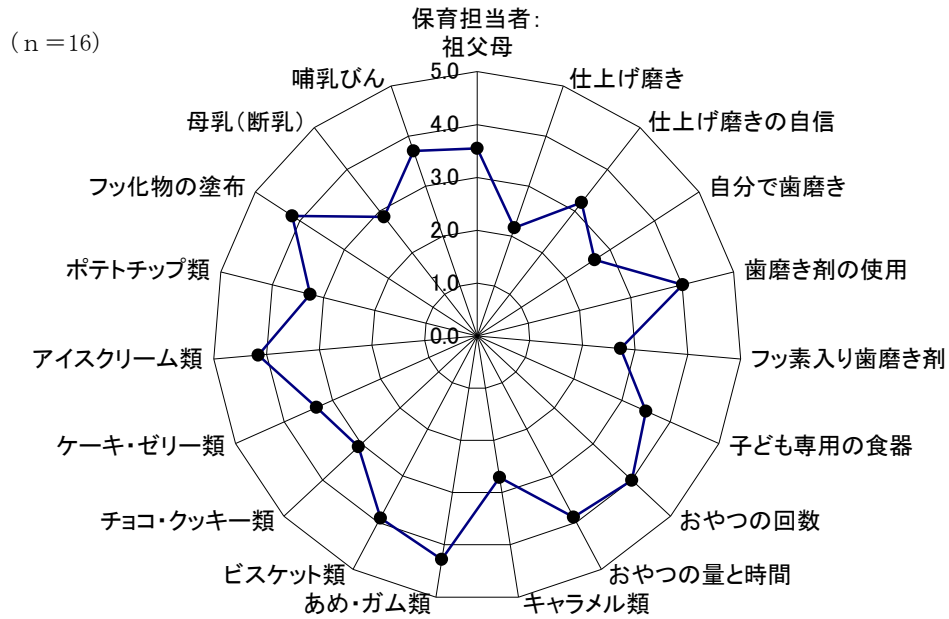
栄町

「仕上げ磨きの自信」「歯磨き剤の使用」「子ども専用の食器」「あめ・ガム類」の4項目で県平均を大きく上回っている。



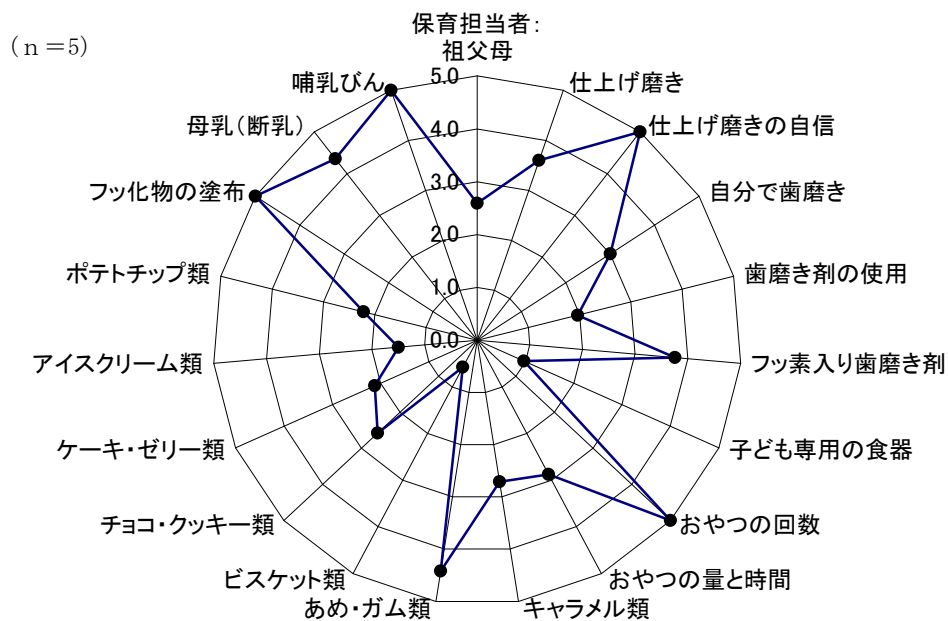
香取市

母数が16人と少ないので比較は参考にとどまるが、「歯磨き剤の使用」「あめ・ガム類」「アイスクリーム類」「フッ化物の塗布」などの項目で県平均を大きく上回っている。



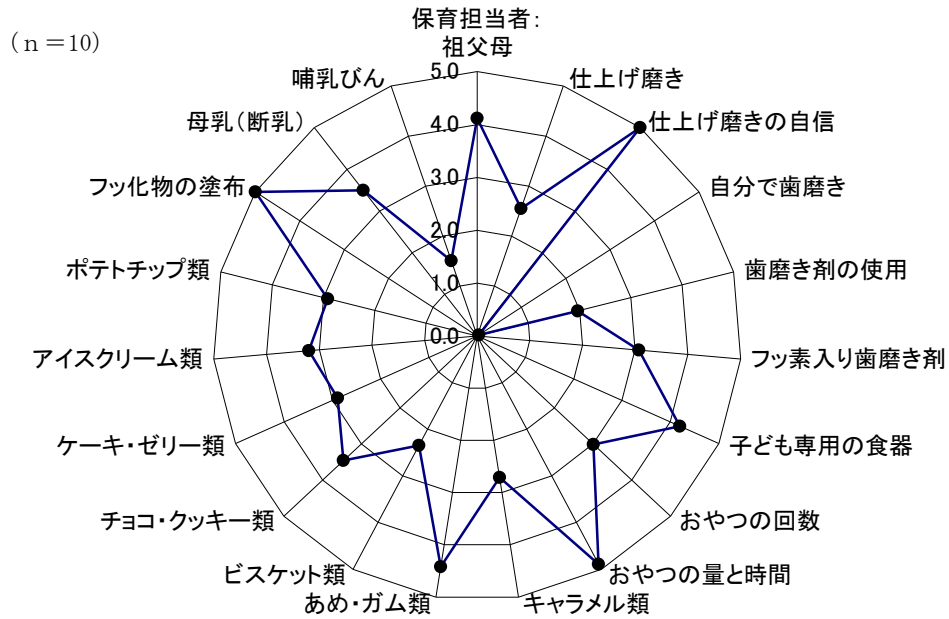
神埼町

母数が5人と非常に少ないので、参考に掲載する。



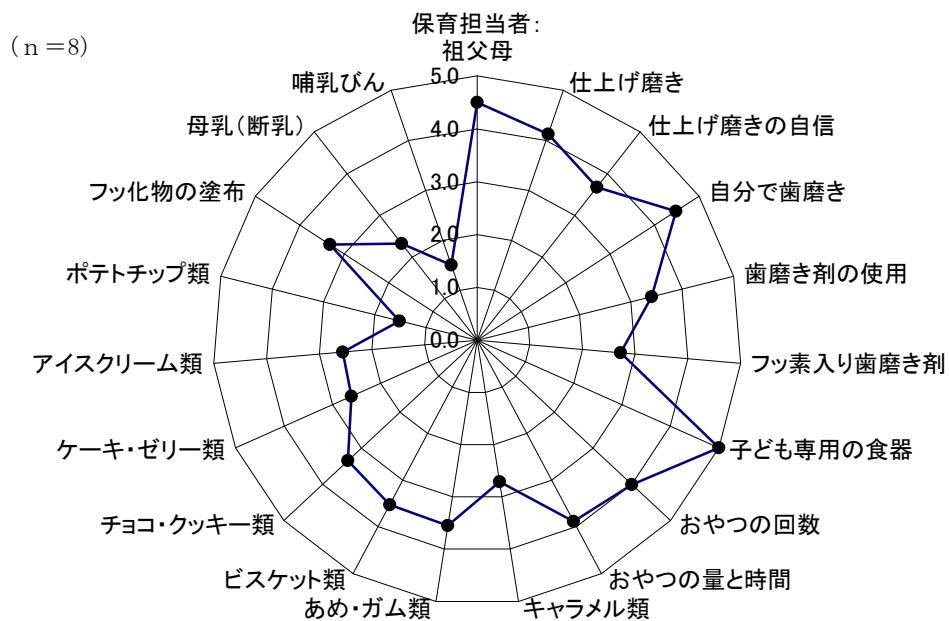
多古町

母数が 10 人と非常に少ないので、参考に掲載する。



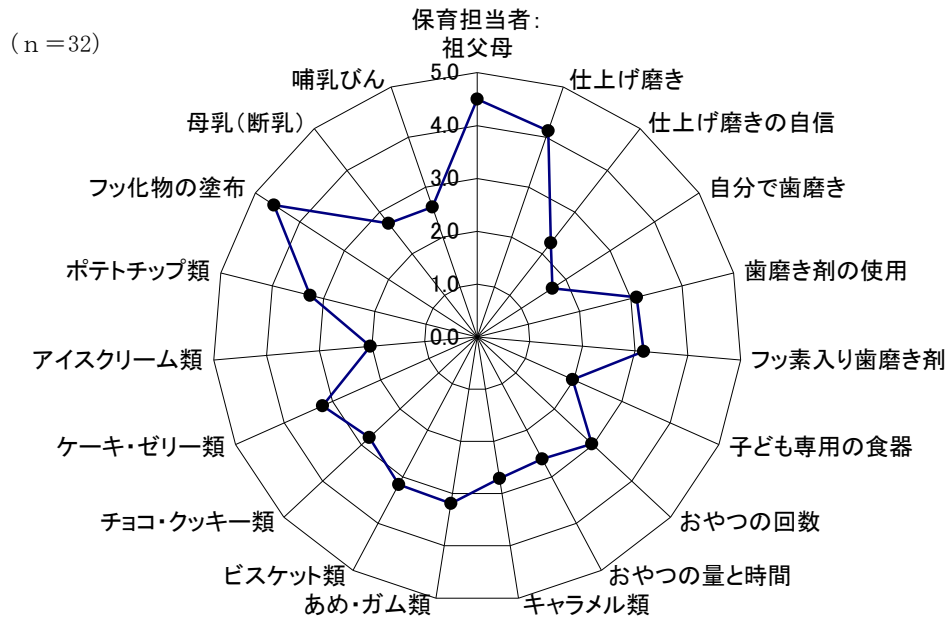
東庄町

母数が 8 人と非常に少ないので、参考に掲載する。



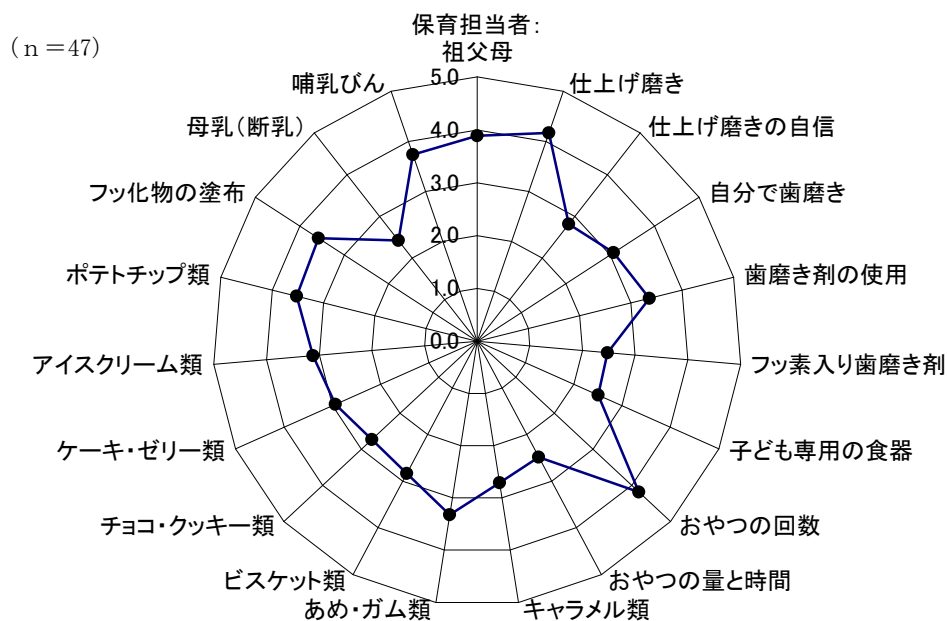
銚子市

「保育担当者：祖父母」「仕上げ磨き」「フッ化物の塗布」の3項目で県平均を大きく上回っているが、それ以外の各項目ではおおむね県平均とほぼ同じあるいは県平均を下回る結果となっている。



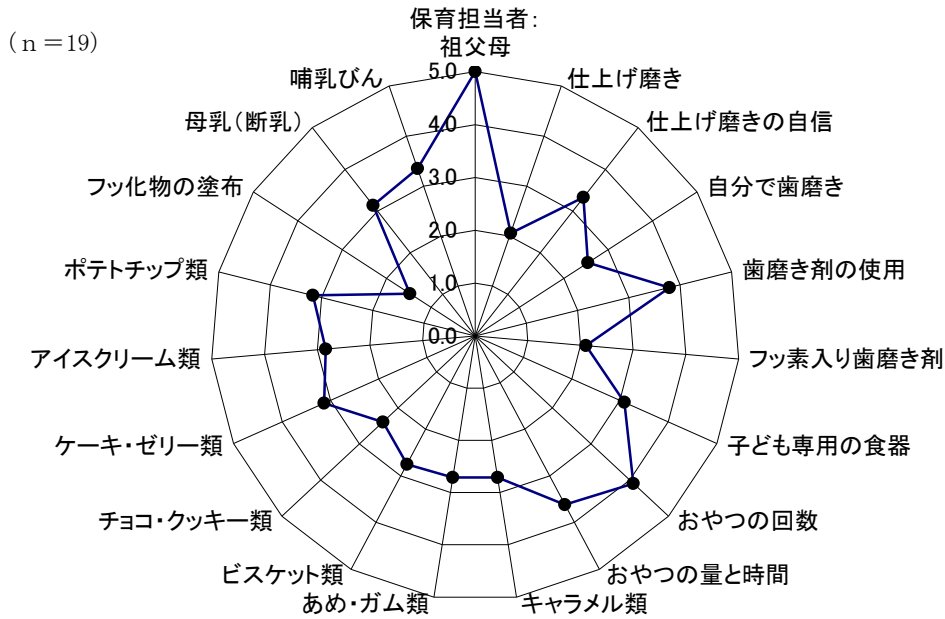
旭市

「保育担当者：祖父母」「おやつ回数」「仕上げ磨き」の3項目で県平均を大きく上回り、「ポテトチップ類」「フッ化物の塗布」「哺乳びん」の各項目でも県平均を上回っている。



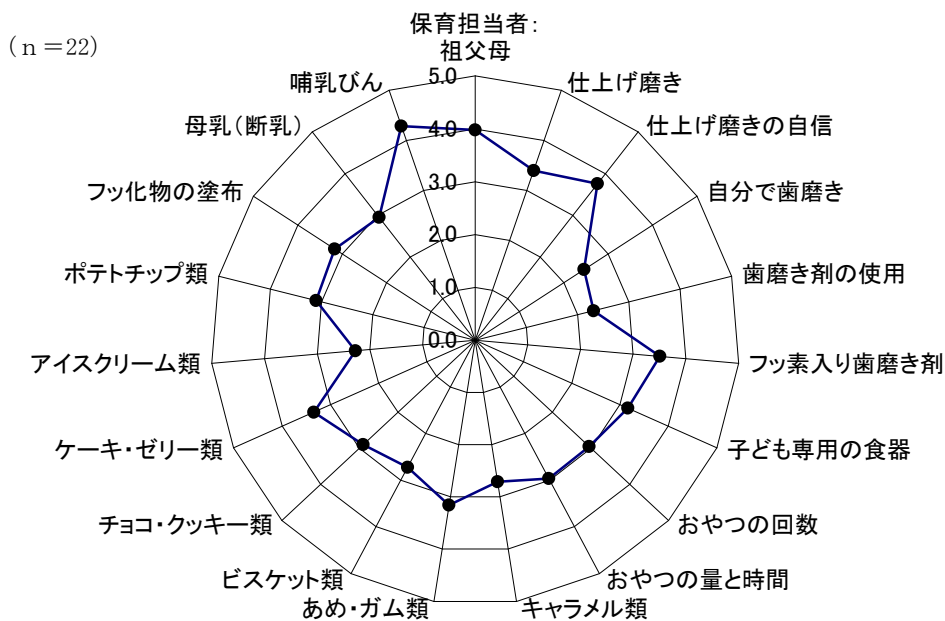
匝瑳市

母数が 19 人と少ないので比較は参考にとどまるが、「保育担当者：祖父母」「歯磨き剤の使用」「おやつの回数」の 3 項目で県平均を大きく上回っている。



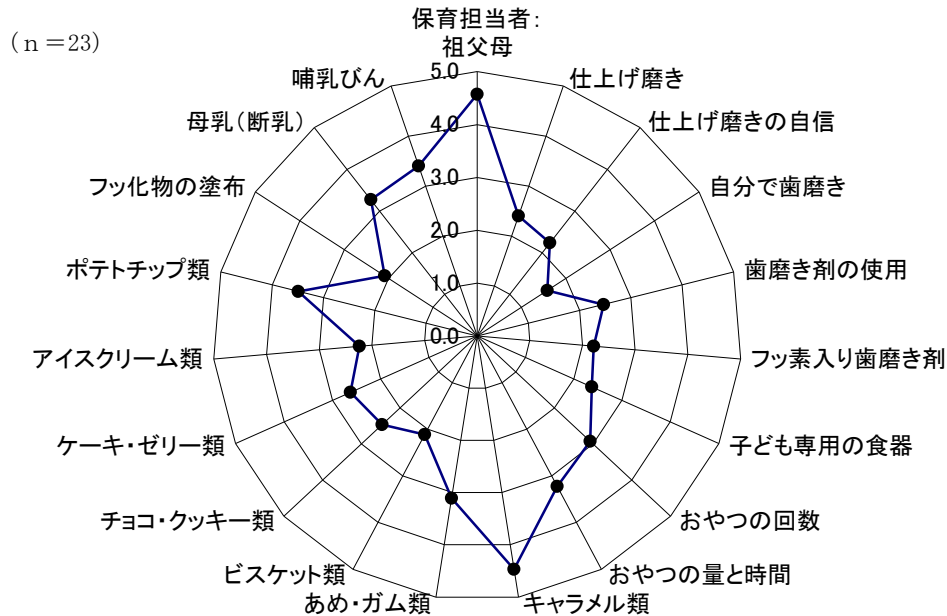
東金市

「哺乳びん」「保育担当者：祖父母」の 2 項目で県平均を大きく上回り、「仕上げ磨きの自信」でも県平均を上回っている。



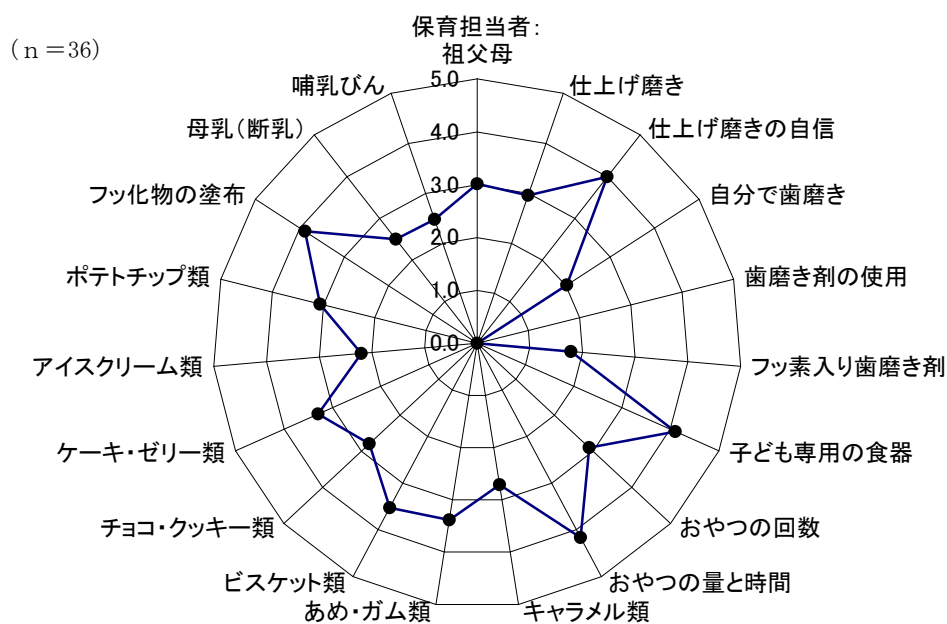
山武市

「保育担当者：祖父母」「キャラメル類」の2項目で県平均を大きく上回っている一方で、半数を超える項目で県平均を下回っている。



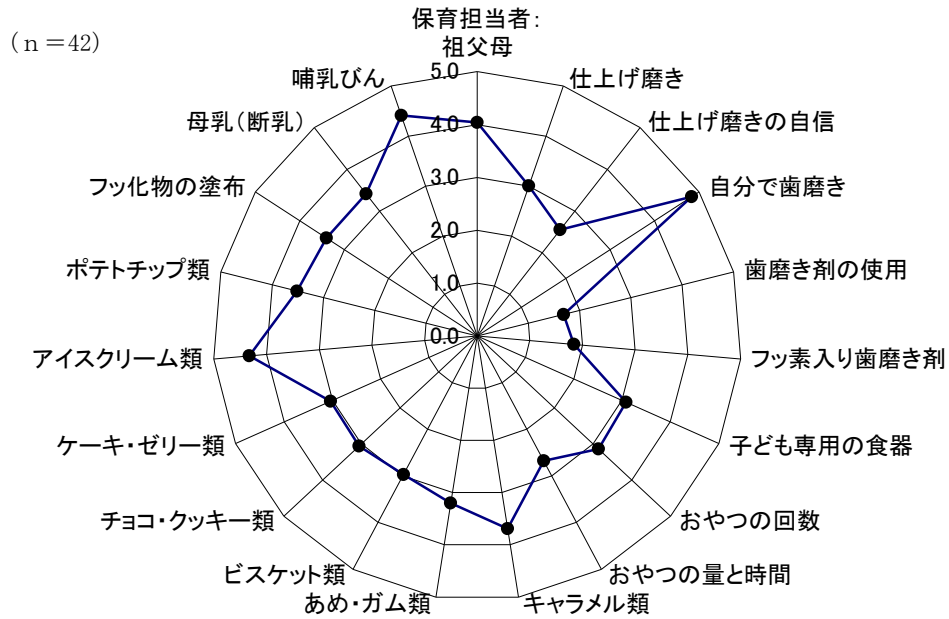
大網白里町

「仕上げ磨きの自信」「子ども専用の食器」「おやつの量と時間」「フッ化物の塗布」の4項目で県平均を大きく上回っている。



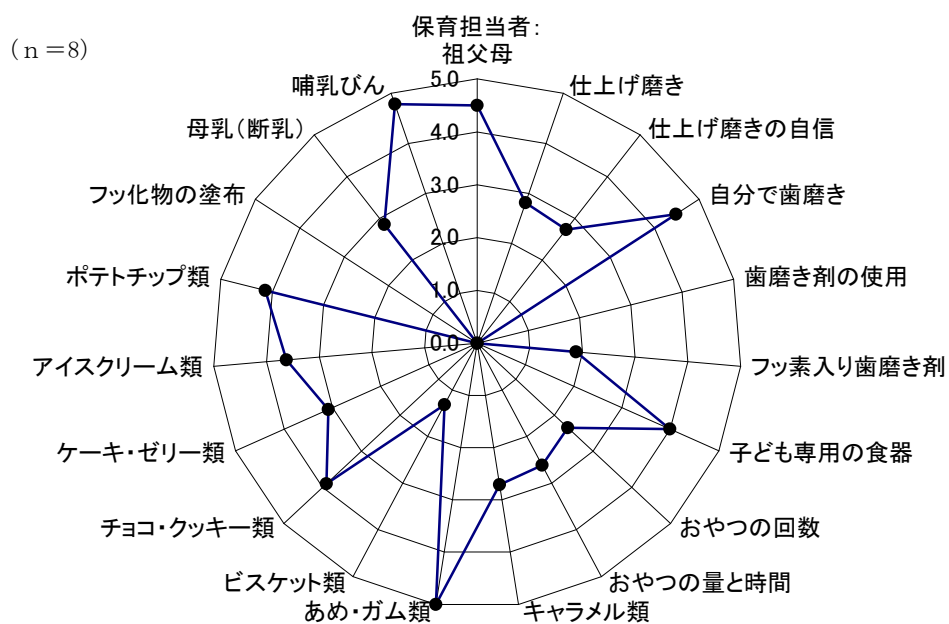
茂原市

「保育担当者：祖父母」「自分で歯磨き」「アイスクリーム類」「哺乳びん」の4項目で県平均を大きく上回っている。



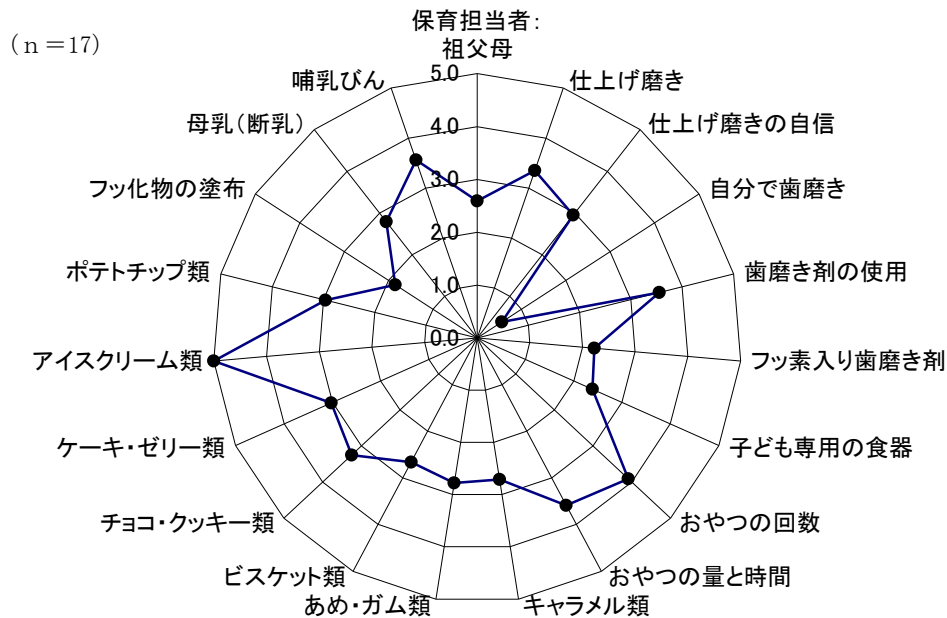
睦沢町

母数が8人と非常に少ないので、参考に掲載する。



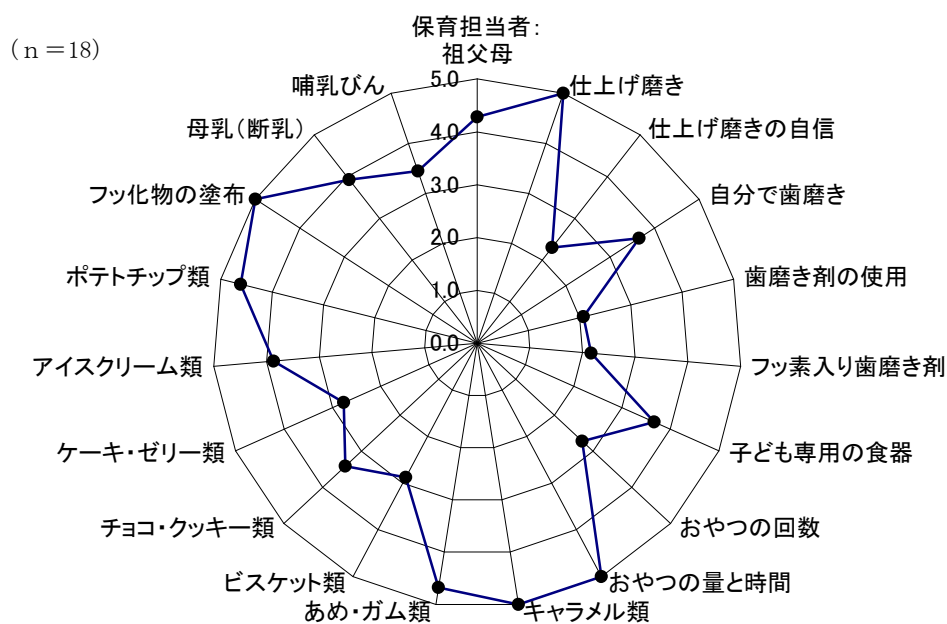
白子町

母数が 17 人と少ないので比較は参考にとどまるが、「アイスクリーム類」は県平均を大きく上回り、「おやつ回数」「おやつの量と時間」の 2 項目でも県平均を上回っている。



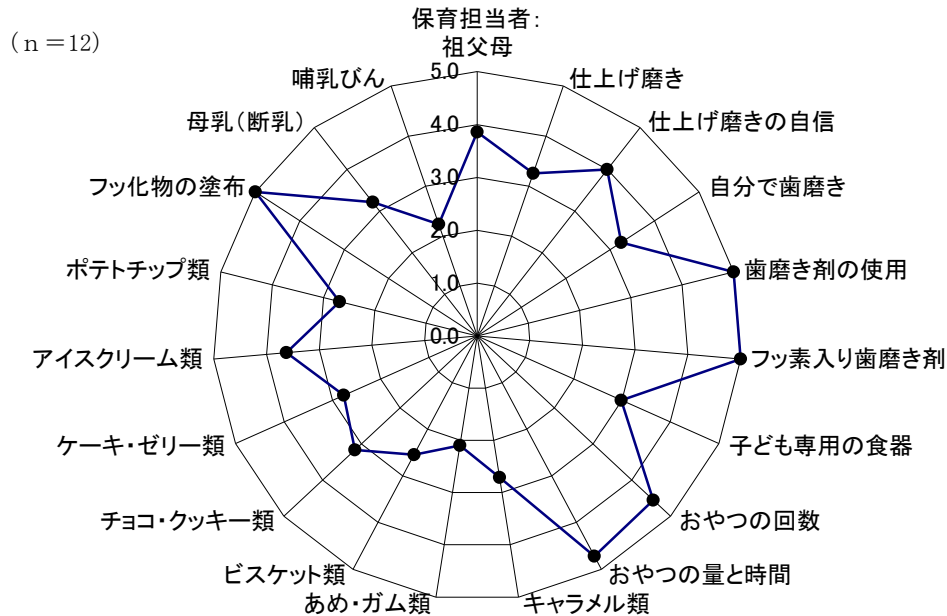
いすみ市

母数が 18 人と少ないので比較は参考にとどまるが、「保育担当者：祖父母」「仕上げ磨き」「おやつの量と時間」「キャラメル類」「あめ・ガム類」「アイスクリーム類」「ポテトチップ類」「フッ化物の塗布」「母乳(断乳)」の各項目で県平均を大きく上回っている。



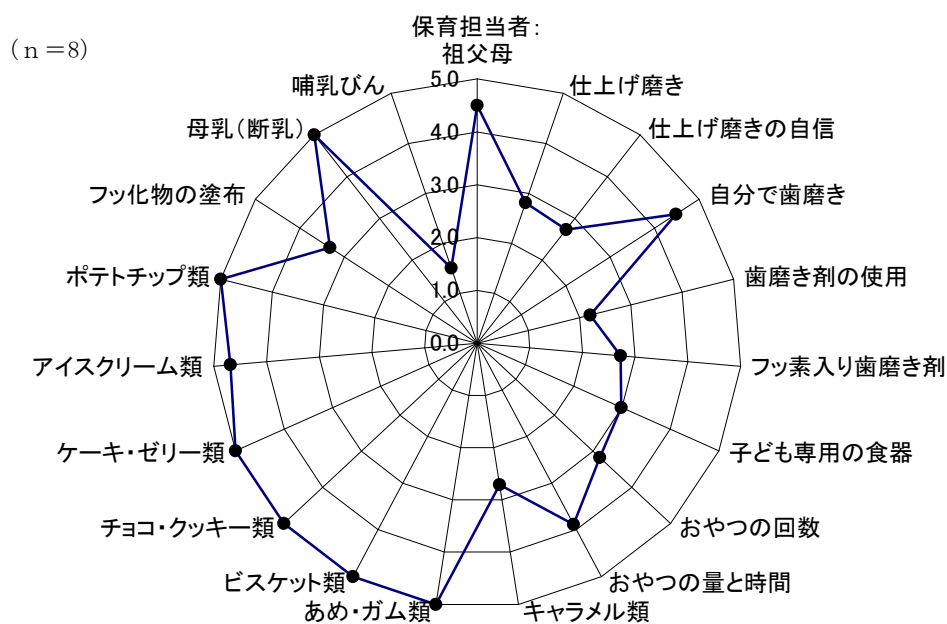
大多喜町

母数が 12 人と少ないので比較は参考にとどまるが、「保育担当者：祖父母」「仕上げ磨きの自信」「歯磨き剤の使用」「フッ素入り歯磨き剤」「おやつの回数」「おやつの量と時間」「フッ化物の塗布」の各項目で県平均を大きく上回っている。



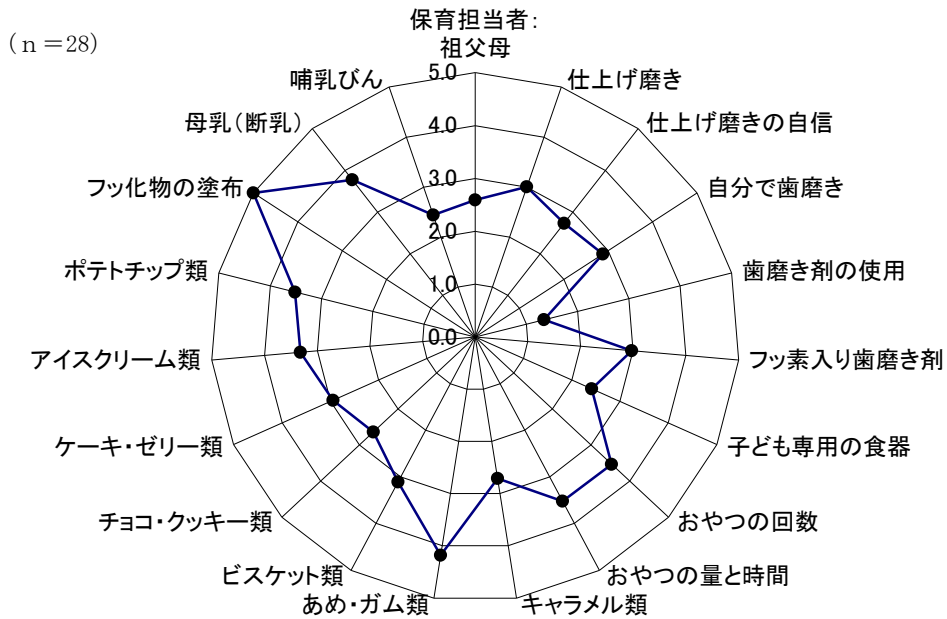
御宿町

母数が 8 人と非常に少ないので、参考に掲載する。



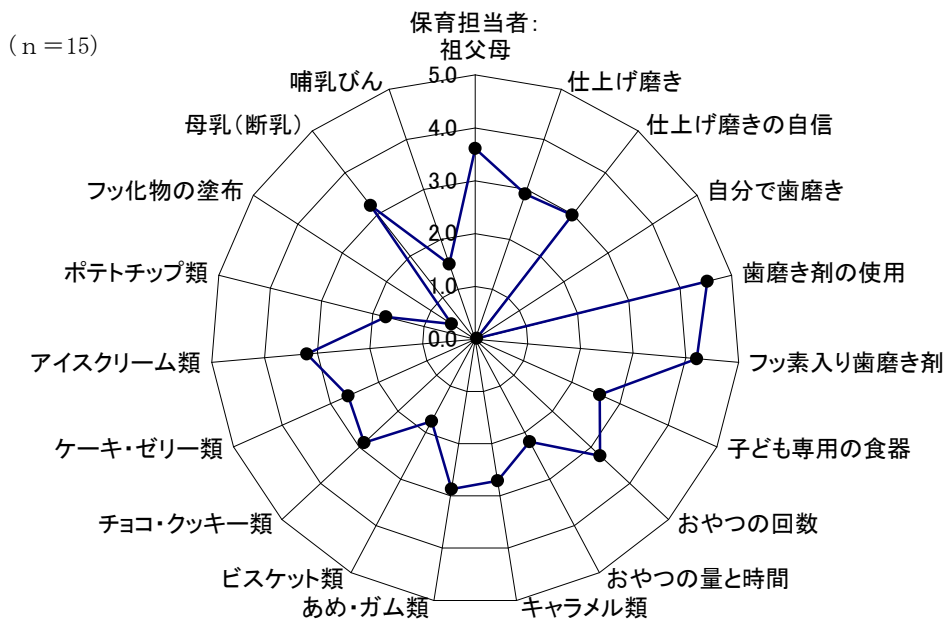
館山市

「フッ化物の塗布」「あめ・ガム類」「母乳（断乳）」の3項目で県平均を大きく上回っている。一方、歯磨きに関する各項目ではいずれも県平均を上回る項目はみられない。



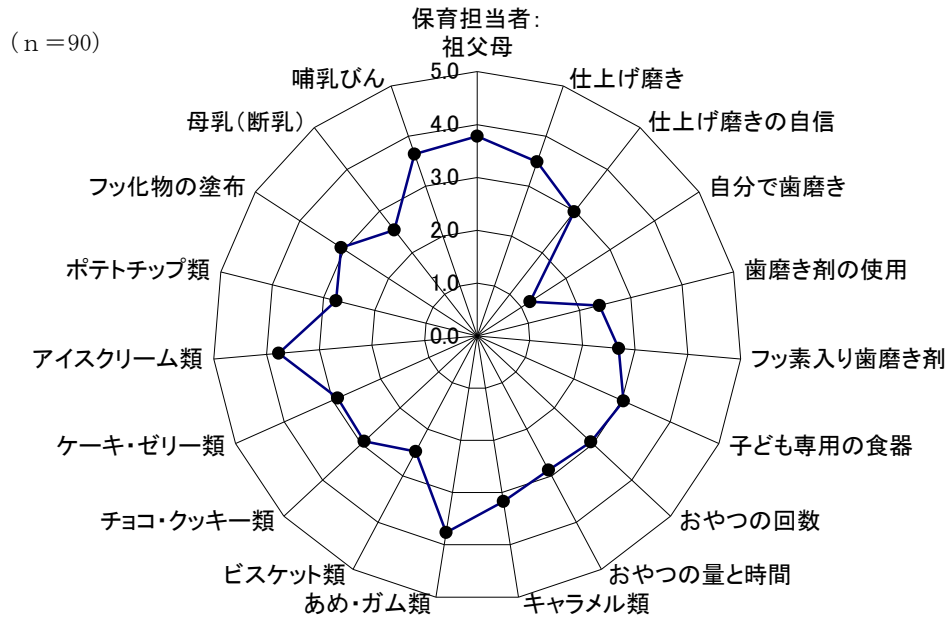
南房総市

母数が 15 人と少ないので比較は参考にとどまるが、「歯磨き剤の使用」「フッ素入り歯磨き剤」の2項目では県平均を大きく上回る一方で、半数を超える項目で県平均を下回っている。



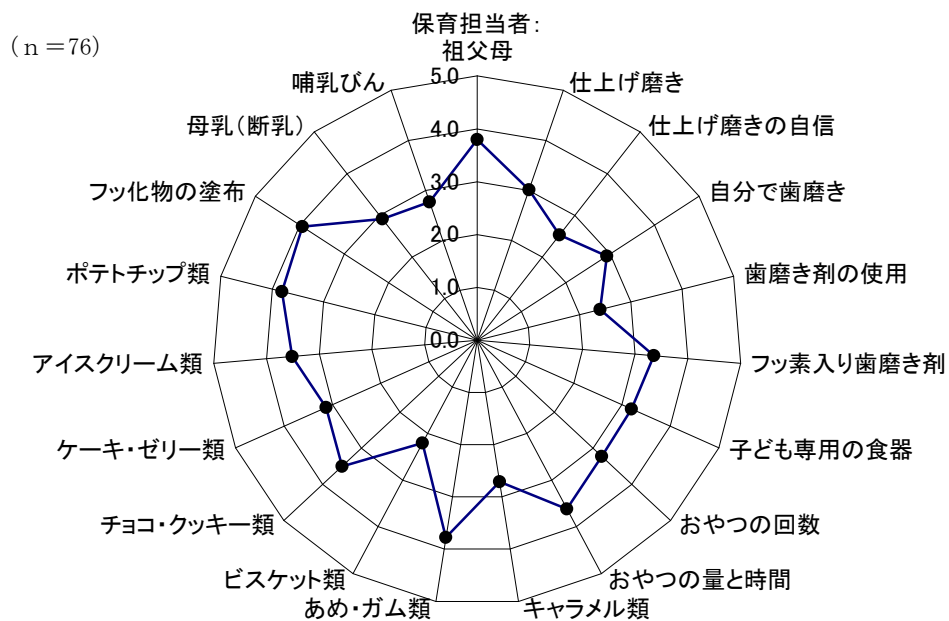
木更津市

「保育担当者：祖父母」「あめ・ガム類」「アイスクリーム類」の3項目で県平均を上回り、「仕上げ磨き」「哺乳びん」の各項目でも県平均をやや上回っている。



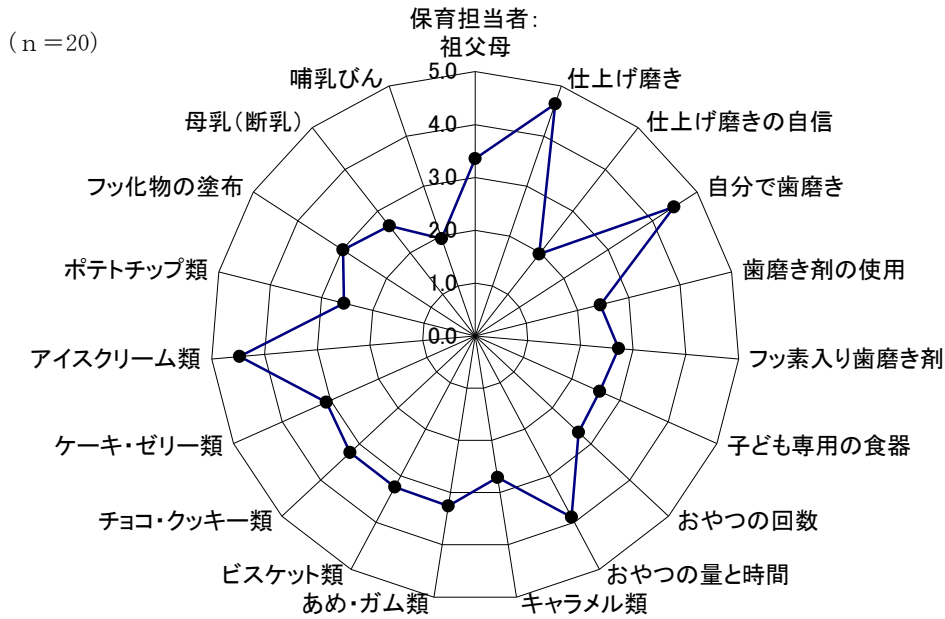
君津市

「保育担当者：祖父母」「あめ・ガム類」「ポテトチップ類」「フッ化物の塗布」の4項目で県平均を上回っている。



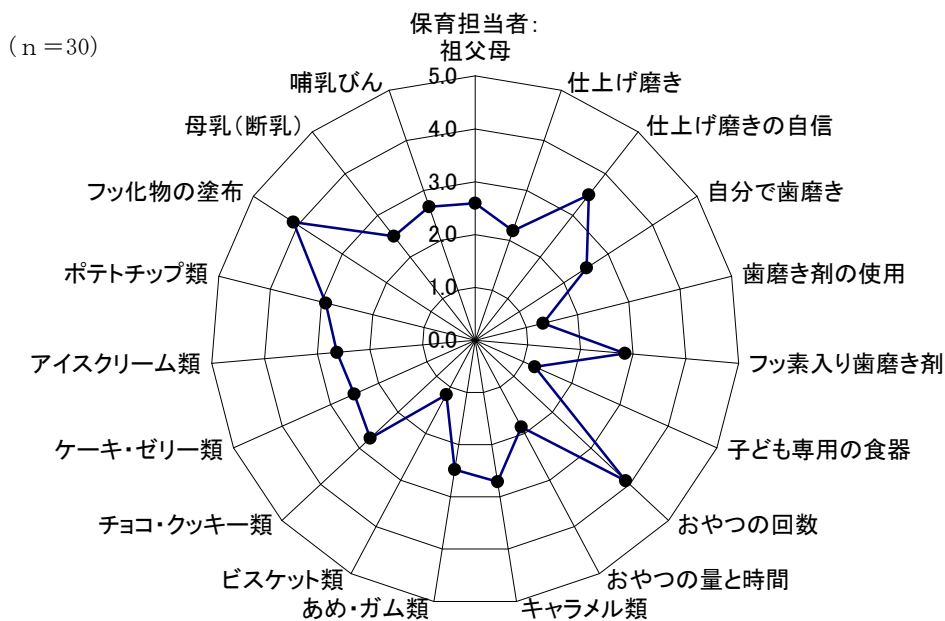
富津市

母数が 20 人と少ないので比較は参考にとどまるが、「仕上げ磨き」「自分で歯磨き」「おやつの量と時間」「アイスクリーム類」の 4 項目で県平均を大きく上回っている。



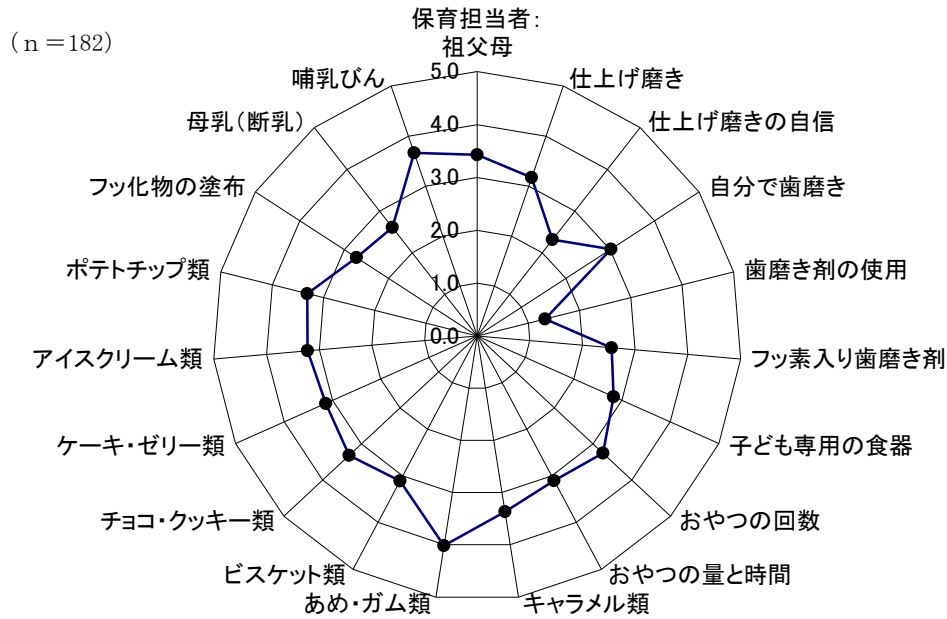
袖ヶ浦市

「おやつの回数」「フッ化物の塗布」の 2 項目で県平均を大きく上回り、「仕上げ磨きの自信」も県平均をやや上回っている。一方、これ以外のすべての項目ではいずれも県平均を下回っている。



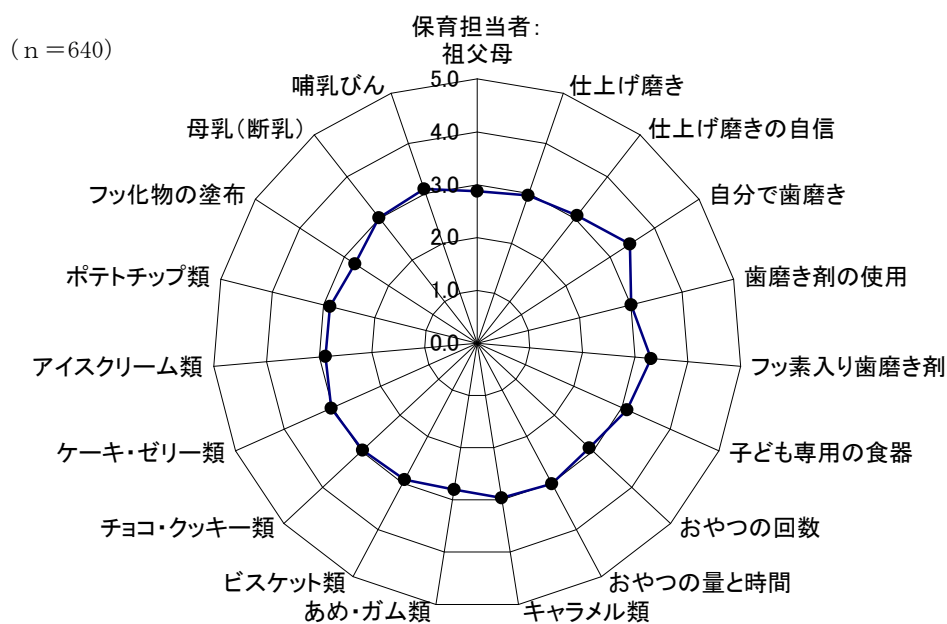
市原市

「あめ・ガム類」は県平均を大きく上回り、「保育担当者：祖父母」「キャラメル類」「哺乳びん」の各項目も県平均をやや上回っているが、それ以外の各項目では県平均とほぼ同じあるいは県平均を下回る結果となっている。



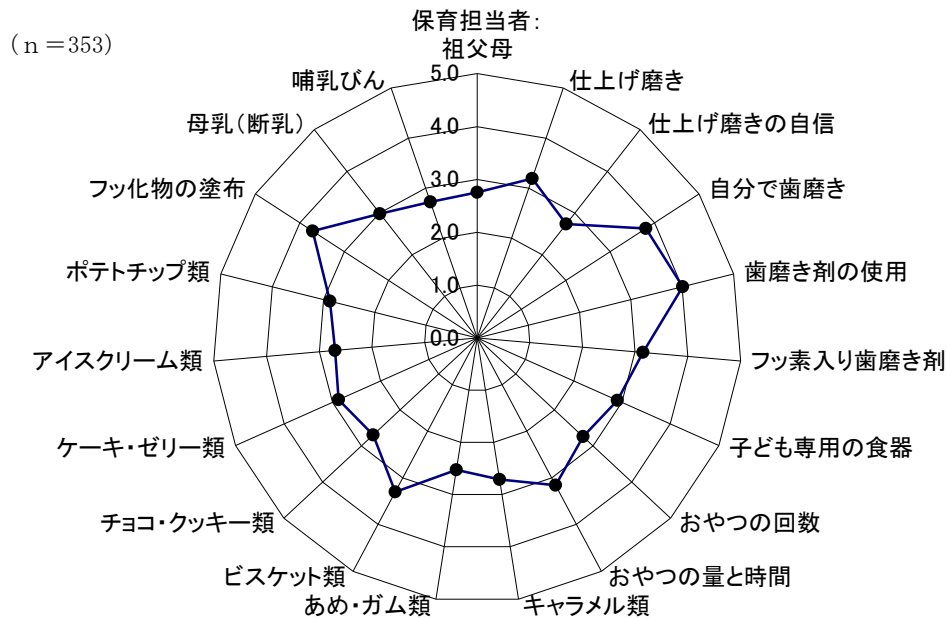
千葉市

いずれの項目も県平均とほぼ同じ傾向になっている。



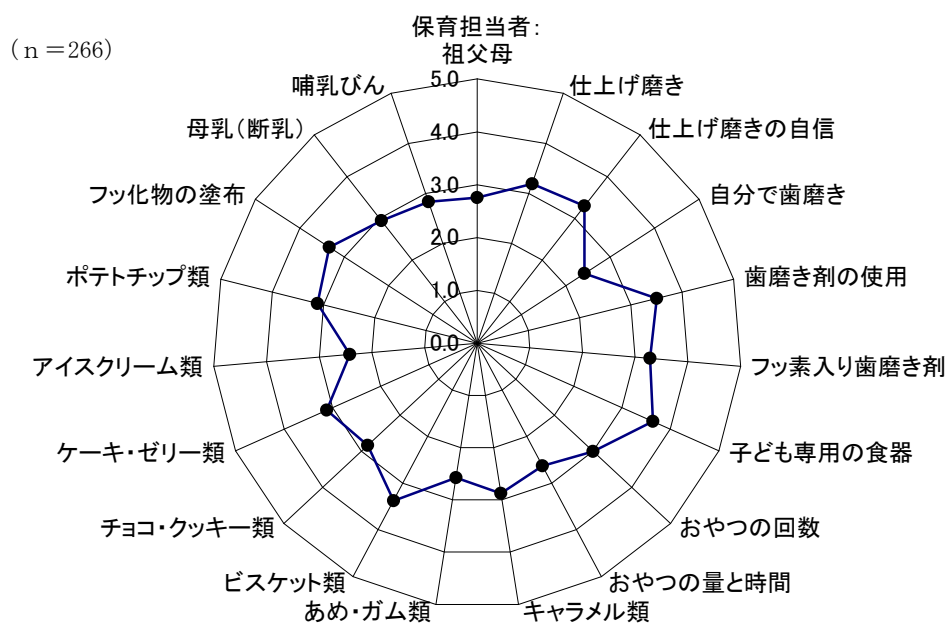
船橋市

「自分で歯磨き」「歯磨き剤の使用」「フッ化物の塗布」の3項目で県平均を上回っているが、それ以外の各項目では県平均とほぼ同じ傾向となっている。



柏市

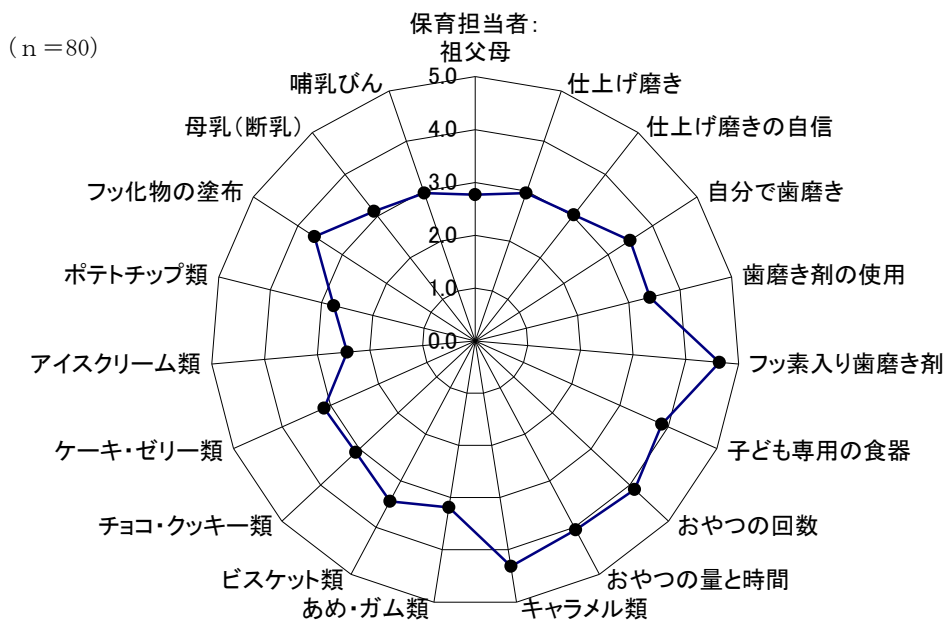
「歯磨き剤の使用」「子ども専用の食器」の2項目で県平均をやや上回っているが、それ以外の各項目ではおおむね県平均と同じ傾向となっている。



3. 3歳児

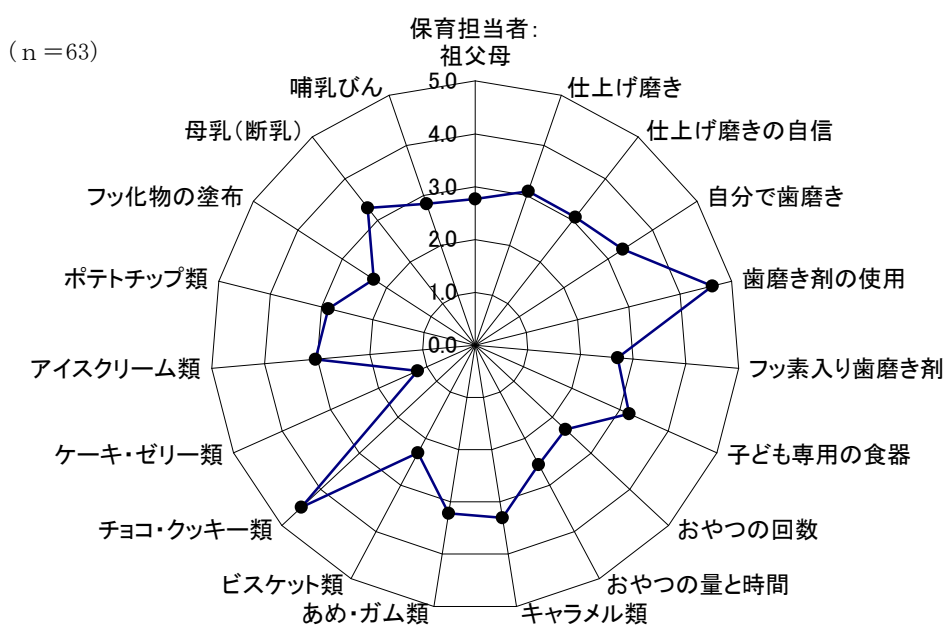
習志野市

「フッ素入り歯磨き剤」「子ども専用の食器」「おやつの回数」「おやつの量と時間」「キャラメル類」の5項目で県平均を大きく上回っている。



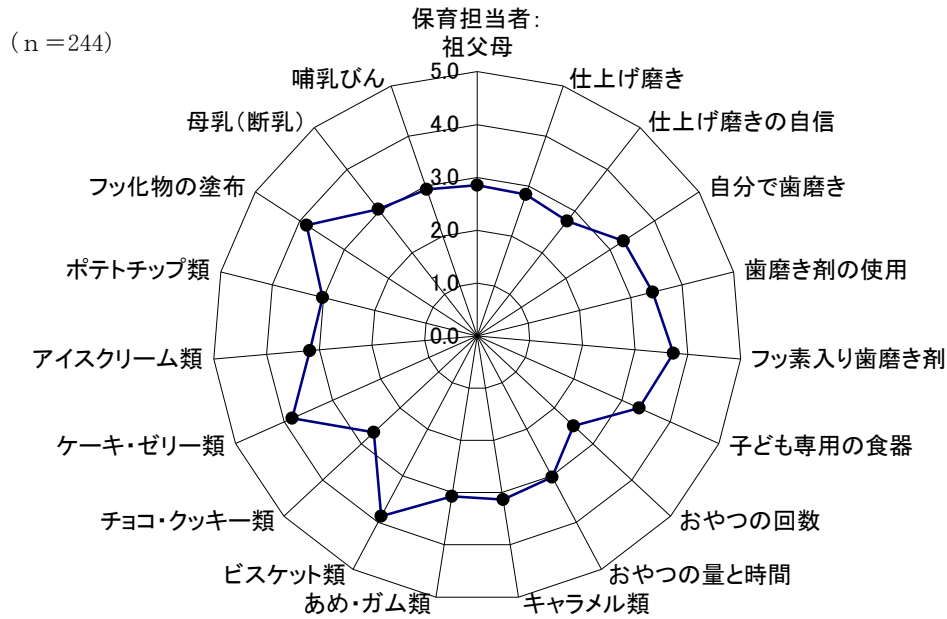
鎌ヶ谷市

「歯磨き剤の使用」「チョコ・クッキー類」の2項目で県平均を大きく上回っているが、それ以外の各項目ではおおむね県平均と同じあるいは県平均を下回る結果となっている。



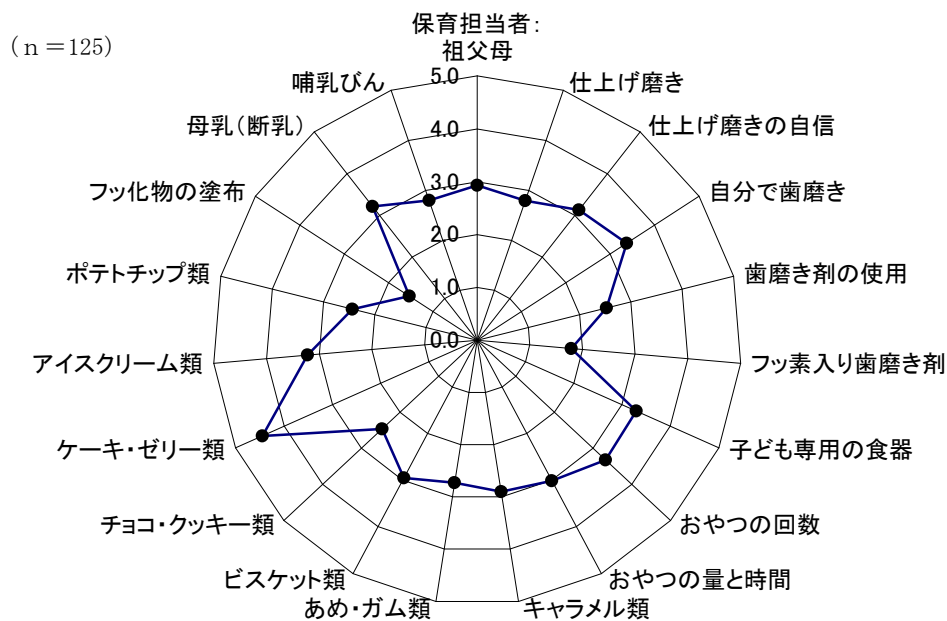
市川市

「ビスケット類」「ケーキ・ゼリー類」「フッ化物の塗布」の3項目で県平均を大きく上回っている。



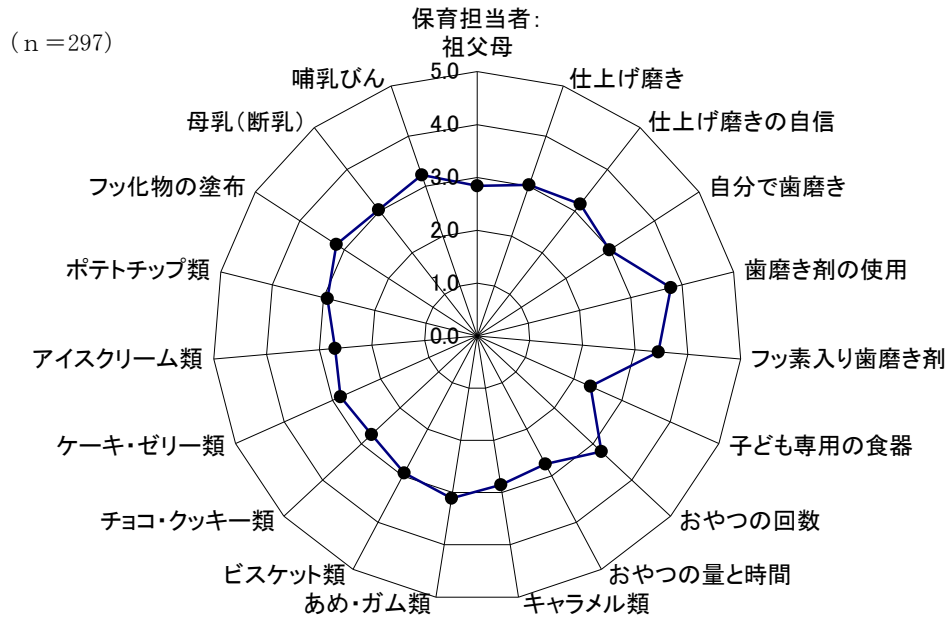
浦安市

「ケーキ・ゼリー類」で県平均を大きく上回っているほかは、各項目ともおおむね県平均と同じあるいは県平均を下回る結果となっている。



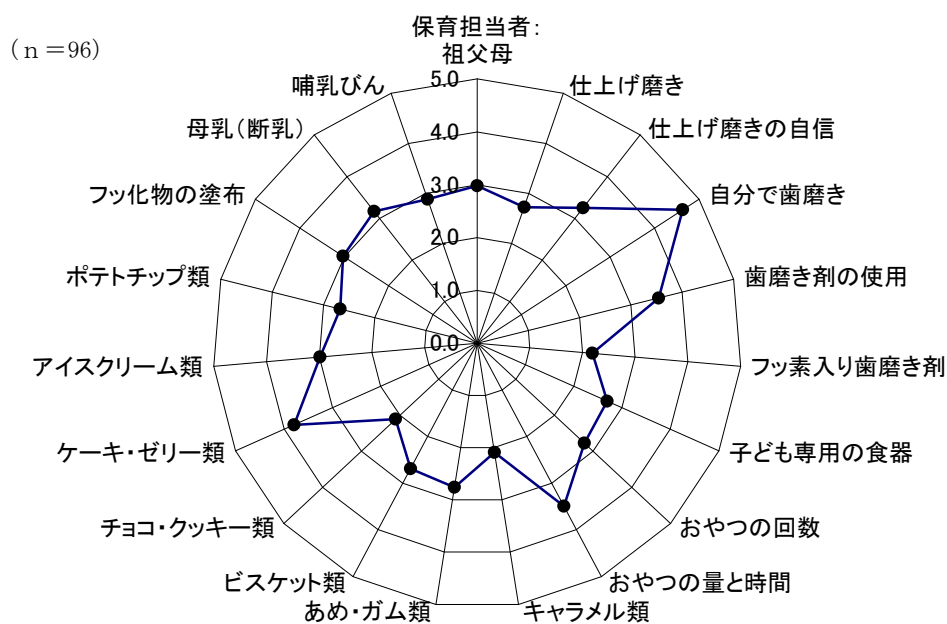
松戸市

「歯磨き剤の使用」「フッ素入り歯磨き剤」の2項目で県平均を上回っているが、それ以外の各項目ではほぼ県平均と同じ傾向となっている。



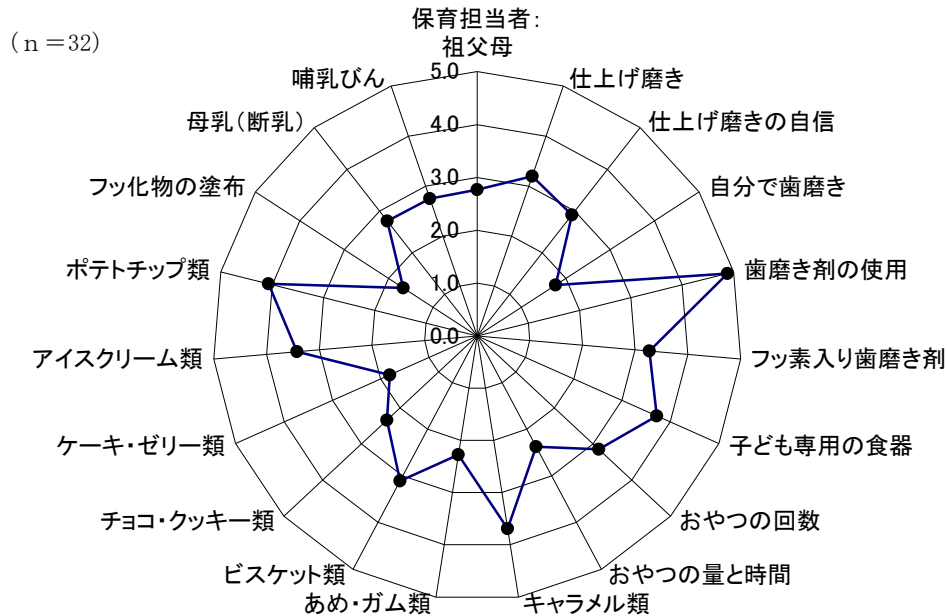
流山市

「自分で歯磨き」「ケーキ・ゼリー類」の2項目で県平均を大きく上回っているほか、「歯磨き剤の使用」「おやつの量と時間」の各項目でも県平均をやや上回っている。



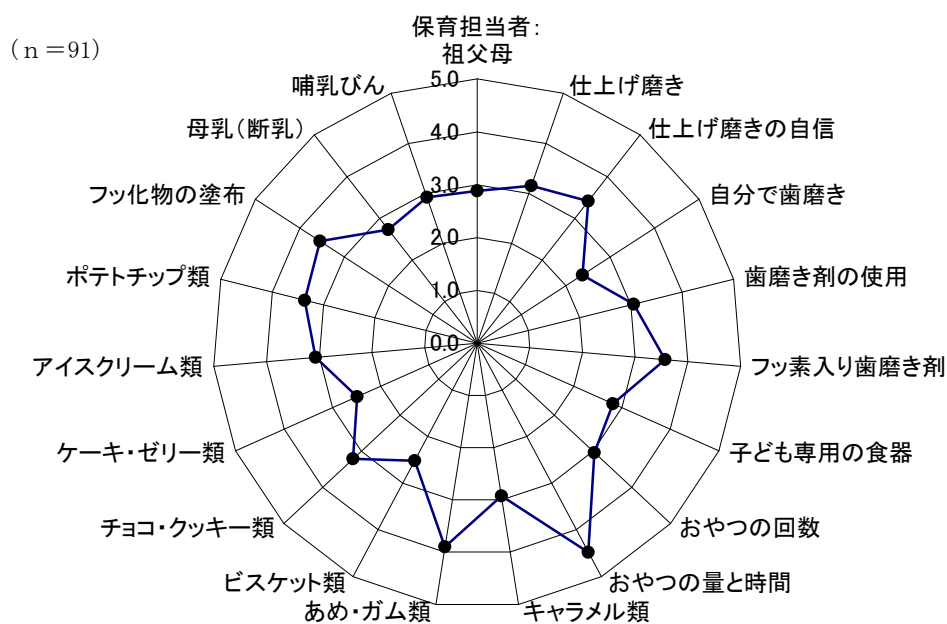
我孫子市

「歯磨き剤の使用」「キャラメル類」「ポテトチップ類」の3項目で県平均を大きく上回っているが、「自分で歯磨き」「ケーキ・ゼリー類」「フッ化物の塗布」などをはじめ、県平均を下回る項目も多い。



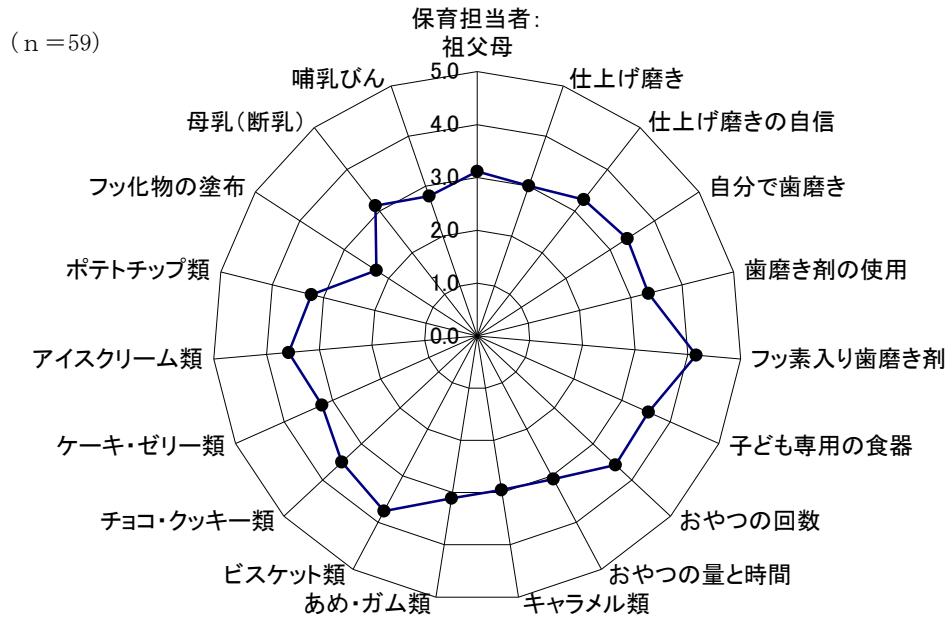
野田市

「おやつの量と時間」「あめ・ガム類」の2項目で県平均を大きく上回っている。



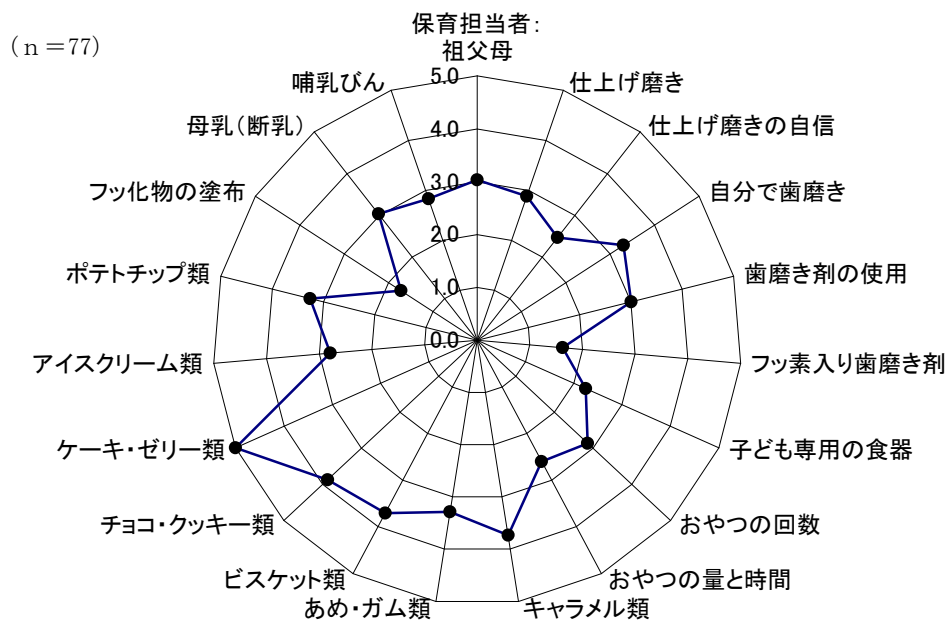
成田市

「フッ素入り歯磨き剤」「ビスケット類」の2項目で県平均を大きく上回っている。



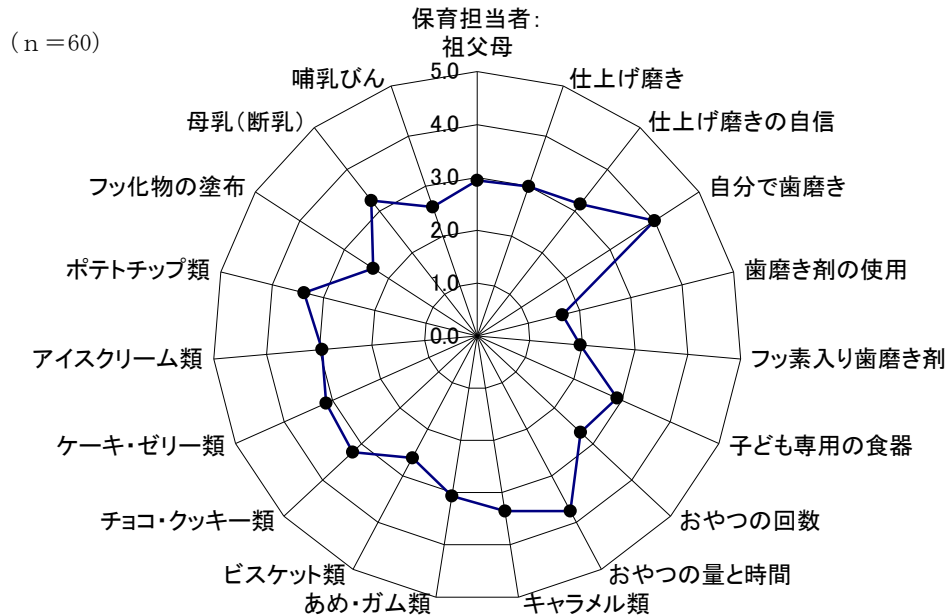
佐倉市

「ケーキ・ゼリー類」「チョコ・クッキー類」をはじめ、多くのおやつで県平均を大きく上回る結果となっている。



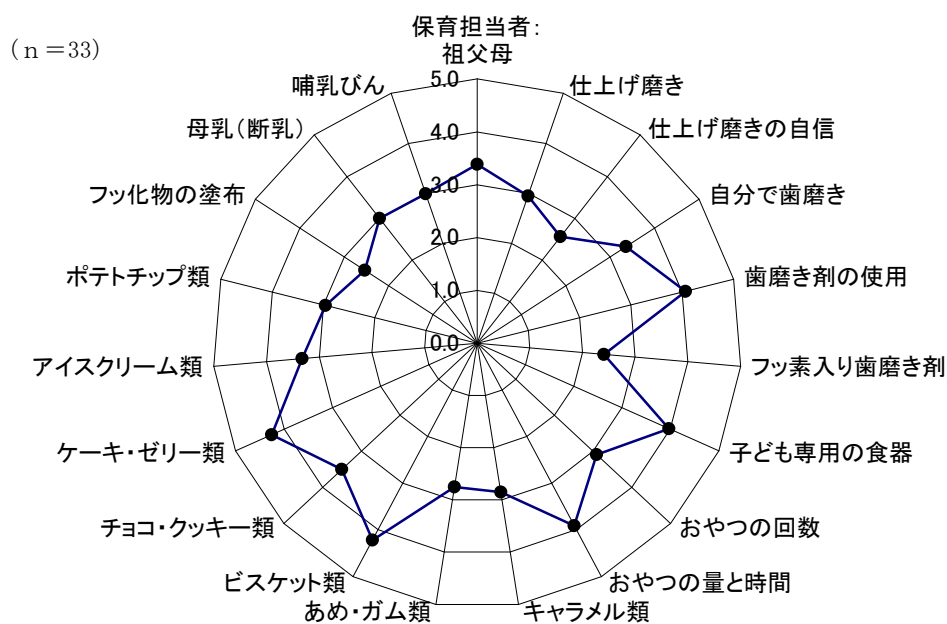
四街道市

「自分で歯磨き」「おやつの量と時間」の2項目は県平均を大きく上回っているが、「歯磨き剤の使用」「フッ素入り歯磨き剤」の2項目は県平均を大きく下回っている。



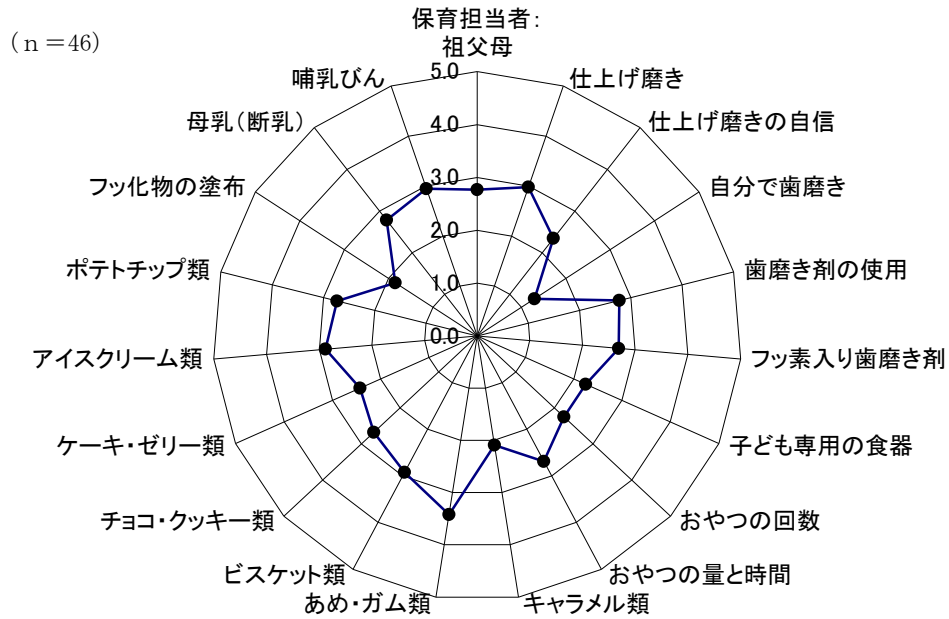
八街市

「歯磨き剤の使用」「子ども専用の食器」「おやつの量と時間」「ビスケット類」「ケーキ・ゼリー類」の5項目で県平均を大きく上回っている。



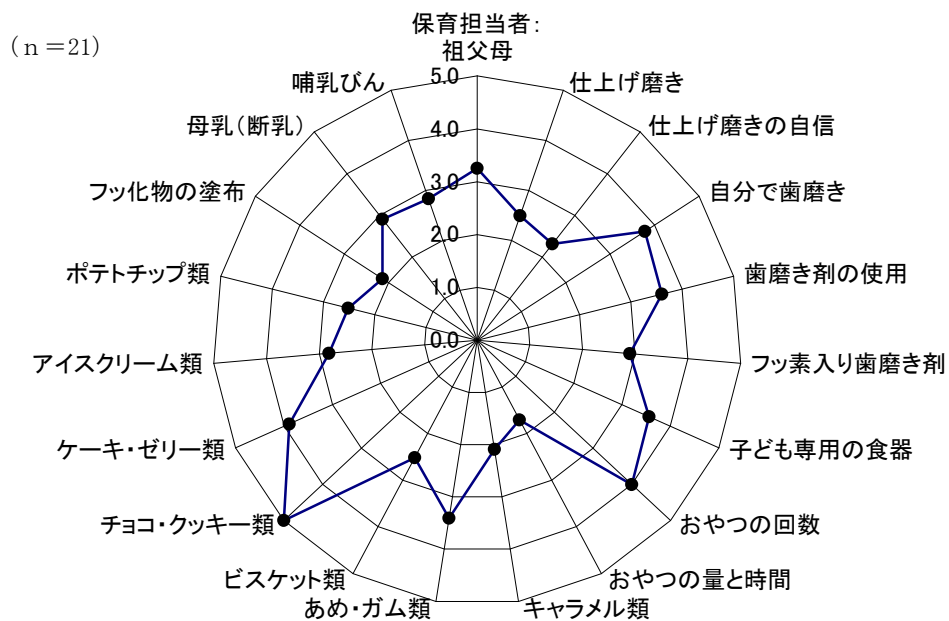
白井市

県平均を上回っているのは「あめ・ガム類」のみで、それ以外のすべての項目で県平均を下回っている。



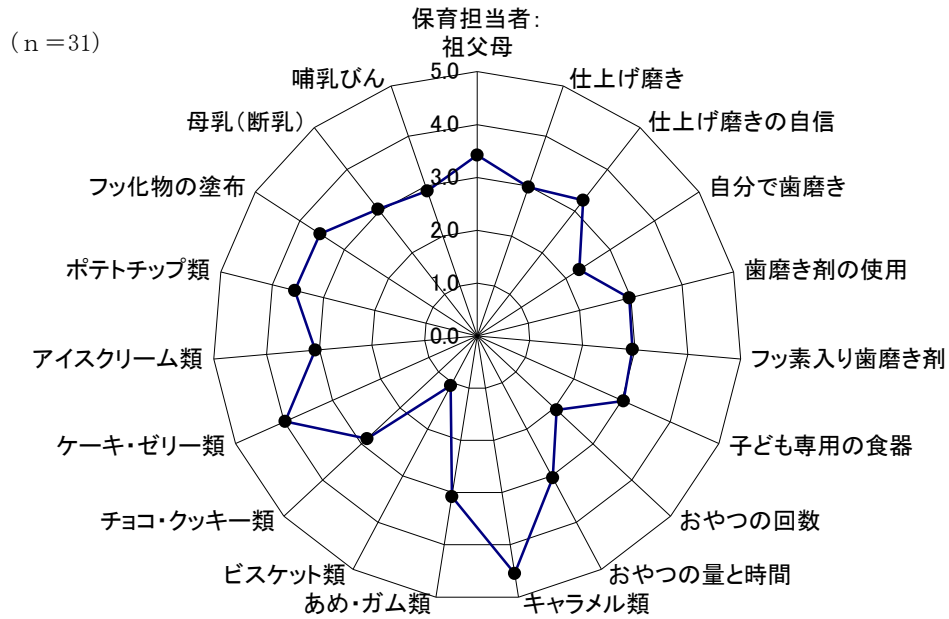
富里市

「自分で歯磨き」「おやつの回数」「チョコ・クッキー類」「ケーキ・ゼリー類」の4項目で県平均を大きく上回っている。



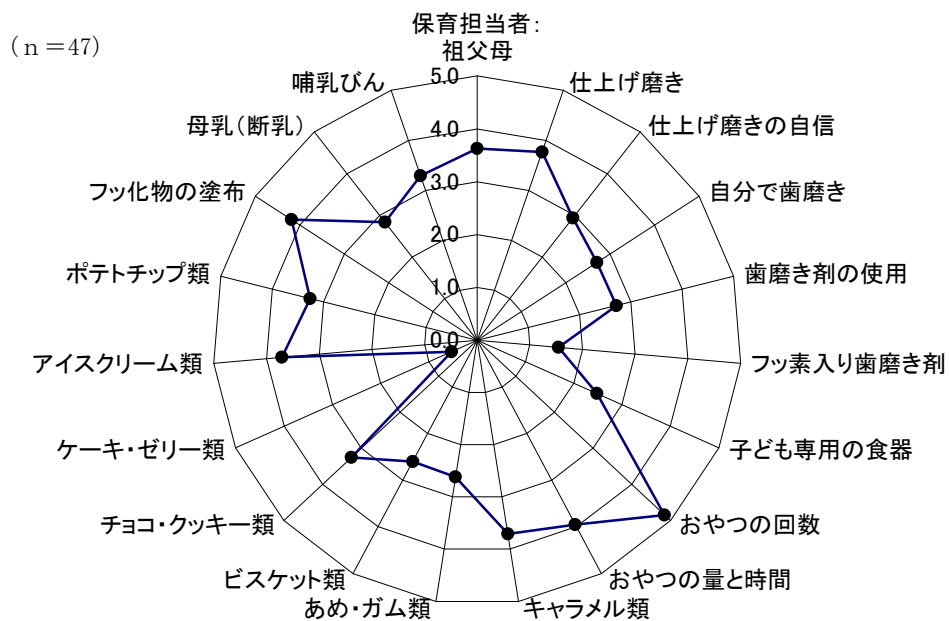
酒々井町

「キャラメル類」「ケーキ・ゼリー類」の2項目で県平均を大きく上回っている。



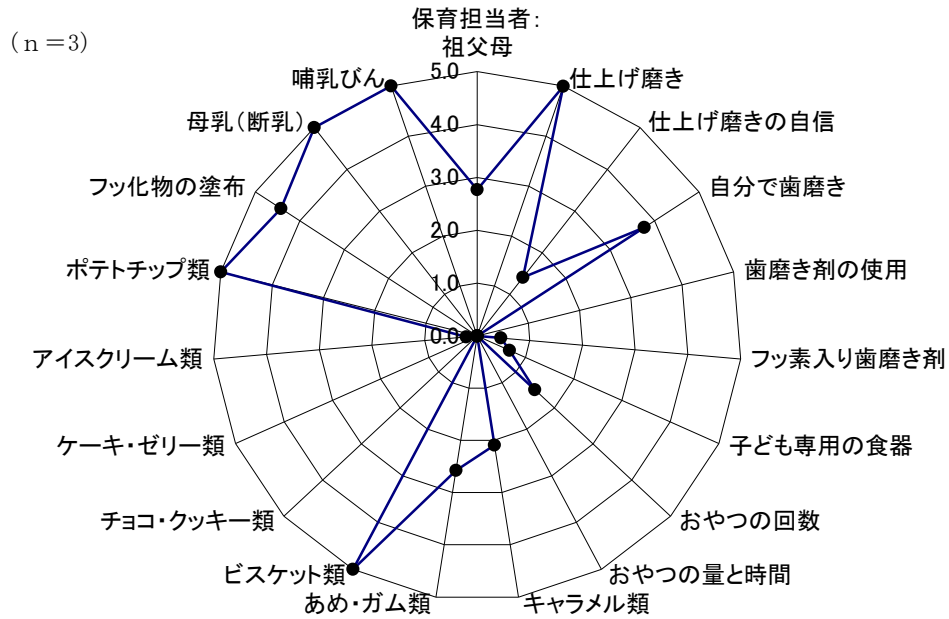
香取市

「仕上げ磨き」「おやつの回数」「おやつの量と時間」「キャラメル類」「アイスcream類」「フッ化物の塗布」の6項目で県平均を大きく上回っている。



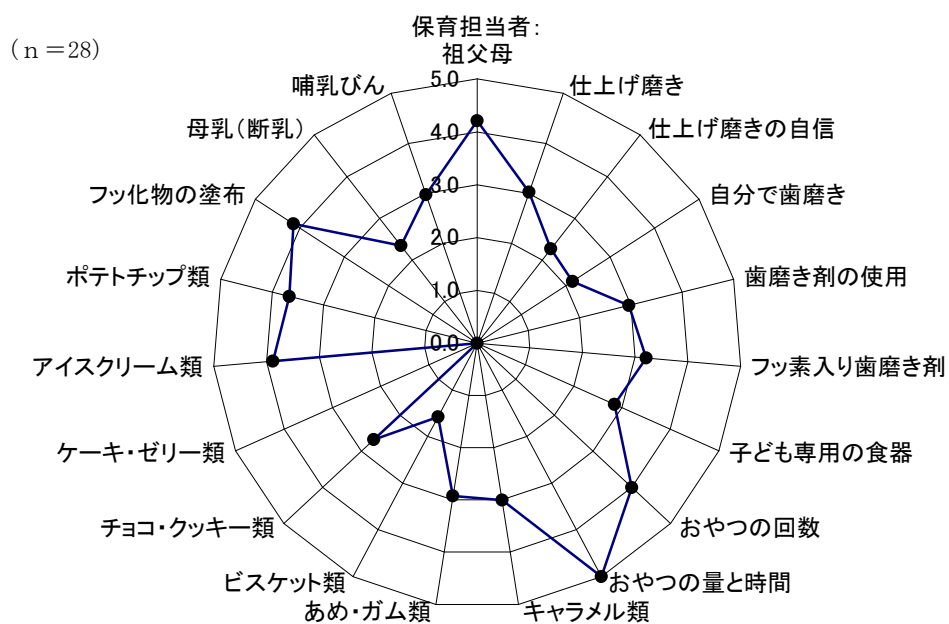
神埼町

母数が3人と非常に少ないので、参考に掲載する。



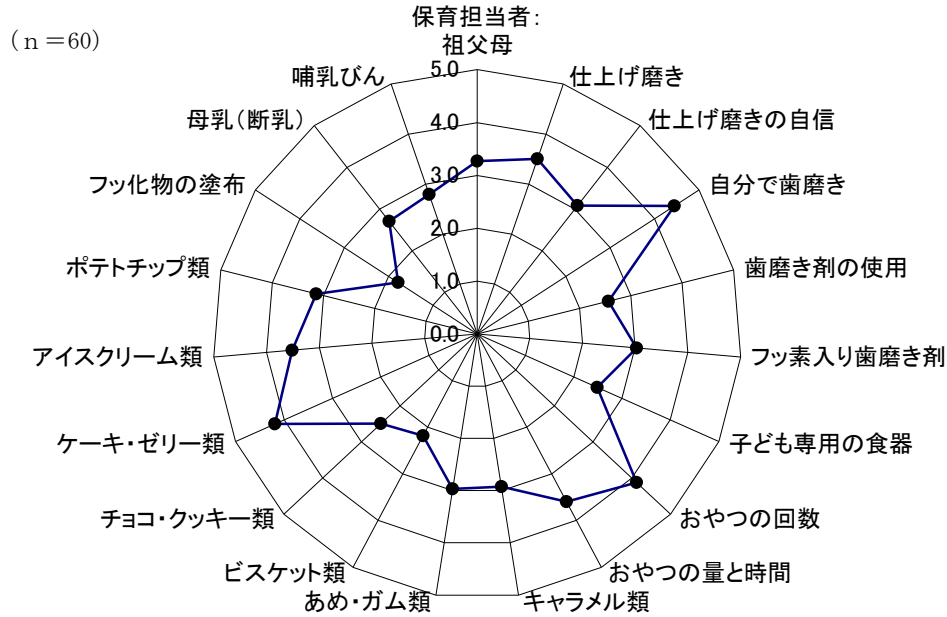
銚子市

「保育担当者：祖父母」「おやつの回数」「おやつの量と時間」「アイスクリーム類」「ポテトチップ類」「フッ化物の塗布」の各項目で県平均を大きく上回っている。



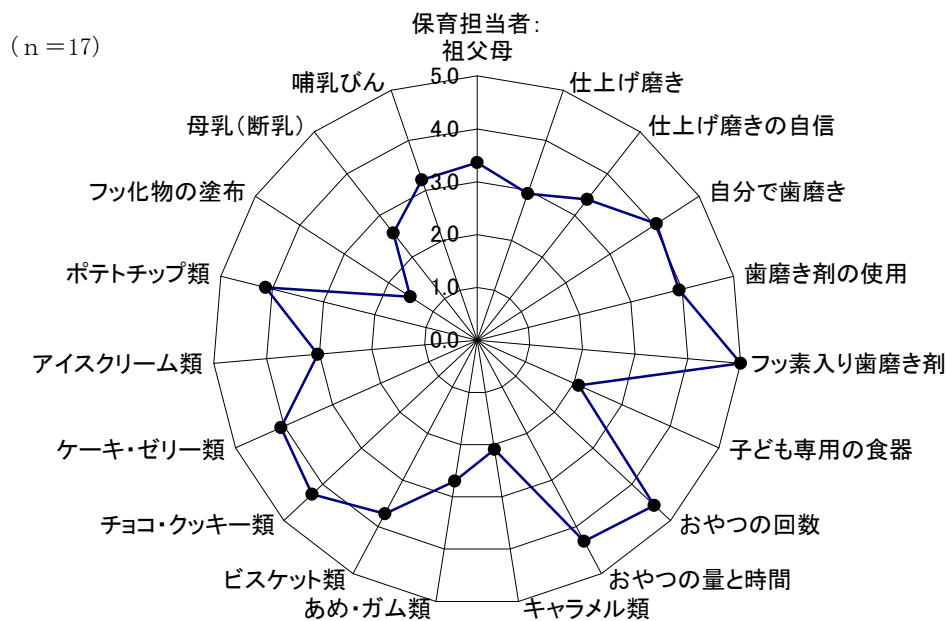
旭市

「自分で歯磨き」「おやつの回数」「ケーキ・ゼリー類」の3項目で県平均を大きく上回っている。



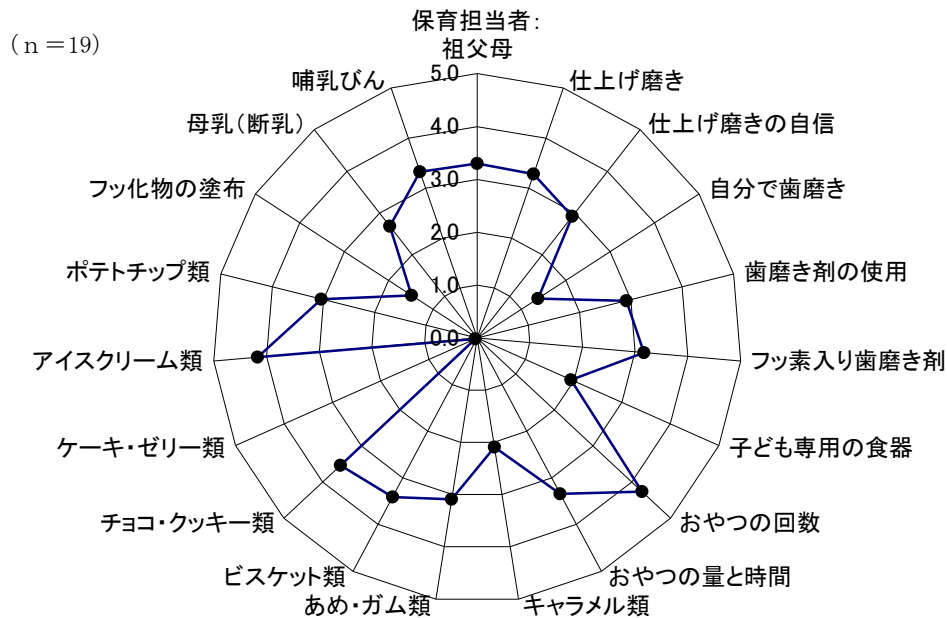
匠瑛市

母数が17人と少ないので比較は参考にとどまるが、「自分で歯磨き」「歯磨き剤の使用」「フッ素入り歯磨き剤」「おやつの回数」「おやつの量と時間」「ビスケット類」「チョコ・クッキー類」「ケーキ・ゼリー類」「ポテトチップ類」の各項目で県平均を大きく上回っている。



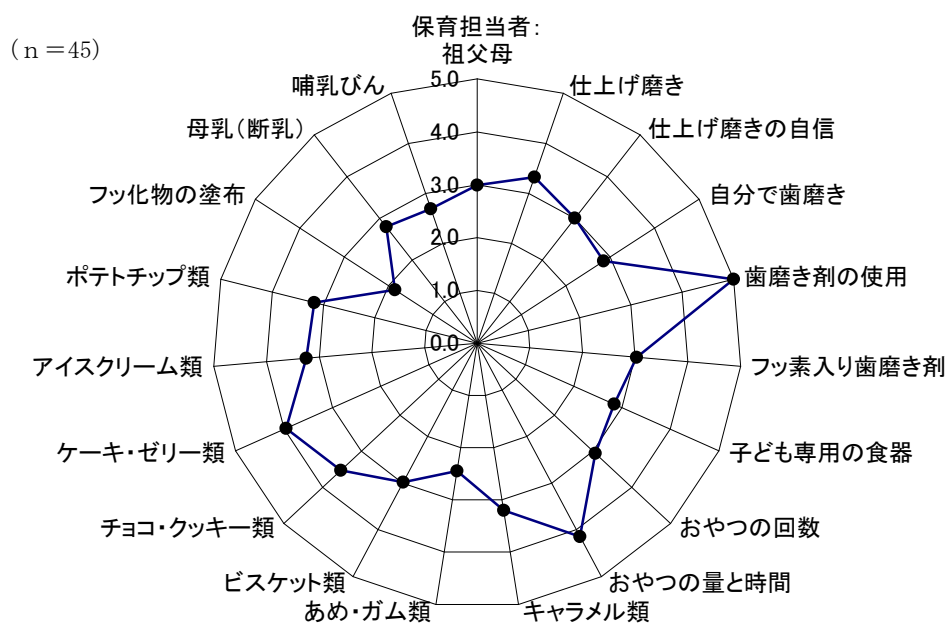
東金市

母数が 19 人と少ないので比較は参考にとどまるが、「おやつの回数」「アイスクリーム類」の 2 項目で県平均を大きく上回っている。



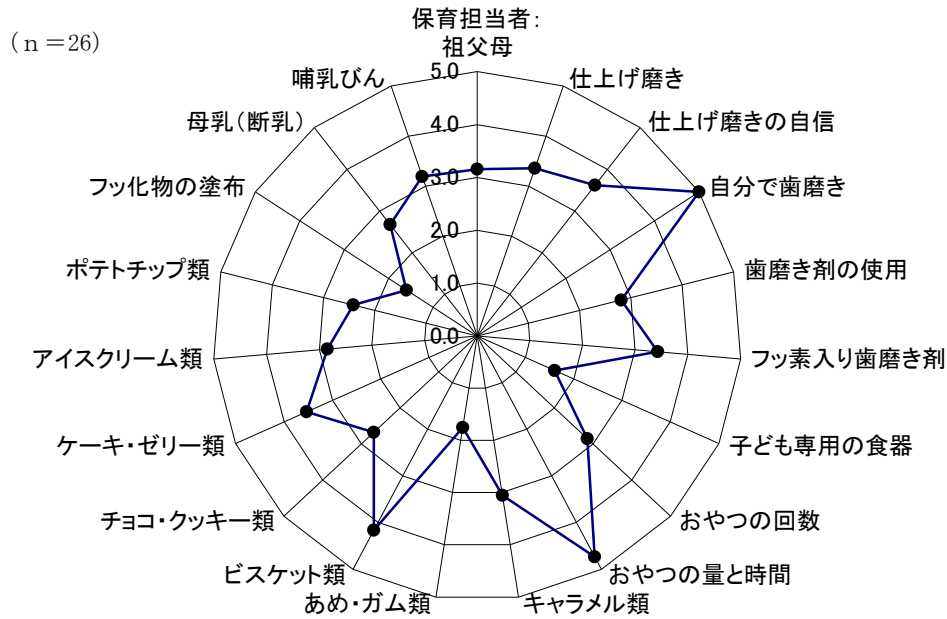
山武市

「歯磨き剤の使用」「おやつの量と時間」「ケーキ・ゼリー類」の 3 項目で県平均を大きく上回っている。



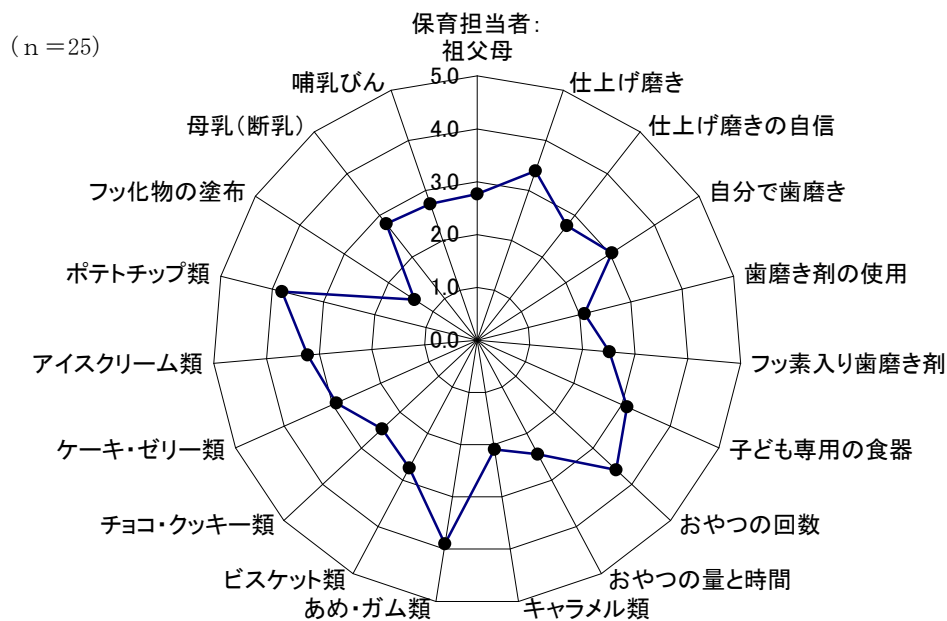
大網白里町

「自分で歯磨き」「おやつの量と時間」「ビスケット類」の3項目で県平均を大きく上回っている。



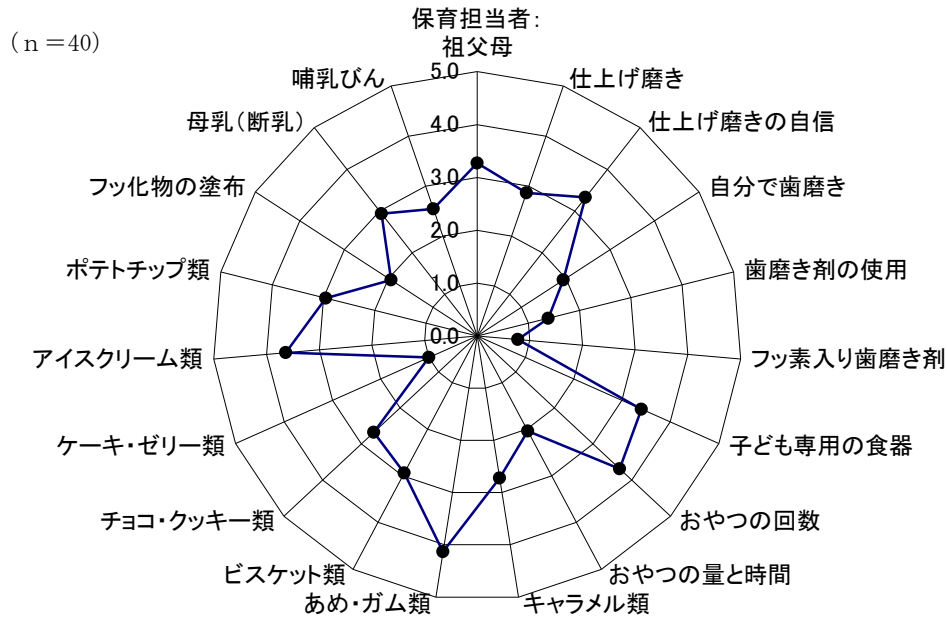
横芝光町

「あめ・ガム類」「ポテトチップ類」の2項目で県平均を大きく上回っている一方、半数以上の項目で県平均を下回っている。



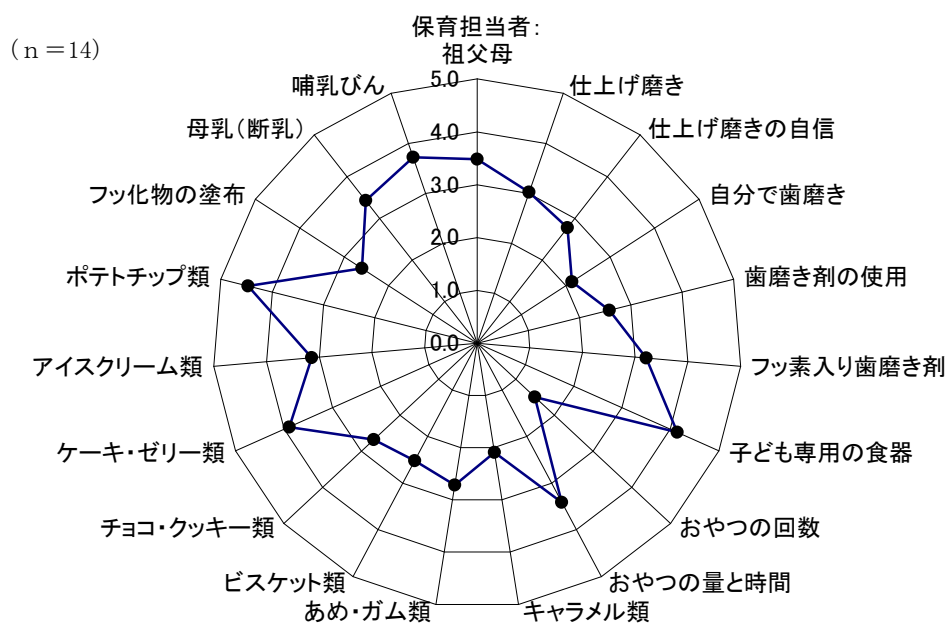
茂原市

「おやつの回数」「あめ・ガム類」「アイスクリーム類」の3項目で県平均を上回っている一方、「自分で歯磨き」「歯磨き剤の使用」「フッ素入り歯磨き剤」などの歯磨きに関する各項目は県平均を大きく下回っている。



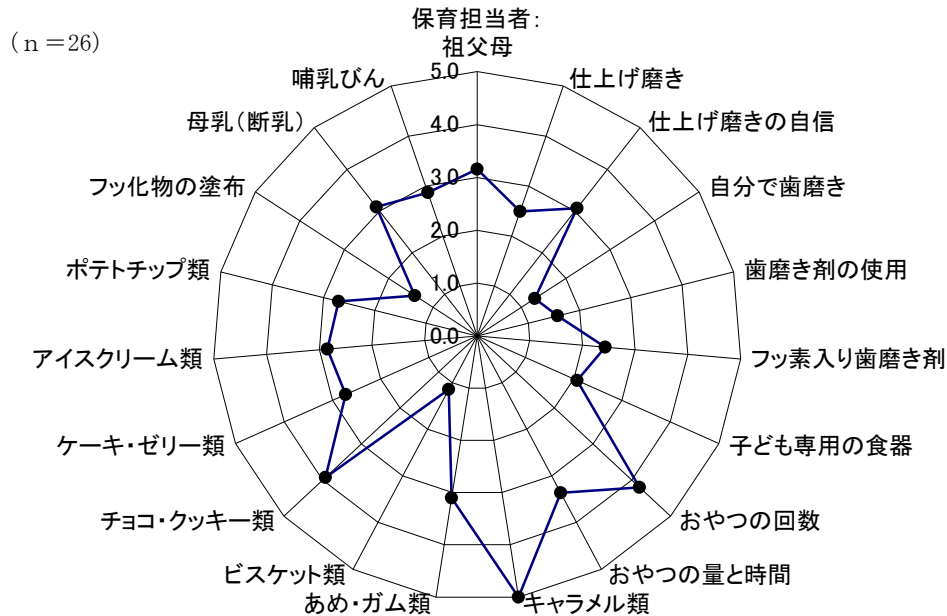
睦沢町

母数が14人と少ないので比較は参考にとどまるが、「子ども専用の食器」「ケーキ・ゼリー類」「ポテトチップ類」の3項目で県平均を大きく上回っている。



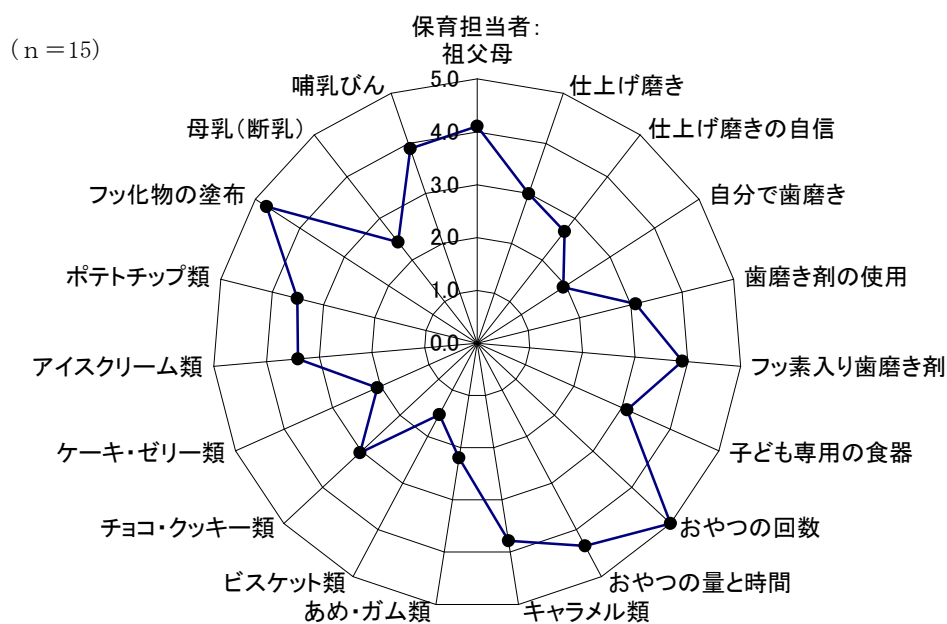
長生村

「おやつの回数」「キャラメル類」「チョコ・クッキー類」の3項目で県平均を大きく上回る一方、「自分で歯磨き」「歯磨き剤の使用」「フッ素入り歯磨き剤」などの歯磨きに関する各項目は県平均を大きく下回っている。



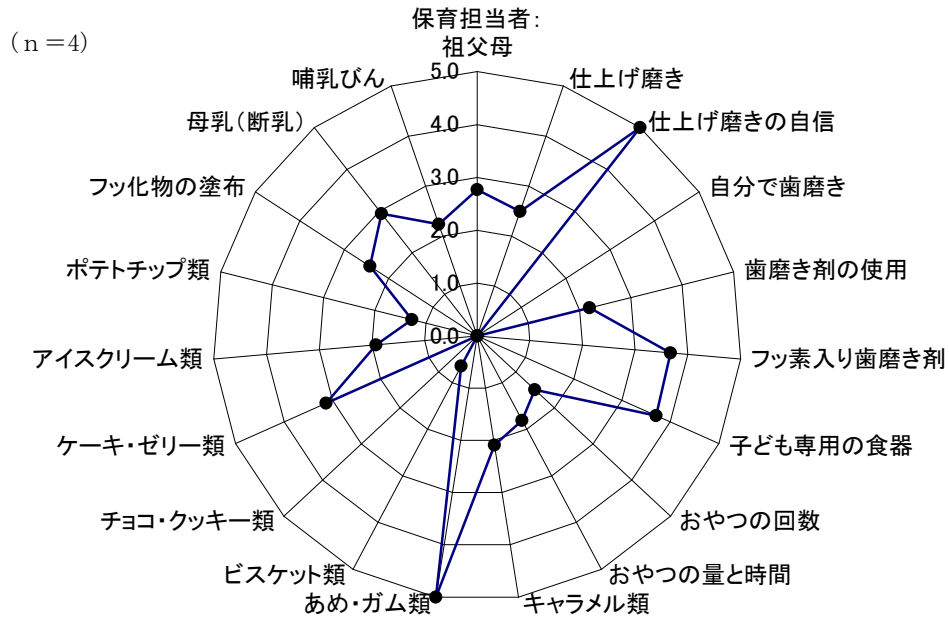
長南町

母数が 15 人と少ないので比較は参考にとどまるが、「保育担当者:祖父母」「フッ素入り歯磨き剤」「おやつの回数」「おやつの量と時間」「フッ化物の塗布」「哺乳びん」の各項目で県平均を大きく上回っている。



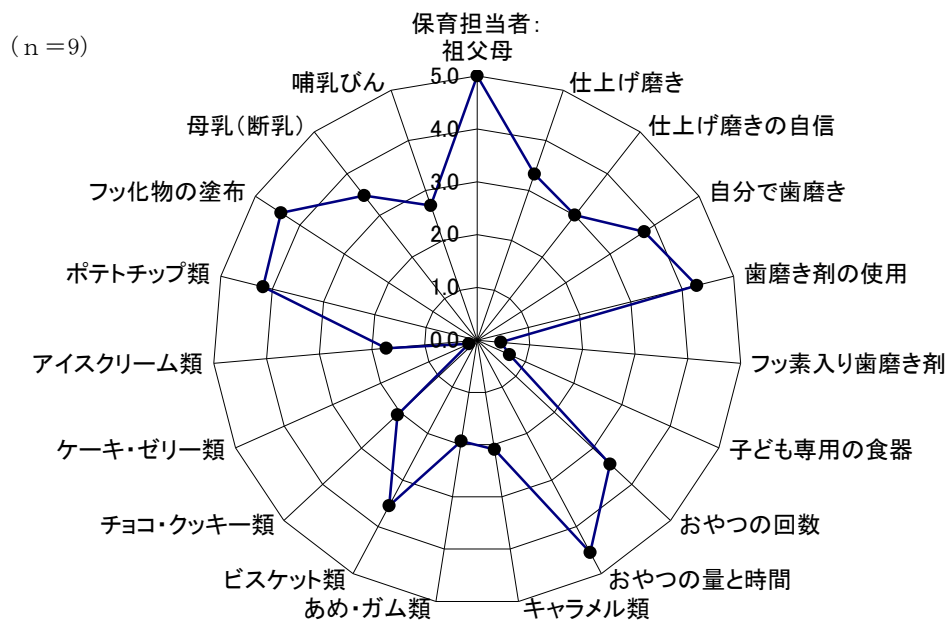
勝浦市

母数が4人と非常に少ないので、参考に掲載する。



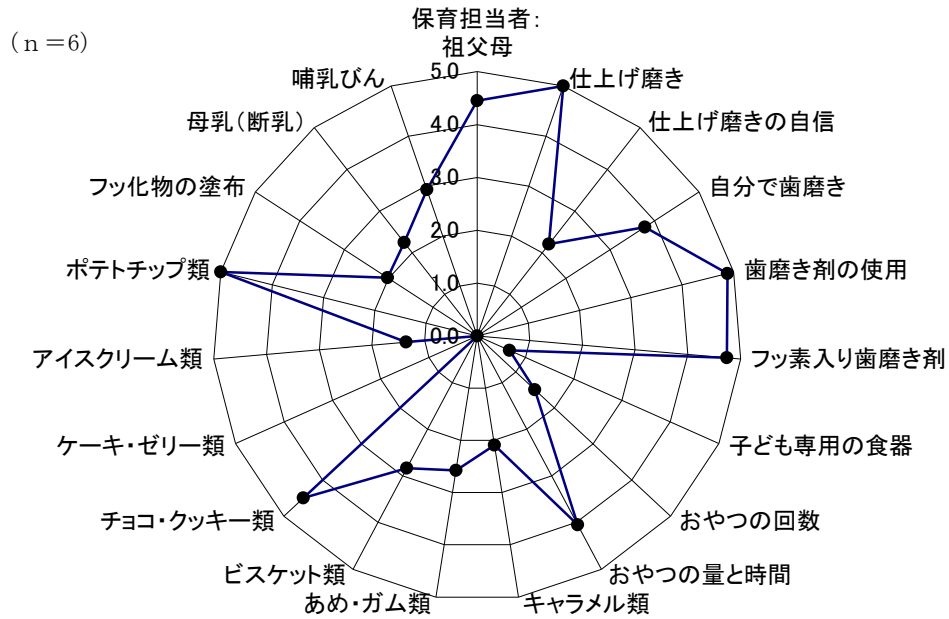
いすみ市

母数が9人と非常に少ないので、参考に掲載する。



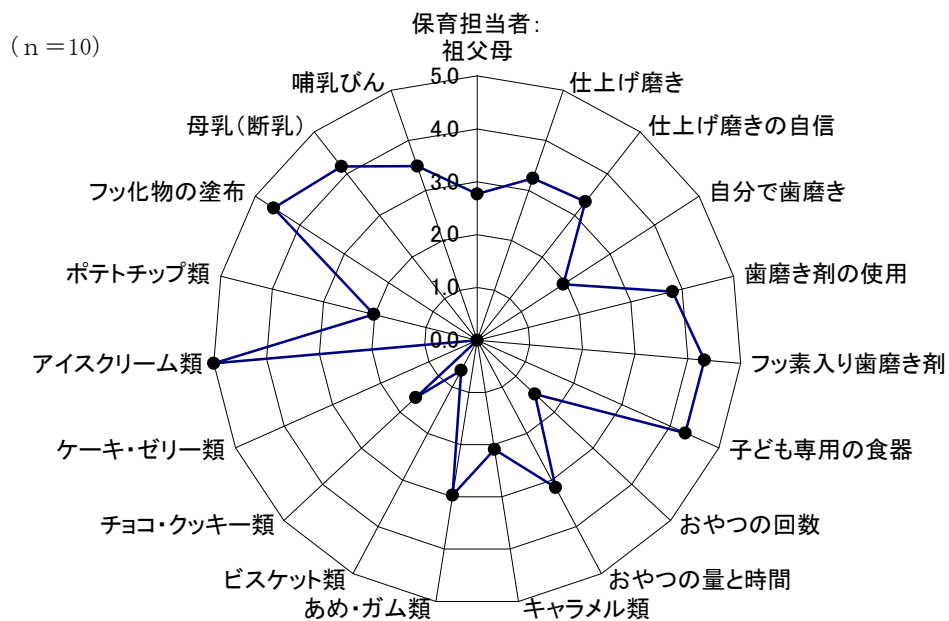
大多喜町

母数が6人と非常に少ないので、参考に掲載する。



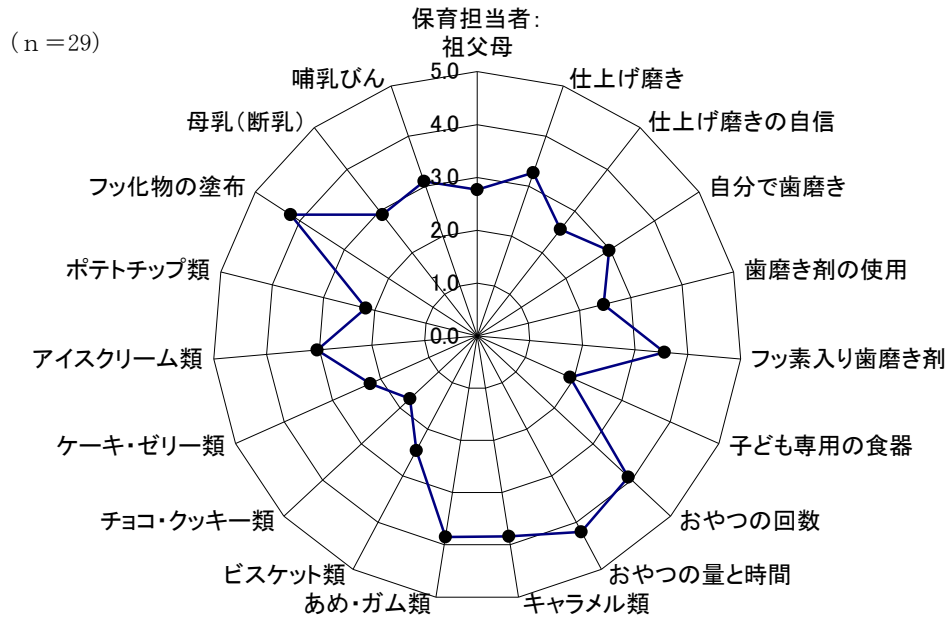
御宿町

母数が10人と非常に少ないので、参考に掲載する。



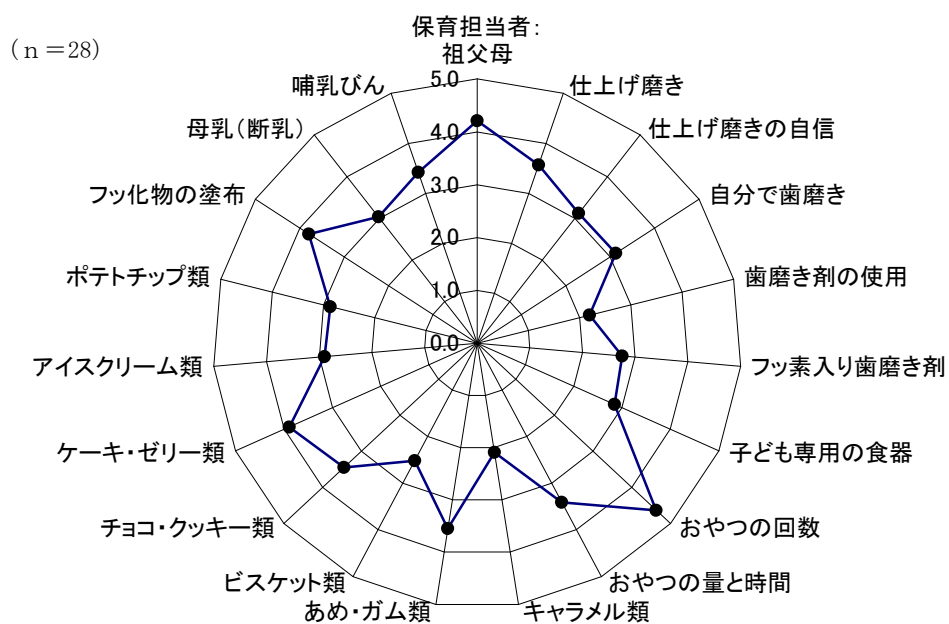
館山市

「おやつの回数」「おやつの量と時間」「キャラメル類」「あめ・ガム類」「フッ化物の塗布」の5項目で県平均を大きく上回っている。



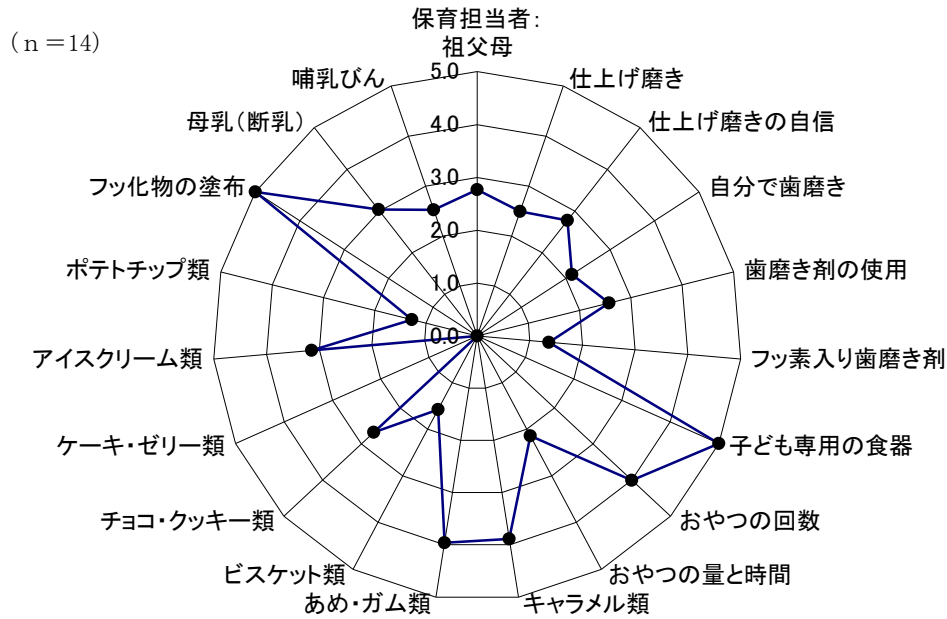
鴨川市

「保育担当者：祖父母」「おやつの回数」「ケーキ・ゼリー類」「フッ化物の塗布」の4項目で県平均を大きく上回っている。



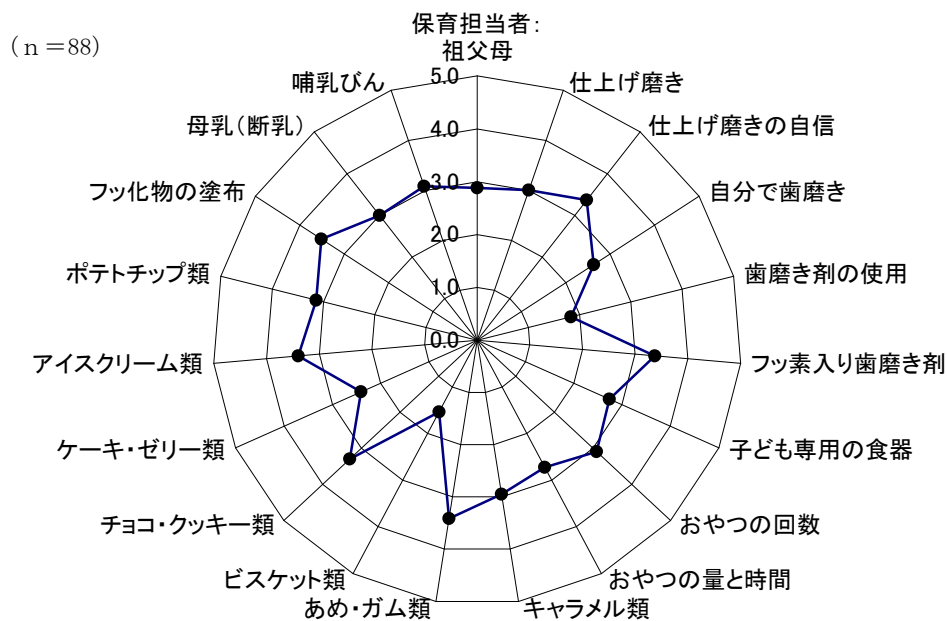
南房総市

母数が 15 人と少ないので比較は参考にとどまるが、「子ども専用の食器」「おやつの回数」「キャラメル類」「あめ・ガム類」「フッ化物の塗布」の 5 項目で県平均を大きく上回っている。



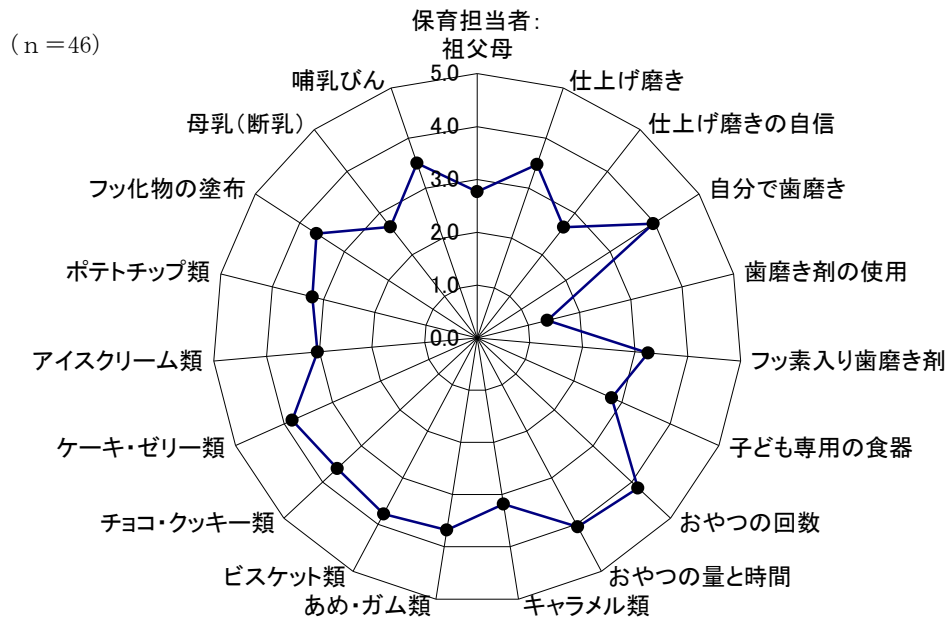
木更津市

「フッ化物の塗布」で県平均をやや上回っているほかは、各項目ともおおむね県平均と同じあるいは県平均を下回る結果となっている。



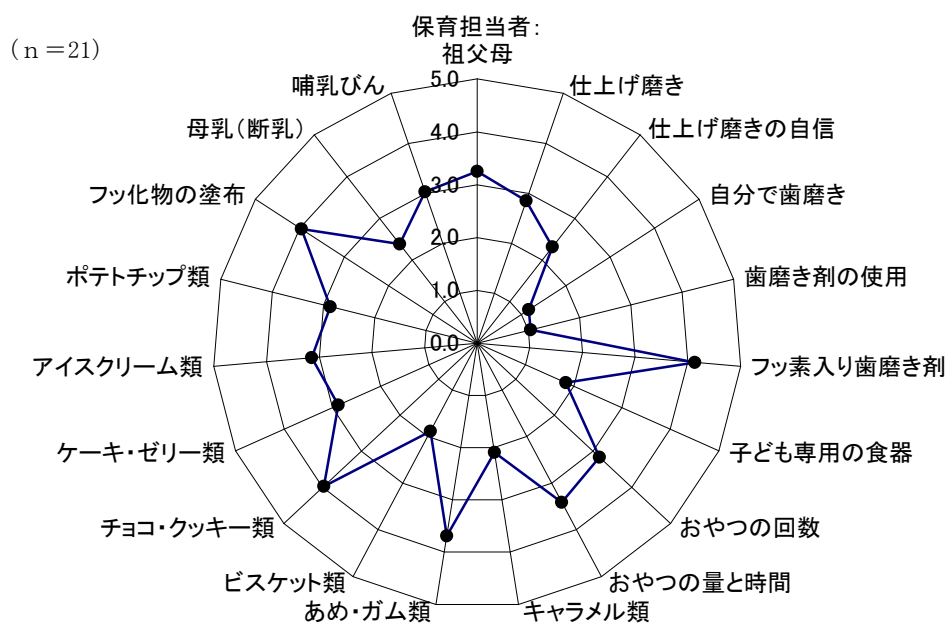
君津市

「自分で歯磨き」のほか、「おやつ回数」「おやつの量と時間」などのおやつに関する項目で県平均を上回る項目が多くなっている。



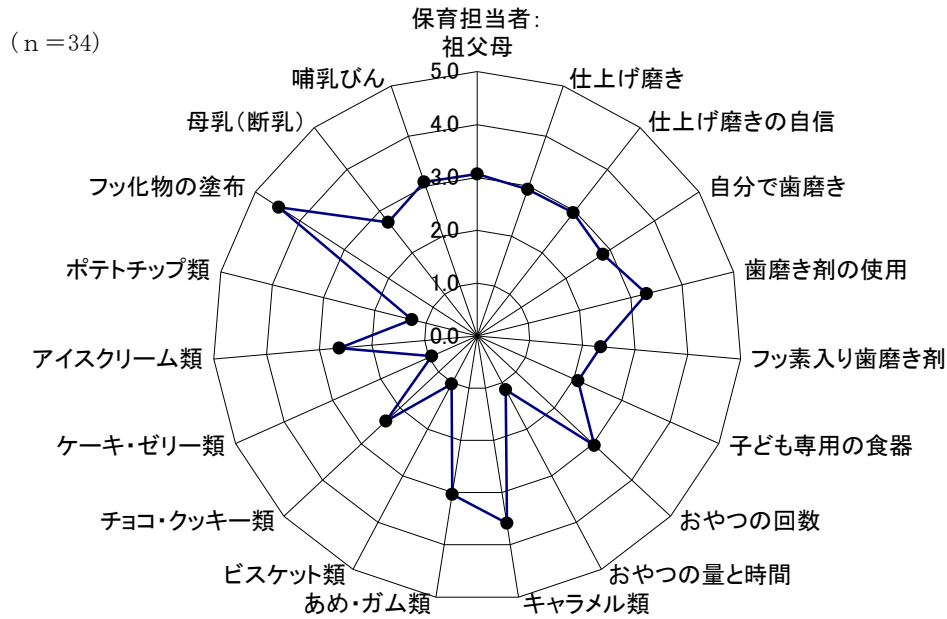
富津市

「フッ素入り歯磨き剤」「チョコ・クッキー類」「フッ化物の塗布」の3項目で県平均を大きく上回る一方、「仕上げ磨きの自信」「自分で歯磨き」「歯磨き剤の使用」などの歯磨きに関する各項目は県平均を大きく下回っている。



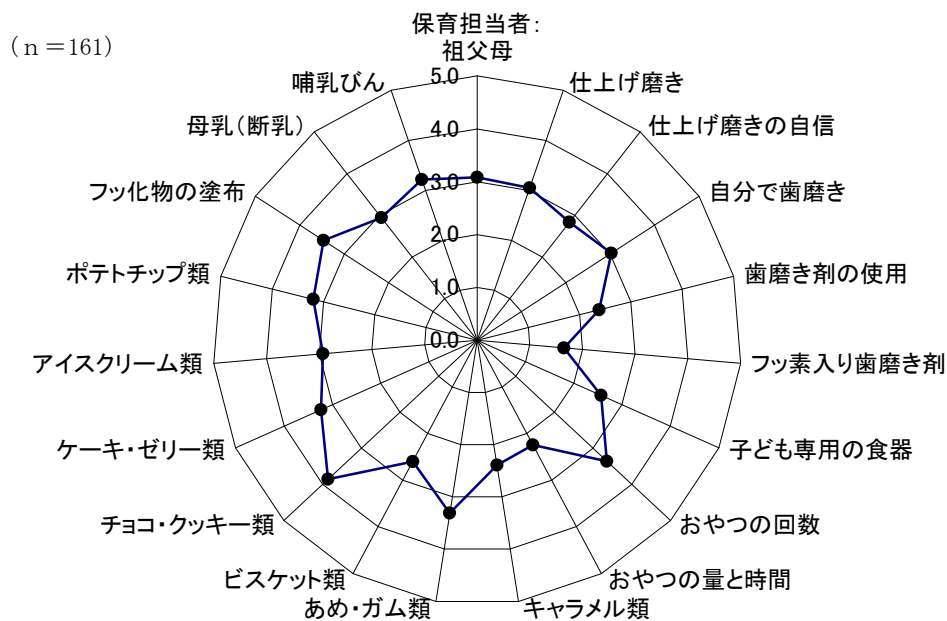
袖ヶ浦市

「フッ化物の塗布」では県平均を大きく上回っているが、おやつに関する各項目をみると、「キャラメル類」を除くと、県平均を大きく下回る項目が多くなっている。



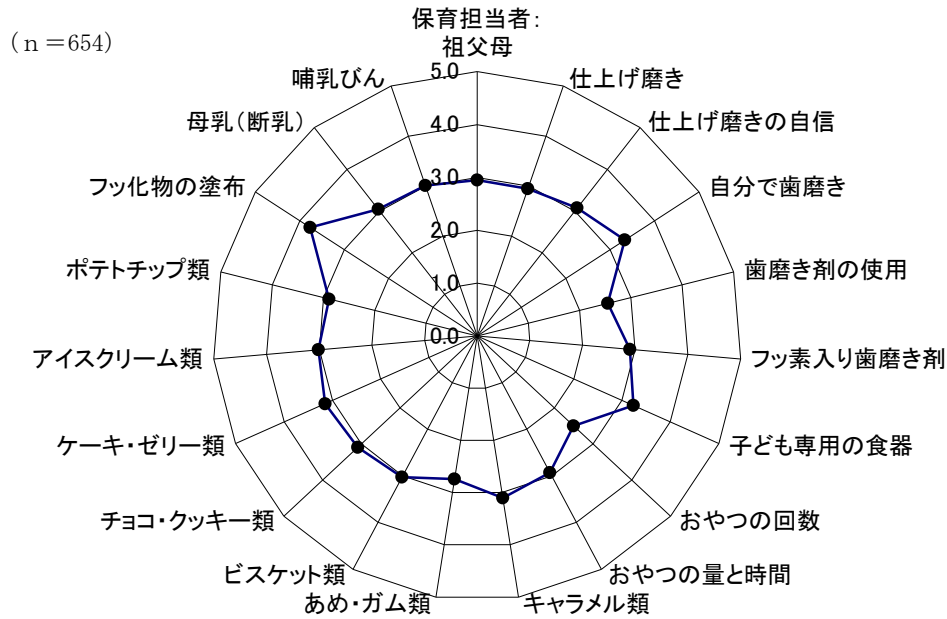
市原市

「チョコ・クッキー類」で県平均を大きく上回っているほかは、各項目ともおおむね県平均と同じあるいは県平均を下回る結果となっている。



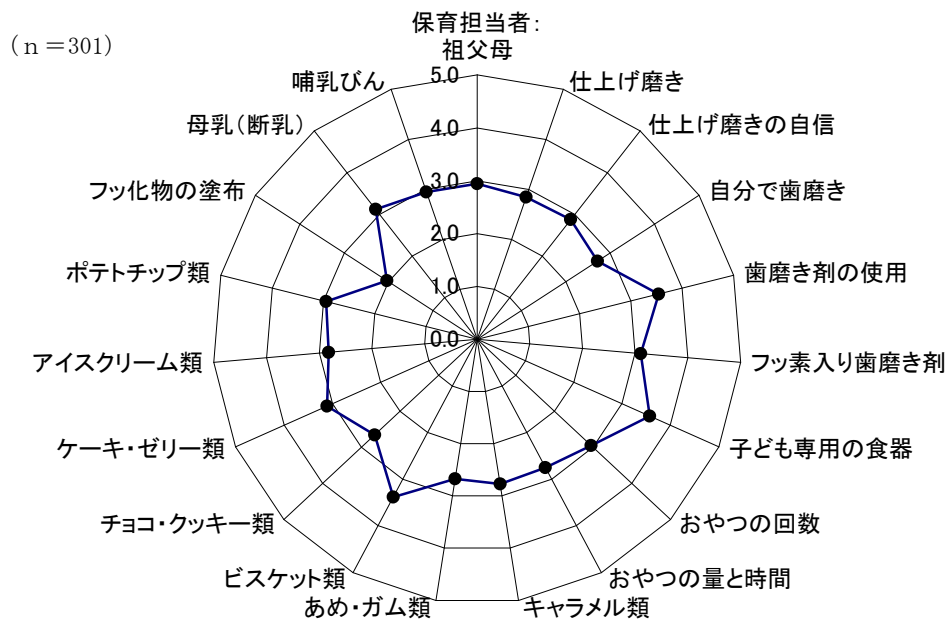
千葉市

「フッ化物の塗布」で県平均を上回っているほかは、各項目とも県平均とほぼ同じ傾向になっている。



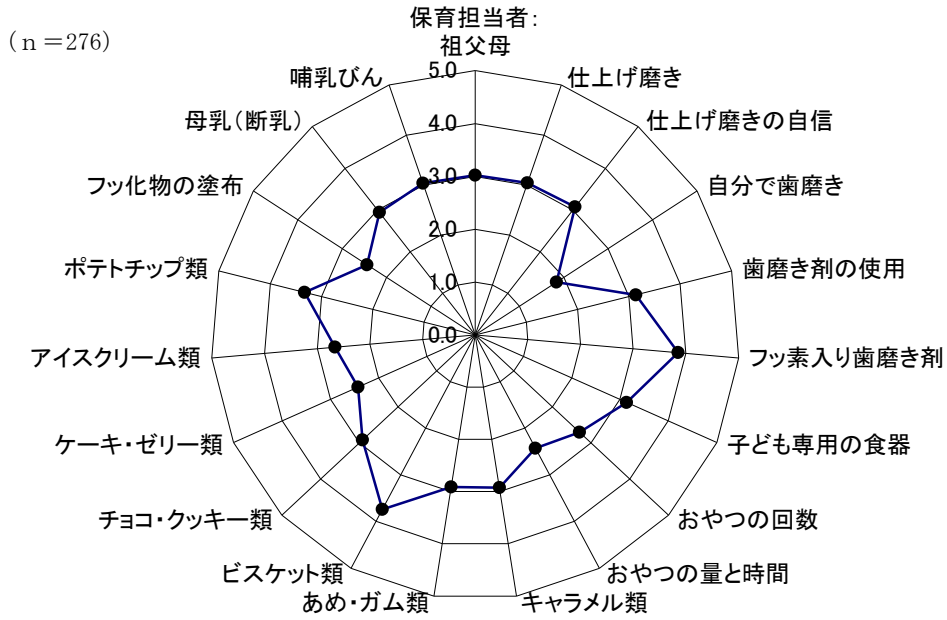
船橋市

「歯磨き剤の使用」「子ども専用の食器」「ビスケット類」で県平均をやや上回っているほかは、各項目とも県平均とほぼ同じ傾向になっている。




柏市

「フッ素入り歯磨き剤」「ビスケット類」で県平均を上回っているほかは、各項目ともおおむね県平均と同じあるいは県平均を下回る結果となっている。



第3節 児童生徒歯科保健実態調査

1. 性別

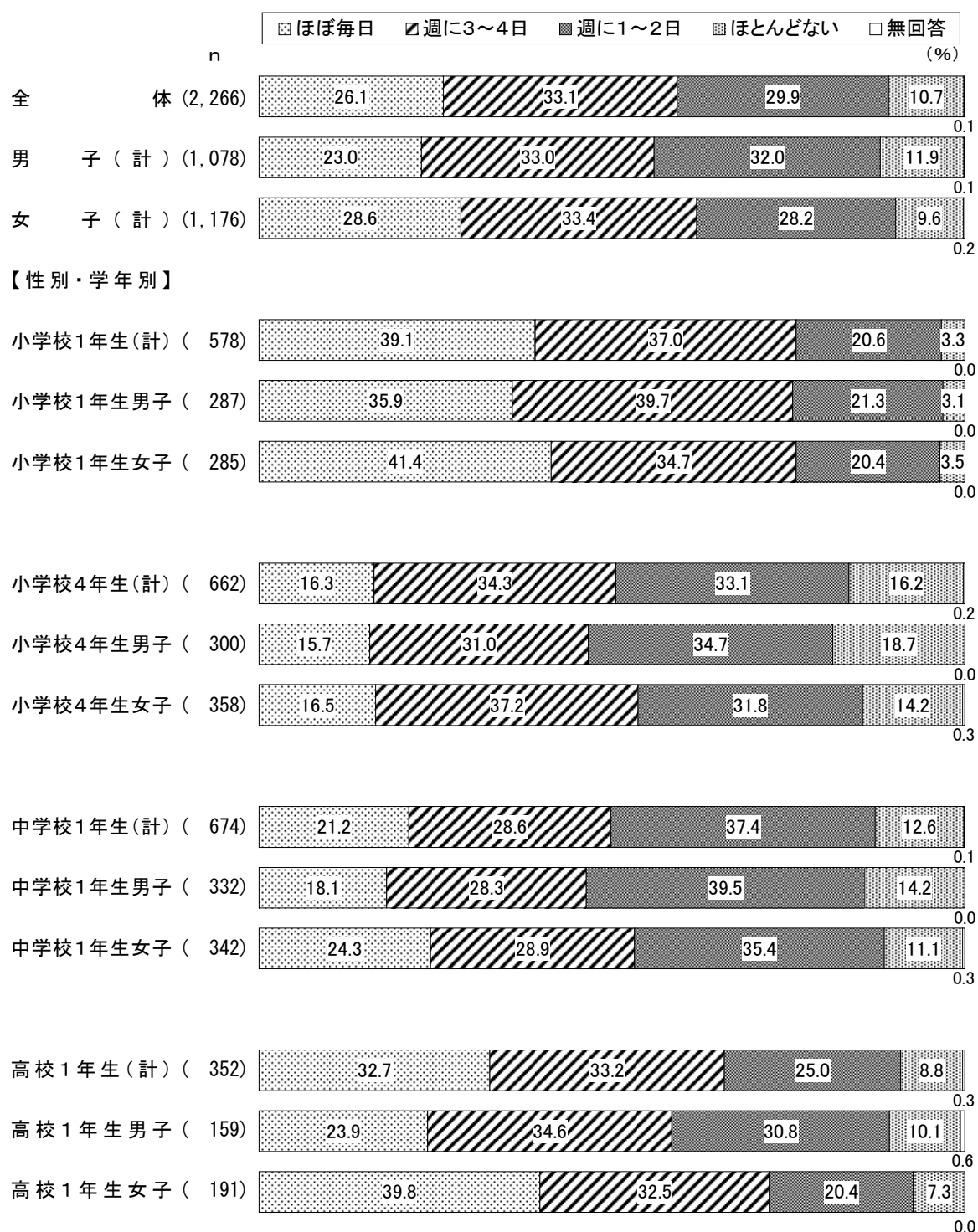


2. 甘いお菓子の摂取頻度

質問 あなたは、あめ・チョコ・アイスなどのあまいお菓子を、1週間のうちに何日くらい食べますか。

全体では、「ほぼ毎日」(26.1%)が2割半ば、「週に3～4日」(33.1%)が3割を超え、「週に1～2日」(29.9%)がほぼ3割となっている。

性別・学年別にみると、「ほぼ毎日」は小学校1年生女子(41.4%)で4割を超え、高校1年生女子(39.8%)でほぼ4割、小学校1年生男子(35.9%)で3割半ばと高くなっている。

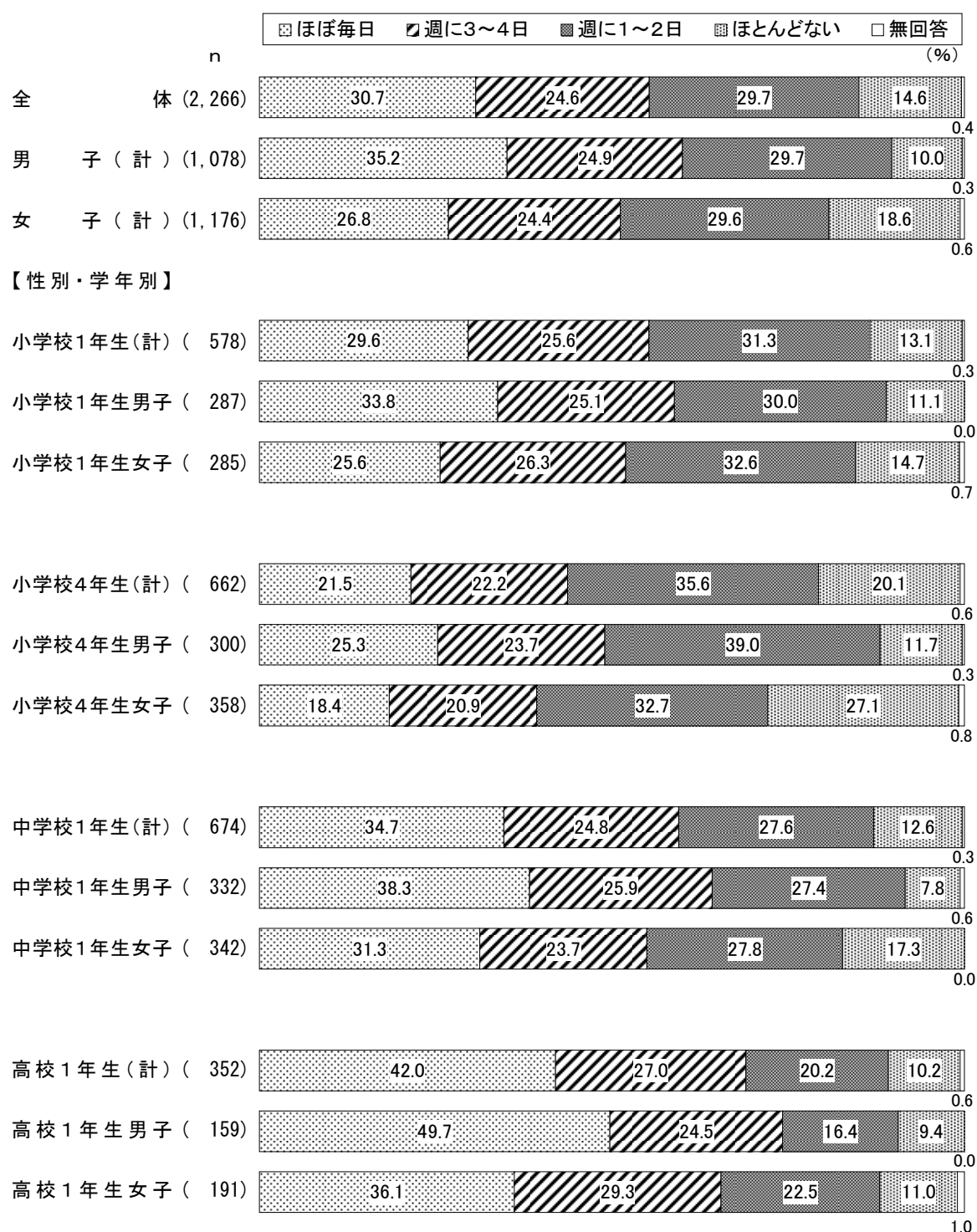


3. 甘い飲み物の摂取頻度

質問 あなたは、ジュース・乳酸飲料・スポーツドリンクなどの甘い飲み物を、1週間のうちに何日くらい飲みますか。

全体では、「ほぼ毎日」(30.7%)が3割を超え、「週に3～4日」(24.6%)が2割半ば、「週に1～2日」(29.7%)がほぼ3割となっている。

性別・学年別にみると、「ほぼ毎日」は高校1年生男子(49.7%)でほぼ5割と特に多く、各学年とも男子の方が女子よりも割合が高くなっている。



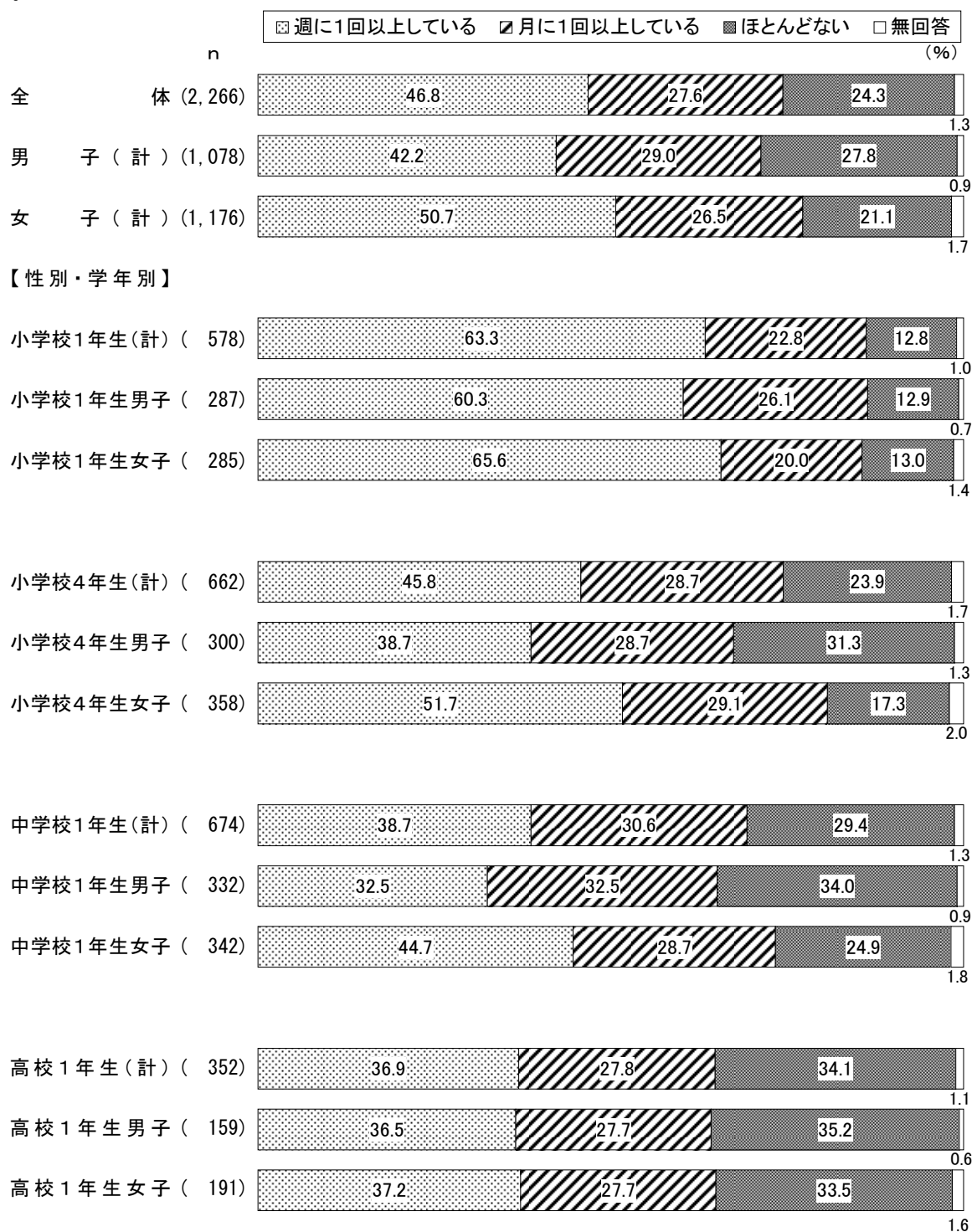
4. 歯や歯ぐきの観察

質問 鏡などを使って、自分で歯や歯ぐきの様子などを観察することがありますか。

(小学校1年生：保護者の方は、お子さまの口の中（歯や歯ぐきの様子）を観察することがありますか。)

全体では、「週に1回以上している」(46.8%)が4割半ばとなっているが、「ほとんどない」(24.3%)も2割半ばとなっている。

性別・学年別にみると、「週に1回以上している」は小学校1年生では男女とも6割を超え、小学校4年生女子で5割台、中学校1年生女子で4割台となっているが、それ以外では3割台となっている。




5. 仕上げ磨きの状況

(小学校1年生保護者のみ) 質問 お子さまに仕上げみがきをしていますか。(〇はいくつでも)

「時々する」(37.9%)と「毎日夜寝る前」(37.7%)がともに4割近くとなっており、次いで「毎日夕食後」(15.2%)、「毎日朝食後」(12.8%)、「していない」(11.6%)などの順となっている。

性別にみると、「していない」は男子(13.6%)が女子(9.8%)を3.8ポイント上回っている。




6. 歯磨き状況

質問 あなたは自分で歯みがきをしていますか。(〇はいくつでも)

全体では、「毎日朝食後」(68.0%)と「毎日夜寝る前」(62.8%)がともに6割台と高くなっている。「時々する」(3.2%)や「していない」(0.4%)はともにわずかである。

性別・学年別にみると、「毎日朝起きたとき」と「毎日夜寝る前」では、男女間で大きな差はみられないが、「毎日朝食後」「毎日昼食後」「毎日夕食後」では、おおむね女子の方が男子より割合が高い傾向にある。

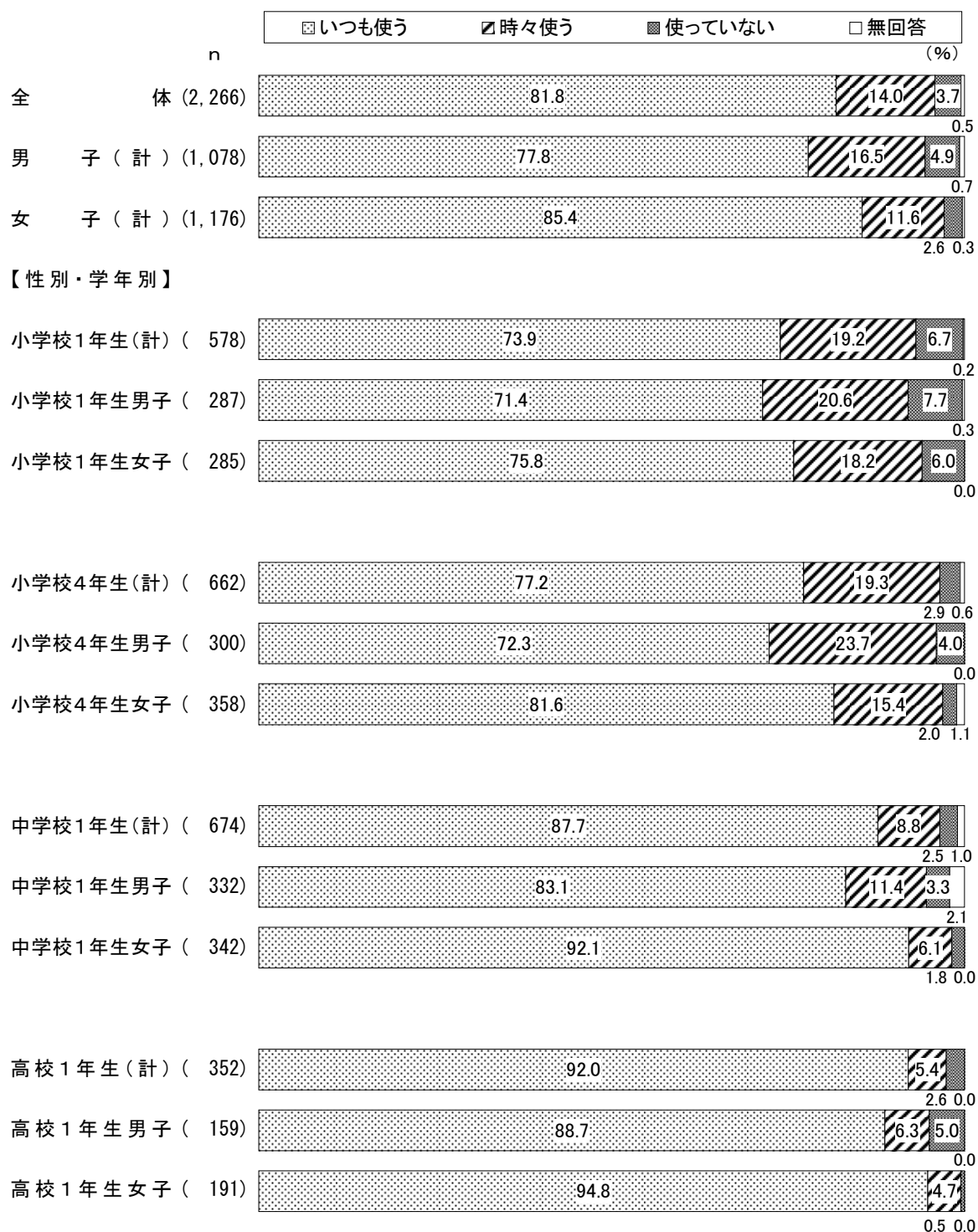


7. 歯磨き剤の利用

質問 あなたは歯みがき剤を使っていますか。

全体では、「いつも使う」(81.8%)が8割を超えて多くなっている。

性別・学年別にみると、「いつも使う」は各学年ともに女性の方が男性よりも割合が高く、また学年が上がるにつれて割合が高くなる傾向にある。




8. フッ素入り歯磨き剤の利用

質問 あなたは歯みがき剤を選ぶときに、フッ素入りを考慮していますか。

全体では、考慮「している」(55.7%)は5割半ばとなっている。

性別・学年別にみると、考慮「している」は各学年ともに女性の方が男性よりも割合が高くなっている。また小学校1年生の男女では7割台と高くなっているが、学年が上がるにつれて割合が低くなる傾向にある。

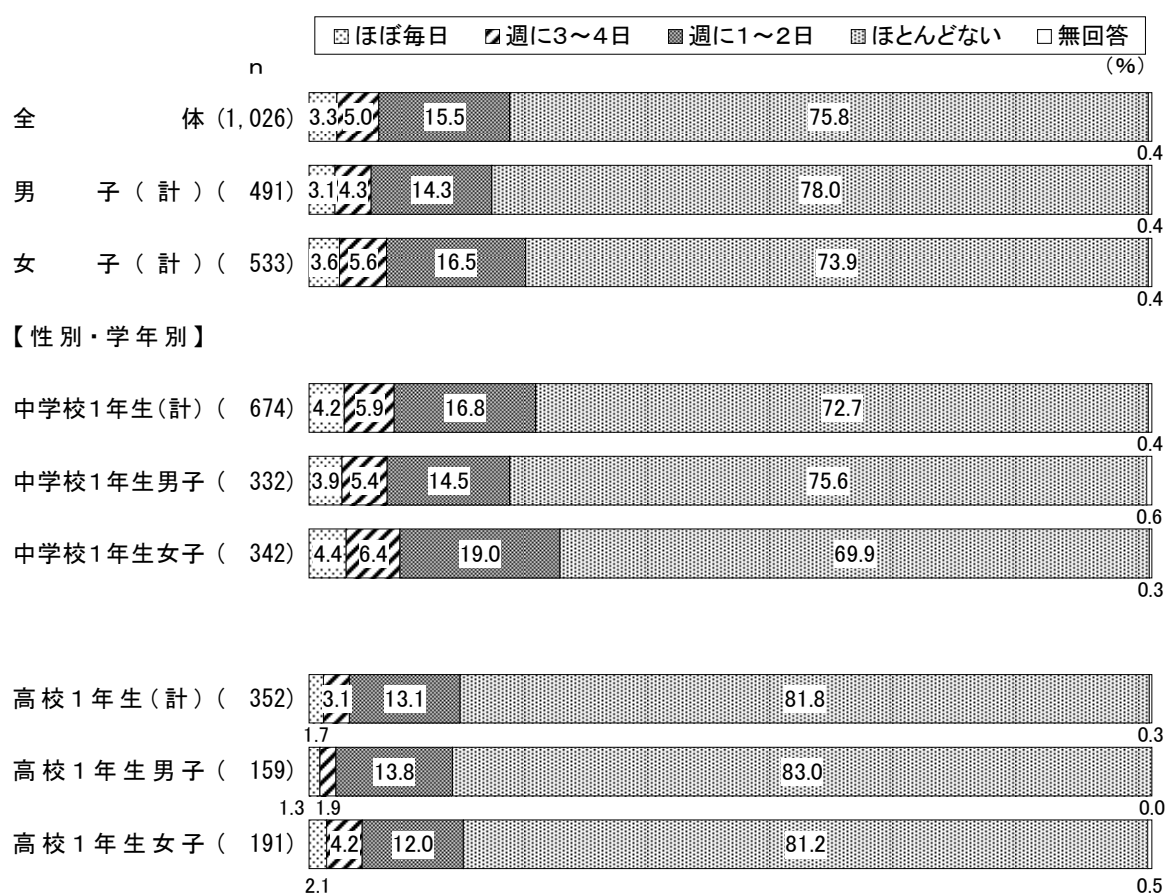


9. デンタルフロスの利用

(中学校1年生と高校1年生のみ) 質問 歯をみがくとき、デンタルフロス(糸ようじなど)を使うことがありますか。

全体では、「ほとんどない」(75.8%)が7割半ばと高くなっている。「ほぼ毎日」は3.3%、「週に3~4日」は5.0%、「週に1~2日」は15.5%、「ほとんどない」は78.0%、「無回答」は0.4%である。

性別・学年別にみると、「ほとんどない」は中学校1年生女子(69.9%)でほぼ7割、中学校1年生男子(75.6%)で7割半ばで、高校1年生では男女とも8割を超えている。

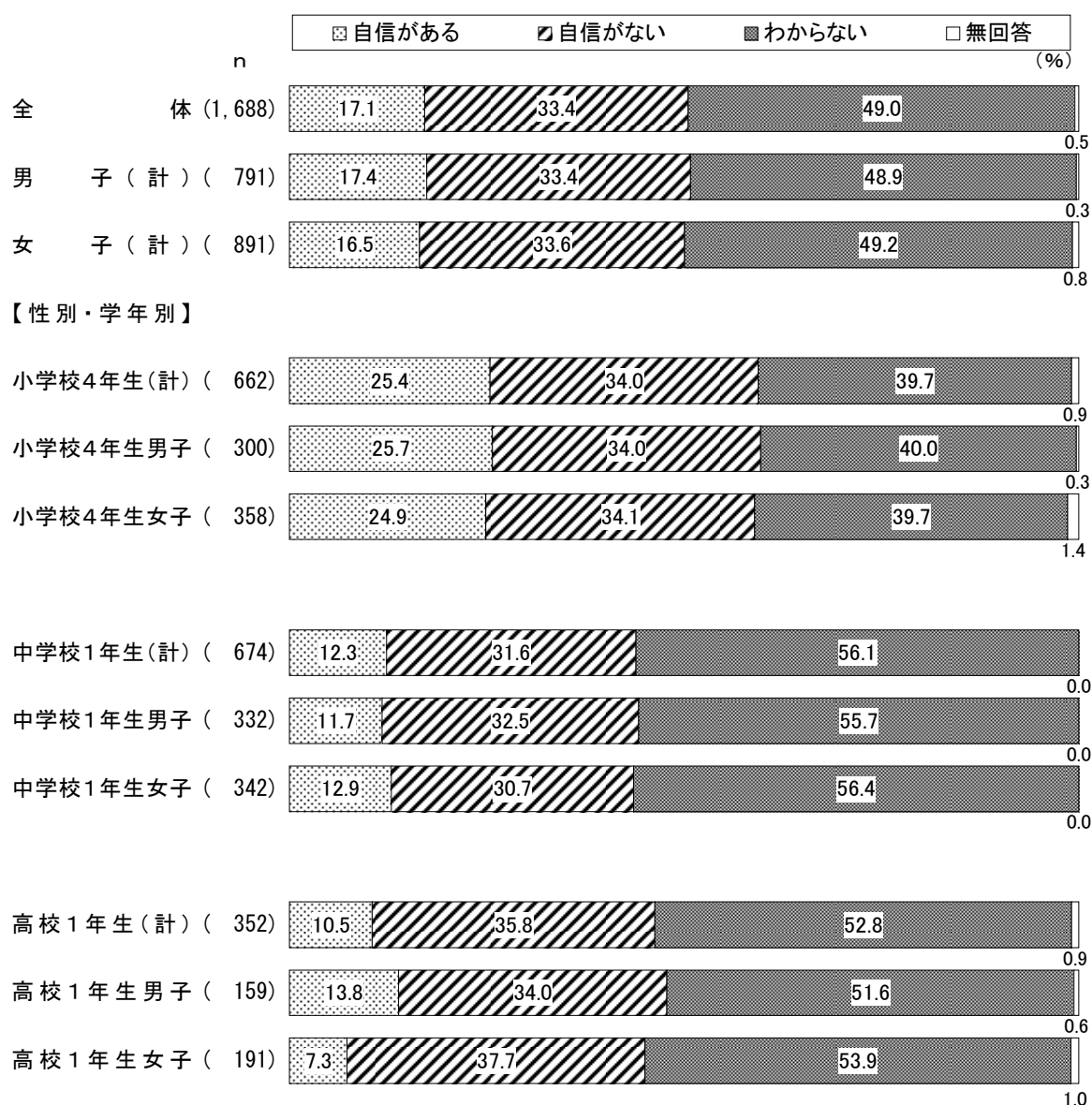


10. 歯の健康への自信

(小学校4年生・中学校1年生・高校1年生のみ) 質問 あなたは歯の健康に自信がありますか。

全体では、「自信がない」(33.4%)が3割を超えており、「自信がある」(17.1%)を上回っている。また、「わからない」(49.0%)は5割近くである。

性別・学年別にみると、小学校4年生では「自信がある」が男女ともに2割半ばであるが、「自信がない」はともに3割半ばとなっている。中学校1年生と高校1年生では、「自信がある」はいずれも1割前後にとどまり、「自信がない」がいずれも3割台となっている。

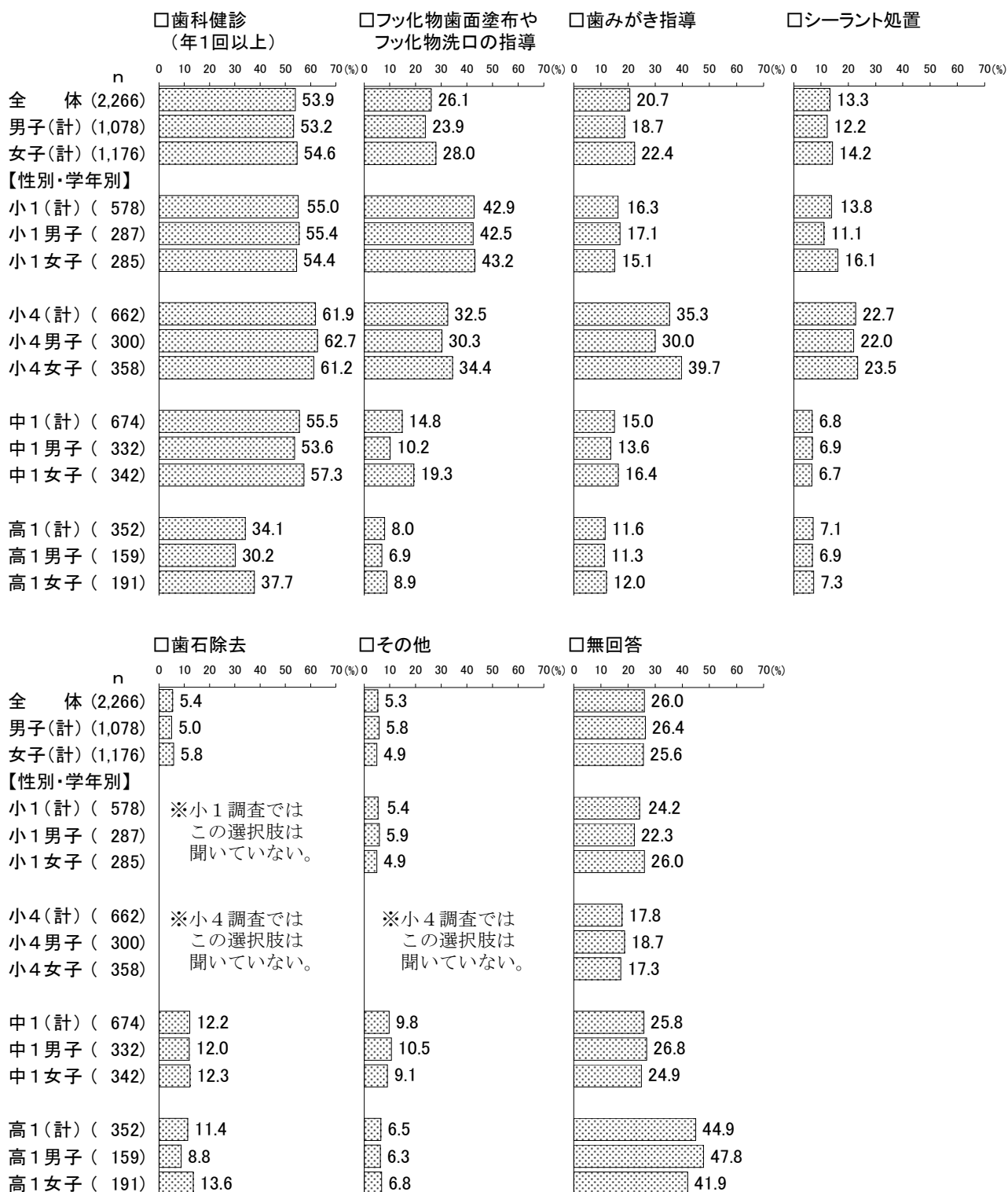


11. 歯科医から受けている診査や処置

質問 あなたは、歯科医院等で次のような診査や処置を受けていますか。(〇はいくつでも)

全体では、「歯科健診（年1回以上）」（53.9%）が5割を超えて最も高く、「フッ化物歯面塗布やフッ化物洗口の指導」（26.1%）、「歯みがき指導」（20.7%）がともに2割台となっている。

性別・学年別にみると、「フッ化物歯面塗布やフッ化物洗口の指導」は小学校1年生で4割台、「歯みがき指導」は小学校4年生で3割台、「シーラント処置」は小学校4年生で2割台となっている。




12. 歯の健康についての悩みや気になること

質問 あなたは、歯や口の中について悩みや気になることがありますか。(〇はいくつでも)

全体では、「歯ならび」(37.7%)が4割近くで最も高く、次いで「ものがはさまる」(26.5%)、「歯が痛んだり、しみたりする」(14.1%)などの順となっている。

性別・学年別にみると、「歯ならび」は各学年とも女子の方が男子より10~20ポイント程度高くなっている。「ものがはさまる」は小学校4年生で4割台と高くなっている。



1歳6か月児及び3歳児歯科保健アンケート票

平成22年11月調査

千葉県健康福祉部

この調査は、お子さまや保護者の歯の健康に関することについておたずねし、歯・口腔の健康づくりの推進に必要な基礎資料を得るための大切な調査です。

お答えになった内容は、統計以外の目的には使用しませんので御協力をお願いします。

(記入上のお願い)

・お答えは、あてはまる番号に○をつけてください。また、()には具体的に記入してください。

・御記入は、赤以外のものなら、どんな筆記用具をお使いになってもかまいません。

質問1 アンケートに回答されるあなた(保護者)の年齢を教えてください。

- 1 10代 2 20代 3 30代 4 40代 5 50代 6 60代 7 70代以上

質問2 お子さまの性別を教えてください。

- 1 男 2 女

質問3 お子さまの出生順位を教えてください。

- 1 第1子 2 第2子 3 第3子 4 第4子 5 第5子

質問4 昼間に主に保育される方はどなたですか。

- 1 母親 2 父親 3 祖父母 4 保育士 5 その他

質問5 お子さまに仕上げみがきをしていますか。(○はいくつでも)

- 毎日している(1 朝起きたとき 2 朝食後 3 昼食後 4 夕食後 5 間食後
6 夜寝る前 7 その他) 8 時々する 9 していない

質問6 お子さまの仕上げみがきに自信がありますか。

- 1 自信がある 2 自信がない 3 わからない

質問7 お子さまは自分で歯みがきをしていますか。(○はいくつでも)

- 毎日している(1 朝起きたとき 2 朝食後 3 昼食後 4 夕食後 5 間食後
6 夜寝る前 7 その他) 8 時々する 9 していない

質問8 お子さまは歯みがき剤を使っていますか。

- 1 いつも使う 2 時々使う 3 使っていない

質問9 お子さまの歯みがき剤を選ぶときに、フッ素入りを考慮していますか。

- 1 している 2 していない

質問10 お子さんの食器(スプーンやお箸)はお子さん専用のものですか。

- 1 子ども専用 2 大人と共用 3 どちらの場合もある

質問11 お子さまの一日のおやつ回数は決めていますか。

- 1 欲しがるたびにまたは1日3回以上 2 1日1~2回 3 ほとんど与えていない

質問12 お子さまのおやつの量と時間を決めていますか。

- 1 決めている 2 決めていない

質問 13 お子さまのよく食べるおやつに○をつけてください。(○はいくつでも)

- 1 トフィー・キャラメル・ヌガー 2 キャンディ・氷砂糖・ガム 3 ウエハース・カステラ・ビスケット・ようかん 4 まんじゅう・チョコレート・かりんとう・クッキー 5 ケーキ・ゼリー
6 アイスcream 7 ポテトチップ・せんべい・えびせん

質問 14 お子さまは歯にフッ化物の塗布を受けたことがありますか。

- 1 受けたことがある 2 受けたことがない 3 わからない

質問 15 お子さまは母乳をいつまで飲んでいましたか。

- 1 飲まなかった 2 1歳未満まで 3 1歳3ヶ月頃まで
4 1歳6ヶ月頃まで 5 2歳ころまで 6 現在も飲んでいる

質問 16 あなた(保護者)はお子さまに哺乳ビンをいつまで使っていましたか。

- 1 使わなかった 2 1歳未満まで 3 1歳3ヶ月頃まで
4 1歳6ヶ月頃まで 5 2歳ころまで 6 現在も使っている

質問 17 お子さまの食事について次のような心配事がありますか。(○はいくつでも)

- 1 少食 2 大食 3 好き嫌いが激しい 4 むら食い 5 いつまでも口の中に含む
6 30分以上かかる 7 自分で食べようとしない 8 かまずに丸飲みをする
9 その他() 10 なし

質問 18 お子さまの離乳食について気をつけていたことはどんなことですか。(○はいくつでも)

- 1 食べる量 2 食べる回数 3 発達に合わせた固さ 4 うすい味つけ
5 栄養のバランス 6 その他() 7 特になし

質問 19 お子さまの歯・口の中で心配なことはありますか。(○はいくつでも)

- 1 かまない 2 歯の生え方 3 かみあわせ 4 歯ぎしり 5 歯みがき
6 おしゃぶり 7 指しゃぶり 8 その他()

質問 20 あなた(保護者)は、歯や口の中について悩みや気になることがありますか。(○はいくつでも)

- 1 歯が痛んだり、しみたりする 2 歯がぐらつく 3 歯ぐきから血が出たり、はれたりする
4 ものがはさまる 5 口臭がある 6 粘りような不快感がある 7 歯ならびが気になる
8 かみあわせがよくない 9 口をあけるとあごがゴリゴリ音がする 10 歯がない
11 その他()

質問 21 あなた(保護者)は、この1年間に歯科医院等で正しい歯ブラシの使い方の指導や歯の汚れ(歯石など)を取り除いてもらったことがありますか。

- 1 受けた 2 受けていない

以下市町村記入欄

市町村名 _____

診査日 平成22年11月____日

健診名及び健診結果

- 1 1歳6か月児歯科健診(O₁ O₂ A B C) う歯数()本
2 3歳児歯科健診(O A B C₁ C₂) う歯数()本

千葉県児童生徒歯科保健実態調査票

この調査は、お子さまの日常の生活習慣などをお聞きすることにより、今後の子どもたちの歯・口腔の健康づくり対策の参考とさせていただくことを目的に実施するものです。調査結果は全体として集計いたしますので、個人に御迷惑をおかけすることはありません。御協力をお願いいたします。

千葉県健康福祉部

[お答えは、あてはまる番号に○をつけてください。また、()には具体的に記入してください。]

お子さまの性別 (1 男 2 女)

質問1 お子さまは、あめ・チョコ・アイスなどのあまいお菓子を、1週間のうちに何日くらい食べますか。

- 1 ほぼ毎日 2 週に3～4日 3 週に1～2日 4 ほとんどない

質問2 お子さまは、ジュース・乳酸飲料・スポーツドリンクなどの甘い飲み物を、1週間のうちに何日くらい飲みますか。

- 1 ほぼ毎日 2 週に3～4日 3 週に1～2日 4 ほとんどない

質問3 保護者の方は、お子さまの口の中(歯や歯ぐきの様子)を観察することがありますか。

- 1 週に1回以上している 2 月に1回以上している 3 ほとんどない

質問4 お子さまに仕上げみがきをしていますか。(○はいくつでも)

- 毎日している(1 朝起きたとき 2 朝食後 3 昼食後 4 夕食後 5 間食後
6 夜寝る前 7 その他) 8 時々する 9 していない

質問5 お子さまは自分で歯みがきをしていますか。(○はいくつでも)

- 毎日している(1 朝起きたとき 2 朝食後 3 昼食後 4 夕食後 5 間食後
6 夜寝る前 7 その他) 8 時々する 9 していない

質問6 お子さまは歯みがき剤を使っていますか。

- 1 いつも使う 2 時々使う 3 使っていない

質問7 お子さまの歯みがき剤を選ぶときに、フッ素入りを考慮していますか。

- 1 している 2 していない

質問8 お子さまは、歯科医院等で次のような診査や処置を受けていますか。(○はいくつでも)

- 1 歯科健診(年1回以上) 2 *フッ化物歯面塗布や*フッ化物洗口の指導
3 歯みがき指導 4 *シーラント処置 5 その他()

*フッ化物歯面塗布：歯科医院等で歯にフッ素を塗るむし歯予防

*フッ化物洗口：フッ素入りのうがい薬でブクブクうがいをするむし歯予防

*シーラント処置：むし歯になりやすい奥歯の溝にプラスチック等を詰め、むし歯になるのを予防する処置のこと

質問9 お子さまの歯や口の中について悩みや気になることがありますか。(○はいくつでも)

- 1 歯が痛んだり、しみたりする 2 歯ぐきから血が出たり、はれたりする
3 ものがはさまる 4 口臭がある 5 歯ならび
6 粘るような不快感がある 7 かみあわせがよくない
8 口をあけるとあごがゴリゴリ音がする 9 その他()

御協力ありがとうございました。この調査に関するお問い合わせは、千葉県健康福祉部健康づくり支援課歯科担当(電話 043-223-2671)までお願いします。

し か ほ け ん じ つ た い ち ょ う さ ひ ょ う
千葉県児童生徒歯科保健実態調査票

この調査は、あなたの日ごろの生活の様子などをお聞きすることにより、これからの子どもたちの歯や口の健康づくりの参考とさせていただくことを目的に行うものです。あなたにご迷惑をおかけすることはありません。ご協力をおねがいたします。

ち ば け ん け ん こ う ふ く し ぶ
 千葉県健康福祉部

[お答えは、あてはまる番号に○をつけてください。また、()には具体的に記入してください。]

あなたの性別 (1 男 2 女)

質問1 あなたは、あめ・チョコ・アイスなどのあまいお菓子を、1週間のうちに何日くらい食べますか。

- 1 ほぼ毎日 2 週に3～4日 3 週に1～2日 4 ほとんどない

質問2 あなたは、ジュース・乳酸飲料・スポーツドリンクなどのあまい飲み物を、1週間のうちに何日くらい飲みますか。

- 1 ほぼ毎日 2 週に3～4日 3 週に1～2日 4 ほとんどない

質問3 鏡などを使って、自分で歯や歯ぐきの様子などを観察することがありますか。

- 1 週に1回以上している 2 月に1回以上している 3 ほとんどない

質問4 あなたは自分で歯みがきをしていますか。(○はいくつでも)

- 毎日している (1 朝起きたとき 2 朝食後 3 昼食後 4 夕食後 5 間食後
 6 夜寝る前 7 その他) 8 時々する 9 していない

質問5 あなたは歯みがき剤を使っていますか。

- 1 いつも使う 2 時々使う 3 使っていない

質問6 あなたは歯みがき剤を選ぶときに、フッ素入りを考慮していますか。

- 1 している 2 していない

質問7 あなたは歯の健康に自信がありますか。

- 1 自信がある 2 自信がない 3 わからない

質問8 あなたは、歯医者さんで次のようなことを受けたことがありますか。(○はいくつでも)

- 1 むし歯などの病気がないかどうか口の中をみてもらう (年1回以上)
 2 歯にフッ素を歯にぬったり、フッ素入りうがい薬の使い方を習う。
 3 歯みがきのしかたを習う 4 *シーラントをする

*シーラント：むし歯になりやすいお歯のみぞにプラスチックなどをつめ、むし歯になるのを予防する方法のこと

質問9 あなたは、歯や口の中について悩みや気になることがありますか。(○はいくつでも)

- 1 歯が痛んだり、しみたりする 2 歯ぐきから血が出たり、はれたりする
 3 ものがはさまる 4 口臭がある 5 歯ならび
 6 粘るような不快感がある 7 かみあわせがよくない
 8 口をあけるとあごがゴリゴリ音がする 9 その他 ()

御協力ありがとうございました。この調査に関するお問い合わせは、千葉県健康福祉部健康づくり支援課歯科担当 (電話 043-223-2671) までお願いします。

千葉県児童生徒歯科保健実態調査票

この調査は、あなたの日常生活習慣などをお聞きすることにより、今後の子どもたちの歯・口腔の健康づくり対策の参考とさせていただくことを目的に実施するものです。調査結果は全体として集計いたしますので、あなたに御迷惑をおかけすることはありません。御協力をお願いいたします。

千葉県健康福祉部

[お答えは、あてはまる番号に○をつけてください。また、()には具体的に記入してください。]

あなたの性別 (1 男 2 女)

質問1 あなたは、あめ・チョコ・アイスなどのあまいお菓子を、1週間のうちに何日くらい食べますか。

- 1 ほぼ毎日 2 週に3～4日 3 週に1～2日 4 ほとんどない

質問2 あなたは、ジュース・乳酸飲料・スポーツドリンクなどのあまい飲み物を、1週間のうちに何日くらい飲みますか。

- 1 ほぼ毎日 2 週に3～4日 3 週に1～2日 4 ほとんどない

質問3 鏡などを使って、自分で歯や歯ぐきの様子などを観察することがありますか。

- 1 週に1回以上している 2 月に1回以上している 3 ほとんどない

質問4 あなたは自分で歯みがきをしていますか。(○はいくつでも)

- 毎日している(1 朝起きたとき 2 朝食後 3 昼食後 4 夕食後 5 間食後
6 夜寝る前 7 その他) 8 時々する 9 していない

質問5 あなたは歯みがき剤を使っていますか。

- 1 いつも使う 2 時々使う 3 使っていない

質問6 あなたは歯みがき剤を選ぶときに、フッ素入りを考慮していますか。

- 1 している 2 していない

質問7 歯をみがくとき、デンタルフロス(糸ようじなど)を使うことがありますか。

- 1 ほぼ毎日 2 週に3～4日 3 週に1～2日 4 ほとんどない

質問8 あなたは歯の健康に自信がありますか。

- 1 自信がある 2 自信がない 3 わからない

質問9 あなたは、歯科医院等で次のような診査や処置を受けていますか。(○はいくつでも)

- 1 歯科健診(年1回以上) 2 *フッ化物歯面塗布や*フッ化物洗口の指導
3 歯みがき指導 4 *シーラント処置 5 歯石除去 6 その他()

*フッ化物歯面塗布: 歯科医院等で歯にフッ素を塗るむし歯予防

*フッ化物洗口: フッ素入りのうがい薬でブクブクうがいをするむし歯予防

*シーラント処置: むし歯になりやすい奥歯の溝にプラスチック等を詰め、むし歯になるのを予防する処置のこと

質問10 あなたは、歯や口の中について悩みや気になることがありますか。(○はいくつでも)

- 1 歯が痛んだり、しみたりする 2 歯ぐきから血が出たり、はれたりする
3 ものがはさまる 4 口臭がある 5 歯ならび
6 粘るような不快感がある 7 かみあわせがよくない
8 口をあけるとあごがゴリゴリ音がする 9 その他()

御協力ありがとうございました。この調査に関するお問い合わせは、千葉県健康福祉部健康づくり支援課歯科担当(電話 043-223-2671)までお願いします。

千葉県児童生徒歯科保健実態調査票

この調査は、あなたの日常生活習慣などをお聞きすることにより、今後の子どもたちの歯・口腔の健康づくり対策の参考とさせていただくことを目的に実施するものです。調査結果は全体として集計いたしますので、あなたに御迷惑をおかけすることはありません。御協力をお願いいたします。

千葉県健康福祉部

[お答えは、あてはまる番号に○をつけてください。また、()には具体的に記入してください。]

あなたの性別 (1 男 2 女)

質問1 あなたは、あめ・チョコ・アイスなどの甘いお菓子を、1週間のうちに何日くらい食べますか。

- 1 ほぼ毎日 2 週に3～4日 3 週に1～2日 4 ほとんどない

質問2 あなたは、ジュース・乳酸飲料・スポーツドリンクなどのあまい飲み物を、1週間のうちに何日くらい飲みますか。

- 1 ほぼ毎日 2 週に3～4日 3 週に1～2日 4 ほとんどない

質問3 鏡を使って、自分の歯や歯ぐきの様子を観察することがありますか。

- 1 週に1回以上している 2 月に1回以上している 3 ほとんどない

質問4 あなたは自分で歯みがきをしていますか。(○はいくつでも)

- 毎日している(1 朝起きたとき 2 朝食後 3 昼食後 4 夕食後 5 間食後
6 夜寝る前 7 その他) 8 時々する 9 していない

質問5 あなたは歯みがき剤を使っていますか。

- 1 いつも使う 2 時々使う 3 使っていない

質問6 あなたは歯みがき剤を選ぶときに、フッ素入りを考慮していますか。

- 1 している 2 していない

質問7 歯をみがくとき、デンタルフロス(糸ようじなど)を使うことがありますか。

- 1 ほぼ毎日 2 週に3～4日 3 週に1～2日 4 ほとんどない

質問8 あなたは歯の健康に自信がありますか。

- 1 自信がある 2 自信がない 3 わからない

質問9 あなたは、歯科医院等で次のような診査や処置を受けていますか。(○はいくつでも)

- 1 歯科健診(年1回以上) 2 *フッ化物歯面塗布や*フッ化物洗口の指導
3 歯みがき指導 4 *シーラント処置 5 歯石除去 6 その他
()

*フッ化物歯面塗布：歯科医院等で歯にフッ素を塗るむし歯予防

*フッ化物洗口：フッ素入りのうがい薬でブクブクうがいをするむし歯予防

*シーラント処置：むし歯になりやすい奥歯の溝にプラスチック等を詰め、むし歯になるのを予防する処置のこと

質問10 あなたは、歯や口の中について悩みや気になることがありますか。(○はいくつでも)

- 1 歯が痛んだり、しみたりする 2 歯ぐきから血が出たり、はれたりする
3 ものがはさまる 4 口臭がある 5 歯ならび
6 粘るような不快感がある 7 かみあわせがよくない
8 口をあけるとあごがゴリゴリ音がする 9 その他()

御協力ありがとうございました。この調査に関するお問い合わせは、千葉県健康福祉部健康づくり支援課歯科担当(電話043-223-2671)までお願いします。

平成 22 年度
1 歳 6 か月児及び 3 歳児 歯科保健アンケート
千葉県児童生徒 歯科保健実態調査
報 告 書

2011 年（平成 23 年）3 月発行
発 行 千葉県 健康福祉部 健康づくり支援課
〒260-8667 千葉市中央区市場町 1 - 1
☎ 0 4 3 （ 2 2 3 ） 2 6 7 1

この報告書は再生紙を使用しています。