

6. たばこ

(1) 喫煙状況

問24 あなたは、たばこを吸っていますか。(○はひとつ)

全体では、「現在、吸っている」が12.9%となっている。「以前は吸っていたがやめた」は25.4%、「もともと吸っていない」は59.0%である。(図6-1-1)

性別にみると、「現在、吸っている」は男性(21.4%)が女性(6.3%)より15.1ポイント高くなっている。「もともと吸っていない」は女性(79.0%)が男性(33.5%)より45.5ポイント高くなっている。(図6-1-1)

性・年齢別にみると、「現在、吸っている」は男女ともに30~59歳で高くなっている。また、15~19歳で「現在、吸っている」は男性1.2%、女性0.9%となっている。(図6-1-2)

図6-1-1 喫煙状況(全体/性別) ※15~19歳を含む

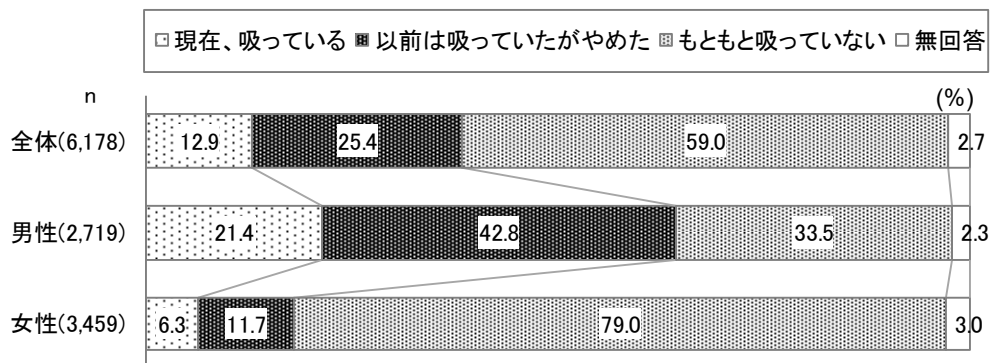



図6-1-2 喫煙状況(性・年齢別)



20歳以上の喫煙状況について過去の調査と比較すると、「現在、吸っている」(13.3%)は、平成27年度(16.0%)に比べ、2.7ポイント減少しており、平成23年度以降の減少傾向が続いている。

(図6-1-3)

性別で過去の調査と比較すると、20歳以上で「現在、吸っている」は男性22.0%、女性6.5%となっており、男女ともに平成27年度より減少している。(図6-1-4)

図6-1-3 20歳以上の喫煙状況(過去の調査との比較)

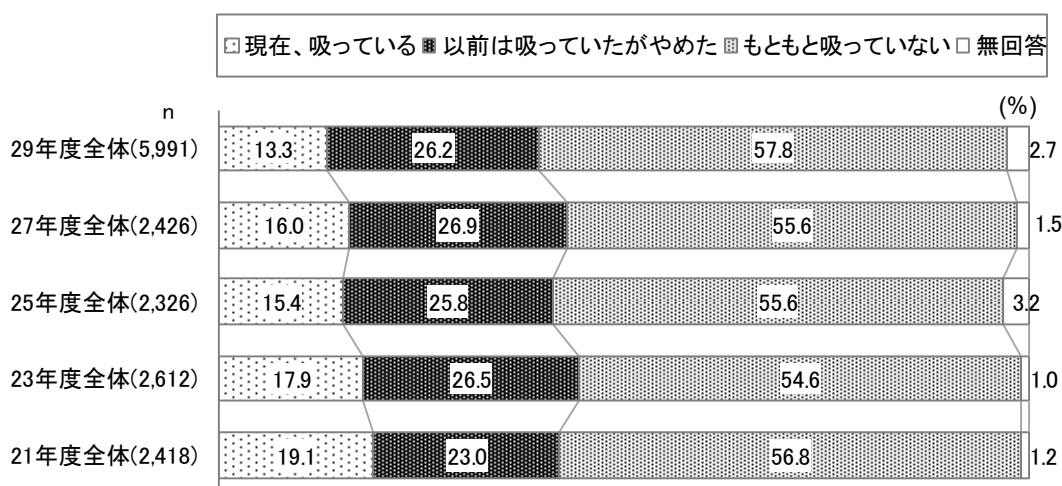



図6-1-4 20歳以上の喫煙状況(過去の調査との比較・性別)



※未成年者を除いた20歳以上の喫煙状況を把握する目的で、このページの集計では15~19歳の回答を集計から除外している。したがって、「29年度全体」「29年度男性」「29年度女性」の件数及び構成比は78ページと異なる。

(1-1) たばこを吸い始めた年齢

(問24で「現在、吸っている」か「以前は吸っていたがやめた」とお答えの方に)
 問24-1 吸い始めたのは、何歳ですか。

全体では、「20～29歳」が61.7%、「16～19歳」が22.7%、「15歳以下」が3.4%となっている。

(図6-1-5)

性別にみると、「16～19歳」は男性(25.3%)が女性(15.4%)より9.9ポイント高くなっている。

(図6-1-5)

性・年齢別にみると、「15歳以下」「16～19歳」を合わせた割合では、男性は50～59歳がピークで33.9%、女性は20～29歳がピークで30.8%と高くなっており、それぞれそれ以降減少していく。

(図6-1-6)

図6-1-5 たばこを吸い始めた年齢(全体/性別)

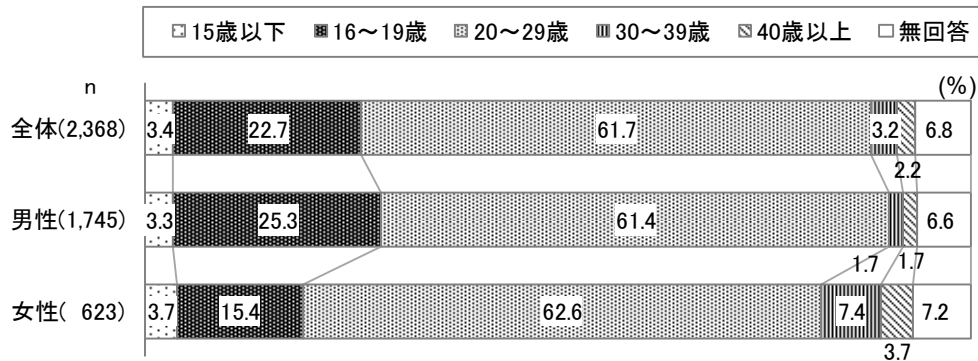
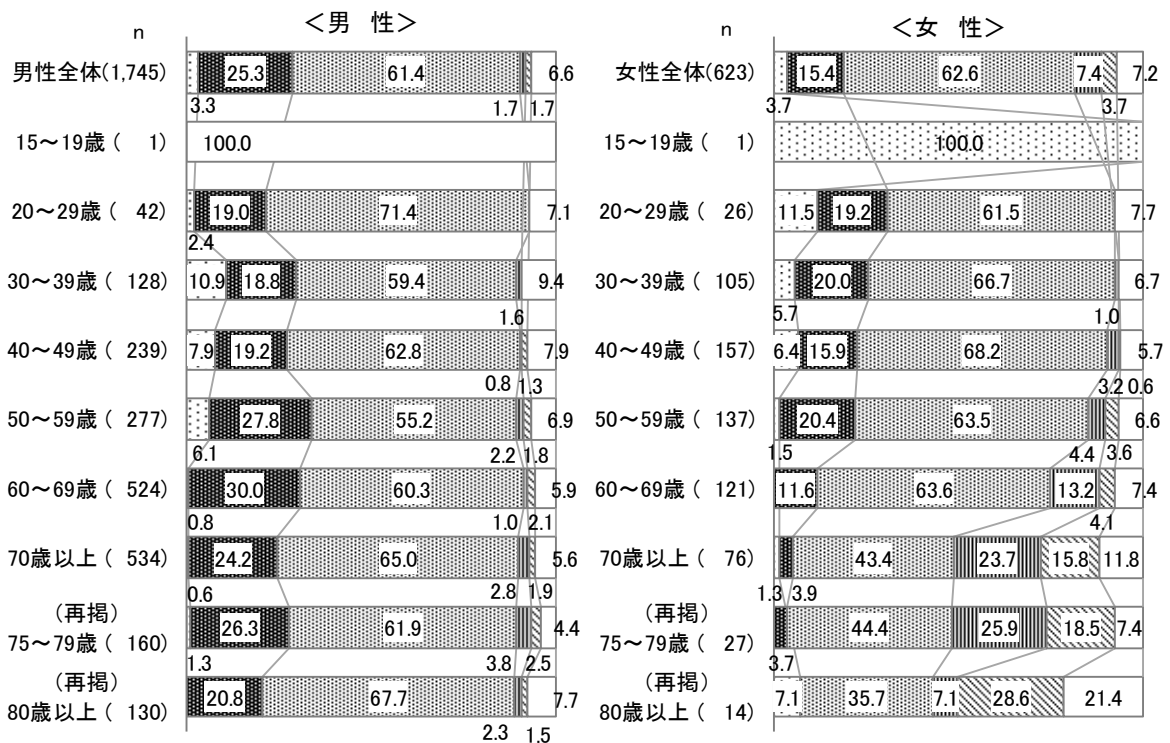


図6-1-6 たばこを吸い始めた年齢(性・年齢別)



過去の調査と比較すると、平成23年度以降、「15歳以下」はほぼ同じ傾向であり、「16～19歳」は減少傾向にある。(図6-1-7)

性別で過去の調査と比較すると、女性の「16～19歳」は平成25年度以降減少している。

(図6-1-8)

図6-1-7 たばこを吸い始めた年齢（過去の調査との比較）

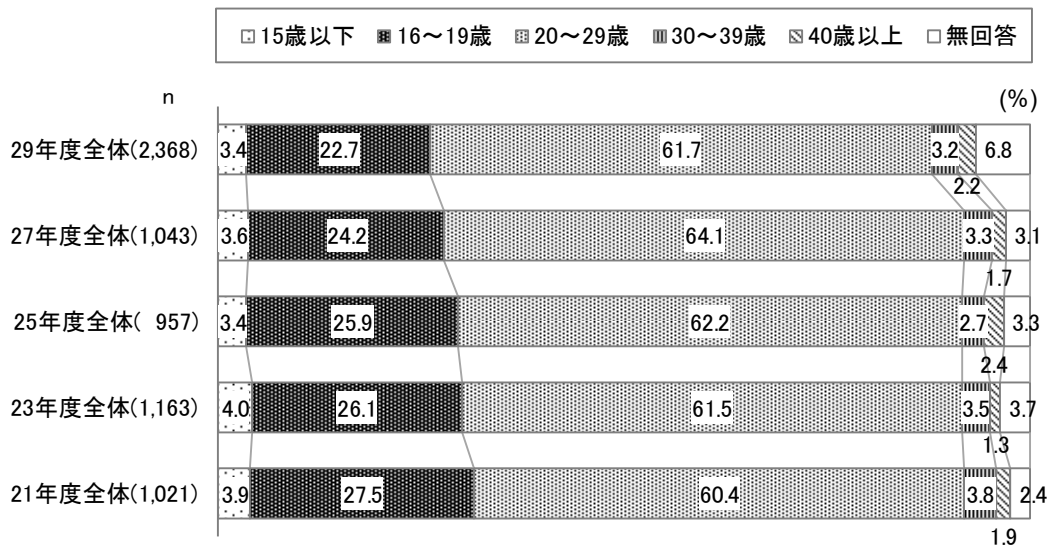
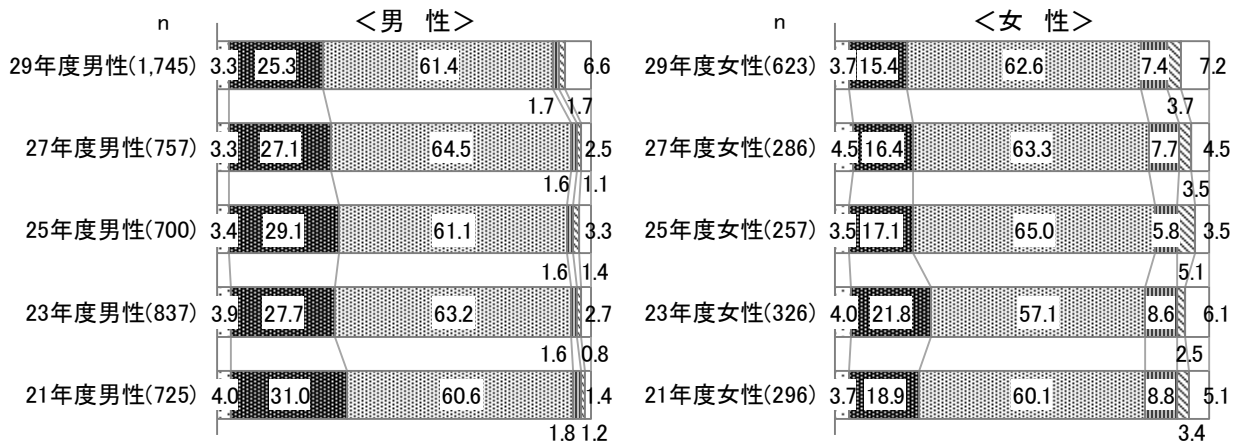


図6-1-8 たばこを吸い始めた年齢（過去の調査との比較・性別）



(1-2) 吸っているたばこの種類

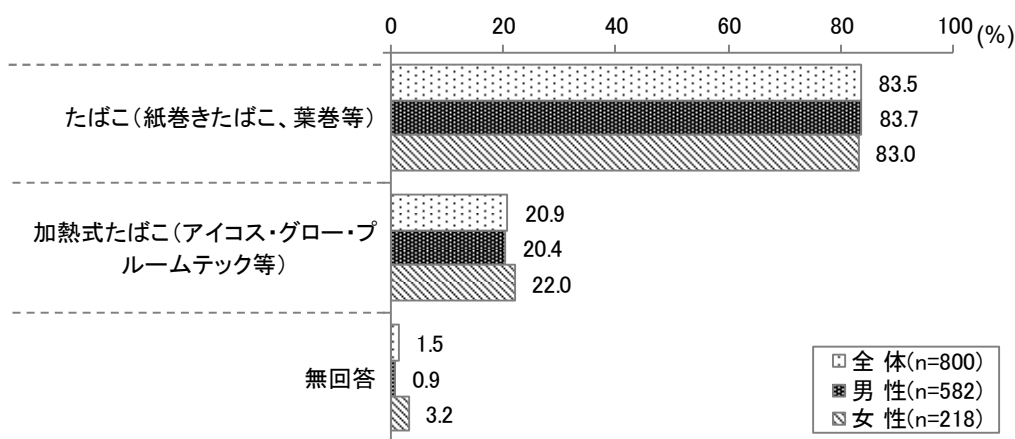
(問24で「現在、吸っている」とお答えの方に)

問24-2 吸っているたばこの種類は何ですか。(複数回答可)

全体では、「たばこ(紙巻きたばこ、葉巻等)」が83.5%、「加熱式たばこ(アイコス・グロー・プルームテック等)」は20.9%である。(図6-1-9)

性別にみると、「加熱式たばこ(アイコス・グロー・プルームテック等)」は、女性(22.0%)が男性(20.4%)より1.6ポイント高くなっている。(図6-1-9)

図6-1-9 吸っているたばこの種類(全体/性別)



性・年齢別にみると、「加熱式たばこ（アイコス・グロー・プルームテック等）」は、男性30～39歳で50.0%と高くなっている。（表6-1-1）

表6-1-1 吸っているたばこの種類（性・年齢別）

上段：実数、下段：構成比（%）

		n	たばこ（紙巻きたばこ、葉巻等）			無回答			n	たばこ（紙巻きたばこ、葉巻等）			無回答						
			加熱式たばこ（アイコス・グロー・プルームテック等）	加熱式たばこ（アイコス・グロー・プルームテック等）	加熱式たばこ（アイコス・グロー・プルームテック等）					加熱式たばこ（アイコス・グロー・プルームテック等）	加熱式たばこ（アイコス・グロー・プルームテック等）	加熱式たばこ（アイコス・グロー・プルームテック等）							
（男性）	男性全体	582	487	119	5	100.0	83.7	20.4	0.9	（女性）	女性全体	218	181	48	7	100.0	83.0	22.0	3.2
	15～19歳	1	1	-	-	100.0	100.0	-	-		15～19歳	1	1	-	-	100.0	100.0	-	-
	20～29歳	29	19	12	-	100.0	65.5	41.4	-		20～29歳	12	8	6	1	100.0	66.7	50.0	8.3
	30～39歳	64	42	32	-	100.0	65.6	50.0	-		30～39歳	42	32	13	-	100.0	76.2	31.0	-
	40～49歳	122	94	34	-	100.0	77.0	27.9	-		40～49歳	54	46	13	-	100.0	85.2	24.1	-
	50～59歳	109	95	22	-	100.0	87.2	20.2	-		50～59歳	54	48	11	-	100.0	88.9	20.4	-
	60～69歳	153	139	15	1	100.0	90.8	9.8	0.7		60～69歳	38	33	4	3	100.0	86.8	10.5	7.9
	70歳以上	104	97	4	4	100.0	93.3	3.8	3.8		70歳以上	17	13	1	3	100.0	76.5	5.9	17.6
	（再掲）	29	28	1	1	100.0	96.6	3.4	3.4		（再掲）	4	3	-	1	100.0	75.0	-	25.0
	75～79歳	21	19	1	1	100.0	90.5	4.8	4.8		75～79歳	5	4	-	1	100.0	80.0	-	20.0
（再掲）	21	19	1	1	100.0	90.5	4.8	4.8	（再掲）	5	4	-	1	100.0	80.0	-	20.0		
80歳以上	21	19	1	1	100.0	90.5	4.8	4.8	80歳以上	5	4	-	1	100.0	80.0	-	20.0		

(1-3) 喫煙に対する考え

(問24で「現在、吸っている」とお答えの方に)
 問24-3 喫煙することについて、どう思いますか。(〇はひとつ)

全体では、「やめたい」が25.8%となっている。「本数を減らしたい」は41.3%、「やめる気がない」は32.0%である。(図6-1-9)

性別にみると、「やめたい」は女性(30.3%)が男性(24.1%)より6.2ポイント高くなっている。
 (図6-1-10)

性・年齢別にみると、「やめる気がない」は男性20~29歳で51.7%と高くなっている。
 (図6-1-11)

図6-1-10 喫煙に対する考え(全体/性別)

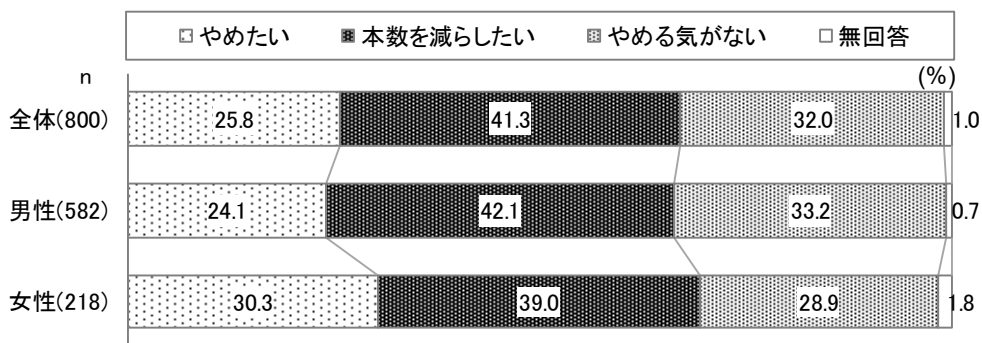
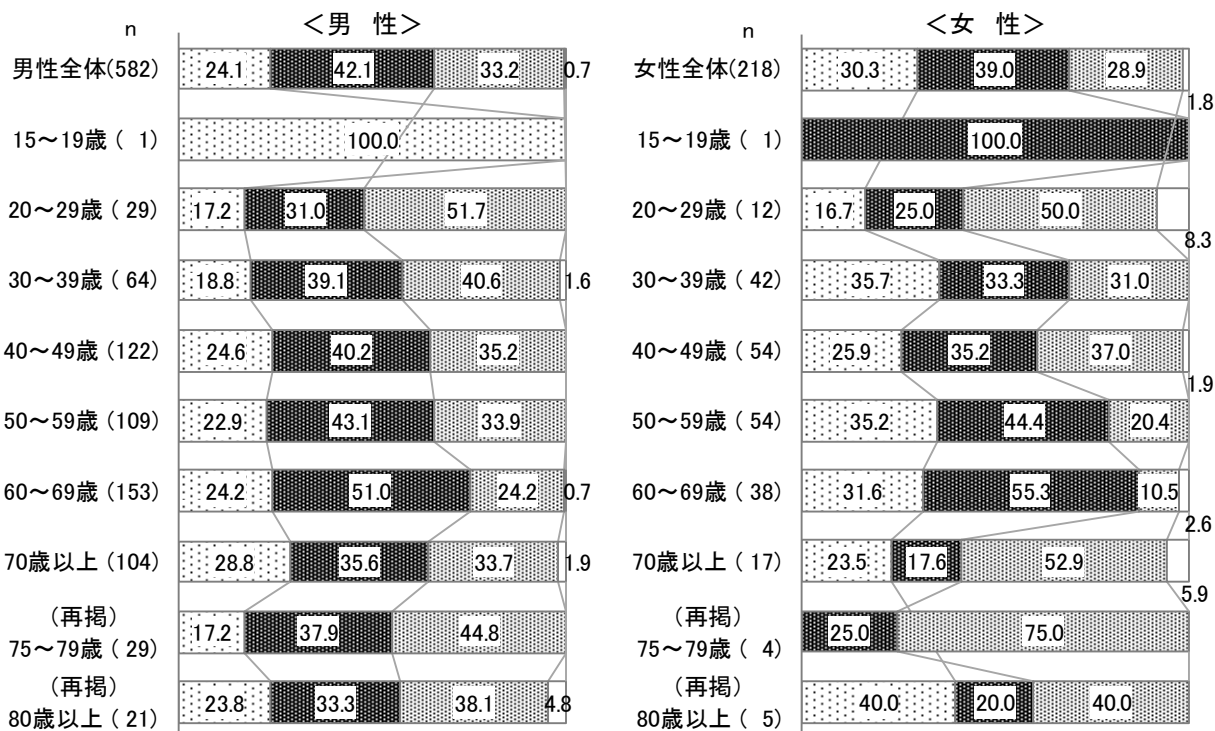


図6-1-11 喫煙に対する考え(性・年齢別)



過去の調査と比較すると、「やめる気がない」(32.0%)は平成27年度(37.5%)より5.5ポイント減少している。(図6-1-12)

性別で過去の調査と比較すると、「やめたい」は女性では平成23年度以降減少している。

(図6-1-13)

図6-1-12 喫煙に対する考え(過去の調査との比較)

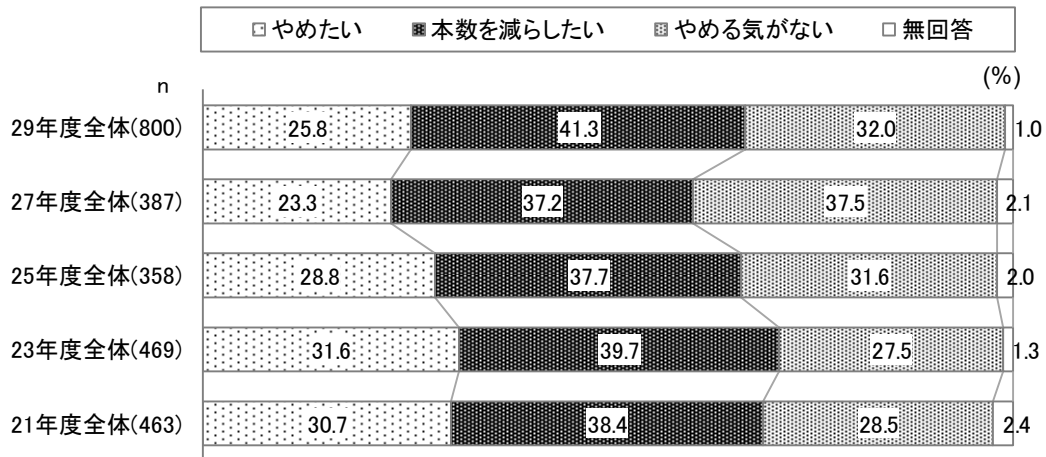
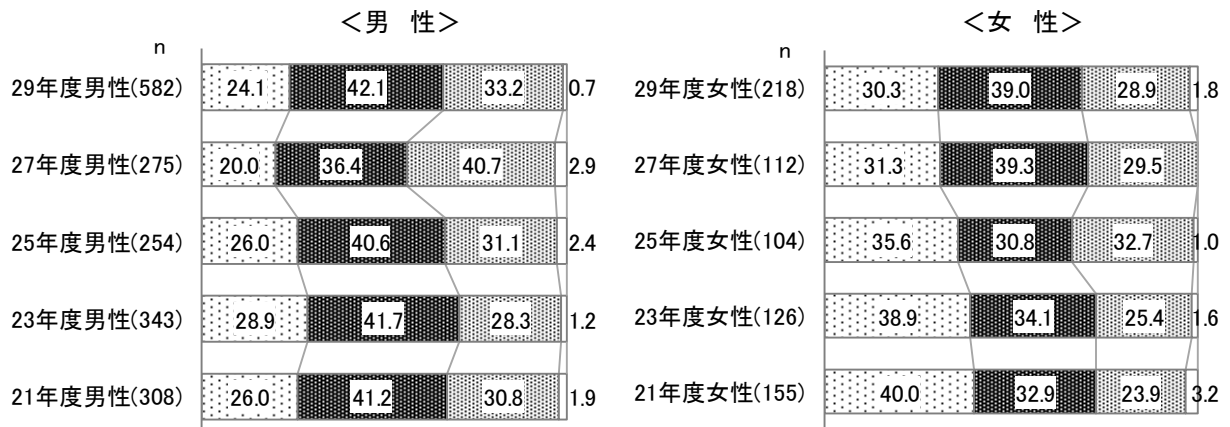


図6-1-13 喫煙に対する考え(過去の調査との比較・性別)



(1-4) 1日の喫煙本数

(問24で「現在、吸っている」とお答えの方に)
 問24-4 1日に何本吸っていますか。(〇はひとつ)

全体では、「1本～10本」が32.1%、「11本～20本」が53.4%、「21本以上」は13.6%となっている。

(図6-1-14)

性別にみると、「1本～10本」は女性(45.4%)が男性(27.1%)より18.3ポイント高くなっている。(図6-1-14)

性・年齢別にみると、「21本以上」は男性50～69歳、女性40～49歳で高くなっている。(図6-1-15)

図6-1-14 1日の喫煙本数(全体/性別)

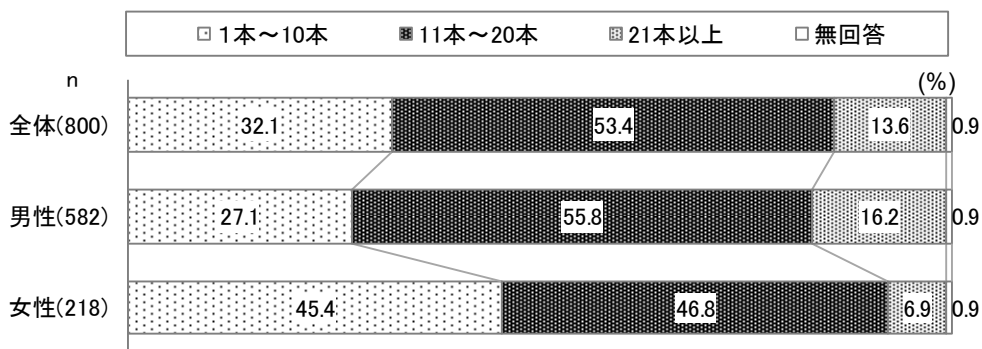
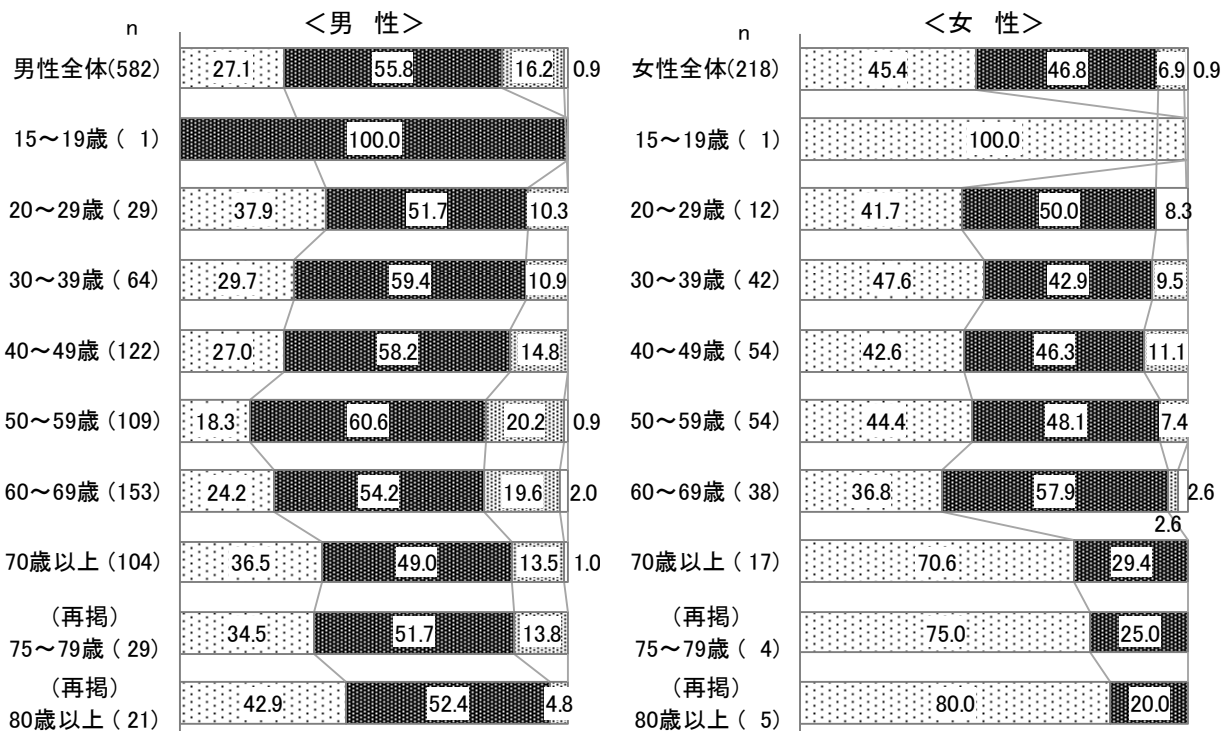


図6-1-15 1日の喫煙本数(性・年齢別)



過去の調査と比較すると、「21本以上」は減少傾向にある。また、「1本～10本」(32.1%)は平成27年度(34.1%)より2.0ポイント減少しており、「11本～20本」(53.4%)は平成27年度(50.4%)より3.0ポイント増加している。(図6-1-16)

性別で過去の調査と比較すると、男性の「21本以上」は減少傾向にある。(図6-1-17)

図6-1-16 1日の喫煙本数(過去の調査との比較)

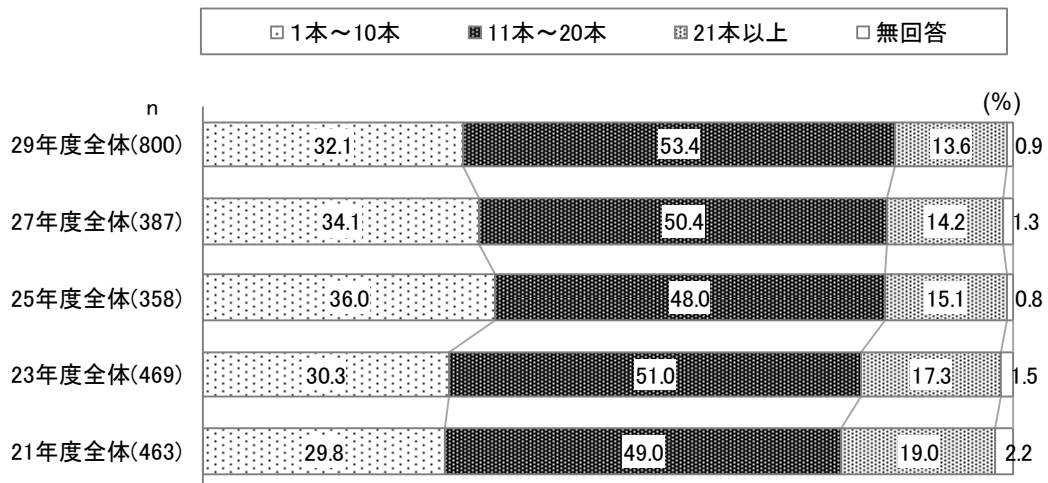


図6-1-17 1日の喫煙本数(過去の調査との比較・性別)

