

## 4. 地域のつながり

### (1) 地域活動への参加状況

問18 あなたは、この1年間に、趣味・スポーツ・地域の行事等、何らかの地域活動に参加しましたか。(〇はひとつ)

全体では、「参加した」が44.6%、「参加していない」が54.8%となっている。(図4-1-1)  
性別にみると、「参加した」は男性(45.5%)が女性(43.9%)より1.5ポイント高くなっている。

(図4-1-1)

性・年齢別にみると、「参加した」は、男性15~19歳で53.1%、女性60~69歳で52.6%と高くなっている。(図4-1-2)

図4-1-1 地域活動への参加状況(全体/性別)

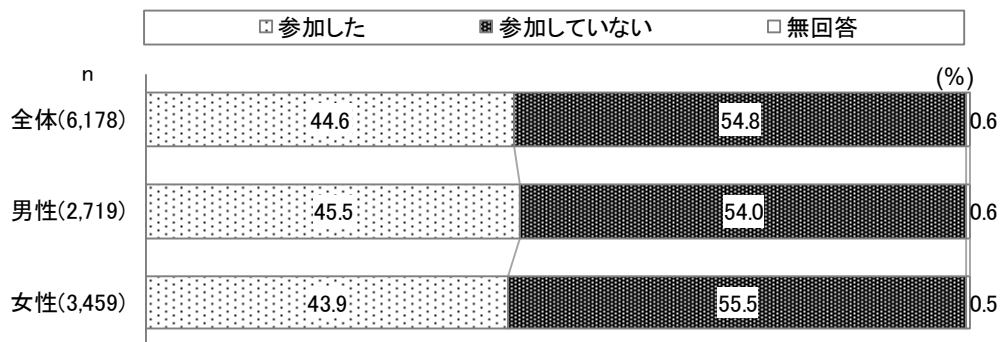



図4-1-2 地域活動への参加状況(性・年齢別)



過去の調査と比較すると、平成27年度とほとんど変化は見られない。(図4-1-3)  
 性別で過去の調査と比較すると、男女ともに平成27年度とほとんど変化は見られない。

(図4-1-4)

図4-1-3 地域活動への参加状況（過去の調査との比較）

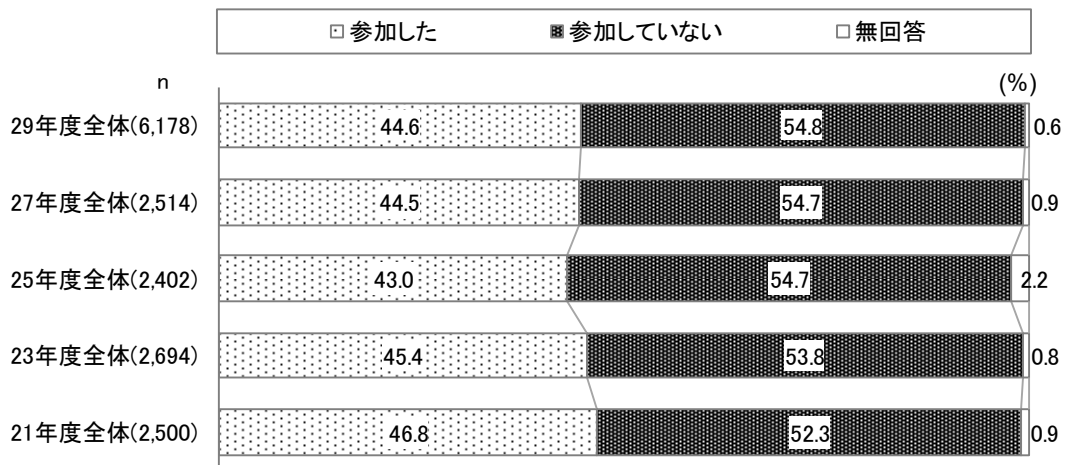
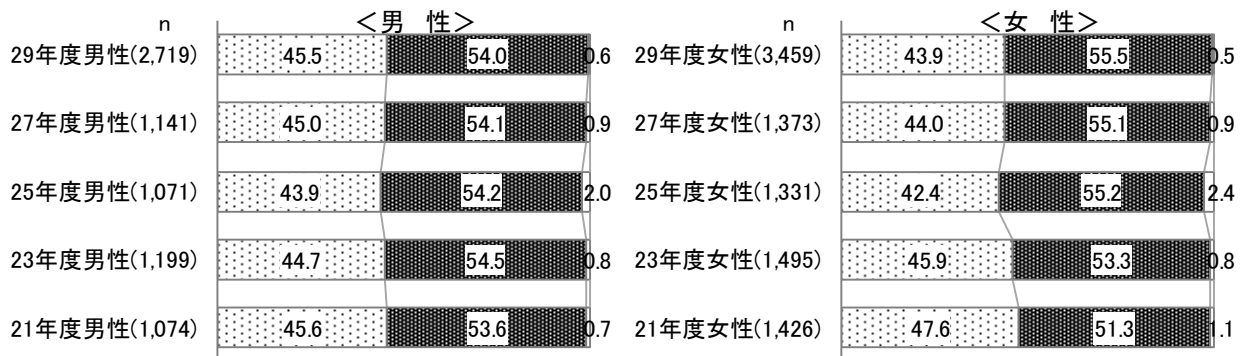
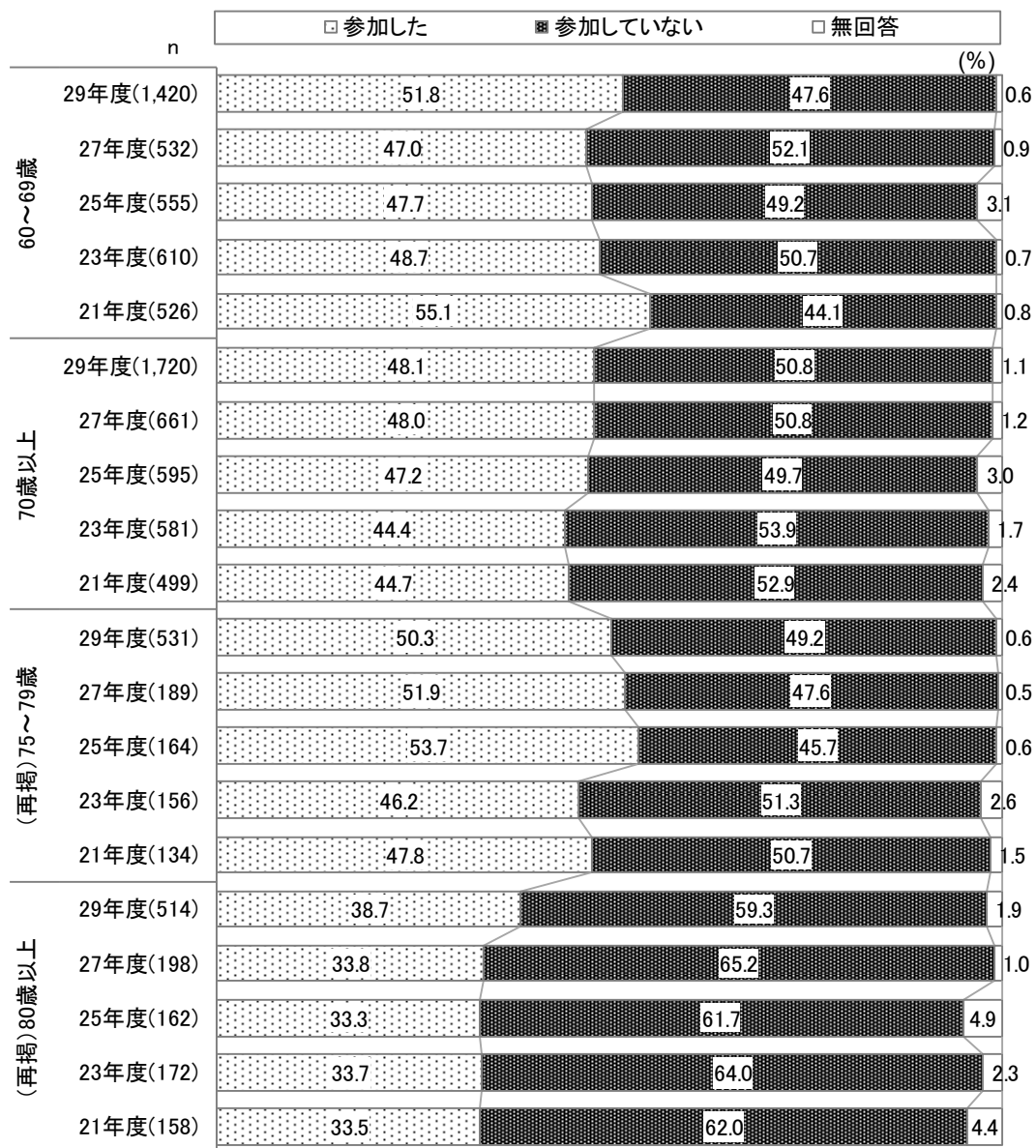


図4-1-4 地域活動への参加状況（過去の調査との比較・性別）



60歳以上の年齢別で過去の調査と比較すると、「参加した」は平成23年以降60～69歳で減少傾向にあったが、今回増加に転じている。(図4-1-5)

図4-1-5 地域活動への参加状況（過去の調査との比較・60歳以上）



(2) 地域における助け合いについての意識

問19 あなたは、お住まいの地域において、お互いに助け合っていると思いますか。  
(○はひとつ)

全体では、「強く思う」が5.1%、「どちらかといえば思う」が39.6%で、この2つを合わせた《思う》は44.7%となっている。「どちらともいえない」は31.7%で「どちらかといえばそう思わない」(13.9%)と「全くそう思わない」(9.0%)の2つを合わせた《そう思わない》は22.9%となっている。(図4-2-1)

性別にみると、《思う》は女性(45.8%)が男性(43.3%)より2.5ポイント高くなっている。  
(図4-2-1)

性・年齢別にみると、《思う》は男性70歳以上で50.3%、女性70歳以上で59.0%と高くなっている。《そう思わない》は男性20~29歳で42.1%、男性30~39歳で36.9%、女性20~29歳で33.2%と高くなっている。(図4-2-2)

図4-2-1 地域における助け合いについての意識 (全体/性別)

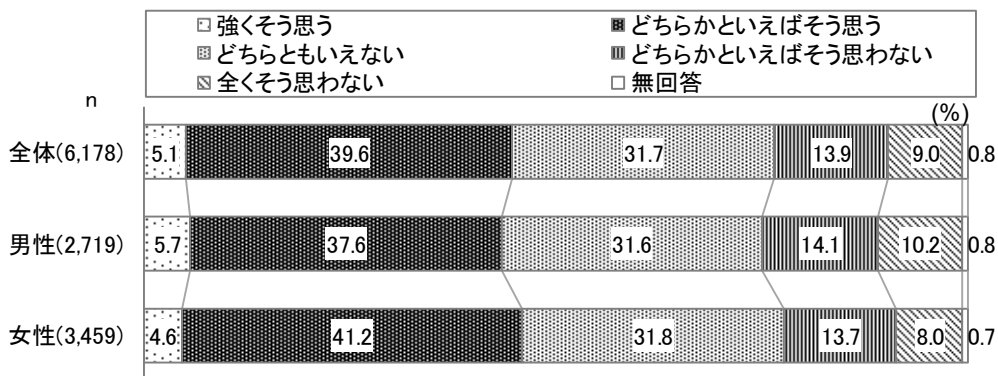
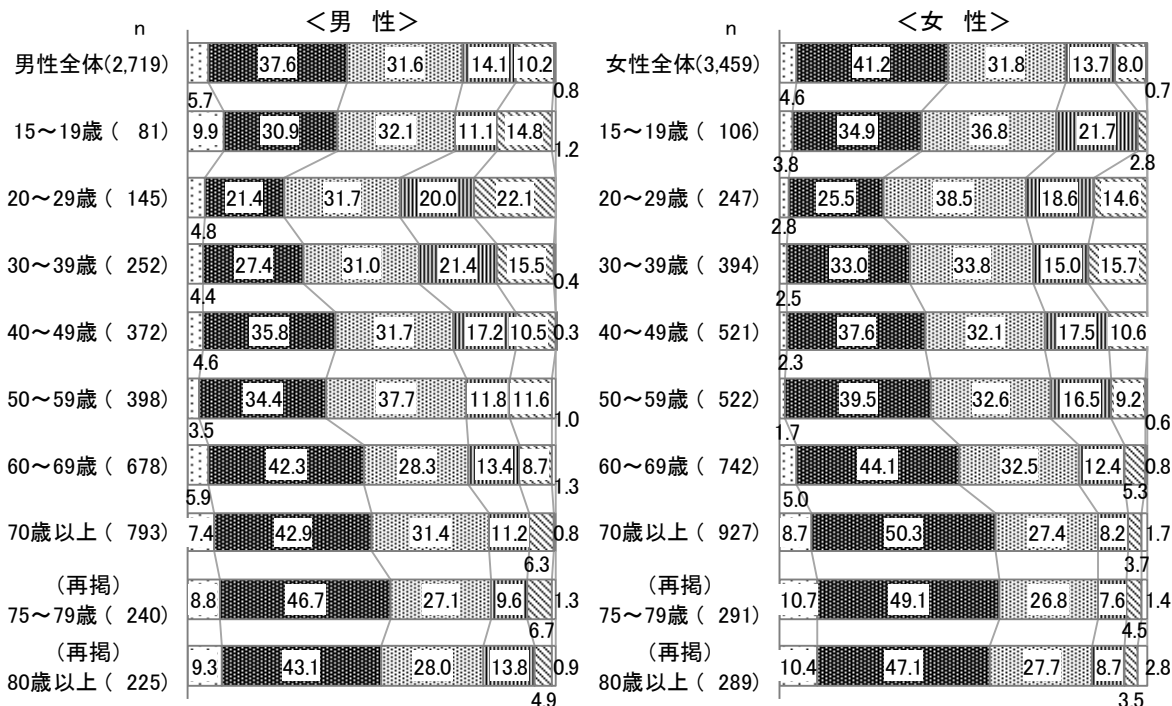


図4-2-2 地域における助け合いについての意識 (性・年齢別)



過去の調査と比較すると、《そう思う》は44.7%と平成27年度（40.9%）より3.8ポイント増加している。（図4-2-3）

性別で過去の調査と比較すると、男女ともに《そう思う》は平成27年度より同程度増加している。（図4-2-4）

図4-2-3 地域における助け合いについての意識（過去の調査との比較）

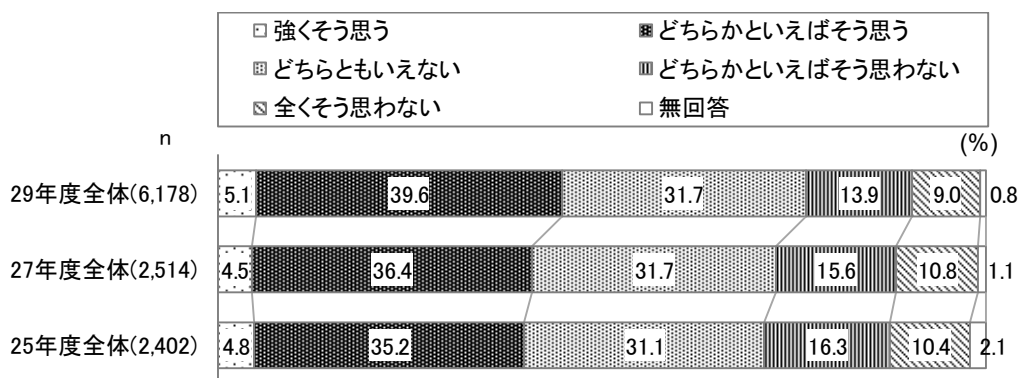
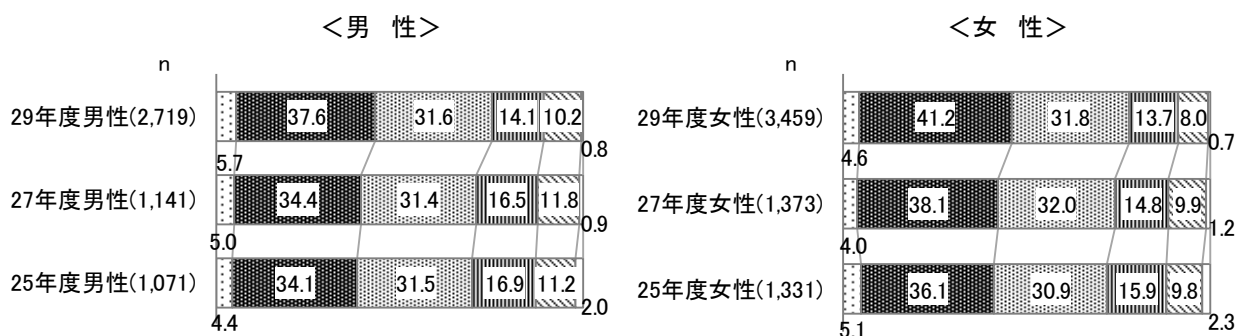


図4-2-4 地域における助け合いについての意識（過去の調査との比較・性別）



※平成21・23年度調査では、この質問をしていない。

(3) 地域の人々に対する信頼感

問20 あなたの地域の人々は、一般的に信用できると思いますか。(〇はひとつ)

全体では、「とても信用できる」が6.2%、「信用できる」が52.6%で、この2つを合わせた《信用できる》は58.8%となっている。「どちらともいえない」は33.6%で、「あまり信用できない」は5.3%、「全く信用できない」は1.7%である。(図4-3-1)

性別にみると、《信用できる》は男性(59.1%)が女性(58.5%)より0.6ポイント高くなっている。(図4-3-1)

性・年齢別にみると、《信用できる》は男性70歳以上で66.2%、女性70歳以上で66.7%と高くなっている。(図4-3-2)

図4-3-1 地域の人々に対する信頼感(全体/性別)

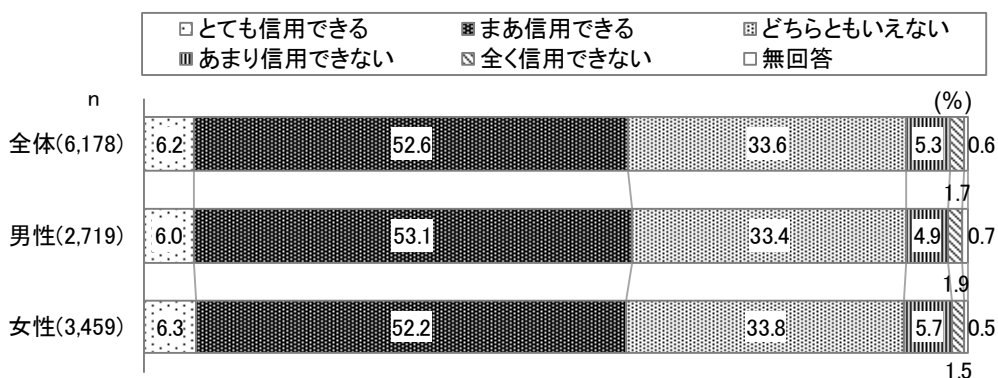



図4-3-2 地域の人々に対する信頼感(性・年齢別)



過去の調査と比較すると、「信用できる」(58.8%)は平成27年度(57.7%)より1.1ポイント増加している。(図4-3-3)

性別で過去の調査と比較すると、「信用できる」は男女ともに増加している。(図4-3-4)

図4-3-3 地域の人々に対する信頼感(過去の調査との比較)

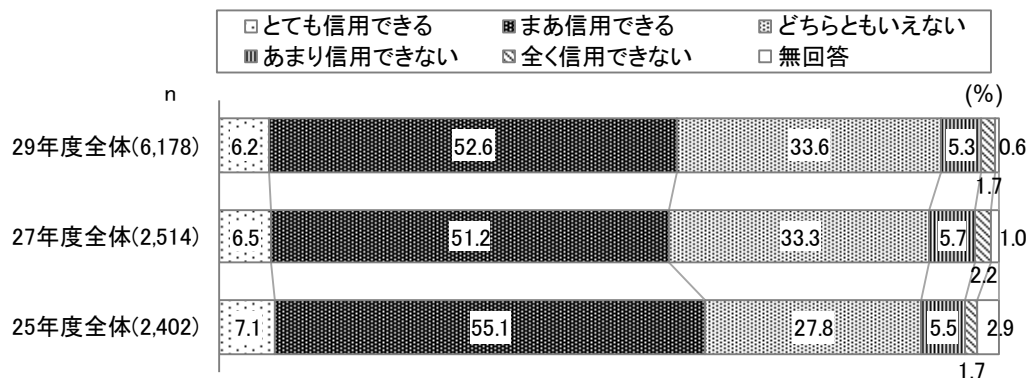
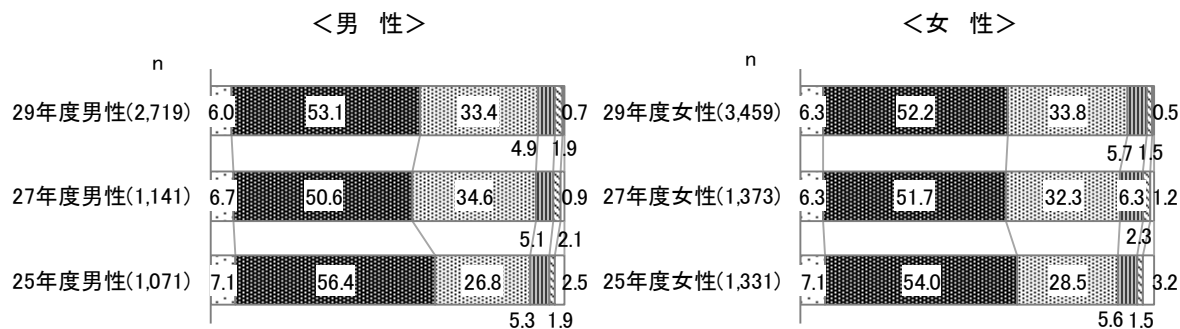


図4-3-4 地域の人々に対する信頼感(過去の調査との比較・性別)



※平成21・23年度調査では、この質問をしていない。

#### (4) 近所とのつきあい

問21 近所の方とどのようなおつきあいをされていますか。(〇はひとつ)

全体では、「お互いに相談したり、日用品の貸し借りをする人もいる」が10.8%、「日常的に立ち話をする程度のつきあいはしている」が41.4%で、この2つを合わせた《つきあいをしている》は52.2%となっている。「あいさつ程度の最小限のつきあいしかしていない」は41.6%で、「つきあいは全くしていない」は5.5%である。(図4-4-1)

性別にみると、《つきあいをしている》は女性(55.6%)が男性(47.9%)より7.7ポイント高くなっている。(図4-4-1)

性・年齢別にみると、《つきあいをしている》は女性70歳以上で77.2%、女性60～69歳で69.4%、男性70歳以上で64.0%と高くなっている。(図4-4-2)

図4-4-1 近所とのつきあい(全体/性別)

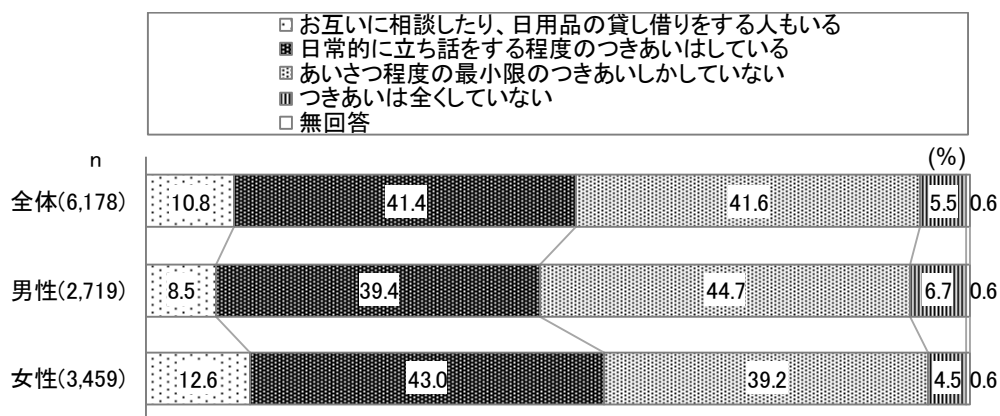


図4-4-2 近所とのつきあい(性・年齢別)

