

5. たばこ

(1) 喫煙状況

問22 あなたは、たばこを吸っていますか。(○はひとつ)

全体では、「現在、吸っている」が15.4%となっている。「以前は吸っていたがやめた」は26.1%、「もともと吸っていない」は57.0%である。(図5-1-1)

性別にみると、「現在、吸っている」は男性(24.1%)が女性(8.2%)より15.9ポイント高くなっている。「もともと吸っていない」は女性(76.9%)が男性(33.0%)より43.9ポイント高くなっている。(図5-1-1)

性・年齢別にみると、「現在、吸っている」は男性50~59歳で39.1%と高く、次いで男性40~49歳で33.7%、男性30~39歳で32.1%となっている。(図5-1-2)

図5-1-1 喫煙状況(全体/性別) ※15~19歳を含む

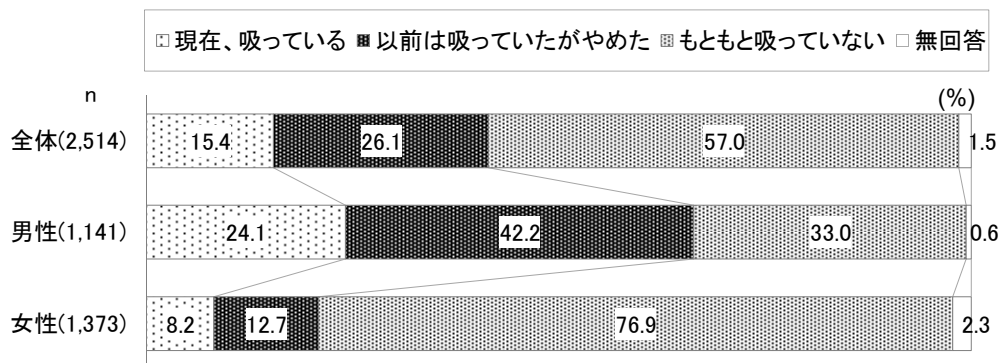



図5-1-2 喫煙状況(性・年齢別)



20歳以上の喫煙状況について過去の調査と比較すると、「現在、吸っている」は平成25年度より増加している。(図5-1-3)

性別で過去の調査と比較すると、「以前は吸っていたがやめた」は男性で平成19年度以降増加している。(図5-1-4)

図5-1-3 20歳以上の喫煙状況（過去の調査との比較）

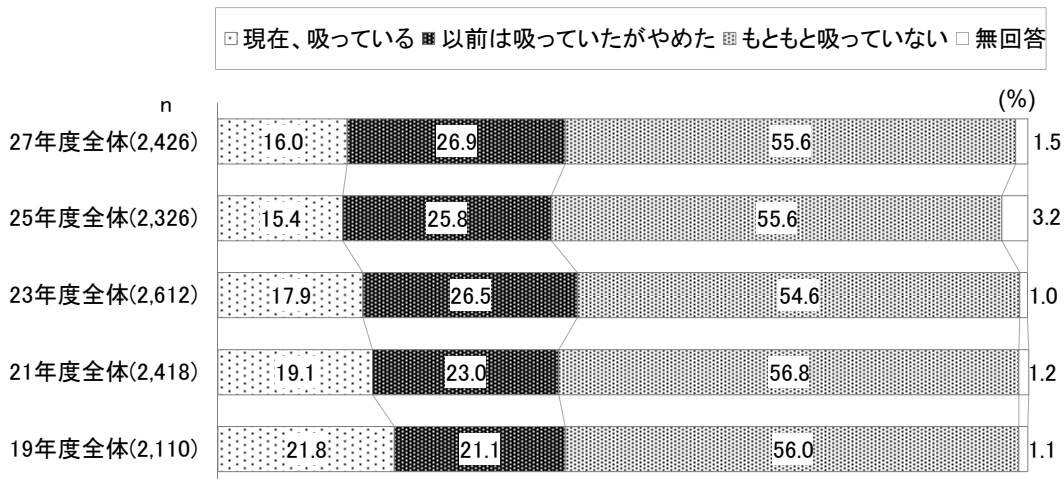



図5-1-4 20歳以上の喫煙状況（過去の調査との比較・性別）



※未成年者を除いた20歳以上の喫煙状況を把握する目的で、このページの集計では15～19歳の回答を集計から除外している。したがって、「27年度全体」「27年度男性」「27年度女性」の件数及び構成比は76ページと異なる。

(1-1) たばこを吸い始めた年齢

(問22で「現在、吸っている」か「以前は吸っていたがやめた」とお答えの方に)
 問22-1 吸い始めたのは、何歳ですか。

全体では、「20～29歳」が64.1%、「16～19歳」が24.2%、「15歳以下」が3.6%となっている。

(図5-1-5)

性別にみると、「16～19歳」は男性(27.1%)が女性(16.4%)より10.7ポイント高くなっている。

(図5-1-5)

性・年齢別にみると、「15歳以下」「16～19歳」を合わせた割合では、男性は50～59歳がピークで37.6%、女性は20～29歳がピークで38.9%と高くなっており、それぞれそれ以降減少していく。

(図5-1-6)

図5-1-5 たばこを吸い始めた年齢(全体/性別)

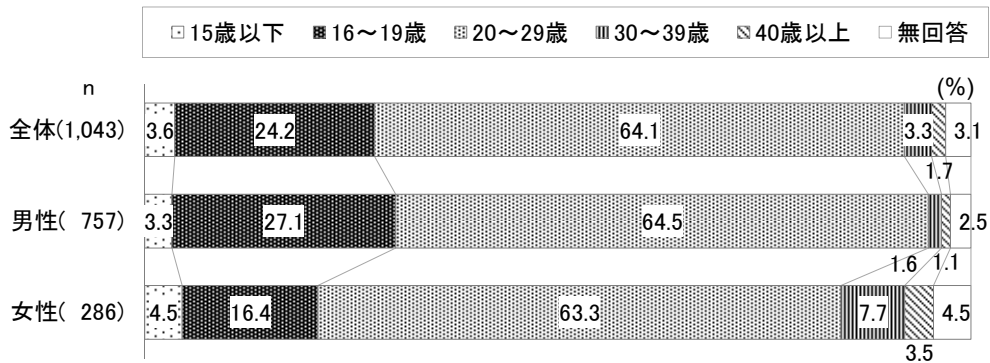



図5-1-6 たばこを吸い始めた年齢(性・年齢別)



過去の調査と比較すると、平成19年以降、「15歳以下」はほぼ同じ傾向であり、「16～19歳」は減少傾向にある。(図5-1-7)

性別で過去の調査と比較すると、女性の「16～19歳」は平成23年度以降減少している。

(図5-1-8)

図5-1-7 たばこを吸い始めた年齢（過去の調査との比較）

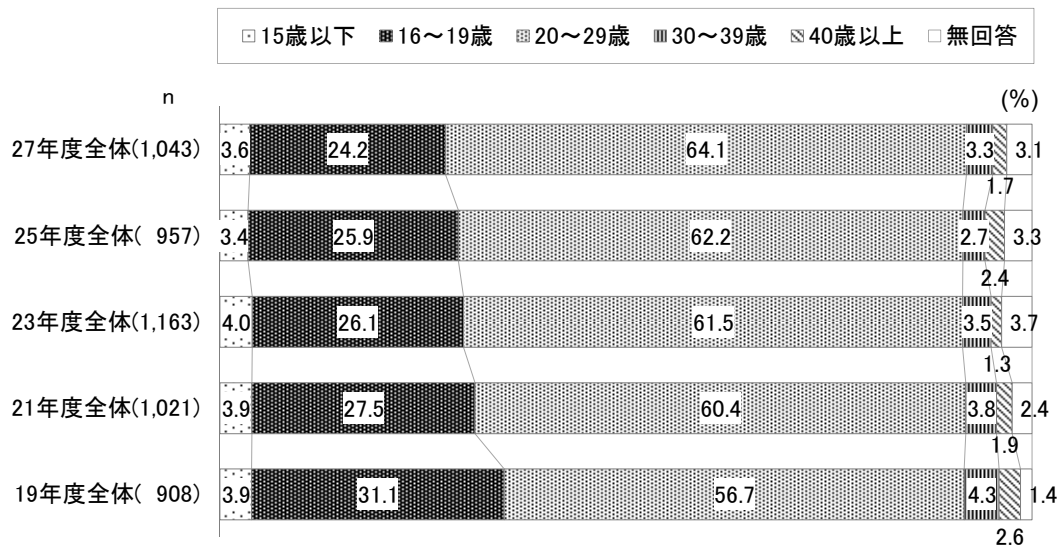
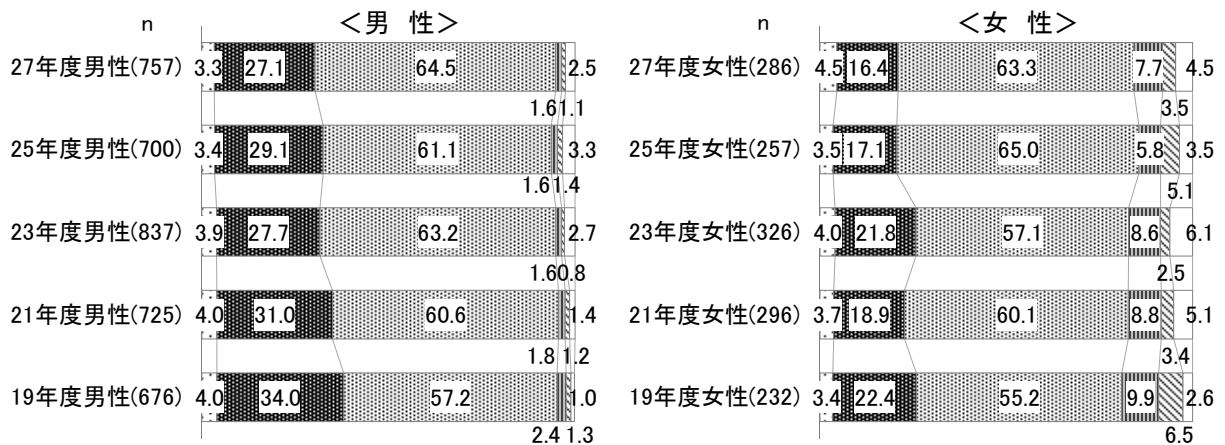


図5-1-8 たばこを吸い始めた年齢（過去の調査との比較・性別）



(1-2) 喫煙に対する考え

(問22で「現在、吸っている」とお答えの方に)
 問22-2 喫煙することについて、どう思いますか。(○はひとつ)

全体では、「やめたい」が23.3%となっている。「本数を減らしたい」は37.2%、「やめる気がない」は37.5%である。(図5-1-9)

性別にみると、「やめたい」は女性(31.3%)が男性(20.0%)より11.3ポイント高くなっている。
 (図5-1-9)

性・年齢別にみると、「やめる気がない」は男性20~29歳で62.5%と高くなっている。
 (図5-1-10)

図5-1-9 喫煙に対する考え(全体/性別)

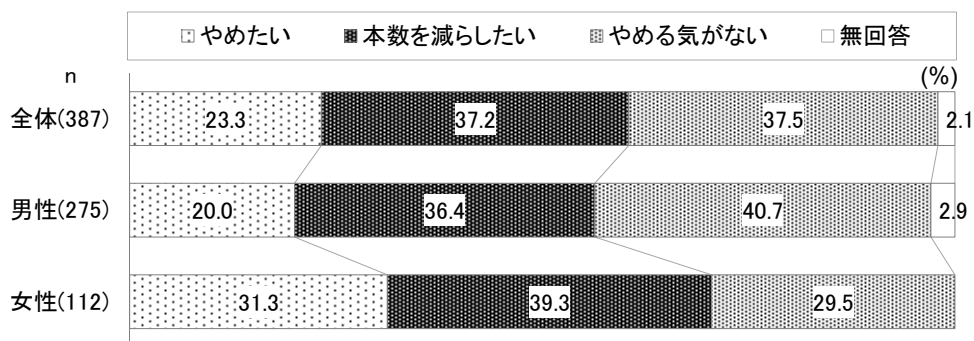
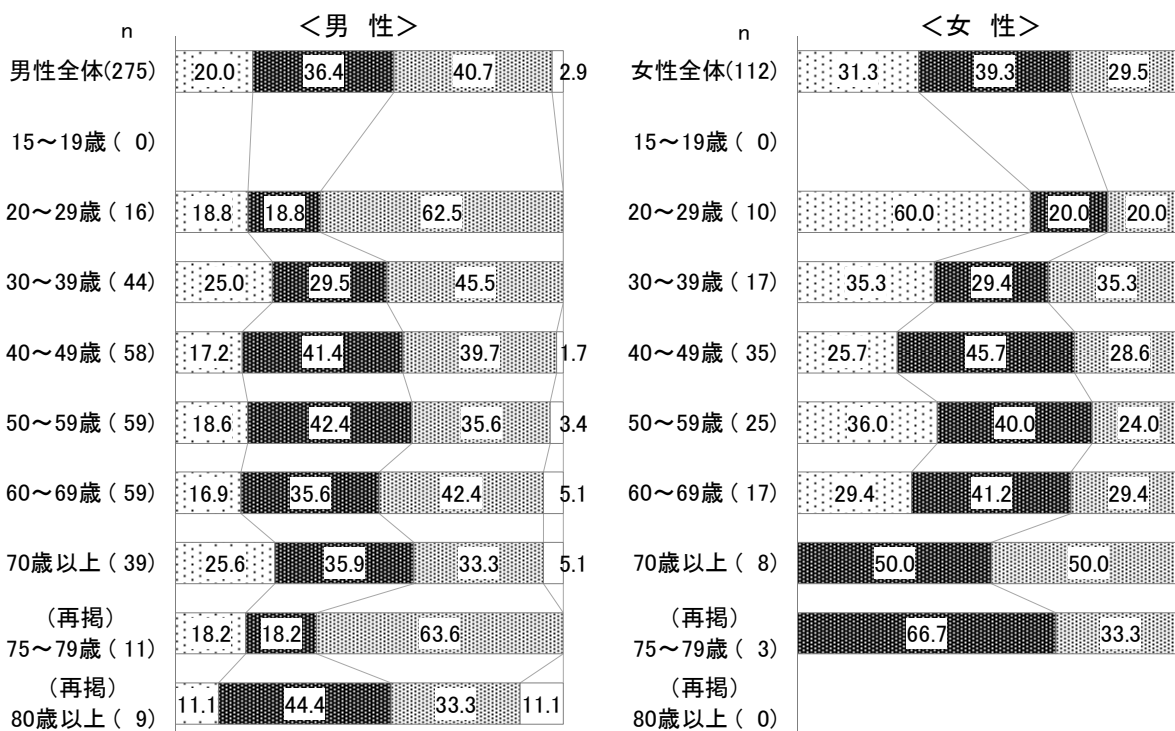


図5-1-10 喫煙に対する考え(性・年齢別)



過去の調査と比較すると、「やめる気がない」(37.5%)は最も少なかった平成23年度(27.5%)より10.0ポイント増加している。(図5-1-11)

性別で過去の調査と比較すると、「やめたい」は女性では平成19年度以降減少している。

(図5-1-12)

図5-1-11 喫煙に対する考え(過去の調査との比較)

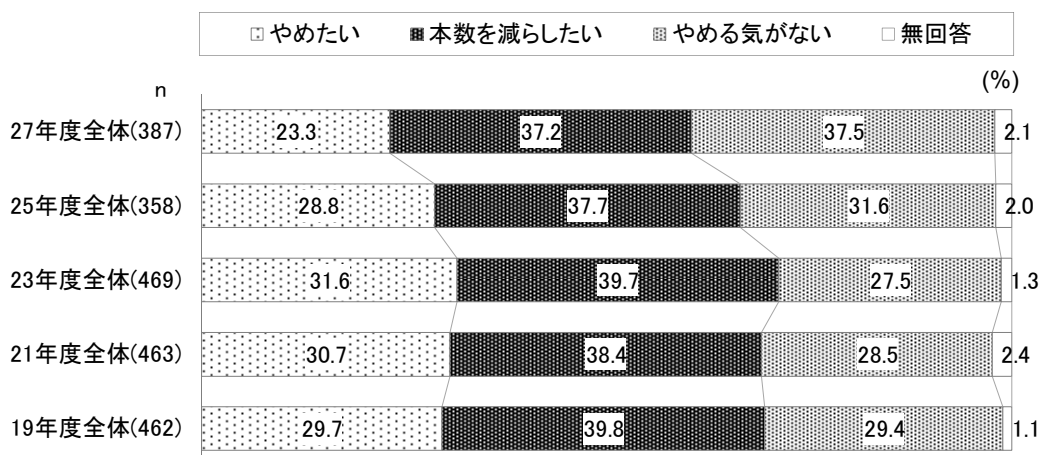
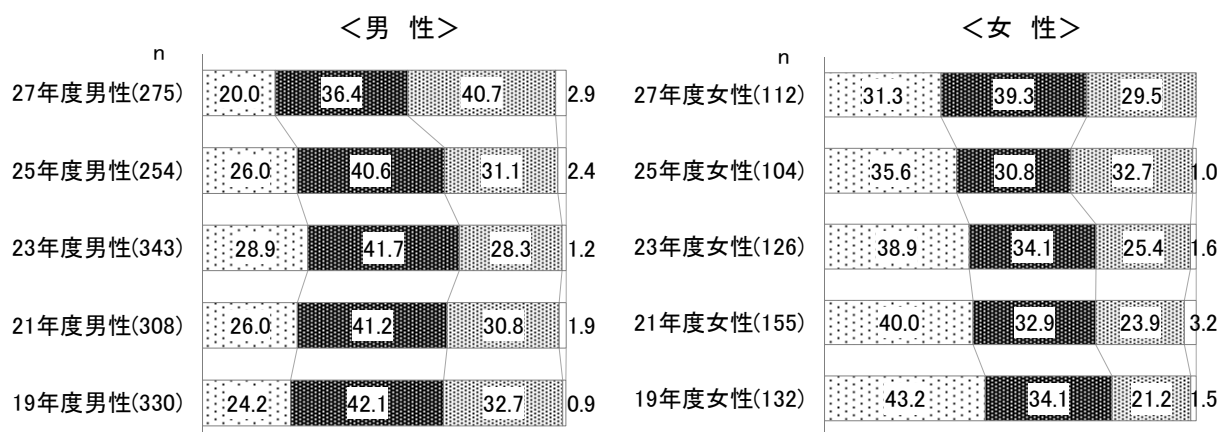


図5-1-12 喫煙に対する考え(過去の調査との比較・性別)



(1-3) 1日の喫煙本数

(問22で「現在、吸っている」とお答えの方に)
 問22-3 1日に何本吸っていますか。(○はひとつ)

全体では、「1本～10本」が34.1%、「11本～20本」が50.4%、「21本以上」は14.2%となっている。

(図5-1-13)

性別にみると、「1本～10本」は女性(42.9%)が男性(30.5%)より12.4ポイント高くなっている。(図5-1-13)

性・年齢別にみると、「21本以上」は男性50～59歳で33.9%と高くなっている。(図5-1-14)

図5-1-13 1日の喫煙本数(全体/性別)

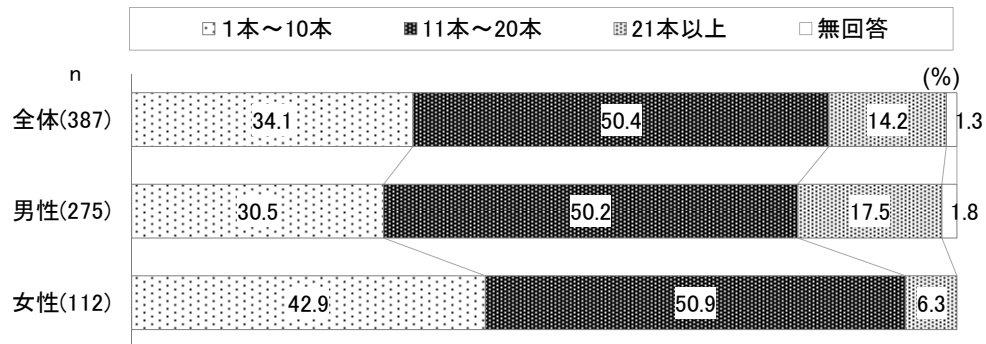
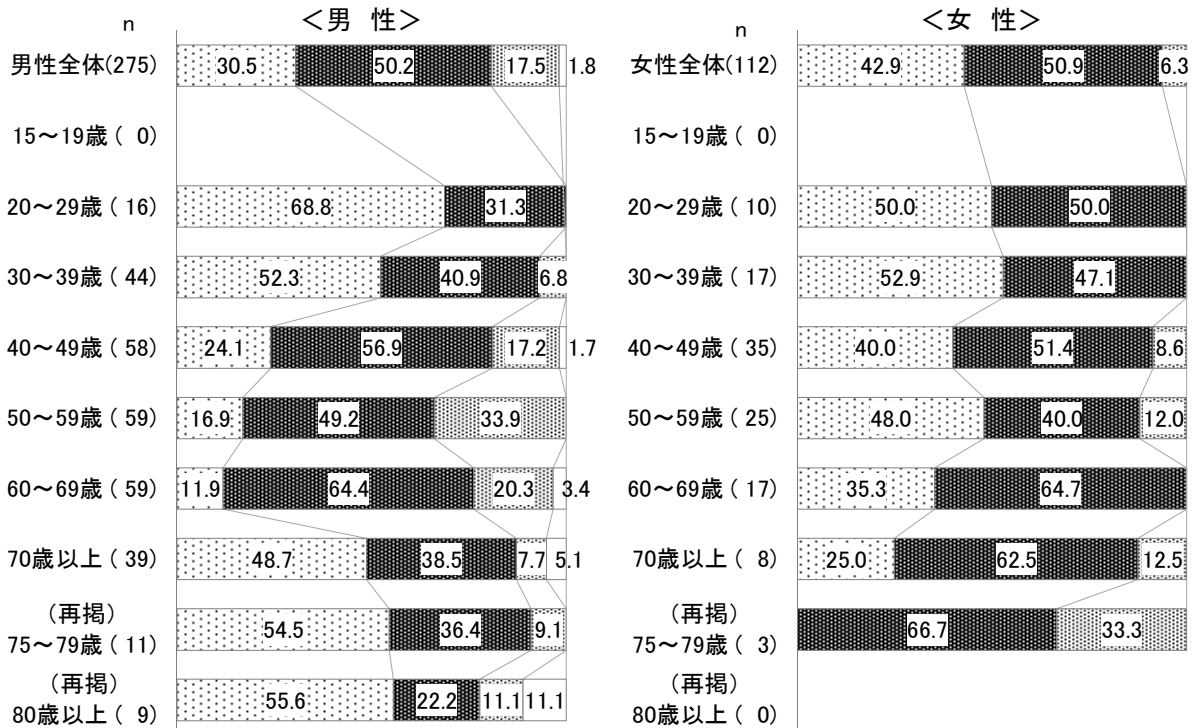


図5-1-14 1日の喫煙本数(性・年齢別)



過去の調査と比較すると、「1本～10本」(34.1%)は平成25年度(36.0%)より1.9ポイント減少している。(図5-1-15)

性別で過去の調査と比較すると、男性の「21本以上」は減少傾向にある。(図5-1-16)

図5-1-15 1日の喫煙本数(過去の調査との比較)

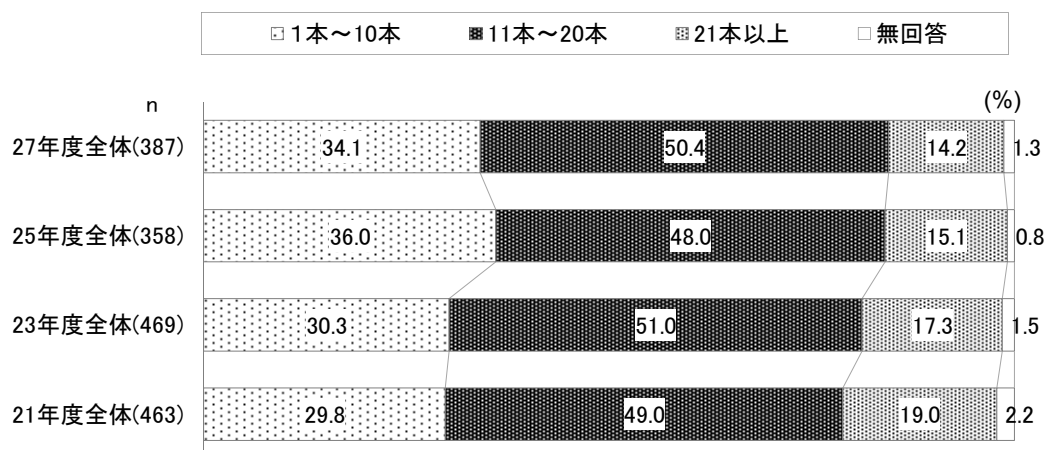
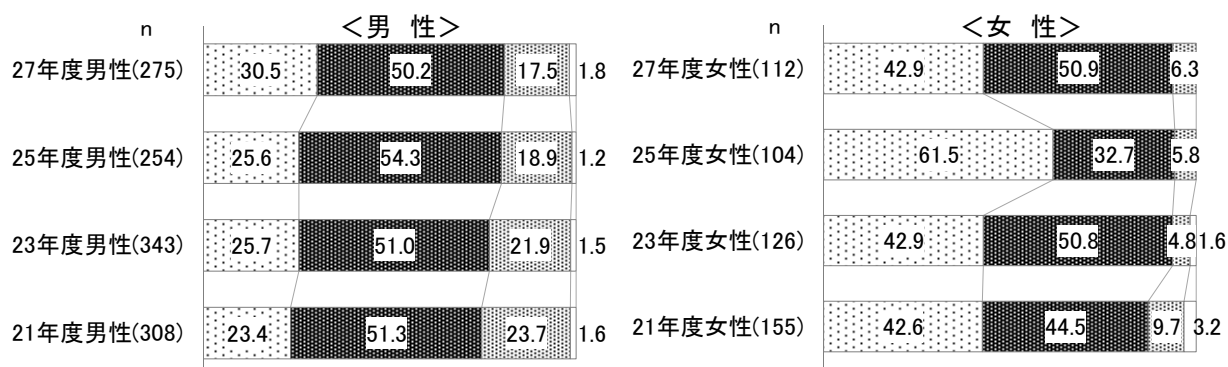


図5-1-16 1日の喫煙本数(過去の調査との比較・性別)



※平成19年度調査では、この質問をしていない。