

《5. たばこ》

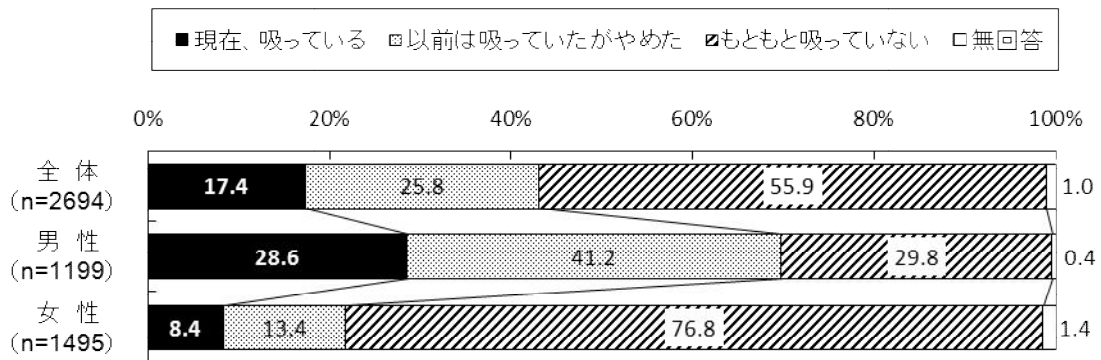
問20 あなたは、たばこを吸っていますか（○はひとつ）

全体では「もともと吸っていない」が55.9%で最も多く、「以前は吸っていたがやめた」が25.8%、「現在、吸っている」が17.4%となっている。「現在、吸っている」「以前は吸っていたがやめた」を合わせた喫煙経験率は43.2%。

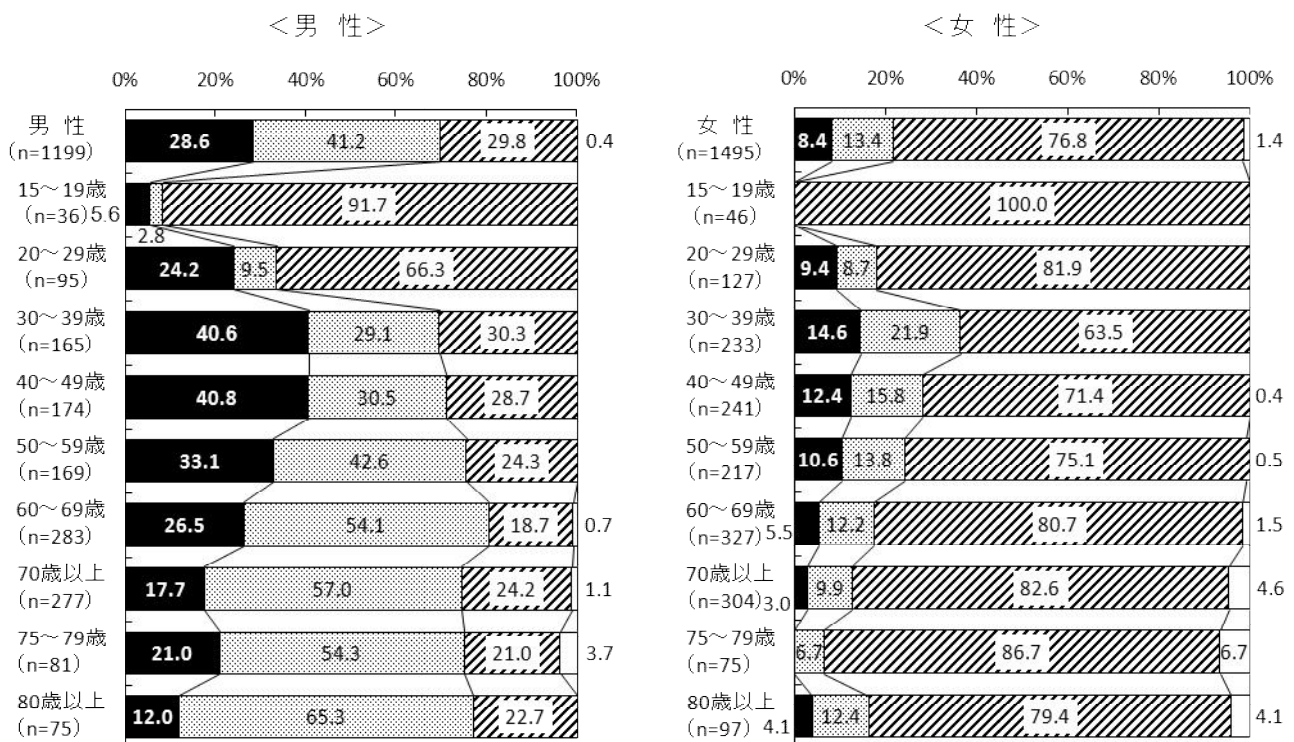
性別では、男性は「現在、吸っている」「以前は吸っていたがやめた」、女性は「もともと吸っていない」の割合が高い。喫煙率は男性が28.6%、女性が8.4%、喫煙経験率は男性が69.8%、女性が21.8%。

性・年齢別では、喫煙率が最も高いのは男性40～49歳で40.8%、女性30～39歳で14.6%、喫煙経験率が最も高いのは男性60～69歳で80.6%、女性30～39歳で36.5%となっている。20歳未満の喫煙状況をみると、男性20歳未満の喫煙率は5.6%、喫煙経験率は8.4%、女性20歳未満は喫煙率・喫煙経験率とも0.0%となっている。

問20 喫煙状況（全体／性別）



問20 喫煙状況（性・年齢別）



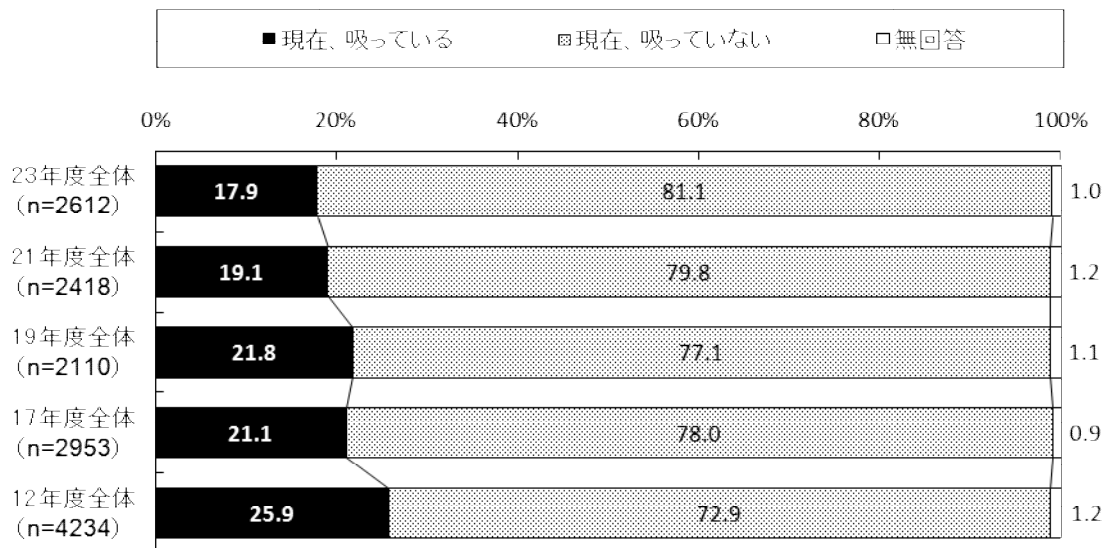
※「75～79歳」「80歳以上」は再掲

過去の調査結果と比較すると、全体では喫煙率は減少傾向にあり、23年度調査では喫煙率が最も低くなっている。

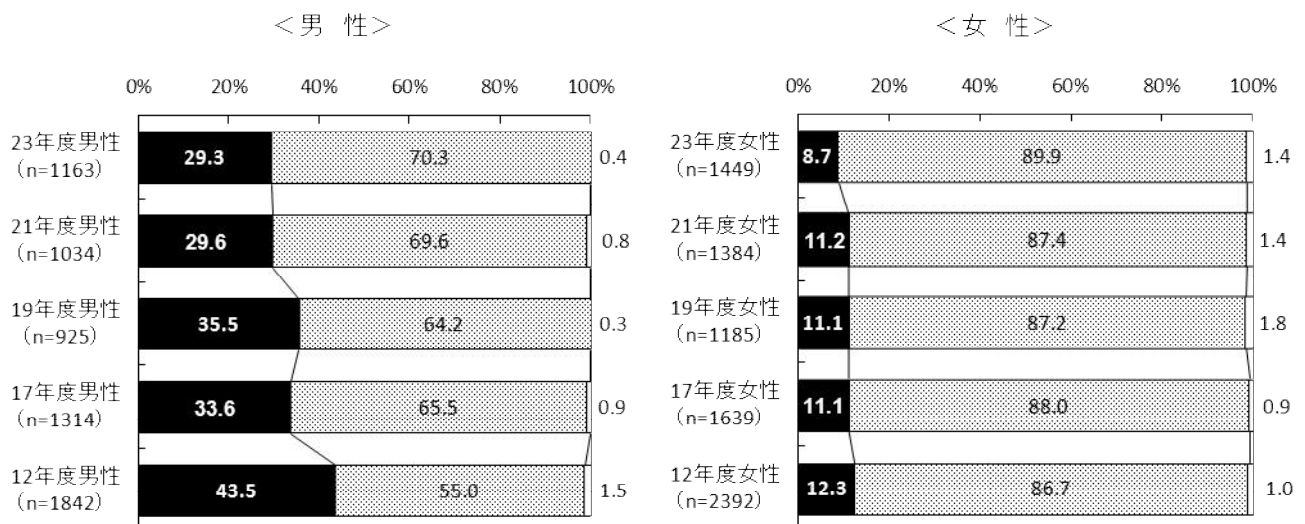
性別でも、男女とも喫煙率は減少傾向にあり、23年度調査では喫煙率が最も低くなっている。

【経年調査との比較】

問20 喫煙状況（全体）



問20 喫煙状況（性別）



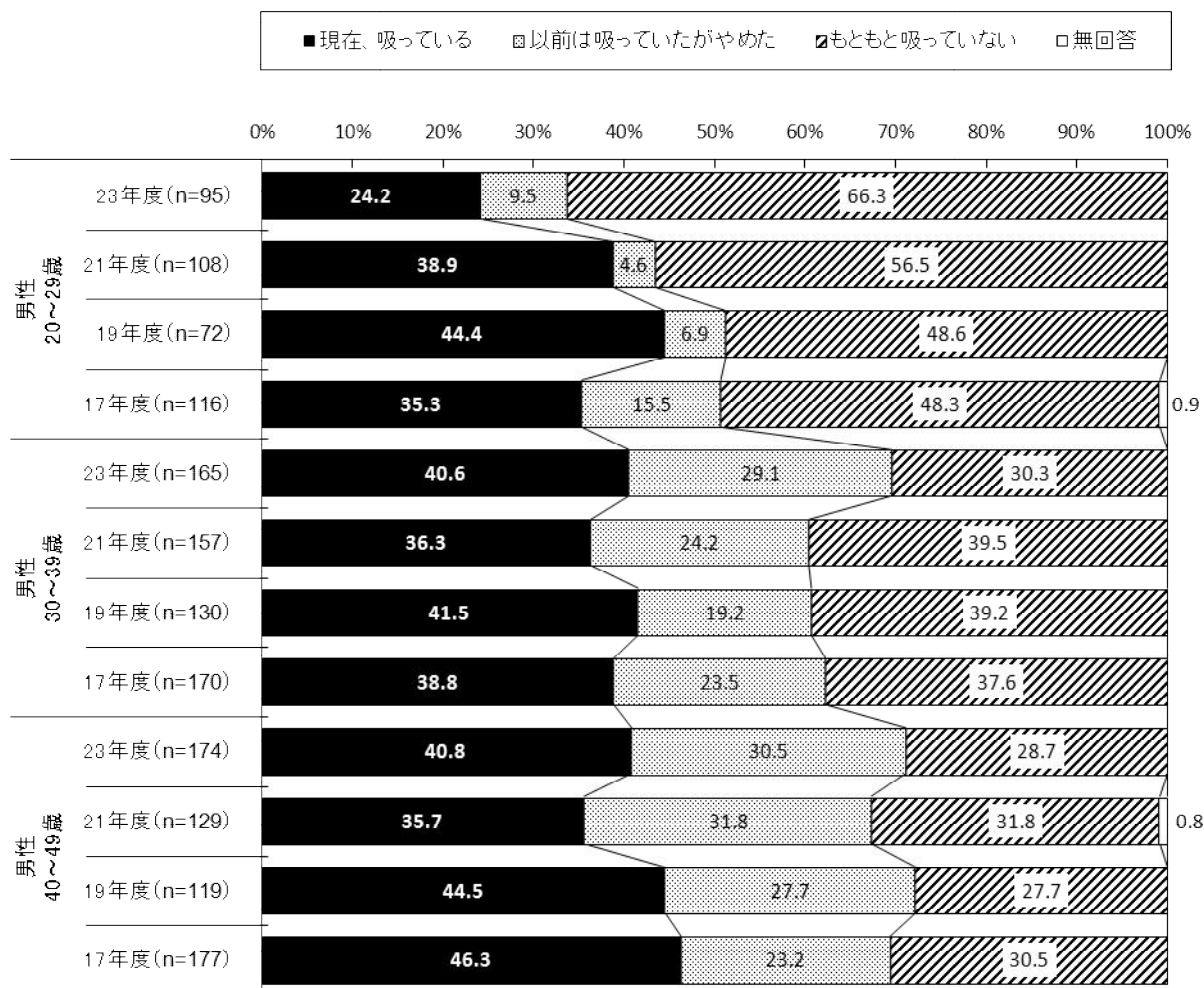
※12年度調査は選択肢が一部異なる

※12年度調査と比較のため、17年度・19年度・21年度・23年度調査は15～19歳の回答者数を除く

喫煙状況について男性の20～40歳代を取り出して過去の調査結果と比較すると、男性20歳代は喫煙率・喫煙経験率とも減少傾向にあり、特に喫煙率は14.7ポイント減と大きく低下した(21年度:38.9%→23年度:24.2%)。男性30歳代は「以前は吸っていたがやめた」の割合が増加している(21年度:24.2%→23年度:29.1%)。男性40歳代は喫煙率が減少していたが、23年度調査では5.1ポイント増加した。

【経年調査との比較】


問20 喫煙状況(男性20～40代)



喫煙状況について女性の20～40歳代を取り出して過去の調査結果と比較すると、女性20歳代は喫煙率・喫煙経験率とも年々減少している。女性30歳代の喫煙率は20%弱で推移していたが、23年度調査では21年度調査に比べて4.3ポイント減少した。女性30歳代・女性40歳代とも「以前は吸っていたがやめた」の割合が23年度調査は21年度調査に比べて増加している。

【経年調査との比較】

問20 喫煙状況（女性20～40代）



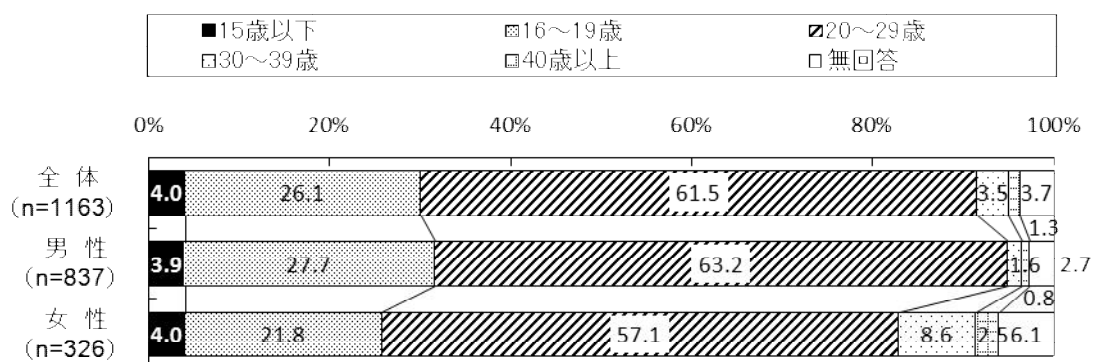
問20-1 【問20で「現在、吸っている」「以前は吸っていたがやめた」とお答えの方に】
吸い始めたのは、何歳ですか

たばこを「現在、吸っている」「以前は吸っていたがやめた」と回答した1163人に吸い始めた年齢をたずねた結果、全体では「20～29歳」が61.5%で最も多く、次いで「16～19歳」が26.1%、「15歳以下」が4.0%、「30～39歳」が3.5%、「40歳以上」が1.3%となっている。


性別では、男女とも「20～29歳」の割合が最も多いが、女性に比べて男性は「16～19歳」、男性に比べて女性は「30～39歳」の割合が高い。

性・年齢別では、男女とも年齢が下がるにつれてたばこを吸い始めた年齢も低年齢化する傾向にあり、男女とも40歳代以下では50歳代以上に比べて「15歳以下」の割合が高くなっている。また、女性60歳代以上では30歳代以降にたばこを吸い始めた割合が高い。

問20-1 たばこを吸い始めた年齢（全体／性別）



問20-1 たばこを吸い始めた年齢（性・年齢別）



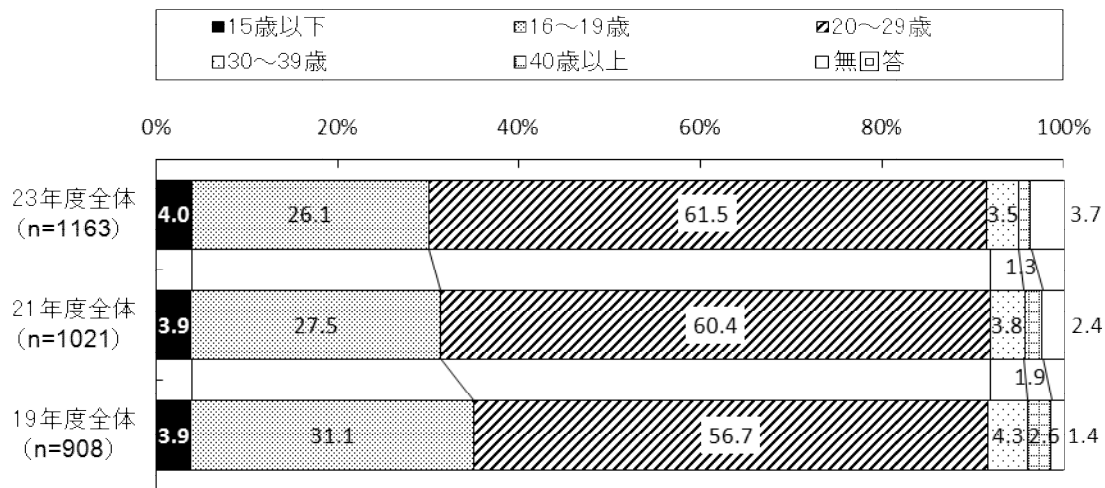
※「75～79歳」「80歳以上」は再掲

過去の調査結果と比較すると、全体では「15歳以下」の割合は変わらないが、「16～19歳」の割合が減少して「20～29歳」の割合が増加している。

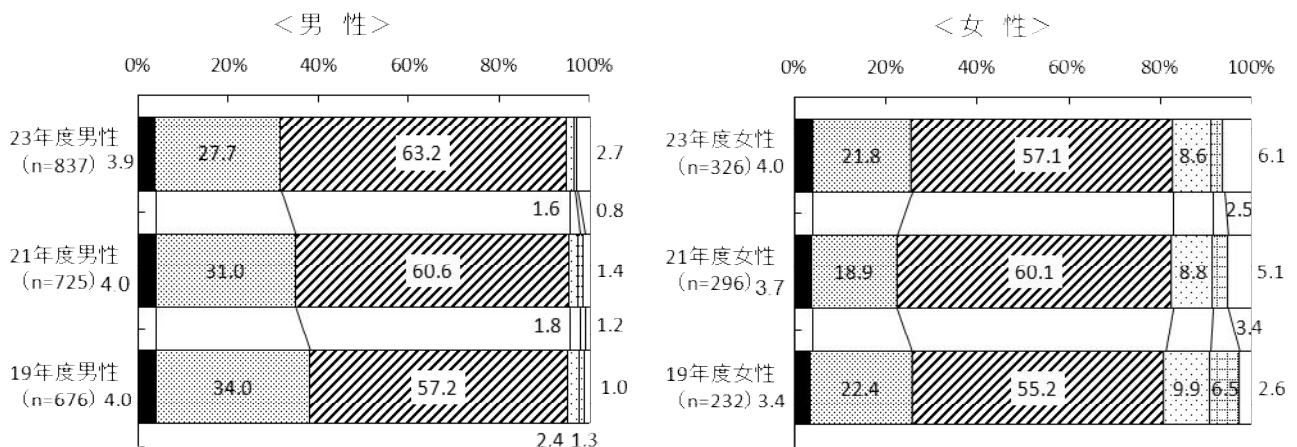
性別では、男性は「16～19歳」の割合が減少して、「20～29歳」の割合が増加している。女性は21年度調査では減少していた「16～19歳」の割合が、23年度調査では再び増加して19年度調査水準に戻っている。

【経年調査との比較】

問20-1 たばこを吸い始めた年齢（全体）




問20-1 たばこを吸い始めた年齢（性別）



たばこを吸い始めた年齢について男性の20～40歳代を取り出して過去の調査結果と比較すると、男性20歳代は「15歳以下」の割合が増加していたものの、23年度調査では21年度調査に比べて1.4ポイント減少した。男性30歳代・男性40歳代は10歳代での喫煙開始割合が減少して、「20～29歳」の割合が増加傾向にある。

【経年調査との比較】

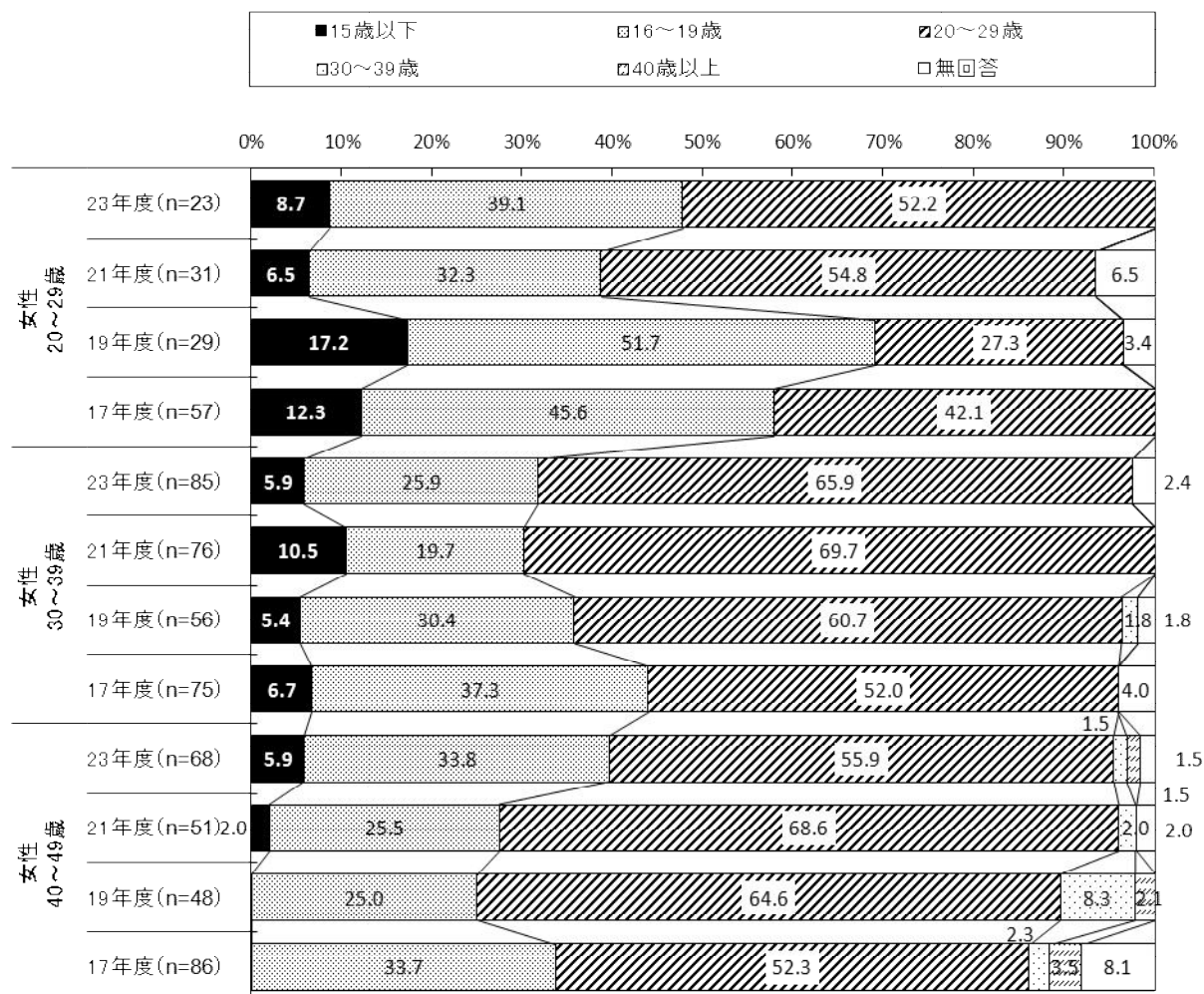
問20-1 たばこを吸い始めた年齢（男性20～40代）



たばこを吸い始めた年齢について女性の20～40歳代を取り出して過去の調査結果と比較すると、女性20歳代は10歳代での喫煙割合が21年度調査以降は減少しているものの、23年度調査では21年度調査に比べて9.0ポイント増加した。女性30歳代は「15歳以下」の割合が21年度調査に比べて減少した。

【経年調査との比較】

問20-1 たばこを吸い始めた年齢（女性20～40代）



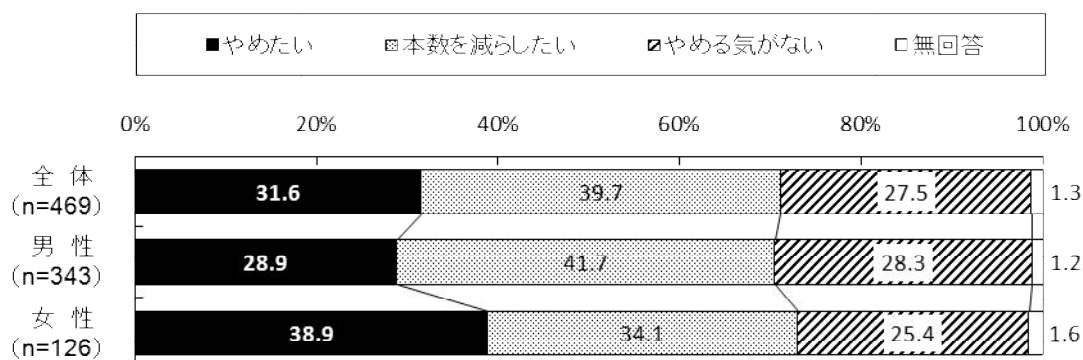
問20-2 【問20で「現在、吸っている」とお答えの方に】喫煙することについて、どう
 思いますか（〇はひとつ）

たばこを「現在、吸っている」と回答した469人に喫煙に対する考えをたずねた結果、全体では「本数を減らしたい」が39.7%で最も多く、「やめたい」が31.6%、「やめる気がない」が27.5%となっている。

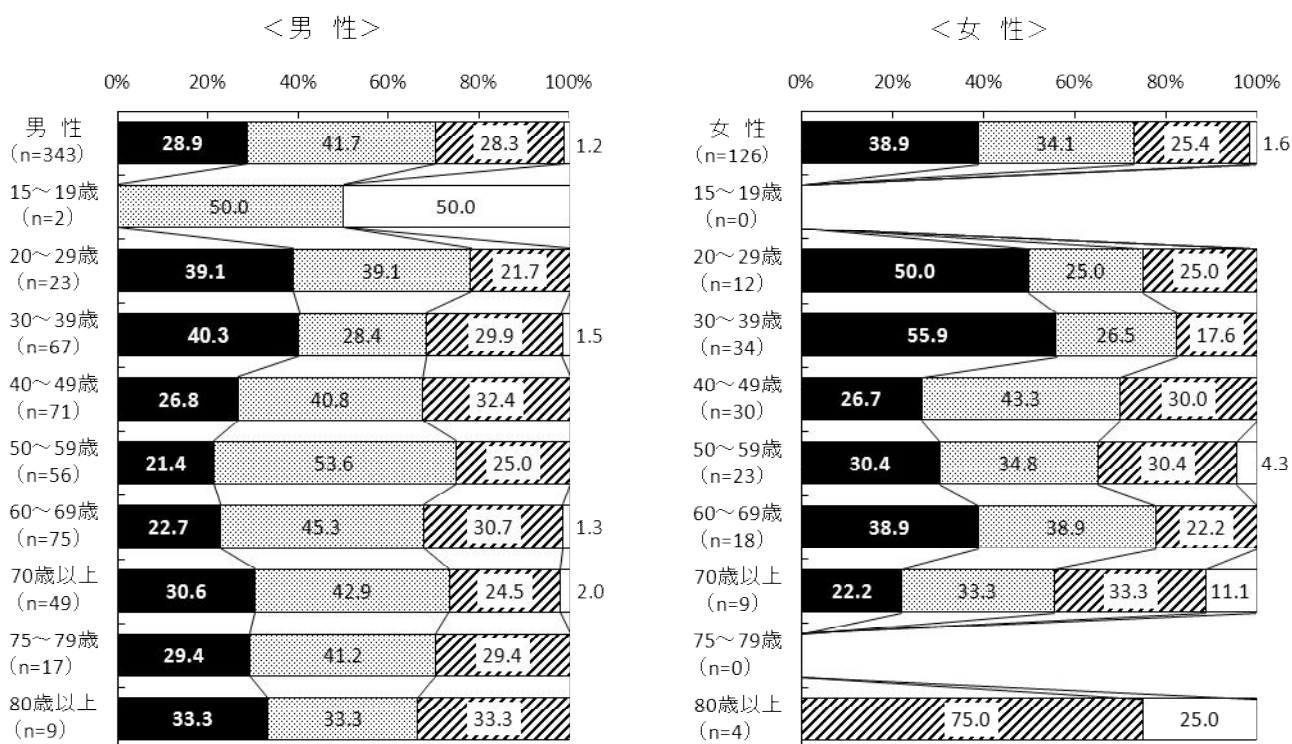
性別では、男性は「本数を減らしたい」、女性は「やめたい」の割合が高い。

性・年齢別では、「やめたい」の割合が最も高いのは男性30～39歳で40.3%、女性30～39歳で55.9%、「本数を減らしたい」の割合が最も高いのは男性50～59歳で53.6%、女性40～49歳で43.3%、「やめる気がない」の割合が最も高いのは男性40～49歳で32.4%、女性40～49歳で30.0%となっている。

問20-2 喫煙に対する考え（全体／性別）



問20-2 喫煙に対する考え（性・年齢別）



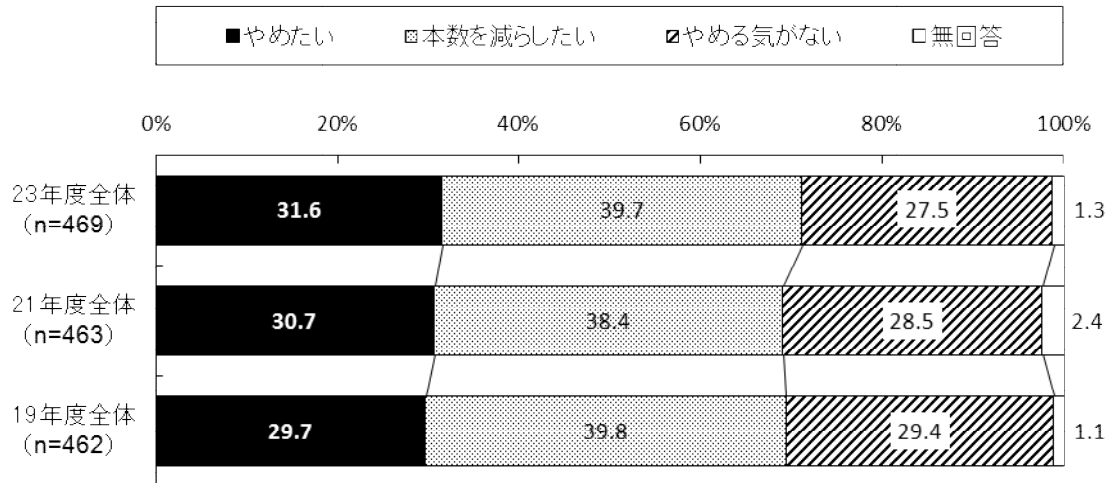
※「75～79歳」「80歳以上」は再掲

過去の調査結果と比較すると、全体では大きな違いはみられない。

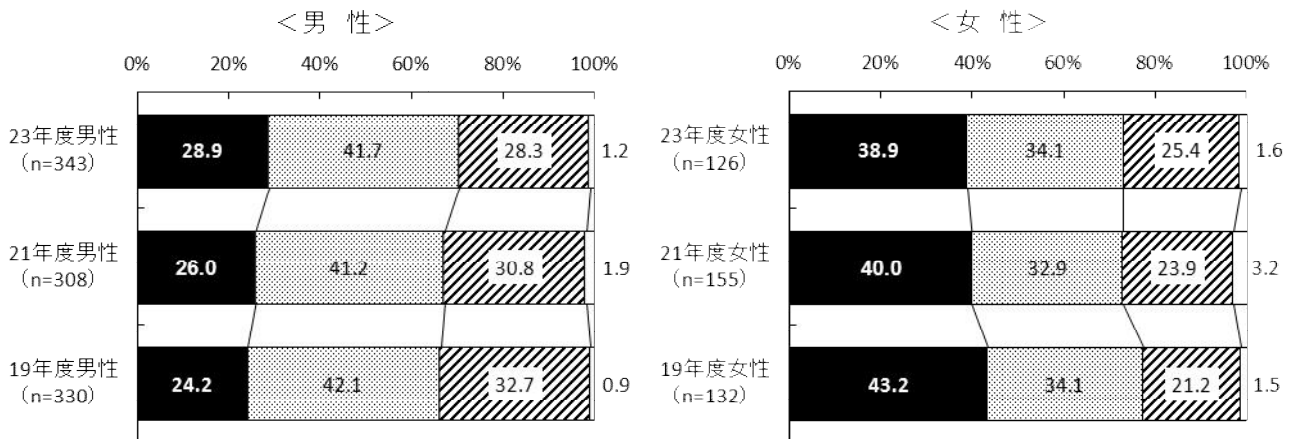
性別では、男性は「やめる気がない」の割合が微減して、「やめたい」の割合が微増している。女性は「やめたい」の割合が微減して、「やめる気がない」の割合が微増している。

【経年調査との比較】

問20-2 喫煙に対する考え（全体）



問20-2 喫煙に対する考え（性別）



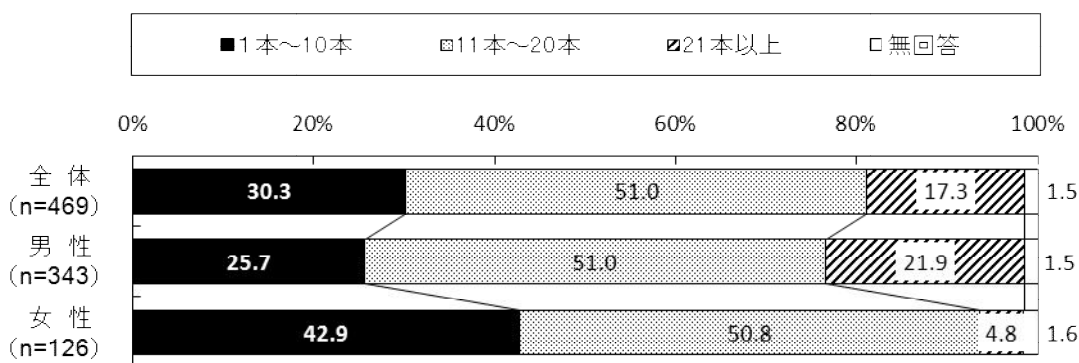
問20-3 【問20で「現在、吸っている」とお答えの方に】 1日に何本吸っていますか (○はひとつ)

たばこを「現在、吸っている」と回答した469人に1日の喫煙本数をたずねた結果、全体では「11本～20本」が51.0%で最も多く、「1本～10本」が30.3%、「21本以上」が17.3%となっている。

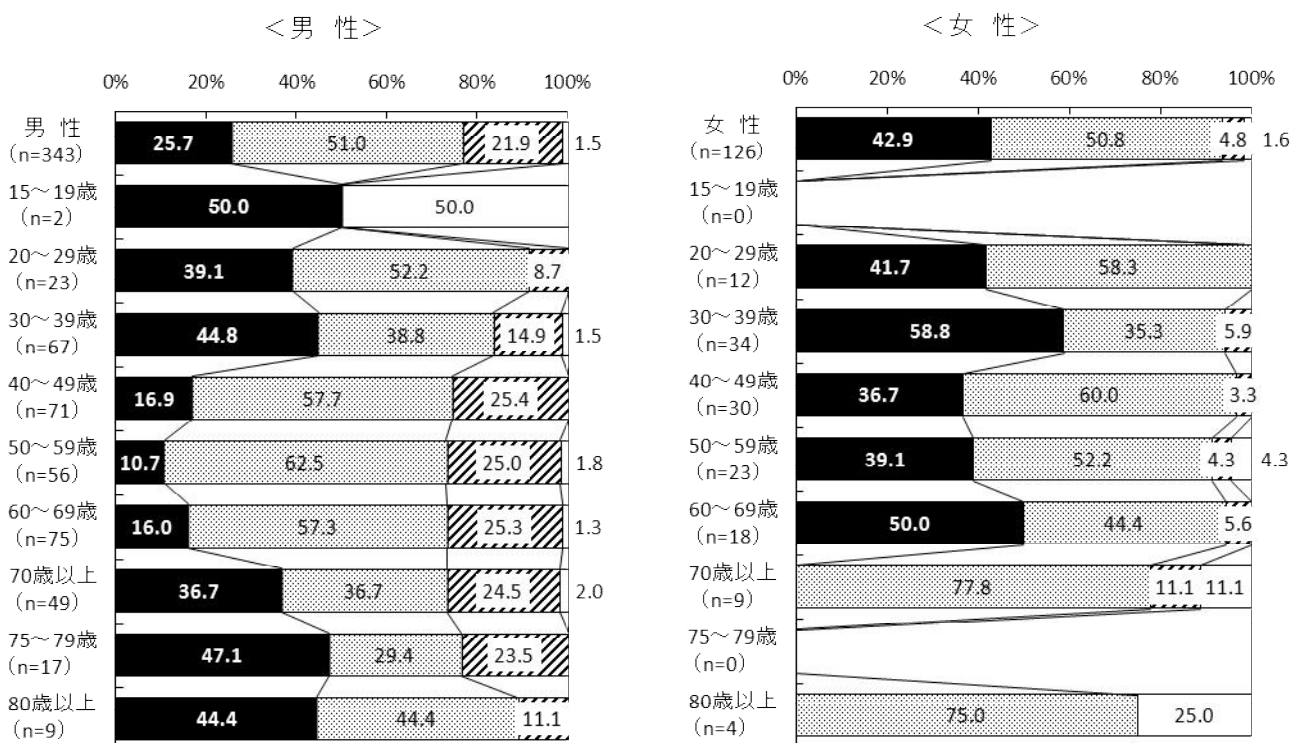
性別では、男性は「21本以上」、女性は「1本～10本」の割合が高い。

性・年齢別では、「1本～10本」の割合が最も高いのは男性30～39歳で44.8%、女性30～39歳で58.8%、「11本～20本」の割合が最も高いのは男性50～59歳で62.5%、女性40～49歳で60.0%、「21本以上」の割合が最も高いのは男性40～49歳で25.4%、女性30～39歳で5.9%となっている。

問20-3 1日の喫煙本数 (全体/性別)



問20-3 1日の喫煙本数 (性・年齢別)

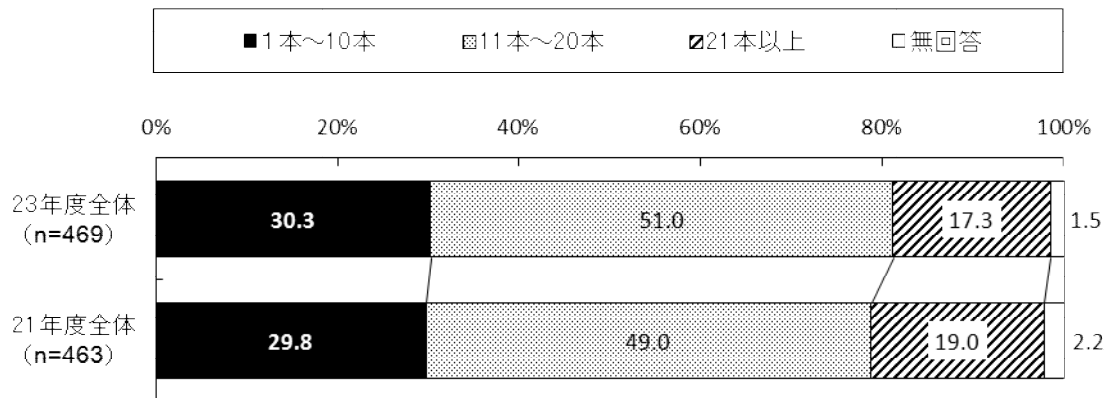


※「75～79歳」「80歳以上」は再掲

過去の調査結果と比較すると、全体ではほとんど変わらない。
性別では、男性はほとんど変わらないが、女性は「21本以上」の割合が減少して「11本～20本」の割合が増加している。

【経年調査との比較】

問20-3 1日の喫煙本数（全体）



問20-3 1日の喫煙本数（性別）

