

《11. 健康に関する情報》

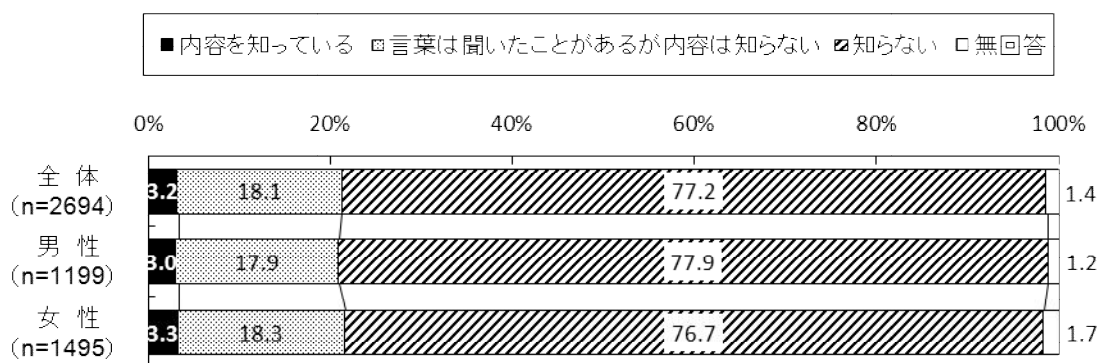
問32 県では健康づくりを推進するための計画として、「健康ちば21」を策定しています。あなたは、「健康ちば21」を知っていましたか（○はひとつ）

全体では「知らない」が77.2%で最も多く、次いで「言葉は聞いたことがあるが内容は知らない」が18.1%、「内容を知っている」が3.2%となっている。「内容を知っている」「言葉は聞いたことがあるが内容は知らない」を合わせた名称認知率は21.3%となっている。


性別では、名称認知率は男性が20.9%、女性が21.6%と、ほとんど変わらない。

性・年齢別では、「内容を知っている」の割合が最も高いのは男性70歳以上で7.2%、女性50～59歳以上で6.5%、「言葉は聞いたことがあるが内容は知らない」の割合が最も高いのは男性15～19歳で33.3%、女性70歳以上で25.7%、「知らない」の割合が最も高いのは男性30～39歳で88.5%、女性20～29歳で89.0%となっている。名称認知率が最も高いのは男性70歳以上で32.1%、女性70歳以上で31.3%。

問32 「健康ちば21」の認知状況（全体／性別）



問32 「健康ちば21」の認知状況（性・年齢別）

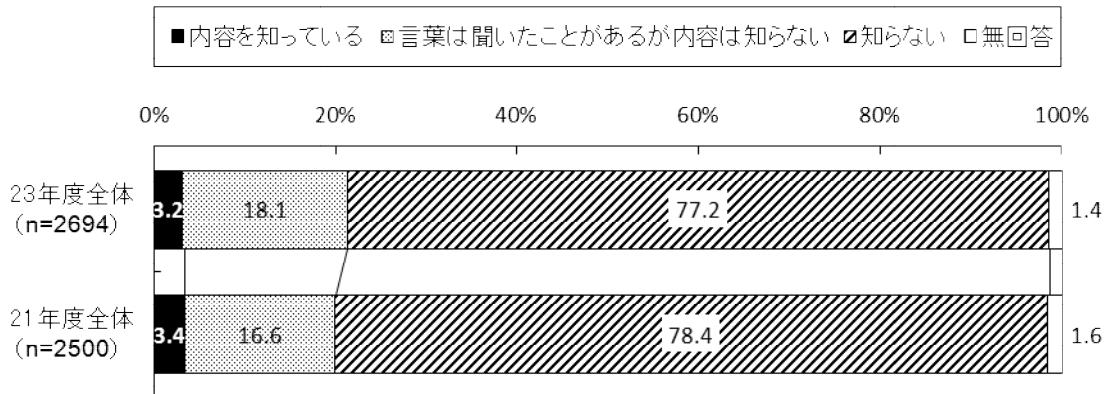


※「75～79歳」「80歳以上」は再掲

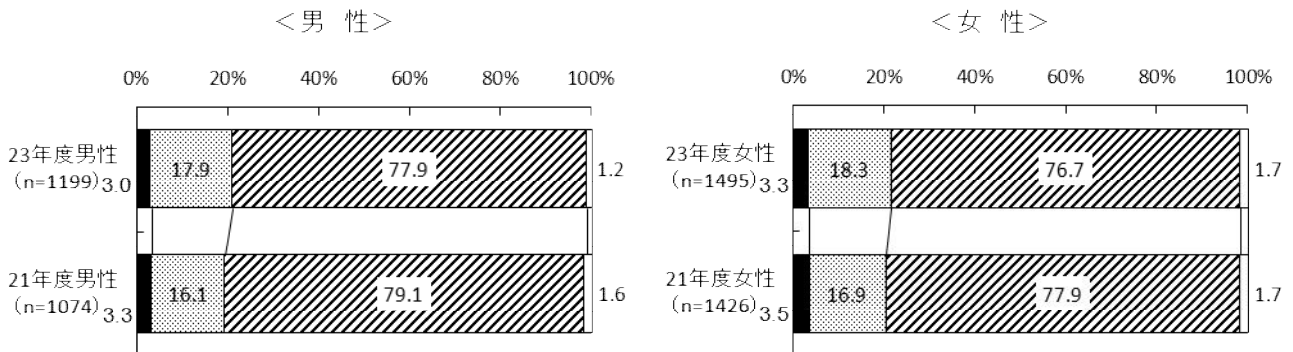
過去の調査結果と比較すると、全体、性別ともほとんど変わらない。

【経年調査との比較】

問32 「健康ちば21」の認知状況（全体）



問32 「健康ちば21」の認知状況（性別）



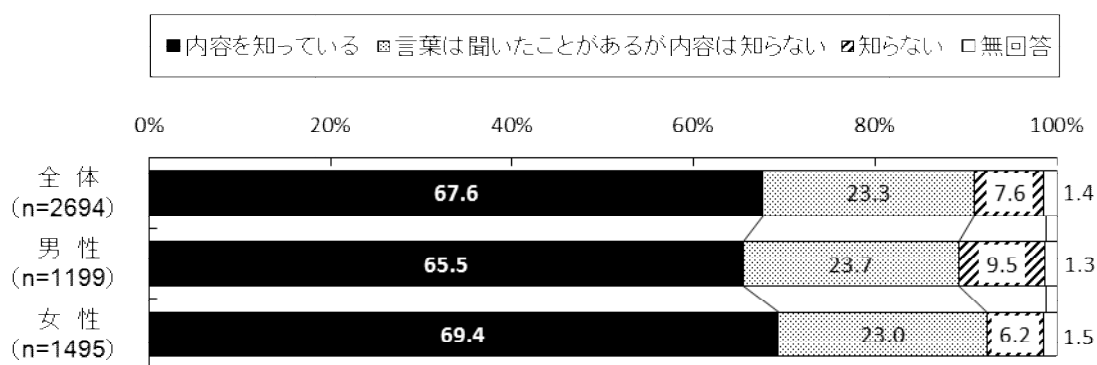
問33 あなたは、内臓脂肪症候群（メタボリックシンドローム）の内容を知っていましたか（○はひとつ）

全体では「内容を知っている」が67.6%で最も多く、次いで「言葉は聞いたことがあるが内容は知らない」が23.3%、「知らない」が7.6%となっている。「内容を知っている」「言葉は聞いたことがあるが内容は知らない」を合わせた名称認知率は90.9%となっている。

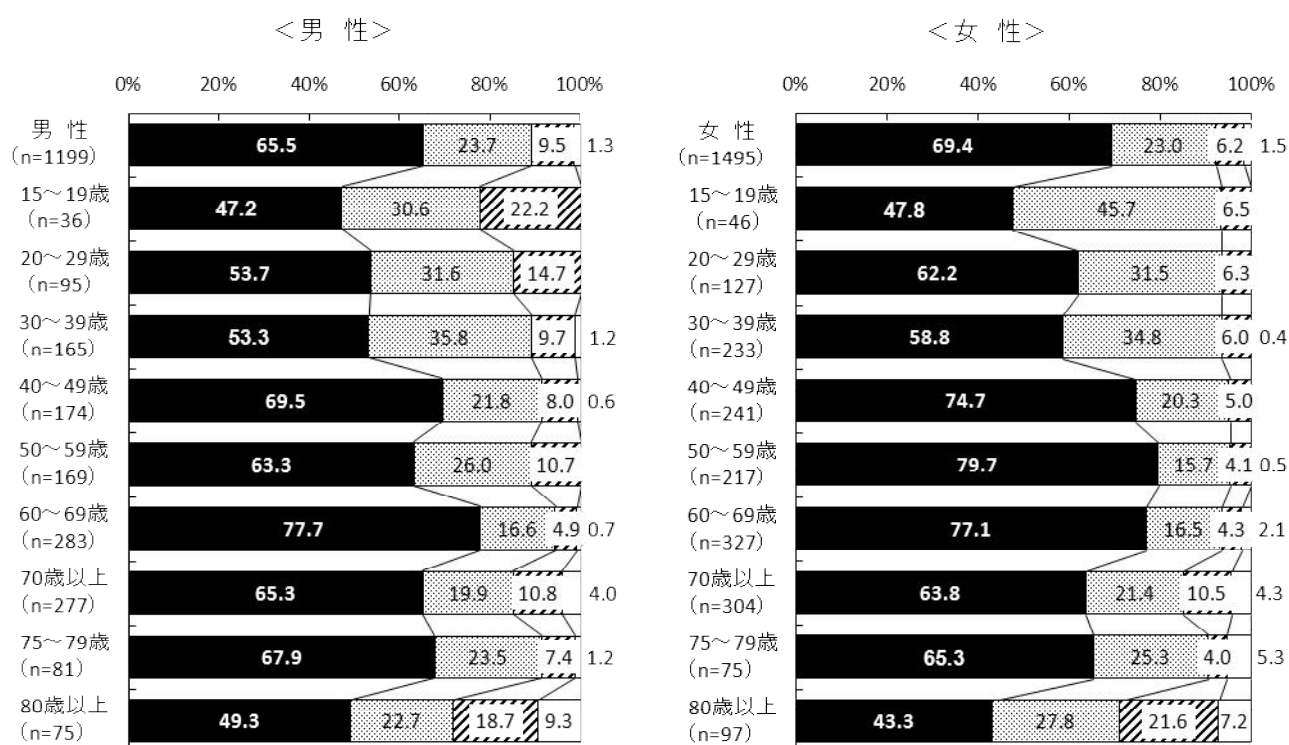
性別では、名称認知率は男性が89.2%、女性が92.4%と、大きな差はみられない。

性・年齢別では、「内容を知っている」の割合が最も高いのは男性60～69歳で77.7%、女性50～59歳で79.7%、「言葉は聞いたことがあるが内容は知らない」の割合が最も高いのは男性30～39歳で35.8%、女性15～19歳で45.7%、「知らない」の割合が最も高いのは男性15～19歳で22.2%、女性70歳以上で10.5%となっている。名称認知率が最も高いのは男性60～69歳で94.3%、女性50～59歳で95.4%。

問33 内臓脂肪症候群（メタボリックシンドローム）の認知状況（全体／性別）



問33 内臓脂肪症候群（メタボリックシンドローム）の認知状況（性・年齢別）



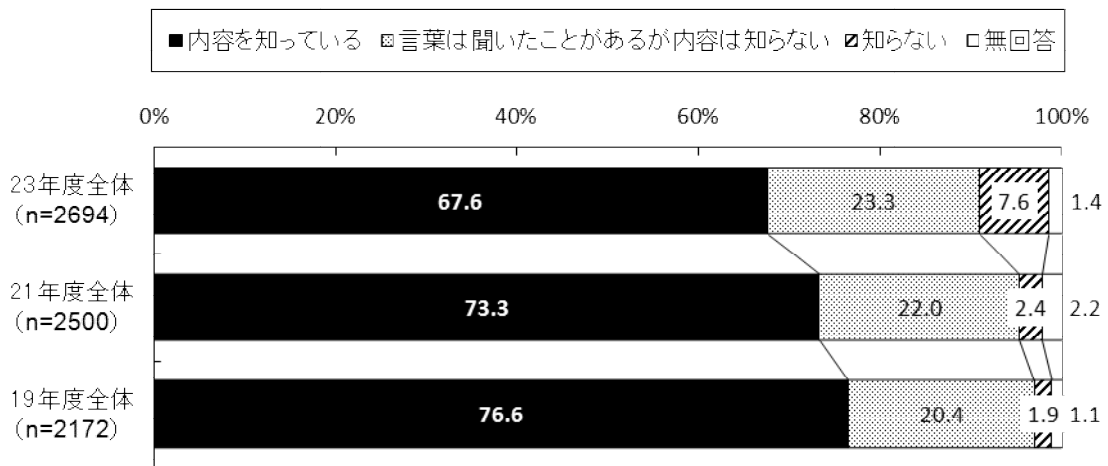
※「75～79歳」「80歳以上」は再掲

過去の調査結果と比較すると、全体では「内容を知っている」の割合が年々減少して、「知らない」の割合が年々増加している。

性別でも、男女とも「内容を知っている」の割合が年々減少して、「知らない」の割合が年々増加している。

【経年調査との比較】

問33 内臓脂肪症候群（メタボリックシンドローム）の認知状況（全体）



問33 内臓脂肪症候群（メタボリックシンドローム）の認知状況（性別）

