

6. たばこ

(1) 喫煙状況

問25 あなたは、たばこを吸っていますか。(○はひとつ)

全体では、「現在、吸っている」が13.4%となっている。「以前は吸っていたがやめた」が26.5%、「もともと吸っていない」は57.7%である。(図6-1-1)

性別にみると、「現在、吸っている」は男性(21.4%)が女性(6.7%)より14.7ポイント高くなっている。「もともと吸っていない」は女性(78.7%)が男性(32.1%)より46.6ポイント高くなっている。(図6-1-1)

性・年齢別にみると、「現在、吸っている」はいずれの年齢も男性が女性より高く、男性30歳代、40歳代、50歳代では3割となっている。また、15~19歳で「現在、吸っている」は男性1.6%、女性1.2%となっている。(図6-1-2)

図6-1-1 喫煙状況(全体/性別) ※15~19歳を含む

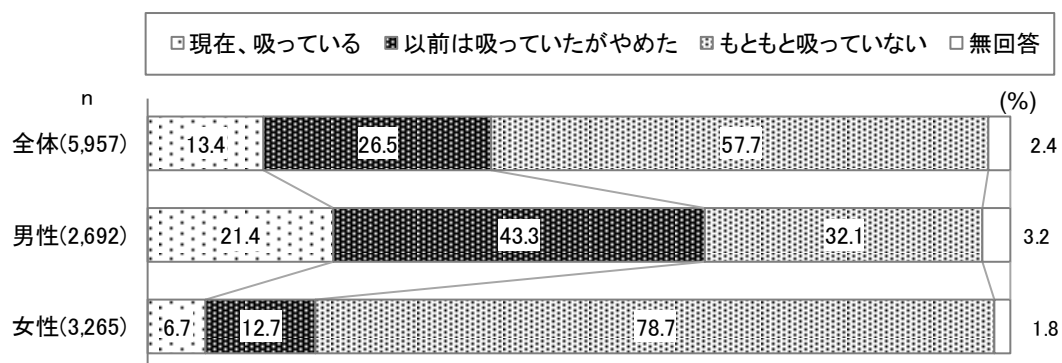



図6-1-2 喫煙状況(性・年齢別)



20歳以上の喫煙状況について過去の調査と比較すると、「現在、吸っている」(13.7%)は、令和元年度(13.1%)と比べ、増加している。(図6-1-3)

性別で過去の調査と比較すると、20歳以上で「現在、吸っている」は男性21.9%、女性6.9%となっており、男女ともに令和元年度と比べ、増加している。(図6-1-4)

図6-1-3 20歳以上の喫煙状況(過去の調査との比較)


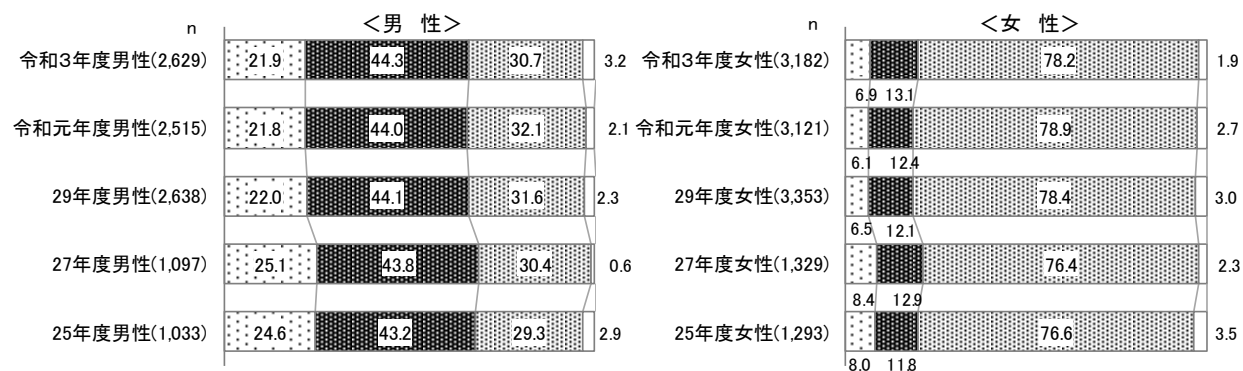


図6-1-4 20歳以上の喫煙状況(過去の調査との比較・性別)



※未成年者を除いた20歳以上の喫煙状況を把握する目的で、このページの集計では15~19歳の回答を集計から除外している。したがって、「令和3年度全体」「令和3年度男性」「令和3年度女性」の件数及び構成比は80ページと異なる。

(1-1) たばこを吸い始めた年齢

(問25で「現在、吸っている」か「以前は吸っていたがやめた」とお答えの方に)
 問25-1 吸い始めたのは、何歳ですか。

全体では、「20歳～29歳」が65.9%、「16歳～19歳」が19.1%、「15歳以下」が3.0%となっている。(図6-1-5)

性別にみると、「16歳～19歳」は男性(20.4%)が女性(15.6%)より4.8ポイント高くなっている。(図6-1-5)

性・年齢別にみると、20歳未満で吸い始めた割合は、男性は60～69歳で26.6%、女性は40～49歳で27.1%と、それぞれ最も高くなっている。(図6-1-6)

図6-1-5 たばこを吸い始めた年齢(全体/性別)

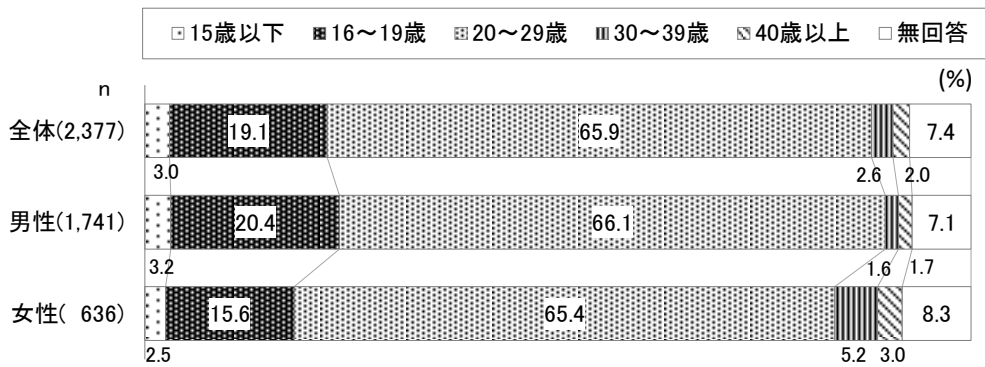



図6-1-6 たばこを吸い始めた年齢(性・年齢別)



過去の調査と比較すると、「15歳以下」は、平成27年度から令和元年度まで減少していたが、令和3年度は増加した。「16～19歳」は、平成25年度以降減少している。(図6-1-7)

性別で過去の調査と比較すると、男性で「16～19歳」は平成25年度以降減少している。

(図6-1-8)

図6-1-7 たばこを吸い始めた年齢（過去の調査との比較）

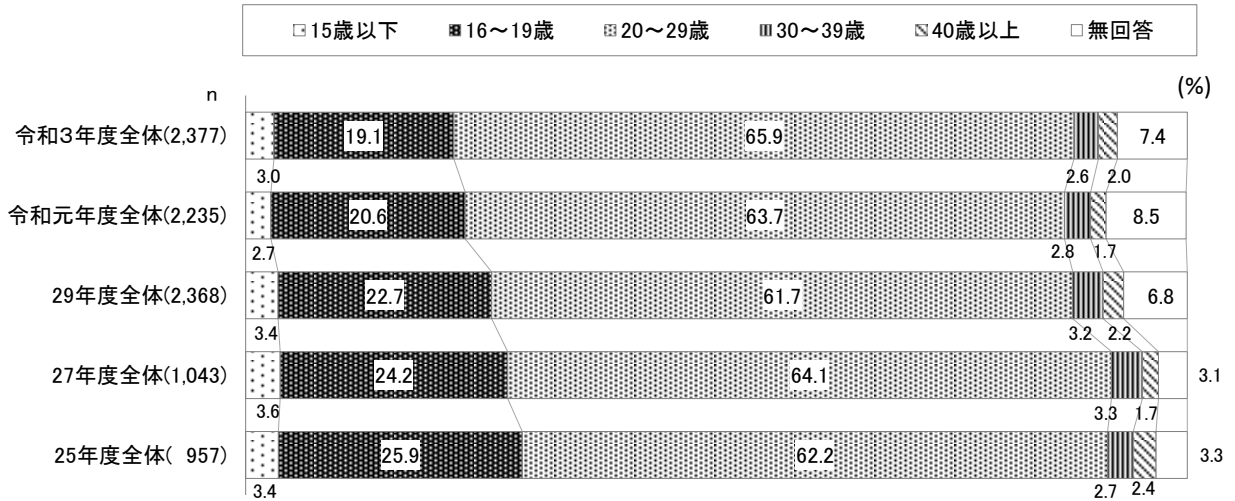
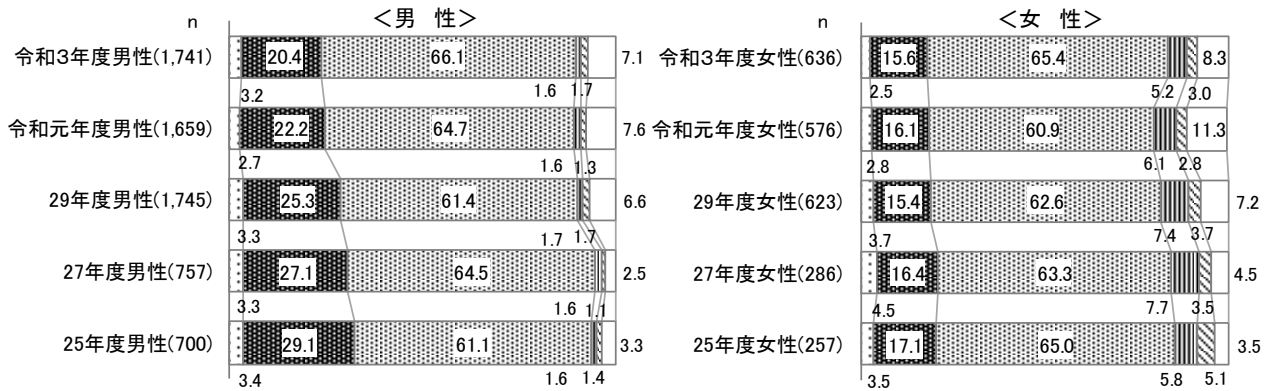


図6-1-8 たばこを吸い始めた年齢（過去の調査との比較・性別）



(1-2) 吸っているたばこの種類

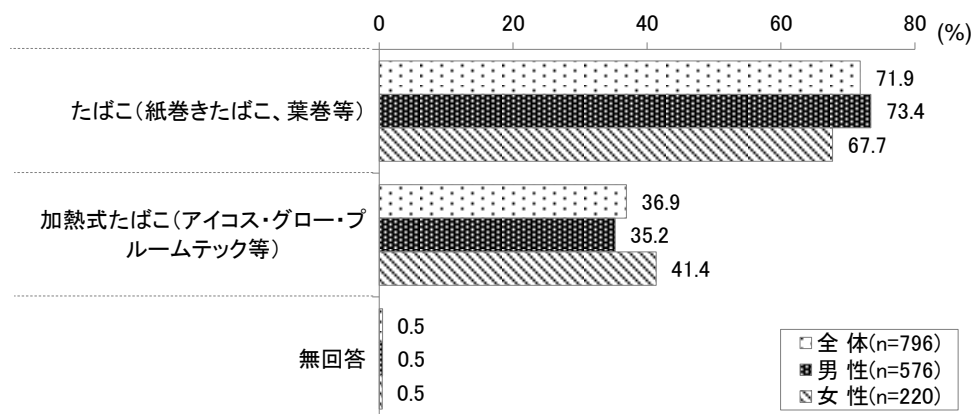
(問25で「現在、吸っている」とお答えの方に)

問25-2 吸っているたばこの種類は何ですか。(複数回答可)

全体では、「たばこ(紙巻きたばこ、葉巻等)」が71.9%、「加熱式たばこ(アイコス・グロー・プルームテック等)」が36.9%となっている。(図6-1-9)

性別にみると、「たばこ(紙巻きたばこ、葉巻等)」では男性(73.4%)が女性(67.7%)より5.7ポイント高く、「加熱式たばこ(アイコス・グロー・プルームテック等)」では女性(41.4%)が男性(35.2%)より6.2ポイント高くなっている。(図6-1-9)

図6-1-9 吸っているたばこの種類(全体/性別)



性・年齢別にみると、20歳以上では「加熱式たばこ（アイコス・グロー・プルームテック等）」が、男性30～39歳（62.2%）、女性30～39歳（63.3%）、女性40～49歳（60.9%）で6割を超え、「たばこ（紙巻きたばこ、葉巻等）」を上回っている。（表6-1-1）

「たばこ（紙巻きたばこ、葉巻等）」は、男性40歳代以上、女性50歳代以上で6割を超えている。

（表6-1-1）

表6-1-1 吸っているたばこの種類（性・年齢別）

上段：実数、下段：構成比（%）

		n	たばこ（紙巻きたばこ、葉巻等）			無回答			n	たばこ（紙巻きたばこ、葉巻等）			無回答						
			たばこ（紙巻きたばこ、葉巻等）	加熱式たばこ（アイコス・グロー・プルームテック等）	無回答					たばこ（紙巻きたばこ、葉巻等）	加熱式たばこ（アイコス・グロー・プルームテック等）	無回答							
（男性）	男性全体	576	423	203	3	100.0	73.4	35.2	0.5	（女性）	女性全体	220	149	91	1	100.0	67.7	41.4	0.5
	15～19歳	1	1	0	0	100.0	100.0	0.0	0.0		15～19歳	1	0	1	0	100.0	0.0	100.0	0.0
	20～29歳	35	26	19	0	100.0	74.3	54.3	0.0		20～29歳	12	6	6	0	100.0	50.0	50.0	0.0
	30～39歳	74	38	46	0	100.0	51.4	62.2	0.0		30～39歳	30	17	19	0	100.0	56.7	63.3	0.0
	40～49歳	117	75	55	0	100.0	64.1	47.0	0.0		40～49歳	46	23	28	0	100.0	50.0	60.9	0.0
	50～59歳	121	80	47	1	100.0	66.1	38.8	0.8		50～59歳	49	34	21	0	100.0	69.4	42.9	0.0
	60～69歳	129	109	30	0	100.0	84.5	23.3	0.0		60～69歳	53	44	13	0	100.0	83.0	24.5	0.0
	70歳以上	99	94	6	2	100.0	94.9	6.1	2.0		70歳以上	29	25	3	1	100.0	86.2	10.3	3.4
	（再掲）	32	30	2	1	100.0	93.8	6.3	3.1		（再掲）	13	12	1	0	100.0	92.3	7.7	0.0
	75～79歳	12	11	0	1	100.0	91.7	0.0	8.3		75～79歳	2	2	0	0	100.0	100.0	0.0	0.0
（再掲）	12	11	0	1	100.0	91.7	0.0	8.3	（再掲）	2	2	0	0	100.0	100.0	0.0	0.0		
80歳以上	12	11	0	1	100.0	91.7	0.0	8.3	80歳以上	2	2	0	0	100.0	100.0	0.0	0.0		

過去の調査と比較すると、「たばこ(紙巻きたばこ、葉巻等)」(71.9%)は、令和元年度(75.5%)に比べ、3.6ポイント減少している。一方で、「加熱式たばこ(アイコス・グロー・プルームテック等)」(36.9%)は令和元年度(32.5%)と比べて4.4ポイント増加している。(図6-1-10)

性別で過去の調査と比較すると、「たばこ(紙巻きたばこ、葉巻等)」は男女ともに平成29年度以降減少しており、「加熱式たばこ(アイコス・グロー・プルームテック等)」が、男性1.5ポイント、女性12.5ポイントそれぞれ増加している。(図6-1-11)

図6-1-10 吸っているたばこの種類(過去の調査との比較)

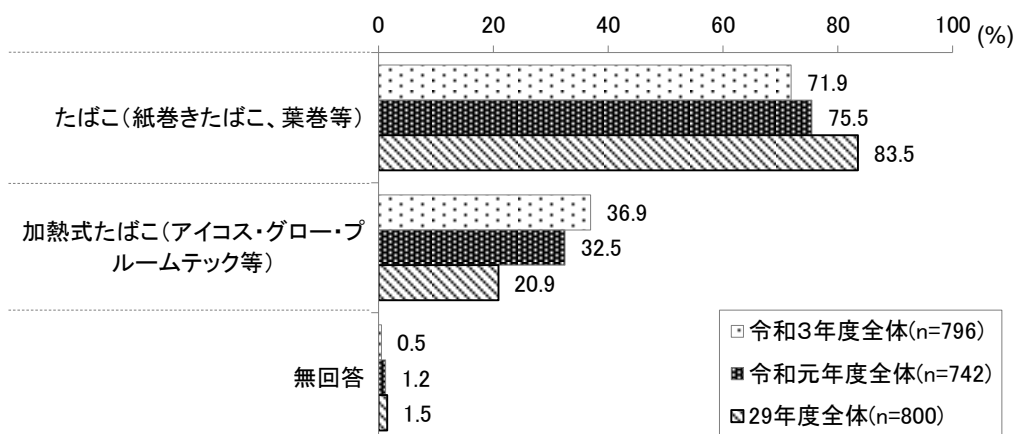
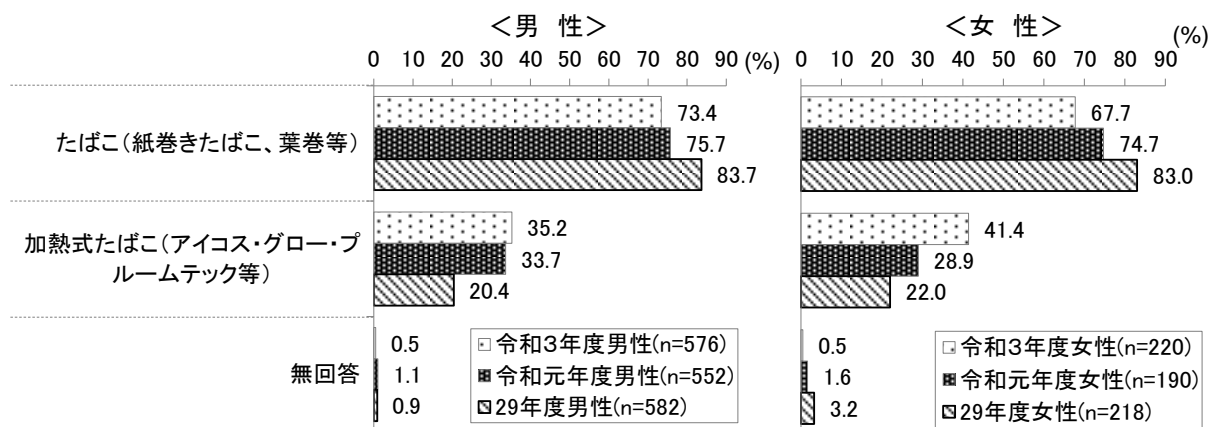


図6-1-11 吸っているたばこの種類(過去の調査との比較・性別)



(1-3) 1日の喫煙本数

(問25で「現在、吸っている」とお答えの方に)
 問25-3 1日に何本吸っていますか。(〇はひとつ)

全体では、「1本～10本」が38.9%、「11本～20本」が50.0%、「21本以上」は10.6%となっている。
 (図6-1-12)

性別にみると、「1本～10本」は女性(53.2%)が男性(33.5%)より19.7ポイント高く、「11本～20本」は男性(53.5%)が女性(40.9%)より12.6ポイント高くなっている。(図6-1-12)

性・年齢別にみると、「21本以上」は男性の40～49歳(17.1%)で最も高くなっている。女性40～49歳では「11本～20本」「21本以上」が合わせて58.7%と、女性の他の年代より高くなっている。
 (図6-1-13)

図6-1-12 1日の喫煙本数(全体/性別)

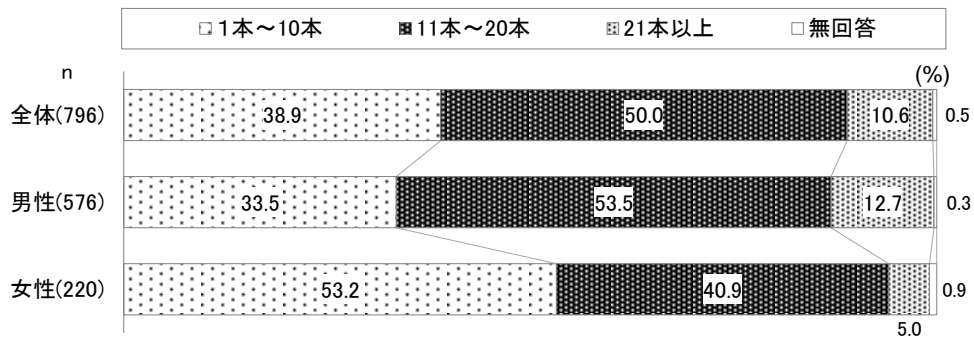



図6-1-13 1日の喫煙本数(性・年齢別)



過去の調査と比較すると、「1本～10本」(38.9%)は、令和元年度(35.8%)より3.1ポイント増加している。(図6-1-14)

性別で過去の調査と比較すると、女性の「11本～20本」は平成27年以降減少している。

(図6-1-15)

図6-1-14 1日の喫煙本数(過去の調査との比較)

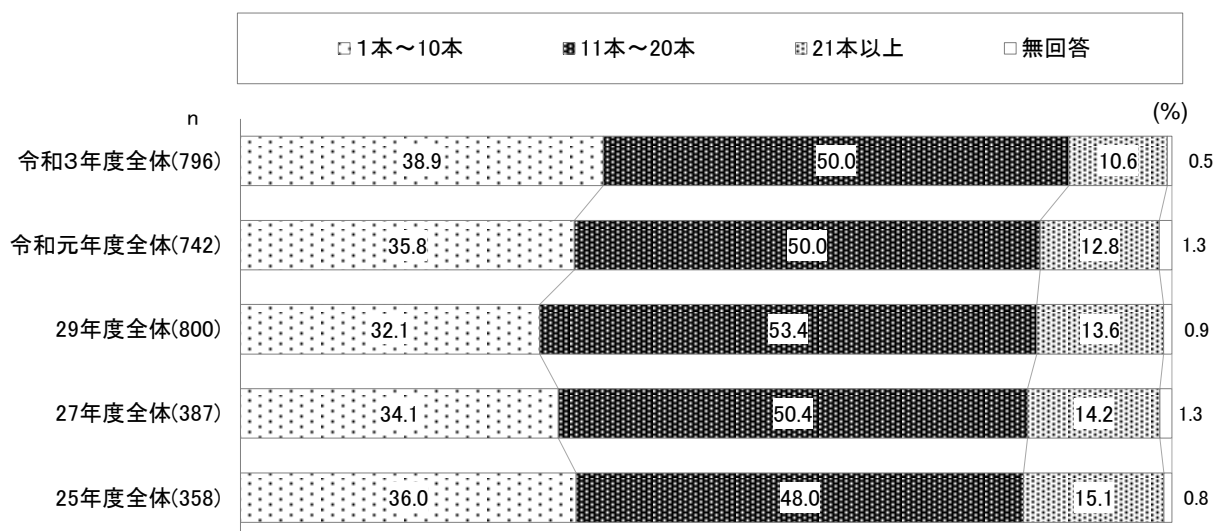
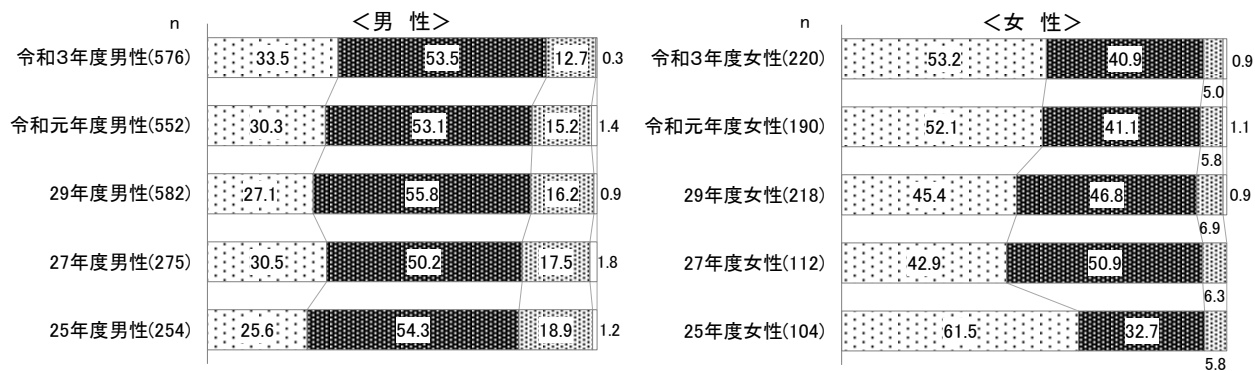


図6-1-15 1日の喫煙本数(過去の調査との比較・性別)



(1-4) 喫煙に対する考え

(問25で「現在、吸っている」とお答えの方に)
 問25-4 喫煙することについて、どう思いますか。(〇はひとつ)

全体では、「やめたい」が30.4%となっている。「本数を減らしたい」が33.8%、「やめる気がない」は35.1%である。(図6-1-16)

性別にみると、「やめたい」は、女性(35.9%)が男性(28.3%)より7.6ポイント高く、「やめる気がない」は、男性(37.2%)が女性(29.5%)より7.7ポイント高くなっている。(図6-1-16)

性・年齢別にみると、「やめる気がない」は男性では20~29歳、50~59歳、女性では20~29歳、30~39歳で4割以上となっている。女性の50歳代以上では、「やめたい」が「本数を減らしたい」及び「やめる気はない」を上回り、高い割合となっている。(図6-1-17)

図6-1-16 喫煙に対する考え(全体/性別)

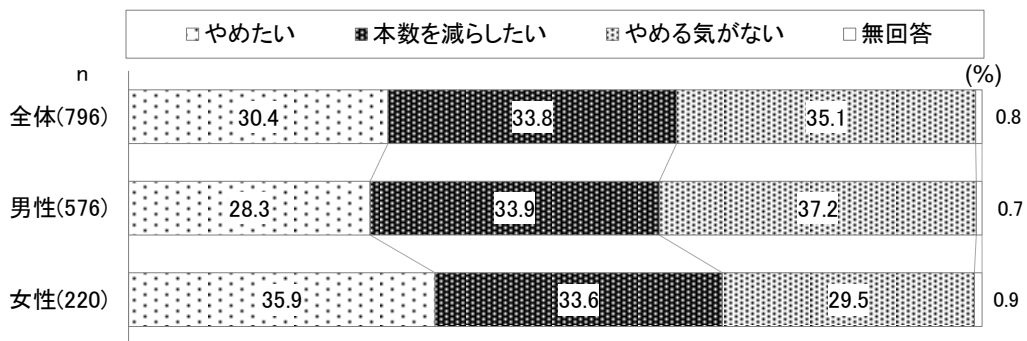
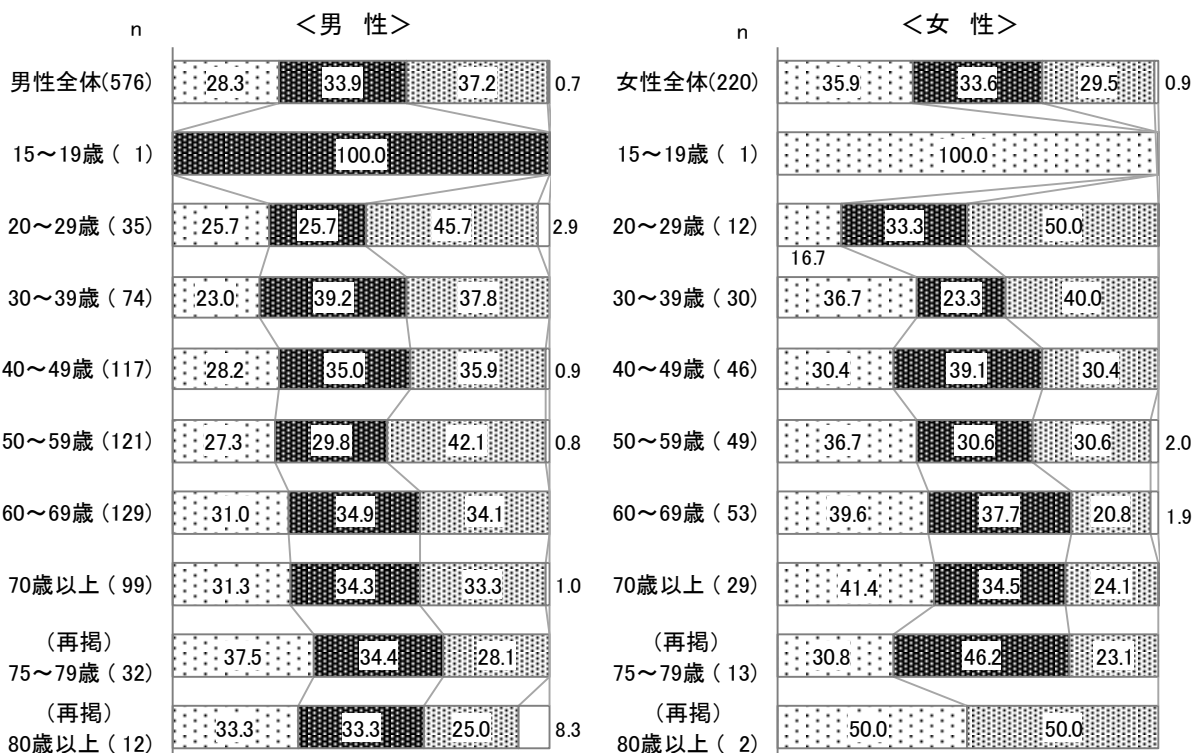


図6-1-17 喫煙に対する考え(性・年齢別)



過去の調査と比較すると、「やめたい」(30.4%)は令和元年度(26.3%)より4.1ポイント増加、「本数を減らしたい」(33.8%)は令和元年度(38.5%)より4.7ポイント減少している。

(図6-1-18)

性別で過去の調査と比較すると、男性では「やめたい」(28.3%)が令和元年度(22.6%)より5.7ポイント増加している。(図6-1-19)

図6-1-18 喫煙に対する考え(過去の調査との比較)

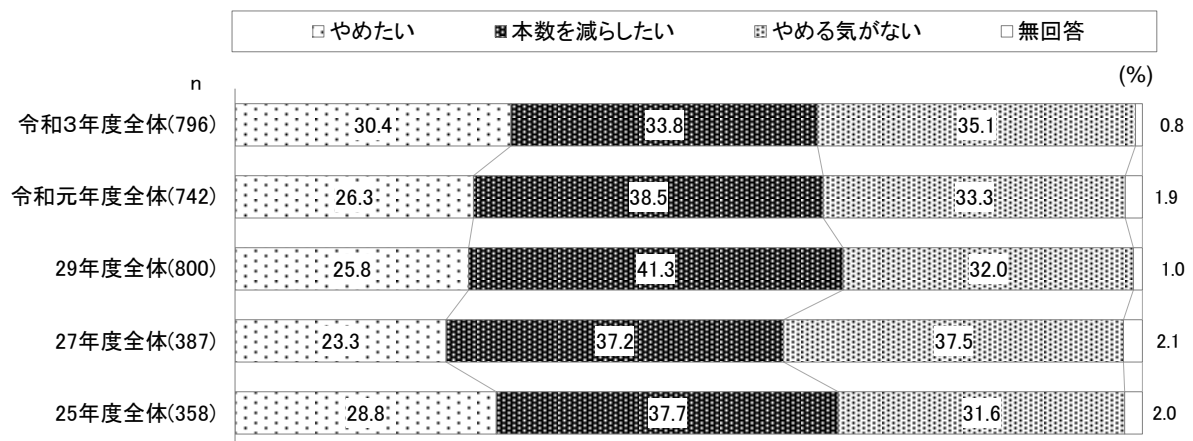


図6-1-19 喫煙に対する考え(過去の調査との比較・性別)

