

・分析結果の概要

1. 全県の状況

1) 健診受診者及び検査項目別検査値状況

性・年齢階級別医療保険者別受診者の構成

性・年齢階級別の受診者数は統計表 附表 1 参照のとおりであり、受診者の構成は男女とも 70～74歳の占める割合が最も高く、65～74歳で受診者合計の43.0%を占め図4のとおりとなった。

性別医療保険者別年齢階級別受診者数は、図5及び表3のとおりとなった。

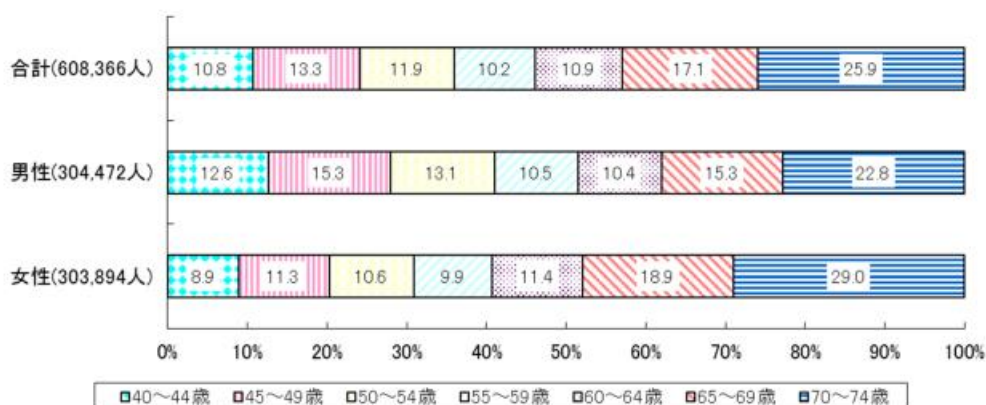


図4 性・年齢階級別受診割合

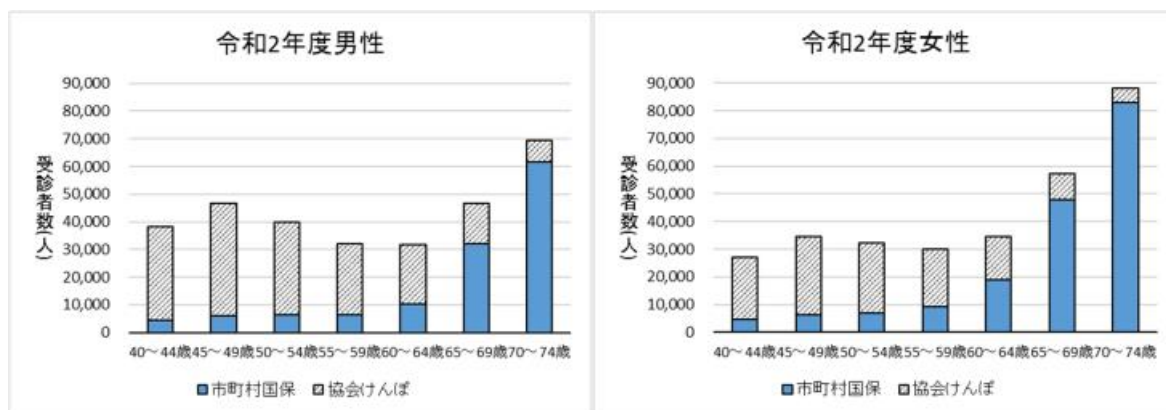


図5 性別医療保険者別年齢階級別受診者数

表3 性別医療保険者別年齢階級別受診者数

		40～44歳	45～49歳	50～54歳	55～59歳	60～64歳	65～69歳	70～74歳	合計
男性	市町村国保	4,514	6,028	6,432	6,510	10,324	32,077	61,551	127,436
	協会けんぽ	33,816	40,707	33,580	25,417	21,264	14,477	7,775	177,036
	合計	38,330	46,735	40,012	31,927	31,588	46,554	69,326	304,472
女性	市町村国保	4,798	6,311	7,082	9,085	18,913	47,852	83,046	177,087
	協会けんぽ	22,321	28,127	25,229	20,856	15,591	9,492	5,191	126,807
	合計	27,119	34,438	32,311	29,941	34,504	57,344	88,237	303,894

受診率

性・年齢階級別の受診率を表4に示した。総数の年齢階級別の受診率をみると、40～44歳が33.6%と最も低く、70～74歳が39.0%で最も高かった。性・年齢階級別の受診率では、40～64歳では、男性の方が高かったが、65～74歳では、女性の方が高くなった。男性は33.7～37.5%で変化が少ないが、女性では、29.8%から40.6%に年齢階級が高くなるにつれて上昇した。

保健所別の受診率は図6に示した。25.6%から41.3%と15.7ポイントの開きがあった。

表4 性・年齢階級別の受診率

	40～44歳	45～49歳	50～54歳	55～59歳	60～64歳	65～69歳	70～74歳	合計
対象者数(総数)	194,898	235,271	208,542	180,342	197,950	289,265	403,991	1,710,259
受診者数(総数)	65,449	81,173	72,323	61,868	66,092	103,898	157,563	608,366
受診率%(総数)	33.6	34.5	34.7	34.3	33.4	35.9	39.0	35.6
対象者数(男性)	104,005	124,716	108,160	89,255	93,720	134,821	186,529	841,206
受診者数(男性)	38,330	46,735	40,012	31,927	31,588	46,554	69,326	304,472
受診率%(男性)	36.9	37.5	37.0	35.8	33.7	34.5	37.2	36.2
対象者数(女性)	90,893	110,555	100,382	91,087	104,230	154,444	217,462	869,053
受診者数(女性)	27,119	34,438	32,311	29,941	34,504	57,344	88,237	303,894
受診率%(女性)	29.8	31.2	32.2	32.9	33.1	37.1	40.6	35.0

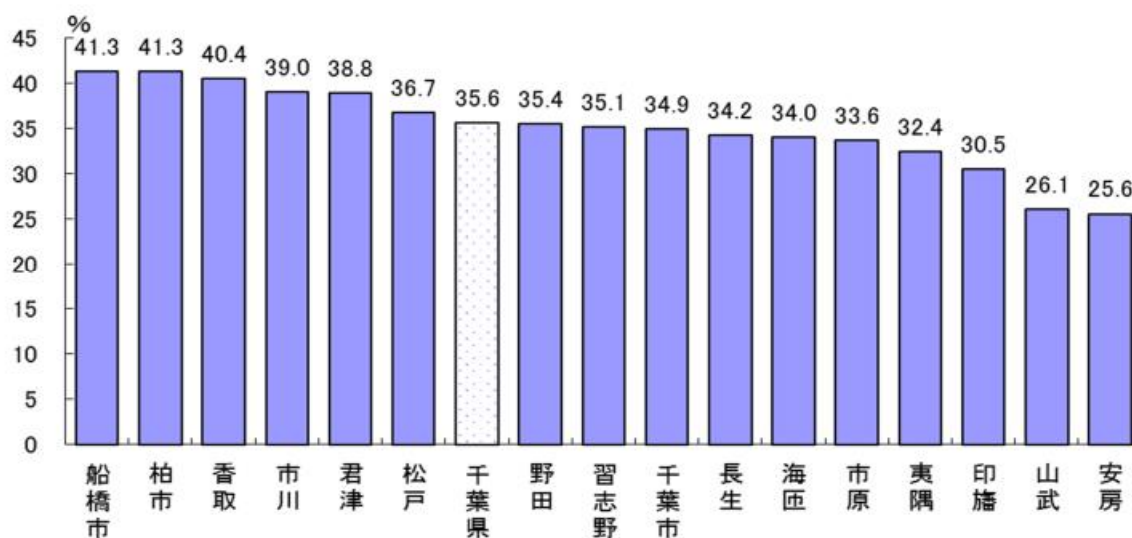


図6 保健所別の受診率

検査項目別検査値の状況

検査項目別の受診者数、平均値、中央値、標準偏差は表5のとおりであった。

表5 検査項目別受診者数・平均値・中央値・標準偏差（千葉県全体）

		受診者数(人)	平均値	中央値	標準偏差
男性	BMI	304,433	24.4	24.0	3.7
	腹囲	304,398	86.9	86.0	9.8
	収縮期血圧	300,991	129.9	128.0	17.3
	拡張期血圧	300,969	79.5	79.0	11.9
	中性脂肪	304,379	135.0	108.0	107.9
	HDL コレステロール	304,391	59.0	56.0	16.1
	LDL コレステロール	303,836	124.9	124.0	32.4
	GOT	304,393	25.8	23.0	15.3
	GPT	304,392	28.5	23.0	21.0
	GT	304,333	50.4	32.0	64.6
	空腹時血糖	240,643	102.9	97.0	24.3
	HbA1c	208,726	5.8	5.6	0.8
	eGFR	292,388	73.0	72.5	14.8
女性	BMI	303,860	22.7	22.1	3.9
	腹囲	303,721	81.2	80.5	10.4
	収縮期血圧	297,279	126.5	126.0	18.4
	拡張期血圧	297,258	74.7	74.0	11.3
	中性脂肪	303,858	99.5	84.0	63.6
	HDL コレステロール	303,856	72.1	70.0	17.6
	LDL コレステロール	303,129	127.9	126.0	31.5
	GOT	303,853	22.7	21.0	15.7
	GPT	303,851	19.8	17.0	14.1
	GT	303,847	26.7	19.0	29.2
	空腹時血糖	224,755	95.3	92.0	16.5
	HbA1c	244,550	5.7	5.6	0.6
	eGFR	277,790	73.6	72.4	14.4