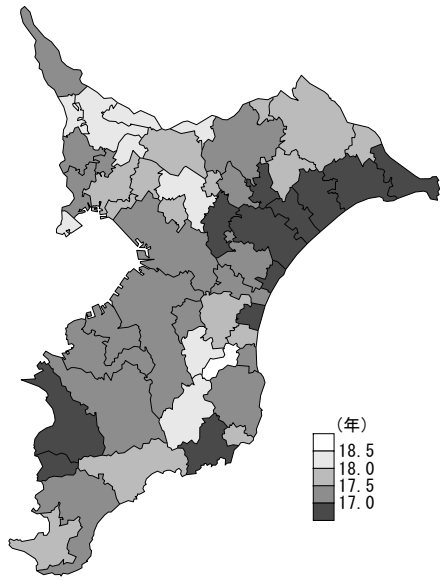
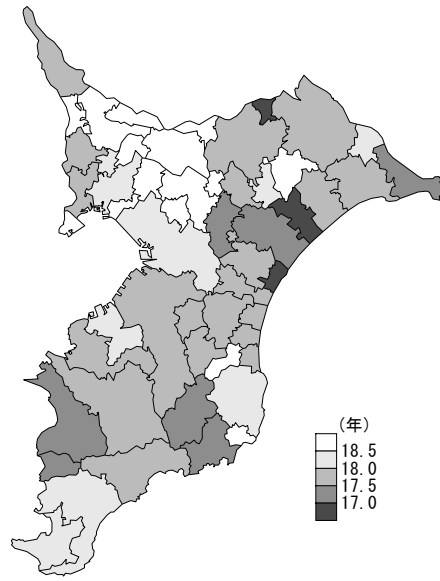


平成 26 年と令和元年の平均自立期間の比較



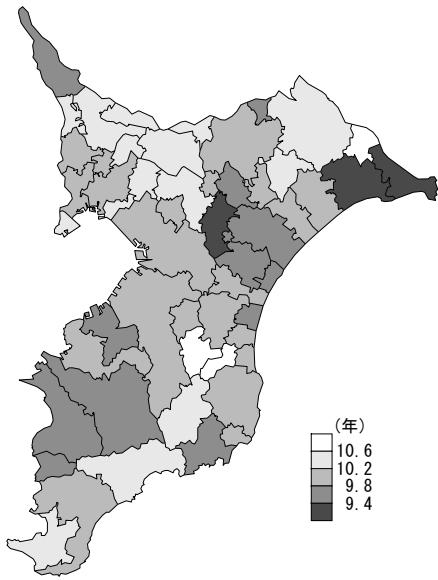
65歳男性H26



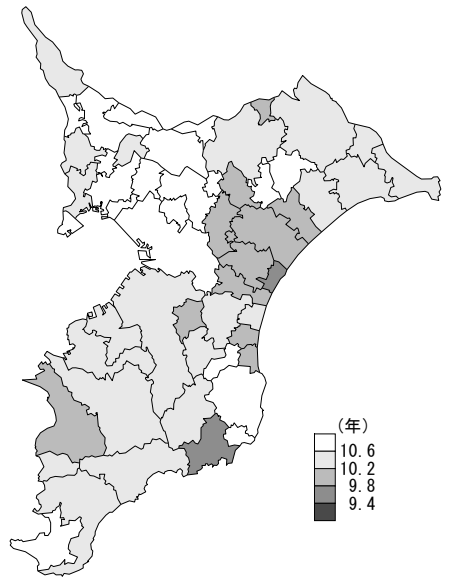
65歳男性R1

図 1-① 65 歳男性平均自立期間 (H26)

図 1-② 65 歳男性平均自立期間 (R1)



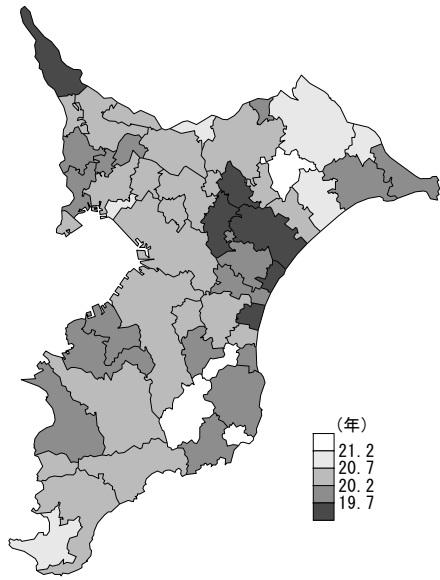
75歳男性H26



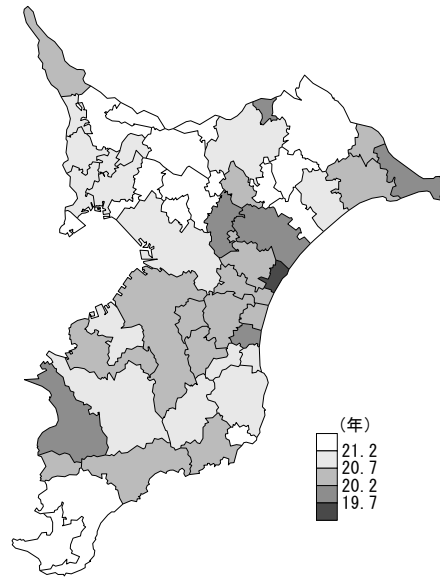
75歳男性R1

図 1-③ 75 歳男性平均自立期間 (H26)

図 1-④ 75 歳男性平均自立期間 (R1)



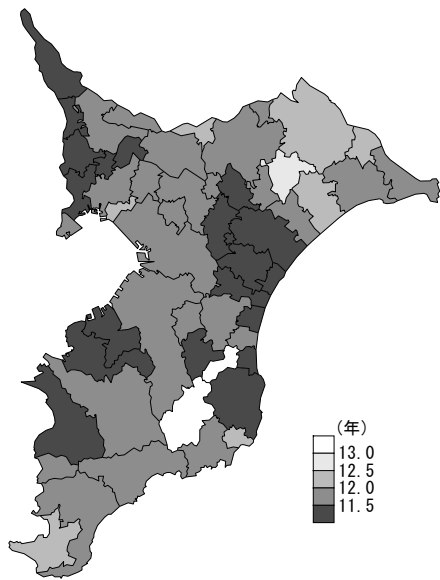
65歳女性H26



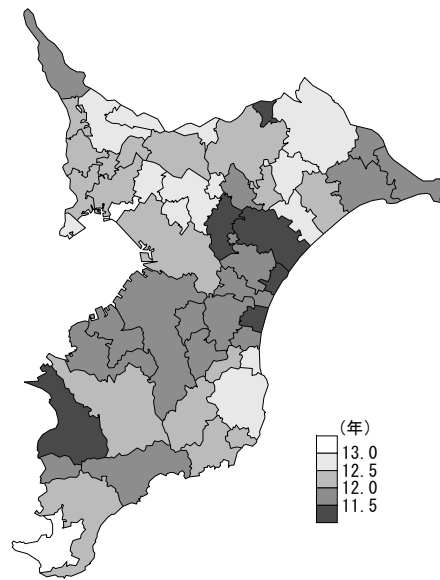
65歳女性R1

図 1-⑤ 65 歳女性平均自立期間 (H26)

図 1-⑥ 65 歳女性平均自立期間 (R1)



75歳女性H26



75歳女性R1

図 1-⑦ 75 歳女性平均自立期間 (H26)

図 1-⑧ 75 歳女性平均自立期間 (R1)