

## がん診療連携拠点病院一覧

二次保健医療圏	病院名	所在地・電話番号	ホームページアドレス
千葉	千葉県がんセンター	千葉市中央区仁戸名町666-2 043-264-5431	<a href="https://www.pref.chiba.lg.jp/gan/">https://www.pref.chiba.lg.jp/gan/</a>
	千葉大学医学部附属病院	千葉市中央区亥鼻1-8-1 043-222-7171	<a href="https://www.ho.chiba-u.ac.jp/">https://www.ho.chiba-u.ac.jp/</a>
	千葉医療センター	千葉市中央区椿森4-1-2 043-251-5311	<a href="https://www.hosp.go.jp/chiba/">https://www.hosp.go.jp/chiba/</a>
東葛南部	船橋市立医療センター	船橋市金杉1-21-1 047-438-3321	<a href="https://www.mmc.funabashi.chiba.jp/">https://www.mmc.funabashi.chiba.jp/</a>
	東京歯科大学市川総合病院	市川市菅野5-11-13 047-322-0151	<a href="https://www.tdc.ac.jp/igh/tabid/734/Default.aspx">https://www.tdc.ac.jp/igh/tabid/734/Default.aspx</a>
	順天堂大学医学部附属浦安病院	浦安市富岡2-1-1 047-353-3111	<a href="https://www.hospurayasu.juntendo.ac.jp/">https://www.hospurayasu.juntendo.ac.jp/</a>
東葛北部	国立がん研究センター東病院	柏市柏の葉6-5-1 04-7133-1111	<a href="https://www.ncc.go.jp/jp/ncce/index.html">https://www.ncc.go.jp/jp/ncce/index.html</a>
	東京慈恵会医科大学附属柏病院	柏市柏下163-1 04-7164-1111	<a href="https://www.jikei.ac.jp/hospital/kashiwa/">https://www.jikei.ac.jp/hospital/kashiwa/</a>
	松戸市立総合医療センター	松戸市千駄堀993-1 047-712-2511	<a href="https://www.city.matsudo.chiba.jp/hospital/">https://www.city.matsudo.chiba.jp/hospital/</a>
印旛	日本医科大学千葉北総病院	印西市鎌苅1715 0476-99-1111	<a href="https://www.nms.ac.jp/hokuso-h/">https://www.nms.ac.jp/hokuso-h/</a>
	成田赤十字病院	成田市飯田町90-1 0476-22-2311	<a href="https://www.narita.jrc.or.jp/">https://www.narita.jrc.or.jp/</a>
香取海匠	旭中央病院	旭市イ1326 0479-63-8111	<a href="https://www.hospital.asahi.chiba.jp/">https://www.hospital.asahi.chiba.jp/</a>
山武長生夷隅	さんむ医療センター	山武市成東167 0475-82-2521	<a href="https://www.sanmu-mc.jp">https://www.sanmu-mc.jp</a>
安房	亀田総合病院	鴨川市東町929 04-7092-2211	<a href="https://medical.kameda.com/general/patient/index.html">https://medical.kameda.com/general/patient/index.html</a>
君津	君津中央病院	木更津市桜井1010 0438-36-1071	<a href="http://www.hospital.kisarazu.chiba.jp/">http://www.hospital.kisarazu.chiba.jp/</a>
市原	千葉労災病院	市原市辰巳台東2-16 0436-74-1111	<a href="https://www.chibah.johas.go.jp/">https://www.chibah.johas.go.jp/</a>

## 先進医療機関

病院名	所在地・電話番号	ホームページアドレス
QST病院	千葉市稲毛区穴川4-9-1 043-206-3306	<a href="https://www.nirs.qst.go.jp/hospital/">https://www.nirs.qst.go.jp/hospital/</a>

## 小児がん連携病院一覧

病院名	所在地・電話番号	ホームページアドレス
千葉県がんセンター	千葉市中央区仁戸名町666-2 043-264-5431	<a href="https://www.pref.chiba.lg.jp/gan/">https://www.pref.chiba.lg.jp/gan/</a>
千葉大学医学部附属病院	千葉市中央区亥鼻1-8-1 043-222-7171	<a href="https://www.ho.chiba-u.ac.jp/">https://www.ho.chiba-u.ac.jp/</a>
日本医科大学千葉北総病院	印西市鎌苅1715 0476-99-1111	<a href="https://www.nms.ac.jp/hokuso-h/">https://www.nms.ac.jp/hokuso-h/</a>
成田赤十字病院	成田市飯田町90-1 0476-22-2311	<a href="https://www.narita.jrc.or.jp/">https://www.narita.jrc.or.jp/</a>
QST病院	千葉市稲毛区穴川4-9-1 043-206-3306	<a href="https://www.nirs.qst.go.jp/hospital/">https://www.nirs.qst.go.jp/hospital/</a>
千葉県こども病院	千葉市緑区辺田町579-1 043-292-2111	<a href="https://www.pref.chiba.lg.jp/kodomo/">https://www.pref.chiba.lg.jp/kodomo/</a>

## がんゲノム医療中核拠点病院

病院名	所在地・電話番号	ホームページアドレス
国立がん研究センター東病院	柏市柏の葉6-5-1 04-7133-1111	<a href="https://www.ncc.go.jp/jp/nccc/index.html">https://www.ncc.go.jp/jp/nccc/index.html</a>

## がんゲノム医療拠点病院

病院名	所在地・電話番号	ホームページアドレス
千葉県がんセンター	千葉市中央区仁戸名町666-2 043-264-5431	<a href="https://www.pref.chiba.lg.jp/gan/">https://www.pref.chiba.lg.jp/gan/</a>

## がんゲノム医療連携病院一覧

病院名	所在地・電話番号	ホームページアドレス
千葉大学医学部附属病院	千葉市中央区亥鼻1-8-1 043-222-7171	<a href="https://www.ho.chiba-u.ac.jp/">https://www.ho.chiba-u.ac.jp/</a>
君津中央病院	木更津市桜井1010 0438-36-1071	<a href="http://www.hospital.kisarazu.chiba.jp/">http://www.hospital.kisarazu.chiba.jp/</a>
船橋市立医療センター	船橋市金杉1-21-1 047-438-3321	<a href="https://www.mmc.funabashi.chiba.jp/">https://www.mmc.funabashi.chiba.jp/</a>
旭中央病院	旭市イ1326 0479-63-8111	<a href="https://www.hospital.asahi.chiba.jp/">https://www.hospital.asahi.chiba.jp/</a>
順天堂大学医学部附属浦安病院	浦安市富岡2-1-1 047-353-3111	<a href="https://www.hospurayasu.juntendo.ac.jp/">https://www.hospurayasu.juntendo.ac.jp/</a>
亀田総合病院	鴨川市東町929 04-7092-2211	<a href="https://medical.kameda.com/general/patient/index.html">https://medical.kameda.com/general/patient/index.html</a>

## 千葉県がん診療連携協力病院一覧

二次保健医療圏	病院名	所在地・電話番号	ホームページアドレス
千葉	千葉メディカルセンター (胃がん・大腸がん)	千葉市中央区南町1-7-1 043-261-5111	<a href="http://www.seikeikai-cmc.jp/">http://www.seikeikai-cmc.jp/</a>
	千葉市立海浜病院 (胃がん・大腸がん)	千葉市美浜区磯辺3-31-1 043-277-7711	<a href="https://hospital.city.chiba.jp/kaihin/">https://hospital.city.chiba.jp/kaihin/</a>
	千葉市立青葉病院 (胃がん・大腸がん)	千葉市中央区青葉町1273-2 043-227-1131	<a href="https://hospital.city.chiba.jp/aoba/">https://hospital.city.chiba.jp/aoba/</a>
東葛南部	千葉県済生会習志野病院 (胃がん・大腸がん)	習志野市泉町1-1-1 047-473-1281	<a href="http://www.chiba-saiseikai.com/">http://www.chiba-saiseikai.com/</a>
	谷津保健病院 (胃がん・大腸がん・乳がん)	習志野市谷津4-6-16 047-451-6000	<a href="https://www.yatsu.or.jp/">https://www.yatsu.or.jp/</a>
	東京女子医科大学附属 八千代医療センター (胃がん・大腸がん・肺がん・ 肝がん・乳がん)	八千代市大和田新田477-96 047-450-6000	<a href="https://www.twmu.ac.jp/TYMC/">https://www.twmu.ac.jp/TYMC/</a>
	船橋中央病院 (胃がん・大腸がん)	船橋市海神6-13-10 047-433-2111	<a href="https://funabashi.jcho.go.jp/">https://funabashi.jcho.go.jp/</a>
	千葉徳洲会病院 (胃がん・大腸がん・肝がん・ 子宮がん)	船橋市高根台2-11-1 047-466-7111	<a href="https://www.chibatoku.or.jp/">https://www.chibatoku.or.jp/</a>
東葛北部	千葉西総合病院 (胃がん・大腸がん・肝がん)	松戸市金ヶ作107-1 047-384-8111	<a href="http://www.chibanishi-hp.or.jp/">http://www.chibanishi-hp.or.jp/</a>
	新松戸中央総合病院 (胃がん・大腸がん・肝がん)	松戸市新松戸1-380 047-345-1111	<a href="https://www.shinmatsudo-hospital.jp/">https://www.shinmatsudo-hospital.jp/</a>
	小張総合病院 (胃がん・大腸がん)	野田市横内29-1 04-7124-6666	<a href="https://kobari.or.jp/">https://kobari.or.jp/</a>
	新東京病院 (胃がん・大腸がん)	松戸市和名ヶ谷1271 047-711-8700	<a href="https://www.shin-tokyohospital.or.jp/">https://www.shin-tokyohospital.or.jp/</a>
印旛	東邦大学医療センター佐倉病院 (胃がん・大腸がん・子宮がん)	佐倉市下志津564-1 043-462-8811	<a href="https://www.sakura.med.toho-u.ac.jp/">https://www.sakura.med.toho-u.ac.jp/</a>
	聖隷佐倉市民病院 (胃がん・大腸がん)	佐倉市江原台2-36-2 043-486-1151	<a href="https://www.seirei.or.jp/sakura/">https://www.seirei.or.jp/sakura/</a>
	国際医療福祉大学成田病院 (肝がん・乳がん)	成田市畑ヶ田852 0476-35-5600	<a href="https://naritahospital.iuhw.ac.jp/">https://naritahospital.iuhw.ac.jp/</a>

## 資料7

## がん相談支援センター一覧

病院名および相談窓口	電話番号	対応（曜日・時間）
千葉県がんセンター がん相談支援センター（患者総合支援センター内）	043-264-6801 （直通）	月～金 9時00分～17時00分
千葉大学医学部附属病院 がん相談支援センター （患者支援センター内）	043-226-2698 （直通）	月～金 9時30分～16時30分
千葉医療センター がん相談支援センター（地域医療連携室内）	043-251-5320 （直通）	月～金 9時00分～16時00分
船橋市立医療センター がん相談支援センター	047-438-3321 （代表）	月～金 9時00分～17時00分
東京歯科大学市川総合病院 がん相談支援センター	047-322-0151 （代表）	月～金 9時00分～17時00分 土（第2を除く） 9時00分～12時00分
順天堂大学医学部附属浦安病院 がん相談支援センター	047-382-1341 （直通）	月～金 9時00分～16時30分 土（第2を除く） 9時00分～12時30分
国立がん研究センター東病院サポーターズケアセンター／がん相談支援センター	04-7134-6932 （直通）	月～金 8時30分～17時15分
東京慈恵会医科大学附属柏病院 がん相談支援センター	04-7167-9739 （直通）	月～土（土曜日は面談のみ） 9時00分～16時00分
松戸市立総合医療センター がん診療対策室（がん相談支援センター）	047-712-2511 （代表）	月～金 8時30分～17時00分
日本医科大学千葉北総病院 がん相談支援センター	0476-99-2057 （直通）	月～金 9時00分～16時00分 土 9時00分～15時00分
成田赤十字病院 がん相談支援センター（医療福祉相談室）	0476-22-2311 （代表）	月～金 9時00分～16時00分
旭中央病院 がん相談支援センター（医療連携福祉相談室）	0479-63-8111 （代表）	月～金 8時30分～17時15分
さんむ医療センター がん相談支援センター	0475-82-2521 （代表）	月～金 8時30分～17時15分
亀田総合病院 がん相談支援センター（総合相談室）	04-7092-2211 （代表）	月～金 9時00分～16時00分 土 9時00分～11時00分
君津中央病院 がん相談支援センター	0438-36-1071 （代表）	月～金 9時00分～17時00分
千葉ろうさい病院 がん相談支援センター	0436-74-1111 （代表）	月～金 9時00分～16時00分

## 資料8

### がんに関する情報のホームページリンク集

- 千葉県がん情報 ちばがんナビ <http://www.pref.chiba.lg.jp/pbgnv/>
- 医療情報ネット（厚生労働省ホームページ）  
[https://www.mhlw.go.jp/stf/seisakunitsuite/bunya/kenkou\\_iryuu/iryuu/teikyouseido/index.html](https://www.mhlw.go.jp/stf/seisakunitsuite/bunya/kenkou_iryuu/iryuu/teikyouseido/index.html)
- 国立がん研究センター <http://www.ncc.go.jp/jp/>
- 国立がん研究センターがん対策研究所 <http://www.ncc.go.jp/jp/cis/index.html>
- 国立がん研究センターがん情報サービス <http://ganjoho.jp/public/index.html>
- 日本対がん協会 <http://www.jcancer.jp/>
- 厚生労働省（がん対策情報）  
[http://www.mhlw.go.jp/seisakunitsuite/bunya/kenkou\\_iryuu/kenkou/gan/index.html](http://www.mhlw.go.jp/seisakunitsuite/bunya/kenkou_iryuu/kenkou/gan/index.html)
- 千葉県健康づくり支援課 <http://www.pref.chiba.lg.jp/kenzu/index.html>
- 千葉県がんセンター <https://www.pref.chiba.lg.jp/gan/>
- 公益財団法人ちば県民保健予防財団 <http://www.kenko-chiba.or.jp/>
- 千葉県がん診療連携協議会  
<https://www.pref.chiba.lg.jp/gan/center/gaiyo/tibakengansinryorenkeikyogikai.html>
- 第4期がん対策推進基本計画
  - ・本文 <https://www.mhlw.go.jp/content/10900000/001138884.pdf>
  - ・ロジックモデル <https://www.mhlw.go.jp/content/10900000/001138889.pdf>
  - ・指標一覧 <https://www.mhlw.go.jp/content/10900000/001138890.pdf>
- 千葉県保健医療計画  
(仮) <https://www.pref.chiba.lg.jp/kenfuku/keikaku/kenkoufukushi/30hokeniryuu.html>
- 千葉県医師会 <https://www.chiba.med.or.jp/index.html>
- 千葉県歯科医師会 <https://www.cda.or.jp/>
- 千葉県薬剤師会 <https://www.c-yaku.or.jp/>
- 千葉県看護協会 <https://www.cna.or.jp/index.html#top>

医療に関する県民意識調査報告書（令和5年8月 がん関連部分抜粋）

9. がんの予防等に関する状況や考え

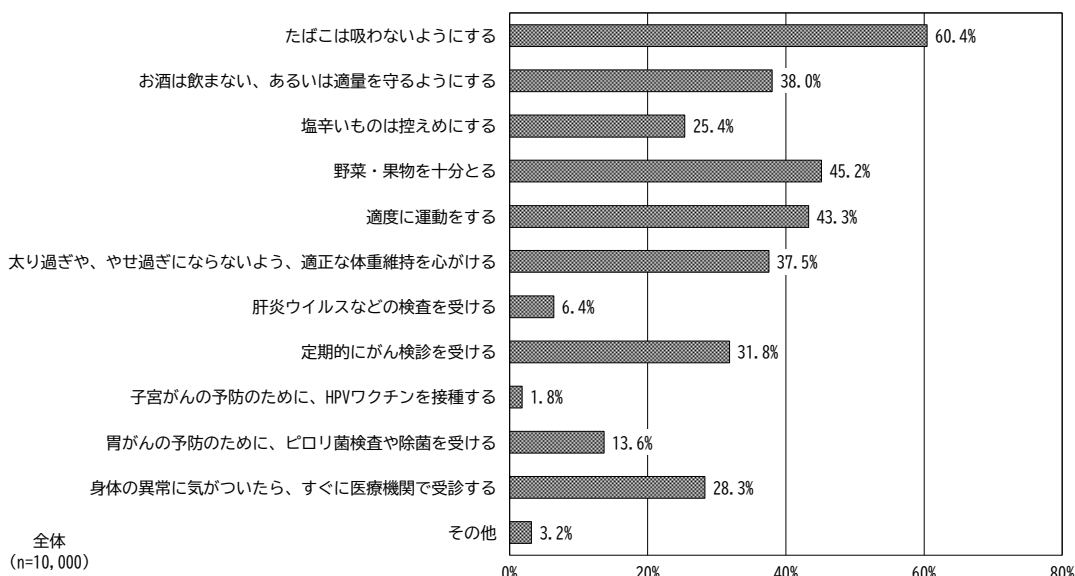
(1) がんの予防のために実践していること

あなたは、がんを予防するために、どんなことを実践していますか。当てはまるものすべてをお選びください。【問25（複数回答）】

○本設問の回答は、「たばこは吸わないようにする」（60.4%）、「野菜・果物を十分とる」（45.2%）、「適度に運動をする」（43.3%）の順で多かった。

○最も回答割合の高かった「たばこは吸わないようにする」の内訳を性別・年齢区分別にみると、男性は5～6割台、女性は5～7割台であった。

図表1 がんの予防のために実践していること



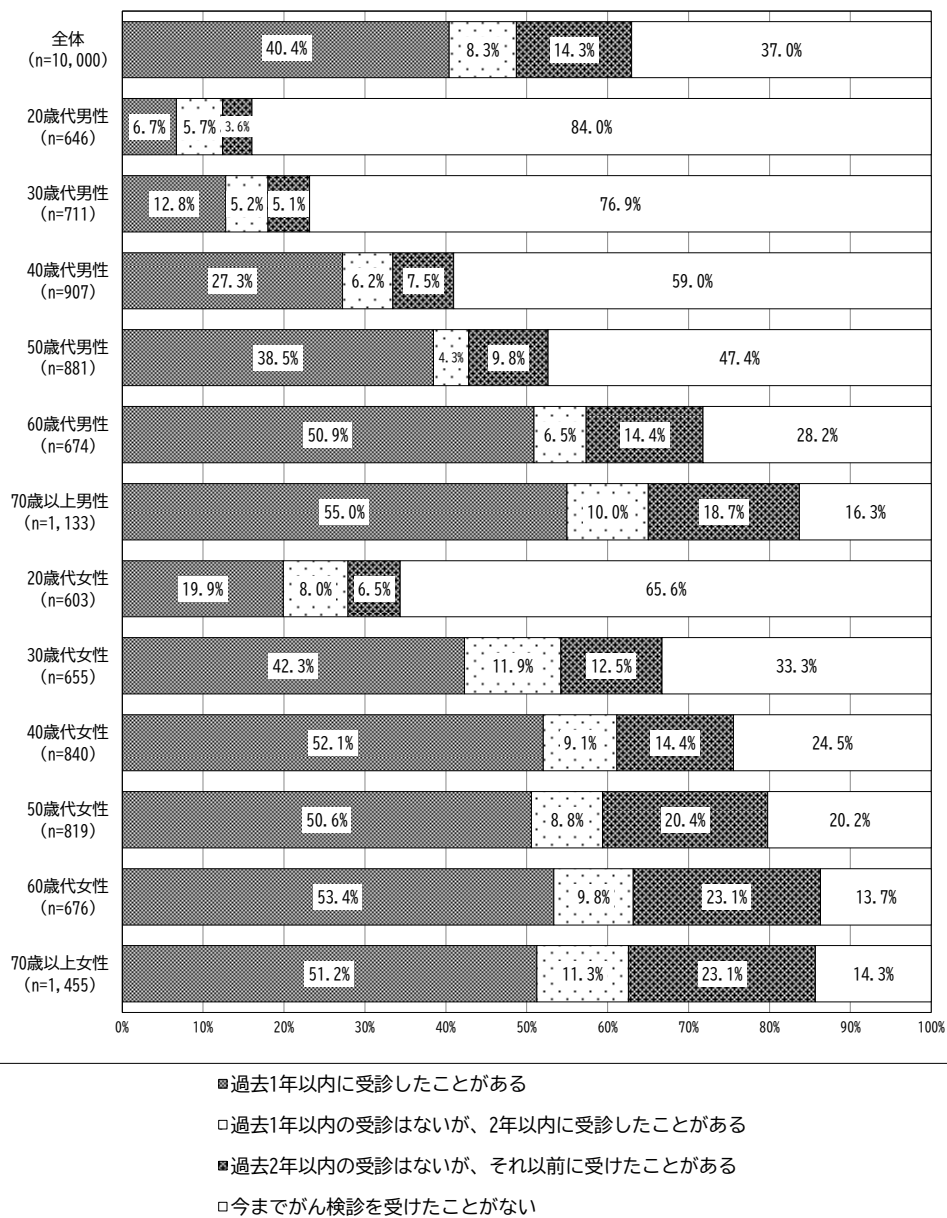
	全体 (n=10,000)	20歳代男性 (n=646)	30歳代男性 (n=711)	40歳代男性 (n=907)	50歳代男性 (n=881)	60歳代男性 (n=674)	70歳以上男性 (n=1,133)	20歳代女性 (n=603)	30歳代女性 (n=655)	40歳代女性 (n=840)	50歳代女性 (n=819)	60歳代女性 (n=676)	70歳以上女性 (n=1,455)
たばこは吸わないようにする	60.4%	63.9%	59.6%	53.7%	50.5%	55.5%	67.4%	71.6%	65.3%	62.0%	54.7%	57.5%	63.2%
お酒は飲まない、あるいは適量を守るようにする	38.0%	35.6%	36.2%	31.2%	26.6%	29.0%	36.6%	45.6%	46.0%	40.0%	38.1%	41.1%	47.1%
塩辛いものは控えめにする	25.4%	11.7%	13.7%	13.4%	13.5%	23.2%	32.3%	14.9%	19.0%	22.7%	28.9%	37.2%	48.6%
野菜・果物を十分とる	45.2%	27.5%	32.9%	30.6%	35.2%	47.8%	61.0%	31.5%	36.5%	40.3%	45.0%	56.0%	68.1%
適度に運動をする	43.3%	37.6%	39.3%	39.4%	39.8%	46.6%	61.2%	27.3%	30.4%	30.4%	36.0%	45.2%	60.1%
太り過ぎや、やせ過ぎにならないよう、適正な体重維持を心がける	37.5%	29.7%	31.1%	30.9%	32.8%	40.5%	47.4%	30.3%	32.3%	33.9%	35.4%	45.8%	46.9%
肝炎ウイルスなどの検査を受ける	6.4%	3.1%	2.7%	3.7%	4.3%	7.0%	9.5%	2.3%	3.3%	5.3%	4.9%	10.3%	12.6%
定期的ながん検診を受ける	31.8%	4.3%	7.9%	15.2%	23.9%	34.7%	48.0%	18.7%	33.1%	40.4%	37.3%	45.0%	47.8%
子宮がんの予防のために、HPVワクチンを接種する	1.8%	0.0%	0.0%	0.0%	0.0%	0.0%	0.0%	15.2%	3.9%	2.2%	1.6%	0.9%	2.0%
胃がんの予防のために、ピロリ菌検査や除菌を受ける	13.6%	3.8%	5.4%	8.2%	12.4%	18.1%	23.5%	3.2%	5.8%	9.8%	12.3%	20.4%	24.1%
身体の異常に気がいたら、すぐに医療機関で受診する	28.3%	12.9%	15.3%	17.3%	21.1%	25.2%	36.7%	21.9%	26.2%	27.4%	27.6%	36.0%	48.4%
その他	3.2%	2.9%	3.3%	4.5%	4.2%	4.2%	2.3%	2.3%	3.1%	2.7%	4.7%	3.0%	1.8%

## (2) がん検診の受診状況

🚩 症状が出る前のがんを発見し、早期の治療に結び付けるために、胸や胃のレントゲン撮影やマンモグラフィ検査などによる「がん検診」が行われています。あなたは、このような「がん検診」を受けたことがありますか。当てはまるもの1つをお選びください。【問 26 (単数回答)】

○本設問で「過去1年以内に受診したことがある」と回答した方の割合は、40.4%であった。その内訳を性別・年齢区分別にみると、年齢区分が上がるにつれて、男性は増加傾向（1割未満から5割超え）、女性は20~40歳代は増加傾向（1割から5割超え）・40歳以上は5割台で横ばいであった。

図表 2 がん検診の受診状況



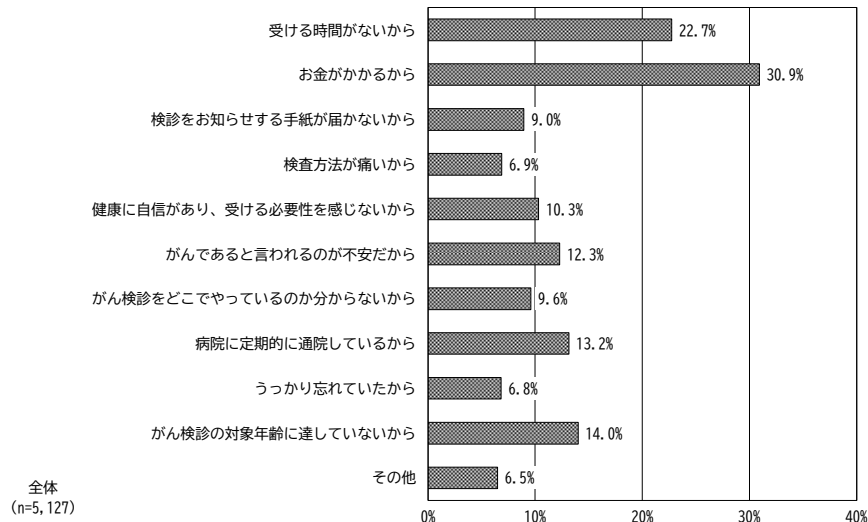
### (3) がん検診を受診しなかった理由

《「2年以上前にかん検診を受診したことがある」または「今までがんと検診を受診したことがない」と回答した方と回答した方》

📊 あなたがこれまで、あるいは最近、がん検診を受けない理由は何ですか。当てはまるものすべてをお選びください。【問 27 (複数回答)】

- 本設問の回答は、「お金がかかるから」(30.9%)、「受ける時間がないから」(22.7%)の順で多かった。
- 最も回答割合の高かった「お金がかかるから」の内訳を性別・年齢区分別にみると、男性は1～4割台、女性は1～3割台であった。
- 年齢層で違いが見られた理由として、「病院に定期的に通院しているから」(60歳未満：1割以下／60歳以上：2割～4割台)、「がん検診の対象年齢に達していないから」(40歳未満：2～4割台／40歳以上：1割未満)がみられた。

図表 3 がん検診を受診しなかった理由



	全体 (n=5,127)	20歳代男性 (n=565)	30歳代男性 (n=583)	40歳代男性 (n=604)	50歳代男性 (n=504)	60歳代男性 (n=288)	70歳以上男性 (n=396)	20歳代女性 (n=435)	30歳代女性 (n=300)	40歳代女性 (n=326)	50歳代女性 (n=333)	60歳代女性 (n=249)	70歳以上女性 (n=545)
受ける時間がないから	22.7%	23.5%	24.2%	34.2%	33.0%	17.7%	5.0%	23.2%	33.3%	26.5%	22.7%	15.7%	8.4%
お金がかかるから	30.9%	28.4%	40.7%	41.3%	41.0%	30.1%	17.4%	28.9%	33.0%	34.5%	29.8%	24.5%	14.7%
検診をお知らせする手紙が届かないから	9.0%	13.7%	10.6%	8.9%	6.3%	6.0%	8.0%	14.0%	12.7%	5.3%	5.2%	6.2%	6.7%
検査方法が痛いから	6.9%	2.5%	3.4%	3.5%	4.0%	4.7%	2.5%	7.3%	10.3%	15.3%	15.0%	12.4%	11.1%
健康に自信があり、受ける必要性を感じないから	10.3%	13.4%	10.1%	6.6%	8.5%	10.1%	16.5%	5.9%	3.6%	8.9%	10.9%	12.4%	15.6%
がんであると言われるのが不安だから	12.3%	4.9%	8.0%	11.9%	14.4%	14.6%	13.3%	5.9%	10.6%	20.6%	18.0%	16.8%	16.4%
がん検診をどこでやっているのか分からないから	9.6%	11.2%	13.9%	13.6%	12.5%	7.6%	5.5%	14.0%	10.3%	7.8%	4.6%	5.1%	2.7%
病院に定期的に通院しているから	13.2%	3.8%	3.1%	7.4%	11.4%	24.4%	46.1%	1.7%	4.2%	5.6%	9.6%	20.1%	29.3%
うっかり忘れていたから	6.8%	2.5%	3.9%	7.5%	4.3%	3.8%	1.1%	9.4%	14.2%	13.1%	12.3%	7.7%	8.0%
がん検診の対象年齢に達していないから	14.0%	43.2%	31.0%	6.6%	2.3%	1.3%	0.7%	35.6%	20.0%	3.1%	0.5%	0.7%	1.3%
その他	6.5%	2.5%	2.3%	4.1%	5.4%	14.6%	10.8%	1.9%	4.8%	7.8%	12.6%	10.9%	9.3%

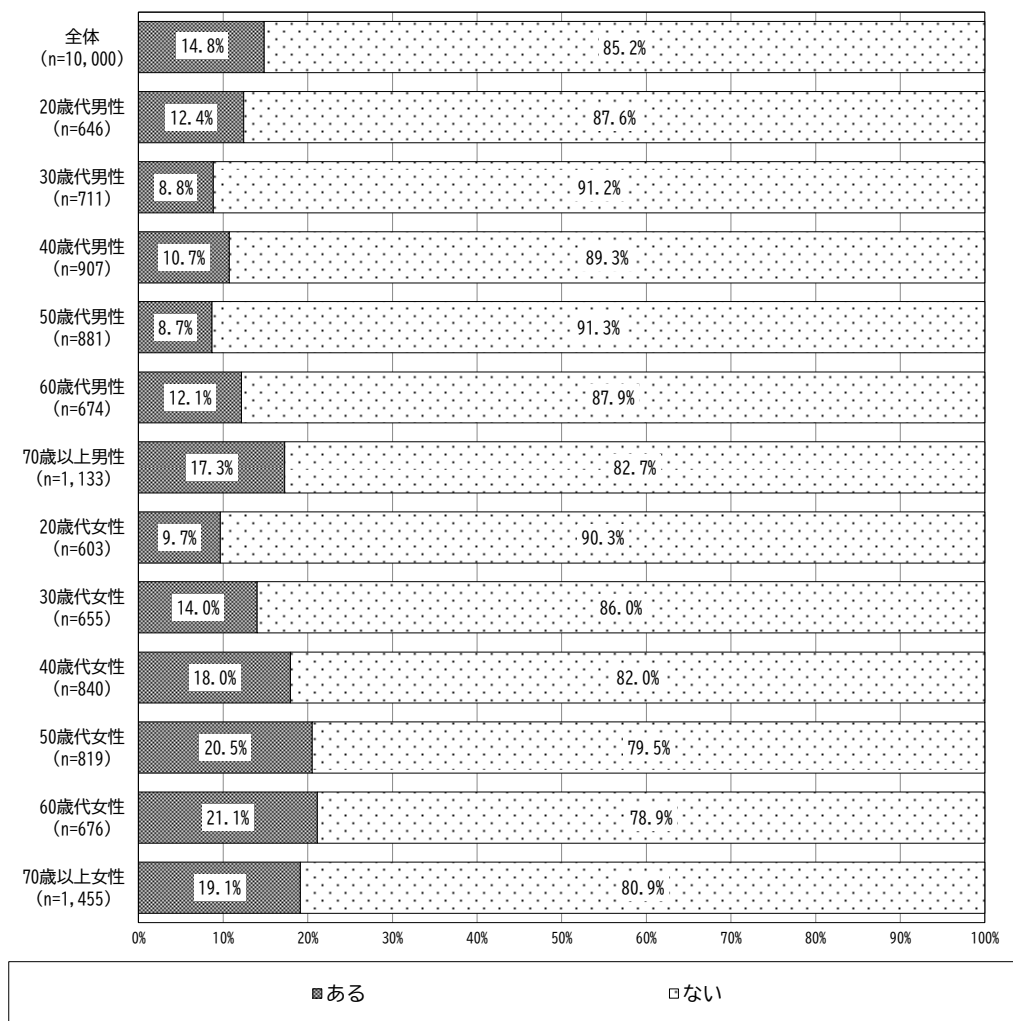


#### (4) 新型コロナウイルス感染症の流行期間中におけるがん検診の受診控えの有無

新型コロナウイルス感染症が流行した期間、感染を危惧してがん検診を受診しなかったことはありますか。当てはまるもの1つをお選びください。【問 28 (単数回答)】

○本設問で「ある」と回答した方の割合は、14.8%であった。その内訳を性別・年齢区分別にみると、50歳以上女性の割合が2割前後で他の区分よりも高かった。

図表 4 新型コロナウイルス感染症の流行期間中におけるがん検診の受診控えの有無



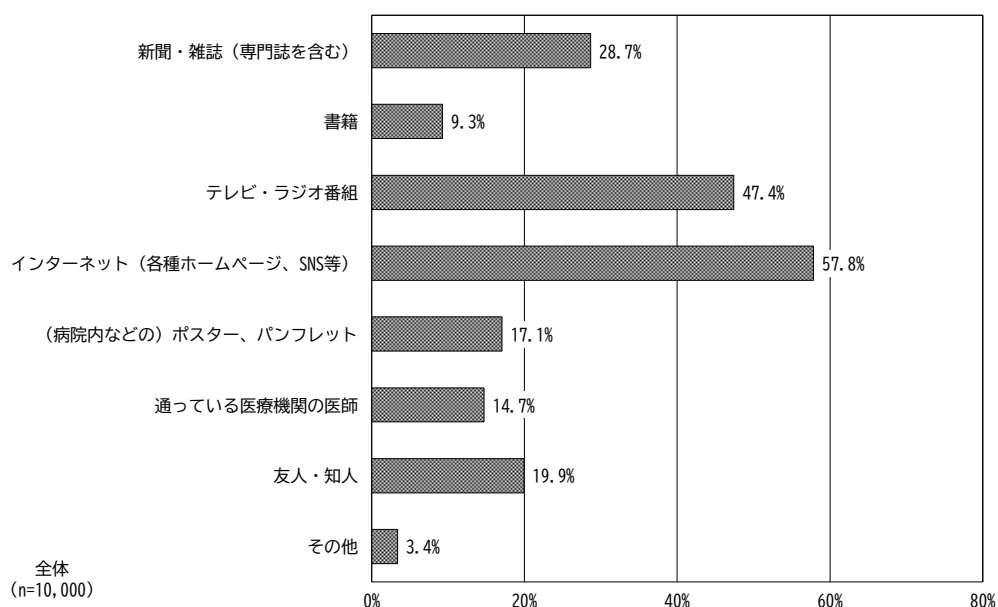
## (5) がんに関する情報を得るために活用している情報源

あなたは、どのようなところから、がんに関する情報を得ていますか。当てはまるものすべてをお選びください。【問 29 (複数回答)】

○本設問の回答は、「インターネット (各種ホームページ、SNS 等)」(57.8%)、「テレビ・ラジオ番組」(47.4%)の順で多かった。

○最も回答割合の高かった「インターネット (各種ホームページ、SNS 等)」の内訳を性別・年齢区分別にみると、男性は5～6割台、女性は4～6割台であった。

図表 5 がんに関する情報を得るために活用している情報源




	全体 (n=10,000)	20歳代男性 (n=646)	30歳代男性 (n=711)	40歳代男性 (n=907)	50歳代男性 (n=881)	60歳代男性 (n=674)	70歳以上男性 (n=1,133)	20歳代女性 (n=603)	30歳代女性 (n=655)	40歳代女性 (n=840)	50歳代女性 (n=819)	60歳代女性 (n=676)	70歳以上女性 (n=1,455)
新聞・雑誌 (専門誌を含む)	28.7%	13.9%	16.5%	19.8%	25.0%	36.0%	54.1%	11.0%	14.3%	14.0%	21.4%	33.3%	49.9%
書籍	9.3%	12.4%	9.0%	6.9%	6.6%	9.9%	11.8%	6.5%	5.4%	6.2%	7.9%	10.5%	13.6%
テレビ・ラジオ番組	47.4%	37.1%	38.7%	37.9%	38.3%	47.4%	56.4%	36.3%	37.3%	44.0%	46.6%	59.3%	66.7%
インターネット (各種ホームページ、SNS等)	57.8%	50.5%	59.5%	60.6%	65.7%	63.8%	57.5%	54.9%	63.8%	64.2%	63.2%	58.3%	42.9%
(病院内などの) ポスター、パンフレット	17.1%	8.9%	11.5%	11.2%	11.5%	18.1%	20.3%	18.7%	17.8%	17.4%	16.5%	22.6%	24.1%
通っている医療機関の医師	14.7%	8.1%	6.4%	7.1%	10.5%	18.8%	31.5%	7.8%	8.7%	10.3%	14.3%	16.8%	21.5%
友人・知人	19.9%	18.9%	17.4%	15.9%	9.3%	13.2%	14.3%	19.8%	22.6%	22.6%	23.4%	28.1%	29.6%
その他	3.4%	4.1%	4.0%	4.6%	4.3%	2.3%	1.4%	5.3%	4.2%	3.8%	3.7%	3.0%	2.3%

## (6)「千葉県がん情報 ちばがんナビ」の認知状況

📌 がん専用サイト「千葉県がん情報 ちばがんナビ」では、がんに関する知識や、県内の医療機関、不安や悩みを相談できる身近な窓口、各種の支援制度などを紹介しています。あなたは、「千葉県がん情報 ちばがんナビ」を知っていますか。当てはまるもの1つをお選びください。【問 30 (単数回答)】

- 本設問の回答は、「知らない」(89.9%)、「知っているが、利用したことはない」(8.3%)、「知っており、利用している」(1.8%)の順で多かった。
- 最も回答割合の高かった「知らない」の内訳を性別・年齢区分別にみると、男性・女性ともに年齢区分が上がるにつれて概ね増加傾向(男性：7～9割台、女性：8～9割台)がみられた。

図表 6 「千葉県がん情報 ちばがんナビ」の認知状況



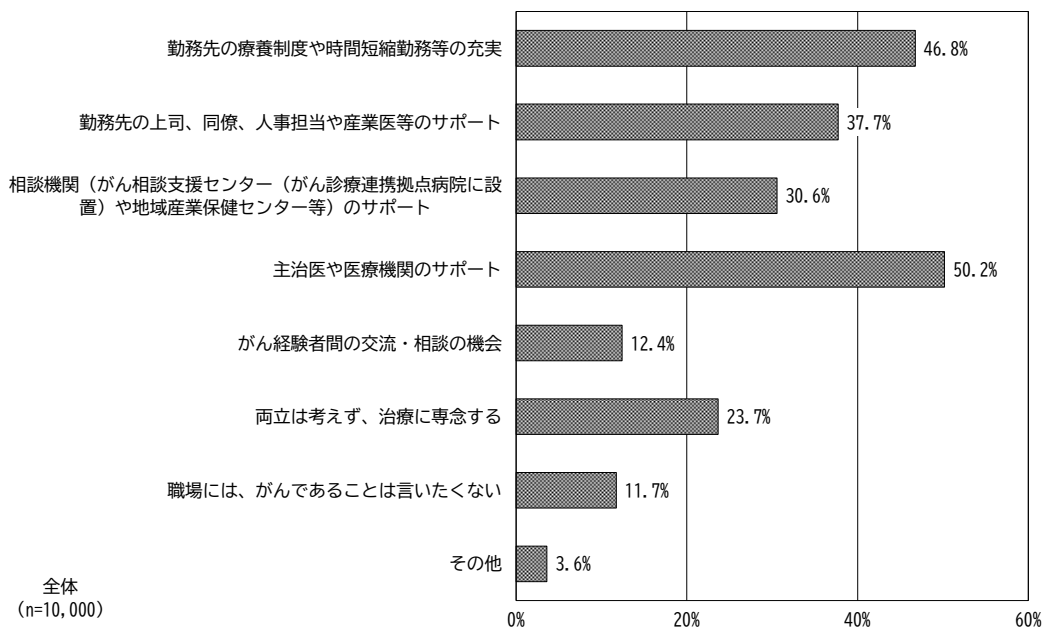
## (7) がんの治療と仕事の両立のために必要な支援・取組

🚩 早期発見と治療方法の進歩により、多くのがんの生存率は向上しており、がんと診断された方で、働いている方の約7割は、治療と仕事を両立しながら同じ職場に復帰していると言われています。あなたが、がんと診断されたとしたら、治療と現在の仕事を両立してゆくにあって、どのような支援や取組が必要と思いますか。当てはまるものすべてをお選びください。【問 31 (複数回答)】

○本設問の回答は、「主治医や医療機関のサポート」(50.2%)、「勤務先の療養制度や時間短縮勤務等の充実」(46.8%)、「勤務先の上司、同僚、人事担当や産業医等のサポート」(37.7%)の順で多かった。

○最も回答割合の高かった「主治医や医療機関のサポート」の内訳を性別・年齢区分別にみると、男性・女性ともに年齢区分が上がるにつれて概ね増加傾向(男性：3～6割台、女性：4～6割台)がみられた。

図表 7 がんの治療と仕事の両立のために必要な支援・取組




	全体 (n=10,000)	20歳代男性 (n=646)	30歳代男性 (n=711)	40歳代男性 (n=907)	50歳代男性 (n=881)	60歳代男性 (n=674)	70歳以上男性 (n=1,133)	20歳代女性 (n=603)	30歳代女性 (n=655)	40歳代女性 (n=840)	50歳代女性 (n=819)	60歳代女性 (n=676)	70歳以上女性 (n=1,455)
勤務先の療養制度や時間短縮勤務等の充実	46.8%	54.1%	55.2%	56.2%	51.5%	41.4%	26.0%	57.5%	61.4%	56.9%	52.5%	39.7%	32.4%
勤務先の上司、同僚、人事担当や産業医等のサポート	37.7%	42.1%	45.3%	42.8%	41.5%	32.5%	22.4%	44.5%	50.2%	45.7%	45.0%	33.2%	26.0%
相談機関(がん相談支援センター(がん診療連携拠点病院に設置)や地域産業保健センター等)のサポート	30.6%	24.6%	24.2%	24.8%	29.0%	32.7%	30.4%	25.9%	33.3%	32.6%	36.2%	34.1%	34.8%
主治医や医療機関のサポート	50.2%	34.9%	36.3%	36.4%	45.4%	53.0%	64.0%	43.7%	50.9%	47.2%	52.7%	55.5%	63.4%
がん経験者間の交流・相談の機会	12.4%	13.2%	9.5%	9.1%	7.5%	9.2%	8.9%	12.2%	16.1%	16.1%	16.2%	16.9%	14.8%
両立は考えず、治療に専念する	23.7%	18.4%	21.4%	21.1%	21.6%	24.7%	32.2%	23.2%	20.1%	19.8%	19.4%	26.9%	27.8%
職場には、がんであることは言いたくない	11.7%	16.0%	15.0%	14.8%	11.1%	7.4%	3.4%	16.3%	18.0%	18.7%	13.9%	10.5%	5.8%
その他	3.6%	1.7%	1.4%	1.7%	3.5%	5.4%	7.1%	0.8%	0.3%	1.7%	3.0%	4.2%	7.2%

## (8) がんに対する症状緩和に専念する場合に過ごしたい場所

📊 がんに対する積極的な治療を行わずに症状緩和に専念する場合、どこで過ごしたいと思いますか。当てはまるもの1つをお選びください。【問32（単数回答）】

- 本設問の回答は、「自宅で療養して、必要に応じて（通院中の）医療機関に入院したい」（35.6%）、「なるべく早く（通院中の）医療機関に入院したい」（18.2%）、「わからない」（17.9%）の順が多かった。
- 最も回答割合の高かった「自宅で療養して、必要に応じて（通院中の）医療機関に入院したい」の内訳を性別・年齢区別にみると、男性・女性ともに年齢区分が上がるにつれて概ね増加傾向（男性：2～4割台、女性（20～50歳代）：3～4割台）がみられた。

図表 8 がんに対する症状緩和に専念する場合に過ごしたい場所



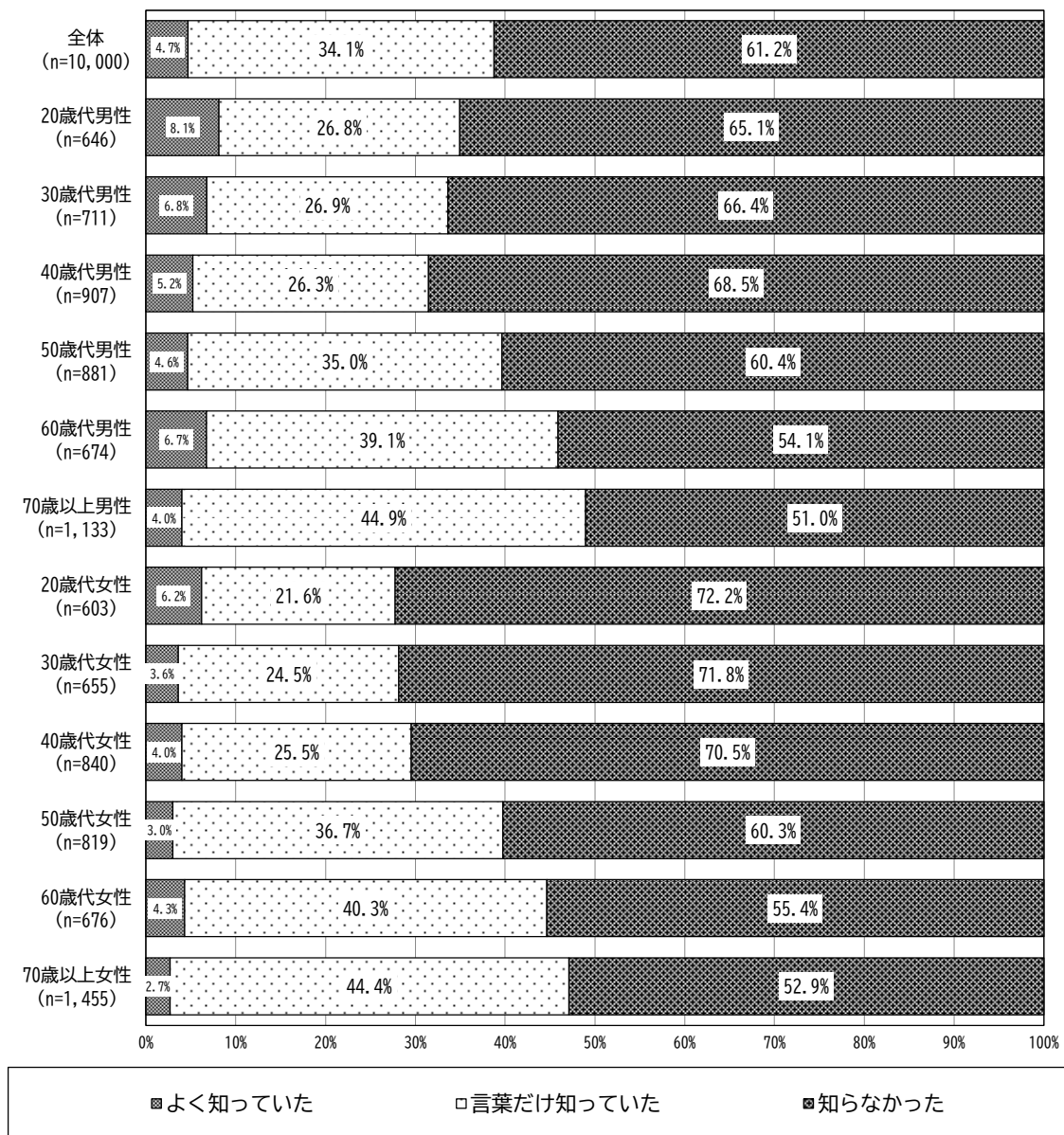
- なるべく早く（通院中の）医療機関に入院したい
- なるべく早く緩和ケア病棟（終末期における体と心の苦痛緩和のための治療とケアを行う病棟）に入院したい
- 自宅で療養して、必要に応じて（通院中の）医療機関に入院したい
- 自宅で最期まで療養したい
- 老人ホーム、介護付き施設に入所したい
- わからない
- その他

## (9) がんゲノム治療の認知状況

あなたは、がんゲノム医療について知っていましたか。当てはまるもの1つをお選びください。【問 33 (単数回答)】

○本設問で「何らか知っていた」と回答した方の割合は、38.8%であった。その内訳を性別・年齢区分別にみると、男性・女性ともに年齢区分が上がるにつれて概ね増加傾向（男性：3～4割台、女性：2～4割台）がみられた。

図表 9 がんゲノム治療の認知状況

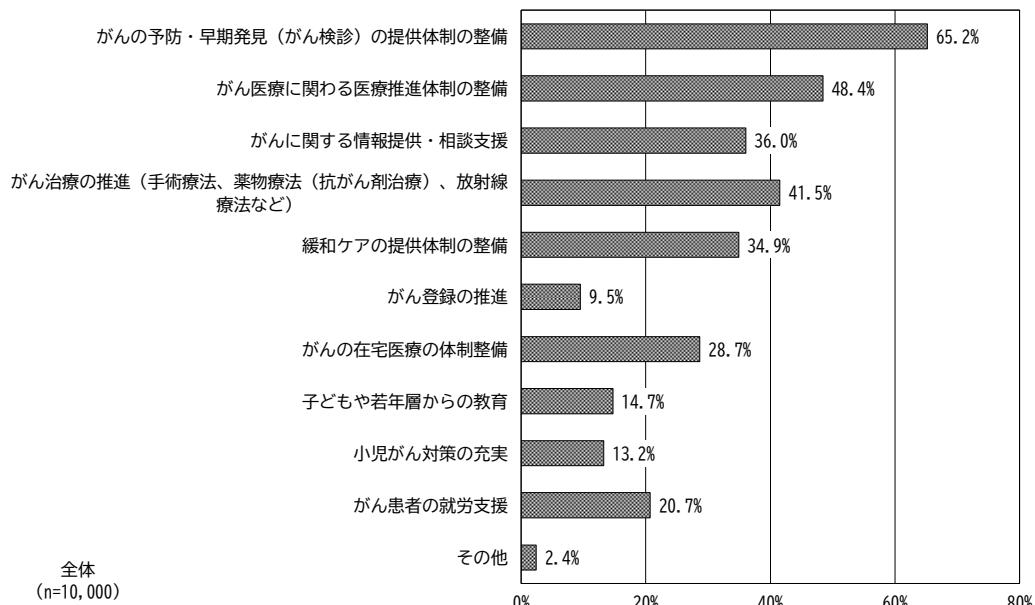


## (10) がん対策について県に期待すること

あなたは、がん対策について、県としてどのようなことに力を入れてほしいと思いますか。当てはまるものすべてをお選びください。【問 34（複数回答）】

- 本設問の回答は、「がんの予防・早期発見（がん検診）の提供体制の整備」（65.2%）、「がん医療に関わる医療推進体制の整備」（48.4%）」の順で多かった。
- 最も回答割合の高かった「がんの予防・早期発見（がん検診）の提供体制の整備」の内訳を性別・年齢区分別にみると、年齢区分が上がるにつれて男性は概ね増加傾向（5～7割台）、女性は概ね減少傾向（6～7割台）がみられた。

図表 10 がん対策について県に期待すること



	全体 (n=10,000)	20歳代男性 (n=646)	30歳代男性 (n=711)	40歳代男性 (n=907)	50歳代男性 (n=881)	60歳代男性 (n=674)	70歳以上男性 (n=1,133)	20歳代女性 (n=603)	30歳代女性 (n=655)	40歳代女性 (n=840)	50歳代女性 (n=819)	60歳代女性 (n=676)	70歳以上女性 (n=1,455)
がんの予防・早期発見（がん検診）の提供体制の整備	65.2%	58.6%	61.3%	60.9%	65.1%	68.2%	73.4%	70.7%	70.5%	65.6%	60.2%	63.3%	63.9%
がん医療に関わる医療推進体制の整備	48.4%	38.0%	42.3%	44.5%	48.2%	50.1%	54.1%	40.6%	49.9%	51.2%	53.1%	52.2%	50.2%
がんに関する情報提供・相談支援	36.0%	25.6%	29.8%	30.9%	31.1%	34.7%	40.9%	33.6%	36.6%	36.9%	39.6%	43.5%	41.6%
がん治療の推進（手術療法、薬物療法（抗がん剤治療）、放射線療法など）	41.5%	25.6%	34.0%	32.6%	37.0%	43.3%	52.5%	31.2%	42.2%	43.2%	46.8%	47.3%	48.6%
緩和ケアの提供体制の整備	34.9%	19.4%	23.4%	24.8%	27.1%	29.7%	36.0%	19.9%	35.4%	40.8%	46.8%	46.9%	50.4%
がん登録の推進	9.5%	14.4%	10.6%	10.9%	8.9%	7.3%	7.1%	12.4%	13.3%	10.5%	8.5%	5.1%	8.5%
がんの在宅医療の体制整備	28.7%	16.0%	19.7%	20.7%	23.3%	26.9%	35.0%	19.2%	27.7%	28.9%	33.5%	32.5%	42.4%
子どもや若年層からの教育	14.7%	23.7%	20.6%	14.7%	7.6%	6.9%	8.3%	28.8%	27.3%	18.8%	11.3%	9.5%	11.1%
小児がん対策の充実	13.2%	15.3%	14.7%	11.8%	7.2%	6.6%	7.7%	21.7%	25.7%	17.0%	9.9%	11.4%	14.8%
がん患者の就労支援	20.7%	20.6%	19.7%	20.1%	17.0%	12.8%	9.8%	24.3%	34.5%	33.0%	29.7%	20.3%	16.3%
その他	2.4%	3.1%	2.2%	2.9%	3.5%	3.5%	1.1%	1.8%	1.8%	2.2%	3.8%	2.4%	1.7%

## 16. 最期を迎える場所の希望や理由について

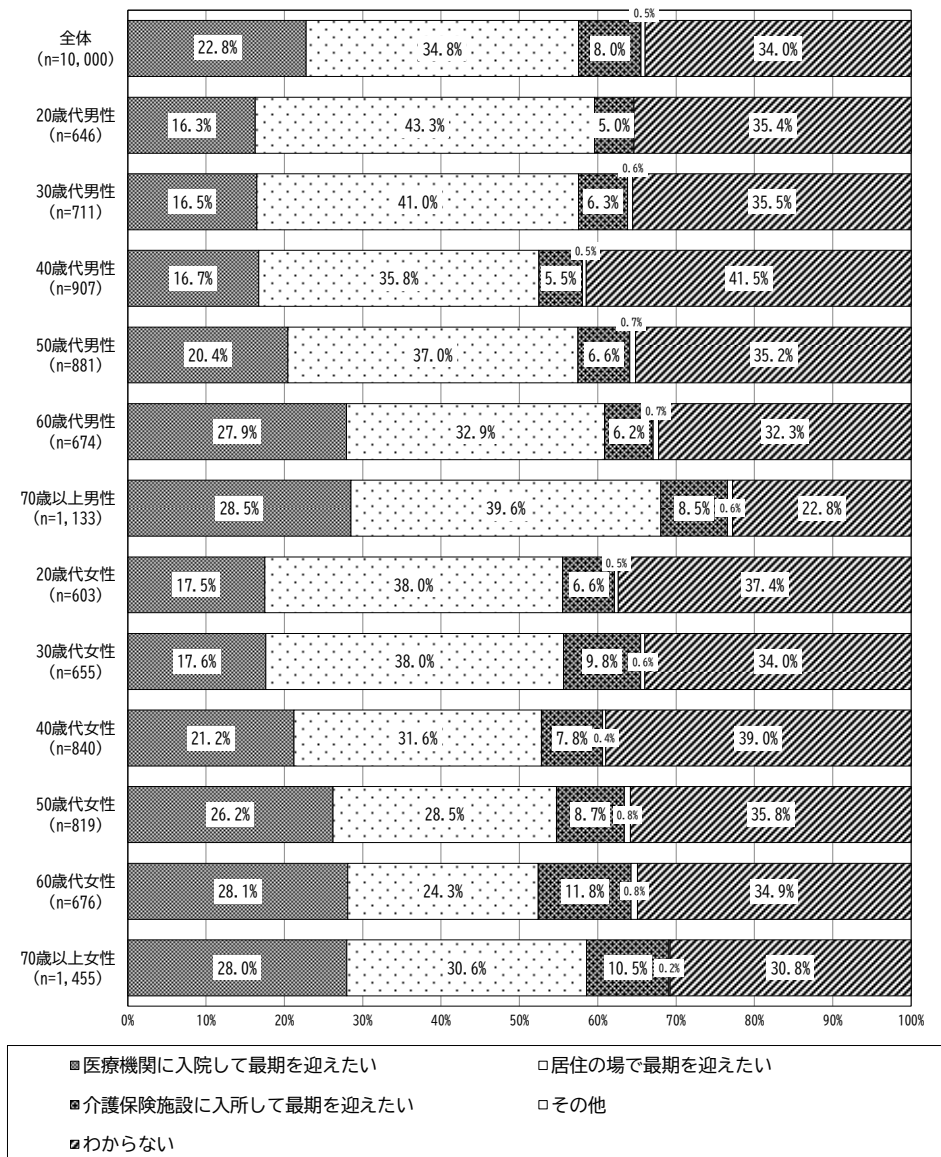
### (1) 自身が最期を迎える場所の希望

あなたは将来、自分が最期を迎える場所として、医療機関（病院や診療所）と、居住の場（自宅や生活相談・見守りサービス付き高齢者向け住宅など）、介護保険施設（特別養護老人ホームなど）のどこを希望しますか、現時点のお考えに最もあてはまるもの1つをお選びください。【問 45（単数回答）】

○本設問の回答は、「居住の場で最期を迎えたい」（34.8%）、「わからない」（34.0%）」の順で多かった。

○最も回答割合の高かった「居住の場で最期を迎えたい」の内訳を性別・年齢区分別にみると、男性は3～4割台、女性は2～3割台であった。

図表 11 自身が最期を迎える場所の希望





## (2) 医療機関で最期を迎えたい理由

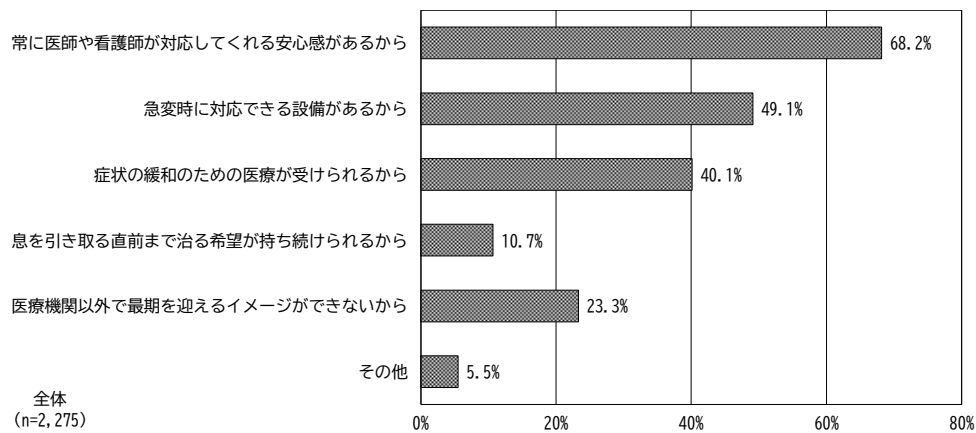
《「医療機関に入院して最期を迎えたい」と回答した方》

📌 医療機関で最期を迎えたい理由はなぜですか。当てはまるものすべてをお選びください。

【問 46 (複数回答)】

- 本設問の回答は、「常に医師や看護師が対応してくれる安心感があるから」(68.2%)、「急変時に対応できる設備があるから」(49.1%)の順で多かった。
- 最も回答割合の高かった「常に医師や看護師が対応してくれる安心感があるから」の内訳を性別・年齢区別にみると、男性・女性ともに年齢区分が上がるにつれて概ね増加傾向(男性：5～7割台、女性：5～7割台)がみられた。

図表 12 医療機関で最期を迎えたい理由



	全体 (n=2,275)	20歳代男性 (n=105)	30歳代男性 (n=117)	40歳代男性 (n=152)	50歳代男性 (n=180)	60歳代男性 (n=188)	70歳以上男性 (n=323)	20歳代女性 (n=106)	30歳代女性 (n=115)	40歳代女性 (n=178)	50歳代女性 (n=215)	60歳代女性 (n=190)	70歳以上女性 (n=407)
常に医師や看護師が対応してくれる安心感があるから	68.2%	58.8%	55.8%	62.9%	68.2%	70.5%	77.2%	58.6%	61.4%	61.7%	63.6%	76.1%	73.8%
急変時に対応できる設備があるから	49.1%	36.8%	41.1%	41.9%	53.5%	46.4%	50.4%	43.1%	47.2%	43.9%	46.6%	53.1%	59.5%
症状の緩和のための医療が受けられるから	40.1%	27.9%	29.5%	29.9%	30.8%	34.8%	45.9%	30.2%	33.1%	39.8%	41.5%	44.5%	54.2%
息を引き取る直前まで治る希望が持ち続けられるから	10.7%	19.1%	14.7%	16.8%	9.1%	11.6%	9.6%	6.9%	15.0%	9.2%	5.5%	6.7%	11.3%
医療機関以外で最期を迎えるイメージができないから	23.3%	29.4%	23.3%	21.6%	26.8%	16.9%	19.7%	28.4%	20.5%	22.4%	19.9%	18.7%	30.4%
その他	5.5%	2.9%	7.8%	6.0%	4.5%	5.3%	4.2%	6.0%	10.2%	8.7%	9.7%	4.3%	2.4%

### (3) 居住の場で最期を迎えたい理由

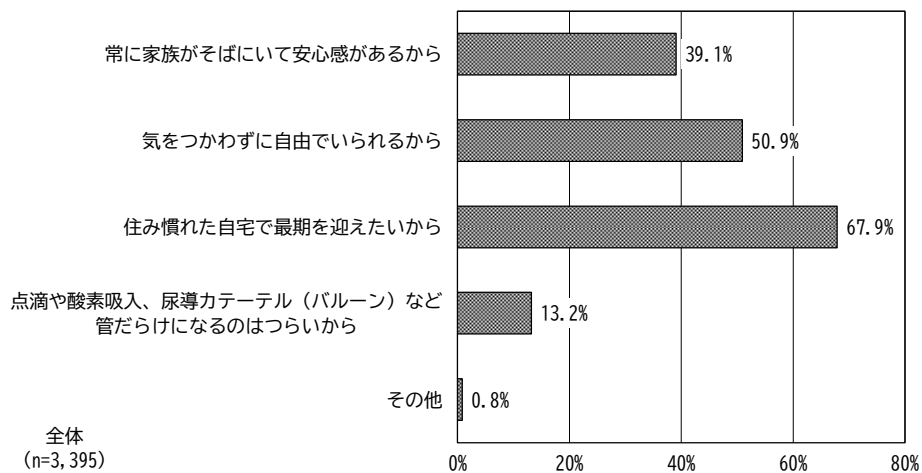
《「居住の場で最期を迎えたい」と回答した方》

📊 居住の場で最期を迎えたい理由はなぜですか。当てはまるものすべてをお選びください。

【問 47 (複数回答)】

- 本設問の回答は、「住み慣れた自宅で最期を迎えたいから」(67.9%)、「気をつかわずに自由でいられるから」(50.9%)の順が多かった。
- 最も回答割合の高かった「住み慣れた自宅で最期を迎えたいから」の内訳を性別・年齢区分別にみると、男性・女性ともに年齢区分が上がるにつれて概ね増加傾向(男性：5～7割台、女性：6～7割台)がみられた。

図表 13 居住の場で最期を迎えたい理由



	全体 (n=3,480)	20歳代男性 (n=280)	30歳代男性 (n=292)	40歳代男性 (n=325)	50歳代男性 (n=326)	60歳代男性 (n=222)	70歳以上男性 (n=48)	20歳代女性 (n=229)	30歳代女性 (n=249)	40歳代女性 (n=265)	50歳代女性 (n=234)	60歳代女性 (n=165)	70歳以上女性 (n=445)
常に家族がそばにいて安心感があるから	39.1%	40.9%	40.5%	34.2%	36.2%	38.1%	43.8%	50.4%	56.9%	40.8%	33.1%	27.6%	28.8%
気をつかわずに自由でいられるから	50.9%	45.9%	55.5%	62.7%	49.3%	49.2%	45.2%	46.8%	51.5%	52.7%	49.4%	55.8%	50.0%
住み慣れた自宅で最期を迎えたいから	67.9%	55.2%	63.9%	66.4%	66.0%	67.2%	79.3%	65.9%	64.6%	64.4%	67.7%	71.3%	73.4%
点滴や酸素吸入、尿導カテーテル(バルーン)など管だらけになるのはつらいから	13.2%	11.0%	7.8%	8.4%	7.2%	9.8%	11.6%	13.9%	15.0%	16.1%	19.5%	22.1%	19.6%
その他	0.8%	0.6%	0.6%	0.3%	0.3%	0.8%	0.4%	0.4%	1.5%	1.7%	1.9%	1.7%	0.5%

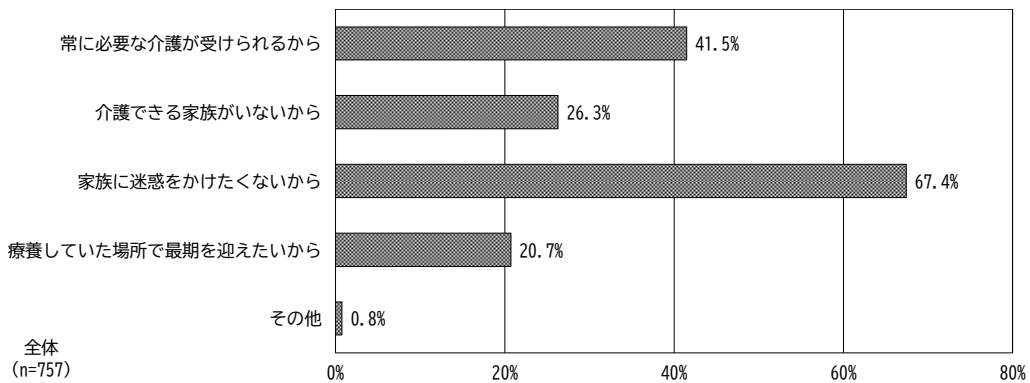
#### (4) 介護保険施設で最期を迎えたい理由

《「介護保険施設に入所して最期を迎えたい」と回答した方》

📊 介護保険施設で最期を迎えたい理由はなぜですか。当てはまるものすべてをお選びください。【問 48 (複数回答)】

- 本設問の回答は、「家族に迷惑をかけたくないから」(67.4%)、「常に必要な介護が受けられるから」(41.5%)の順が多かった。
- 最も回答割合の高かった「家族に迷惑をかけたくないから」の内訳を性別・年齢区分別にみると、男性は概ね増加傾向(3～7割台)、女性は6～8割台であり30歳代が8割台で最も多かった。

図表 14 介護保険施設で最期を迎えたい理由



	全体 (n=797)	20歳代男性 (n=32)	30歳代男性 (n=45)	40歳代男性 (n=50)	50歳代男性 (n=58)	60歳代男性 (n=42)	70歳以上男性 (n=96)	20歳代女性 (n=40)	30歳代女性 (n=64)	40歳代女性 (n=65)	50歳代女性 (n=71)	60歳代女性 (n=80)	70歳以上女性 (n=153)
常に必要な介護が受けられるから	41.5%	19.0%	20.4%	29.1%	35.9%	47.8%	51.9%	36.4%	45.1%	40.3%	50.0%	39.8%	47.6%
介護できる家族がないから	26.3%	19.0%	18.4%	40.0%	34.4%	26.1%	18.9%	11.4%	14.1%	29.2%	30.8%	31.8%	30.2%
家族に迷惑をかけたくないから	67.4%	38.1%	55.1%	45.5%	65.6%	63.0%	76.4%	68.2%	80.3%	73.6%	61.5%	68.2%	74.6%
療養していた場所で最期を迎えたいから	20.7%	38.1%	30.6%	23.6%	21.9%	10.9%	17.9%	15.9%	23.9%	6.9%	16.7%	22.7%	23.8%
その他	0.8%	0.0%	0.0%	0.0%	0.0%	0.0%	0.9%	0.0%	1.4%	2.8%	0.0%	0.0%	1.6%

## 付録. 二次医療圏別クロス集計

### 〔がんの予防等に関する状況や考え〕

がんの予防のために実践していること

	全体 (n=10,000)	千葉 (n=1,641)	東葛南部 (n=3,316)	東葛北部 (n=2,478)	印旛 (n=1,086)	香取海匠 (n=185)	山武長生夷隅 (n=482)	安房 (n=96)	君津 (n=416)	市原 (n=298)
たばこは吸わないようにする	60.4%	62.3%	60.4%	61.6%	59.5%	58.3%	58.1%	51.3%	58.3%	56.0%
お酒は飲まない、あるいは適量を守るようにする	38.0%	40.6%	37.7%	37.4%	36.2%	37.8%	39.9%	34.6%	39.8%	35.1%
塩辛いものは控えめにする	25.4%	25.7%	24.5%	26.2%	25.4%	27.1%	27.8%	22.1%	25.4%	22.4%
野菜・果物を十分とる	45.2%	45.9%	44.2%	45.0%	46.0%	47.3%	49.5%	46.2%	46.4%	40.3%
適度に運動をする	43.3%	43.3%	43.2%	44.0%	44.2%	43.7%	39.1%	49.1%	42.8%	40.8%
太り過ぎや、やせ過ぎにならないよう、適正な体重維持を心がける	37.5%	38.7%	37.3%	37.1%	35.3%	40.9%	39.3%	46.6%	36.0%	39.5%
肝炎ウイルスなどの検査を受ける	6.4%	6.1%	6.2%	6.9%	5.2%	8.7%	7.4%	10.1%	7.4%	5.3%
定期的ながん検診を受ける	31.8%	32.4%	32.2%	31.7%	30.9%	36.1%	29.5%	33.0%	30.0%	33.3%
子宮がんの予防のために、HPVワクチンを接種する	1.8%	1.8%	1.9%	2.0%	1.6%	3.3%	1.3%	0.0%	2.0%	1.2%
胃がんの予防のために、ピロリ菌検査や除菌を受ける	13.6%	14.4%	13.4%	14.0%	12.1%	18.2%	10.8%	9.4%	14.4%	16.6%
身体の異常に気がついたら、すぐに医療機関で受診する	28.3%	28.1%	27.0%	28.6%	30.8%	32.8%	28.0%	32.0%	28.5%	27.7%
その他	3.2%	2.9%	3.4%	3.7%	2.6%	2.5%	2.1%	3.8%	3.3%	2.1%

がん検診の受診状況

	全体 (n=10,000)	千葉 (n=1,641)	東葛南部 (n=3,316)	東葛北部 (n=2,478)	印旛 (n=1,086)	香取海匠 (n=185)	山武長生夷隅 (n=482)	安房 (n=96)	君津 (n=416)	市原 (n=298)
過去1年以内に受診したことがある	40.4%	37.1%	40.9%	41.3%	40.9%	47.6%	39.3%	37.7%	41.4%	40.7%
過去1年以内の受診はないが、2年以内に受診したことがある	8.3%	9.5%	9.4%	7.6%	7.5%	7.1%	7.8%	10.0%	4.2%	5.1%
過去2年以内の受診はないが、それ以前に受診したことがある	14.3%	16.8%	13.3%	12.6%	15.5%	13.5%	16.9%	10.1%	16.4%	14.3%
今までがん検診を受けたことがない	37.0%	36.5%	36.4%	38.5%	36.1%	31.9%	36.1%	42.2%	37.9%	39.9%

がん検診を受診しなかった理由

	全体 (n=5,127)	千葉 (n=876)	東葛南部 (n=1,646)	東葛北部 (n=1,267)	印旛 (n=561)	香取海匠 (n=84)	山武長生夷隅 (n=255)	安房 (n=50)	君津 (n=227)	市原 (n=162)
受ける時間がないから	22.7%	27.0%	22.1%	22.1%	20.4%	29.7%	23.6%	19.9%	19.3%	20.5%
お金がかかるから	30.9%	31.6%	29.3%	32.3%	31.9%	28.3%	31.2%	28.3%	32.2%	29.8%
検診をお知らせする手紙が届かないから	9.0%	8.4%	8.3%	9.3%	11.3%	13.5%	9.9%	0.0%	7.8%	8.4%
検査方法が痛いから	6.9%	8.6%	6.7%	7.2%	6.5%	3.3%	7.0%	7.2%	4.0%	3.4%
健康に自信があり、受ける必要性を感じないから	10.3%	10.6%	10.7%	9.8%	7.8%	12.7%	12.0%	12.0%	11.4%	12.0%
がんであると言われるのが不安だから	12.3%	12.5%	12.9%	11.5%	13.0%	12.7%	10.2%	9.0%	12.2%	12.0%
がん検診をどこでやっているのかわからないから	9.6%	8.6%	8.6%	11.1%	10.8%	11.3%	9.5%	9.0%	9.5%	8.8%
病院に定期的に通院しているから	13.2%	11.4%	11.5%	13.8%	15.9%	11.9%	18.3%	22.9%	14.3%	12.6%
すっかり忘れていたから	6.8%	7.8%	7.5%	5.2%	6.3%	6.1%	7.8%	9.0%	6.7%	7.3%
がん検診の対象年齢に達していないから	14.0%	12.0%	14.8%	14.9%	13.6%	12.7%	8.6%	13.4%	17.0%	17.7%
その他	6.5%	7.6%	6.2%	6.9%	6.3%	3.3%	6.2%	0.0%	6.3%	5.6%

新型コロナウイルス感染症の流行期間中におけるがん検診の受診控えの有無

	全体 (n=10,000)	千葉 (n=1,641)	東葛南部 (n=3,316)	東葛北部 (n=2,478)	印旛 (n=1,086)	香取海匠 (n=185)	山武長生夷隅 (n=482)	安房 (n=96)	君津 (n=416)	市原 (n=298)
ある	14.8%	15.7%	14.4%	14.5%	14.4%	16.7%	16.2%	23.3%	14.5%	14.1%
ない	85.2%	84.3%	85.6%	85.5%	85.6%	83.3%	83.8%	76.7%	85.5%	85.9%

がんに関する情報を得るために活用している情報源

	全体 (n=10,000)	千葉 (n=1,641)	東葛南部 (n=3,316)	東葛北部 (n=2,478)	印旛 (n=1,086)	香取海匠 (n=185)	山武長生夷隅 (n=482)	安房 (n=96)	君津 (n=416)	市原 (n=298)
新聞・雑誌（専門誌を含む）	28.7%	27.2%	27.5%	30.6%	31.6%	28.1%	27.4%	26.4%	27.3%	27.7%
書籍	9.3%	9.5%	9.5%	9.5%	9.2%	10.5%	6.1%	8.2%	8.1%	9.6%
テレビ・ラジオ番組	47.4%	45.4%	47.4%	47.7%	47.1%	44.4%	51.8%	43.4%	49.5%	50.5%
インターネット（各種ホームページ、SNS等）	57.8%	60.0%	59.0%	56.3%	53.4%	53.4%	58.3%	61.0%	60.3%	59.7%
（病院内などの）ポスター、パンフレット	17.1%	17.5%	15.9%	17.6%	18.0%	19.4%	20.6%	15.7%	16.7%	14.4%
通っている医療機関の医師	14.7%	15.8%	13.8%	15.1%	13.9%	16.9%	16.6%	18.9%	11.5%	17.3%
友人・知人	19.9%	18.7%	19.9%	19.9%	22.4%	23.3%	19.1%	29.3%	16.0%	19.1%
その他	3.4%	4.1%	3.4%	3.2%	3.7%	1.5%	2.6%	4.7%	3.2%	2.4%

「千葉県がん情報 ちばがんび」の認知状況

	全体 (n=10,000)	千葉 (n=1,641)	東葛南部 (n=3,316)	東葛北部 (n=2,478)	印旛 (n=1,086)	香取海匠 (n=185)	山武長生夷隅 (n=482)	安房 (n=96)	君津 (n=416)	市原 (n=298)
知っており、利用している	1.8%	1.8%	1.5%	2.4%	1.2%	3.1%	1.8%	4.4%	2.1%	0.9%
知っているが、利用したことはない	8.3%	11.1%	7.5%	6.7%	9.2%	8.9%	7.7%	12.6%	9.0%	11.0%
知らない	89.9%	87.1%	91.0%	90.9%	89.6%	88.0%	90.5%	83.0%	88.9%	88.1%

がんの治療と仕事の両立のために必要な支援・取組

	全体 (n=10,000)	千葉 (n=1,641)	東葛南部 (n=3,316)	東葛北部 (n=2,478)	印旛 (n=1,086)	香取海匠 (n=185)	山武長生夷隅 (n=482)	安房 (n=96)	君津 (n=416)	市原 (n=298)
勤務先の療養制度や時間短縮勤務等の充実	46.8%	49.0%	48.3%	45.1%	46.0%	45.8%	38.4%	44.3%	50.3%	44.2%
勤務先の上司、同僚、人事担当や産業医等のサポート	37.7%	39.0%	39.0%	36.3%	37.1%	33.9%	32.3%	34.0%	41.5%	37.2%
相談機関（がん相談支援センター（がん診療連携拠点病院に設置）や地域産業保健センター等）のサポート	30.6%	33.2%	30.4%	30.2%	31.0%	29.4%	27.4%	24.8%	29.6%	28.3%
主治医や医療機関のサポート	50.2%	50.9%	51.7%	48.7%	51.4%	54.2%	47.5%	54.7%	45.0%	45.0%
がん経験者間の交流・相談の機会	12.4%	11.6%	12.5%	13.4%	11.1%	10.7%	12.6%	10.7%	13.3%	13.0%
両立は考えず、治療に専念する	23.7%	22.4%	23.2%	25.3%	23.6%	21.3%	27.6%	16.4%	22.1%	21.6%
職場には、がんであることは言いたくない	11.7%	12.1%	11.6%	10.8%	13.2%	15.1%	11.4%	10.1%	10.8%	14.0%
その他	3.6%	3.0%	3.1%	4.2%	3.0%	2.5%	5.2%	0.9%	4.9%	6.8%

がんに対する症状緩和に専念する場合に過ごしたい場所

	全体 (n=10,000)	千葉 (n=1,641)	東葛南部 (n=3,316)	東葛北部 (n=2,478)	印旛 (n=1,086)	香取海匠 (n=185)	山武長生夷隅 (n=482)	安房 (n=96)	君津 (n=416)	市原 (n=298)
なるべく早く（通院中の）医療機関に入院したい	18.2%	19.1%	18.3%	18.3%	16.3%	20.0%	17.7%	17.0%	20.2%	16.1%
なるべく早く緩和ケア病棟（終末期における体と心の苦痛緩和のための治療とケアを行う病棟）に入院したい	13.9%	14.3%	13.9%	14.1%	14.7%	10.5%	15.5%	8.2%	13.3%	9.5%
自宅で療養して、必要に応じて（通院中の）医療機関に入院したい	35.6%	35.0%	35.9%	34.5%	36.5%	34.3%	35.9%	39.6%	36.1%	39.9%
自宅で最期まで療養したい	11.9%	11.8%	11.2%	12.5%	10.6%	9.2%	15.1%	17.6%	11.4%	15.2%
老人ホーム、介護付き施設に入所したい	2.0%	2.5%	2.0%	1.8%	1.5%	2.3%	1.8%	3.5%	2.4%	1.2%
わからない	17.9%	16.8%	18.3%	18.3%	19.9%	23.1%	13.7%	14.1%	16.0%	17.7%
その他	0.4%	0.4%	0.4%	0.5%	0.4%	0.5%	0.4%	0.0%	0.7%	0.3%

がんゲノム治療の認知状況

	全体 (n=10,000)	千葉 (n=1,641)	東葛南部 (n=3,316)	東葛北部 (n=2,478)	印旛 (n=1,086)	香取海匠 (n=185)	山武長生夷隅 (n=482)	安房 (n=96)	君津 (n=416)	市原 (n=298)
よく知っていた	4.7%	5.6%	4.6%	4.6%	4.7%	3.3%	3.1%	0.9%	4.5%	5.8%
言葉だけ知っていた	34.1%	33.7%	32.6%	34.0%	36.2%	32.8%	35.5%	40.0%	38.6%	35.7%
知らなかった	61.2%	60.8%	62.8%	61.3%	59.1%	63.9%	61.4%	59.1%	56.9%	58.5%

がん対策について県に期待すること

	全体 (n=10,000)	千葉 (n=1,641)	東葛南部 (n=3,316)	東葛北部 (n=2,478)	印旛 (n=1,086)	香取海匠 (n=185)	山武長生夷隅 (n=482)	安房 (n=96)	君津 (n=416)	市原 (n=298)
がんの予防・早期発見（がん検診）の提供体制の整備	65.2%	63.9%	65.5%	65.6%	66.9%	62.9%	64.4%	63.8%	64.2%	64.1%
がん医療に関わる医療推進体制の整備	48.4%	50.2%	49.6%	46.2%	50.8%	49.4%	46.6%	38.0%	44.8%	47.5%
がんに関する情報提供・相談支援	36.0%	38.0%	35.9%	35.3%	37.0%	35.6%	36.5%	30.5%	31.7%	37.5%
がん治療の推進（手術療法、薬物療法（抗がん剤治療）、放射線療法など）	41.5%	41.2%	41.9%	39.3%	44.7%	41.4%	47.9%	37.1%	37.1%	44.0%
緩和ケアの提供体制の整備	34.9%	34.6%	34.6%	35.2%	35.8%	31.0%	37.7%	40.3%	33.7%	33.8%
がん登録の推進	9.5%	9.7%	9.8%	9.9%	8.9%	9.5%	8.1%	7.5%	9.0%	8.9%
がんの在宅医療の体制整備	28.7%	29.6%	28.3%	27.9%	29.7%	23.2%	33.3%	28.3%	27.0%	29.3%
子どもや若年層からの教育	14.7%	16.6%	14.3%	14.4%	14.8%	15.8%	11.4%	13.9%	16.8%	13.2%
小児がん対策の充実	13.2%	14.8%	13.3%	12.6%	12.8%	13.2%	13.3%	9.1%	14.8%	10.0%
がん患者の就労支援	20.7%	21.7%	19.6%	21.6%	20.8%	23.1%	21.9%	18.6%	19.8%	17.9%
その他	2.4%	2.8%	1.8%	3.1%	2.1%	2.0%	2.1%	1.9%	3.0%	3.6%

## 〔最期を迎える場所の希望や理由について〕

### 自身が最期を迎える場所の希望

	全体 (n=10,000)	千葉 (n=1,641)	東葛南部 (n=3,316)	東葛北部 (n=2,478)	印旛 (n=1,086)	香取海匠 (n=185)	山武長生夷隅 (n=482)	安房 (n=96)	君津 (n=416)	市原 (n=298)
医療機関に入院して最期を迎えたい	22.8%	23.2%	22.3%	23.7%	23.3%	19.1%	20.2%	16.7%	22.0%	24.0%
居住の場で最期を迎えたい	34.8%	34.2%	33.4%	34.5%	33.1%	40.7%	40.0%	50.0%	38.7%	39.2%
介護保険施設に入所して最期を迎えたい	8.0%	8.8%	8.4%	7.2%	7.2%	10.3%	8.0%	8.5%	8.1%	5.8%
その他	0.5%	0.6%	0.5%	0.4%	0.6%	0.5%	0.8%	0.9%	0.7%	0.9%
わからない	34.0%	33.2%	35.4%	34.2%	35.8%	29.4%	31.1%	23.9%	30.5%	30.1%

### 医療機関で最期を迎えたい理由

	全体 (n=2,275)	千葉 (n=381)	東葛南部 (n=741)	東葛北部 (n=588)	印旛 (n=253)	香取海匠 (n=35)	山武長生夷隅 (n=97)	安房 (n=16)	君津 (n=92)	市原 (n=72)
常に医師や看護師が対応してくれる安心感があるから	68.2%	68.2%	64.2%	70.7%	72.7%	76.7%	60.1%	67.8%	75.2%	69.1%
急変時に対応できる設備があるから	49.1%	49.6%	46.9%	50.7%	55.9%	45.7%	44.5%	33.9%	52.8%	39.4%
症状の緩和のための医療が受けられるから	40.1%	41.6%	39.4%	38.5%	44.7%	43.2%	41.1%	66.1%	34.0%	36.9%
息を引き取る直前まで治る希望が持ち続けられるから	10.7%	11.6%	9.7%	10.1%	13.8%	7.8%	6.5%	5.7%	12.9%	14.9%
医療機関以外で最期を迎えるイメージができないから	23.3%	24.7%	23.7%	21.2%	23.1%	20.7%	23.3%	26.6%	25.4%	27.1%
その他	5.5%	4.8%	6.9%	4.2%	6.3%	2.6%	6.5%	0.0%	4.9%	5.1%

### 居住の場で最期を迎えたい理由

	全体 (n=3,480)	千葉 (n=562)	東葛南部 (n=1,108)	東葛北部 (n=856)	印旛 (n=360)	香取海匠 (n=75)	山武長生夷隅 (n=193)	安房 (n=48)	君津 (n=161)	市原 (n=117)
常に家族がそばにいて安心感があるから	39.1%	38.9%	38.8%	38.4%	43.0%	38.3%	39.0%	40.3%	39.3%	34.4%
気をつかわずに自由でいられるから	50.9%	49.0%	52.8%	51.8%	48.0%	45.5%	43.7%	50.9%	56.8%	52.1%
住み慣れた自宅で最期を迎えたいから	67.9%	67.7%	69.9%	64.0%	64.7%	70.5%	76.8%	69.7%	65.6%	73.3%
点滴や酸素吸入、尿導カテーテル（バルーン）など管だらけになるのはつらいから	13.2%	12.7%	14.1%	11.9%	14.2%	9.7%	13.9%	6.9%	13.4%	16.8%
その他	0.8%	1.0%	0.7%	1.0%	0.8%	0.0%	1.4%	0.0%	0.6%	0.0%

### 介護保険施設で最期を迎えたい理由

	全体 (n=797)	千葉 (n=144)	東葛南部 (n=279)	東葛北部 (n=179)	印旛 (n=78)	香取海匠 (n=19)	山武長生夷隅 (n=38)	安房 (n=8)	君津 (n=34)	市原 (n=17)
常に必要な介護が受けられるから	41.5%	41.7%	42.4%	40.6%	43.2%	17.6%	45.7%	55.6%	41.4%	36.8%
介護できる家族がいないから	26.3%	27.4%	29.1%	25.5%	19.8%	14.3%	29.9%	33.3%	18.1%	26.3%
家族に迷惑をかけたくないから	67.4%	68.8%	64.9%	69.5%	71.2%	63.4%	65.4%	55.6%	63.9%	78.9%
療養していた場所で最期を迎えたいから	20.7%	23.2%	17.5%	23.0%	25.7%	23.8%	22.8%	22.2%	13.5%	10.5%
その他	0.8%	1.3%	0.3%	1.4%	0.0%	4.8%	0.0%	0.0%	0.0%	0.0%