

## 第18回 千葉県新型コロナウイルス感染症対策本部会議 次第

日時：令和2年12月28日（月）

午前10時30分から

場所：本庁舎5階 特別会議室

### 1 開 会

### 2 議 題

- (1) 新型コロナウイルス感染症の発生状況等について
- (2) 新型コロナウイルス感染症対策に係る年末年始の対応について
- (3) その他

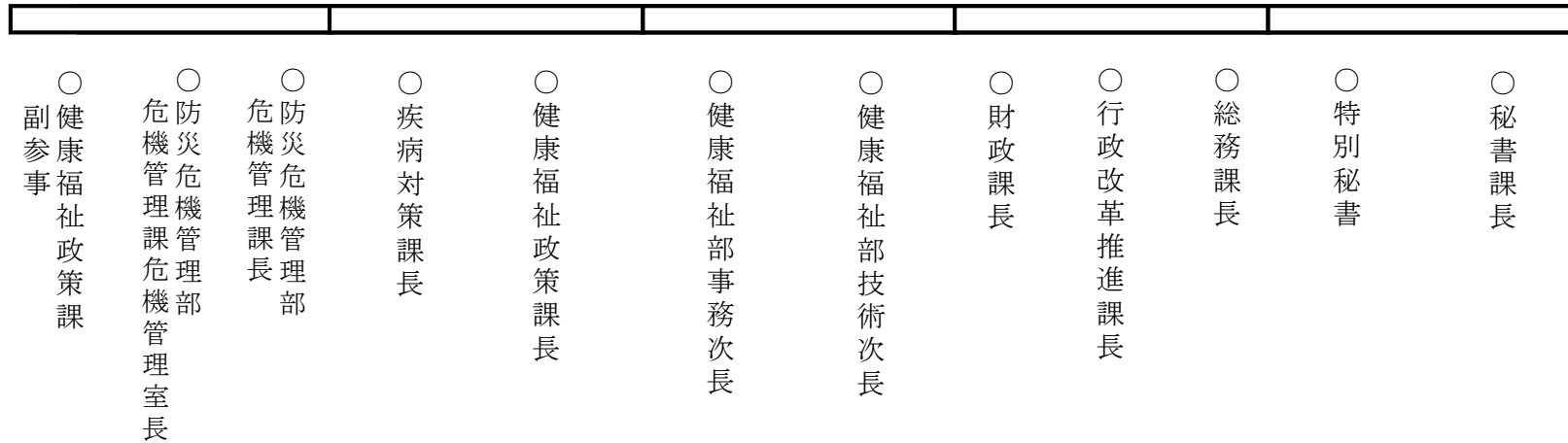
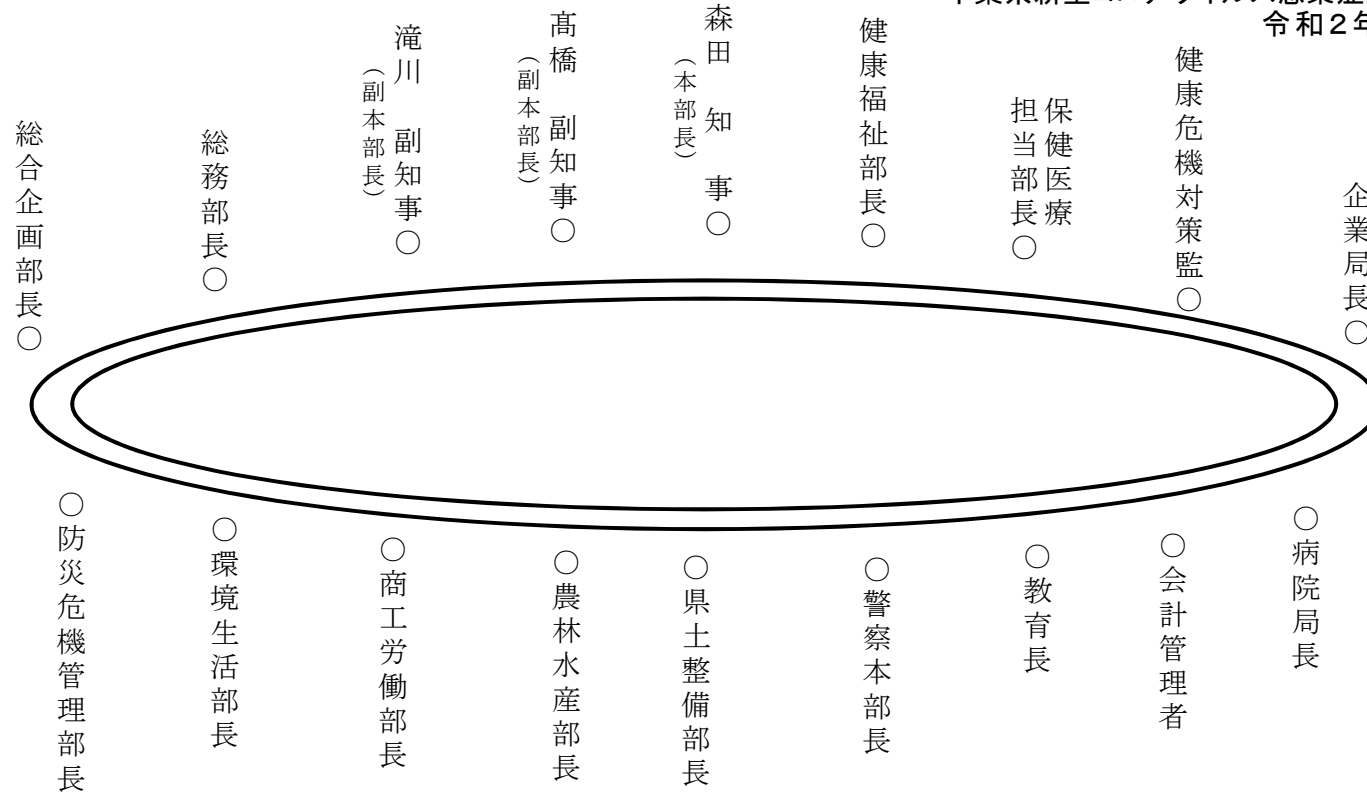
### 3 閉 会

# 千葉県新型コロナウイルス感染症対策本部 本部員名簿

令和2年12月28日（月）

本部長	千葉県知事
副本部長	副知事
副本部長	副知事
本部員	総務部長
	総合企画部長
	防災危機管理部長
	健康福祉部長
	保健医療担当部長
	環境生活部長
	商工労働部長
	農林水産部長
	県土整備部長
	会計管理者
	企業局長
	病院局長
	教育長
警察本部長	

千葉県新型コロナウイルス感染症対策本部会議 席次  
令和2年12月28日



# 新型コロナウイルス感染症の 発生状況等について

令和2年12月28日(月)

千葉県新型コロナウイルス感染症対策本部

# 感染状況等に係る千葉県の指標（再度の協力要請等の判断基準）

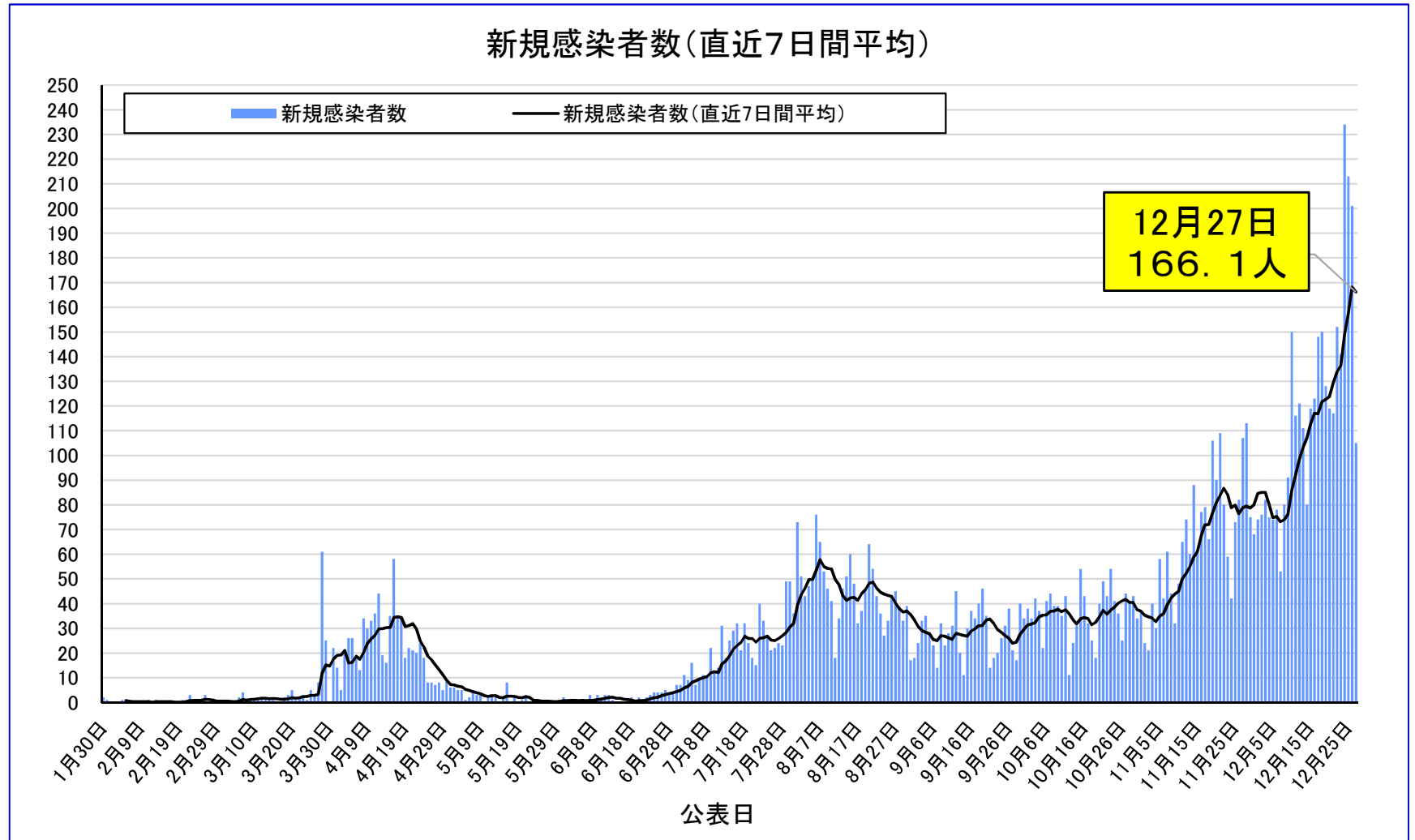
➤ 下表の指標についてモニタリングを行い、複数の指標が目安に該当した場合は、クラスターの発生や感染経路不明者の割合、入院患者数の状況等を勘案して、施設の使用停止の再要請等について総合的に判断する。

指標	本日の数値 (12月27日)	目安	
		警報	再要請
<b>1. 感染状況</b>			
① 新規感染者数 (直近7日間平均)	166.1人	5人以上/日	10人以上/日
② 新規感染者数の1週間単位の増加比 (直近1週間とその前週との比較)	1.34	1を上回る	1.5を上回る
③ 直近1週間の新規感染者数に占める60歳以上の割合	25.5%(297/1,163)	総合的に判断するための項目	
④ 直近1週間の感染経路不明者数の割合	51.8%(602/1,163)	総合的に判断するための項目	
⑤ PCR検査の陽性割合 (直近1週間平均・陰性化確認検査を除く)	8.00% (12月24日時点)	3.5%以上	7%以上
<b>2. 医療提供体制</b>			
① 入院者数/即応病床数＝病床稼働率	60.3%(456/756)	総合的に判断するための項目	
② 重症者数	20人	総合的に判断するための項目	
③ ホテル療養者数/確保部屋数＝ホテル稼働率	25.0%(239/955)	総合的に判断するための項目	

注) 1. ①～⑤は7日間の平均で算出。

# 指標①：新規感染者数（直近7日間平均）

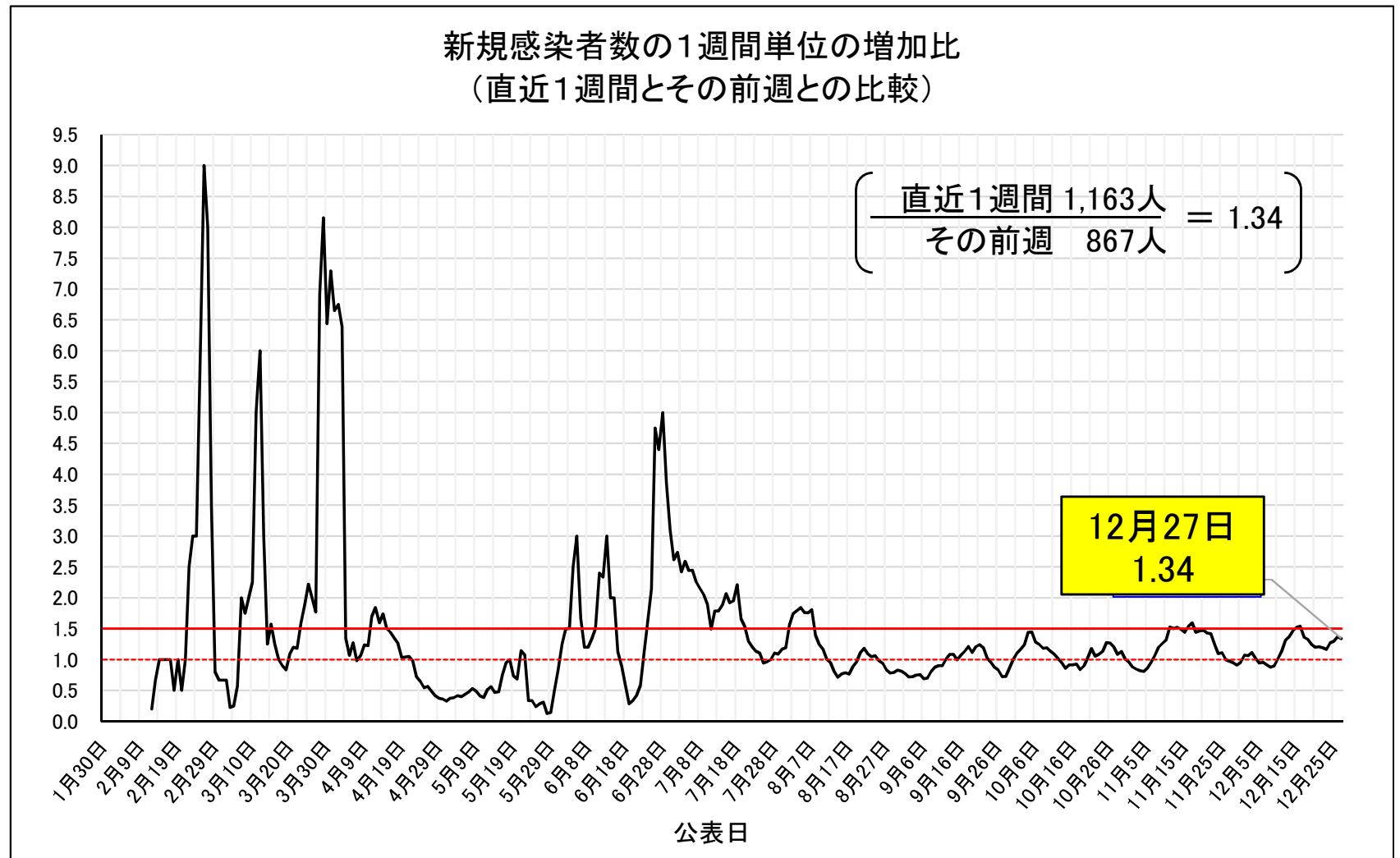
- 新規感染者数（直近7日間平均）は、11月に入り前日を上回る日が続き、11月22日には86.7人となった。その後、高止まりした後に、12月中旬以降、増加に転じており、12月27日までの直近7日間平均では166.1人となるなど、過去最多の水準が続いている。



## 指標②：新規感染者数の1週間単位の増加比（直近1週間とその前週との比較）

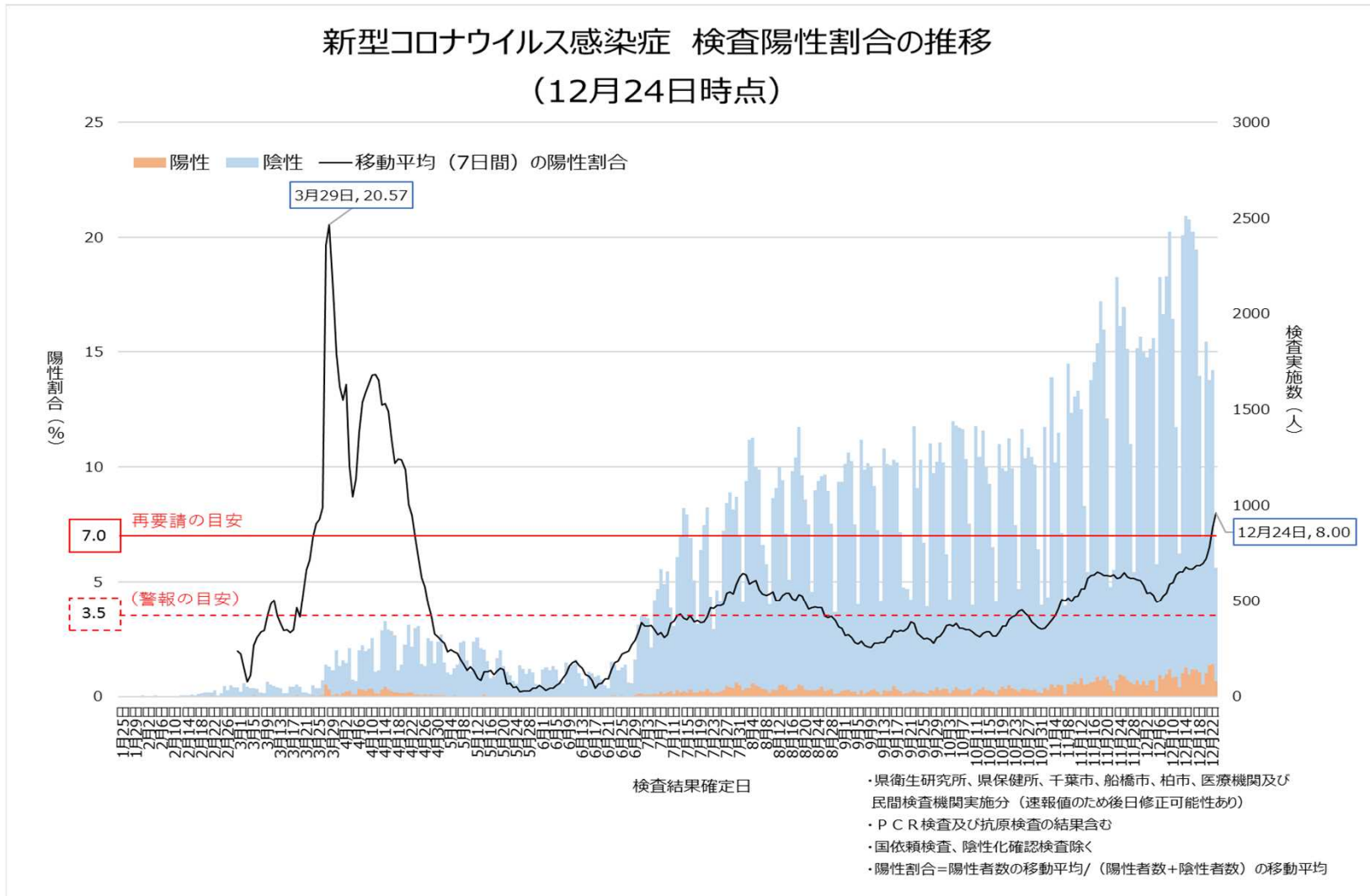
- 新規感染者数の1週間単位の増加比は、6月28日に5.0となって以降は減少し、1.0前後で推移していた。11月以降は1.5を超える日もあり、12月27日までの直近1週間とその前週との比較では1.34となっている。

（※1未満の場合は前週よりも減少、2の場合は前週より倍増）



# 指標⑤：PCR検査の陽性割合（直近1週間平均・陰性化確認検査を除く）

○ PCR検査の陽性割合（直近1週間平均・陰性化確認検査を除く）は、緊急事態宣言解除後では、8月上旬にピークとなって以降、減少傾向に転じ、3.5%前後で推移していたが、11月に入り上昇しており、12月24日までの直近1週間の平均は8.00%となっている。

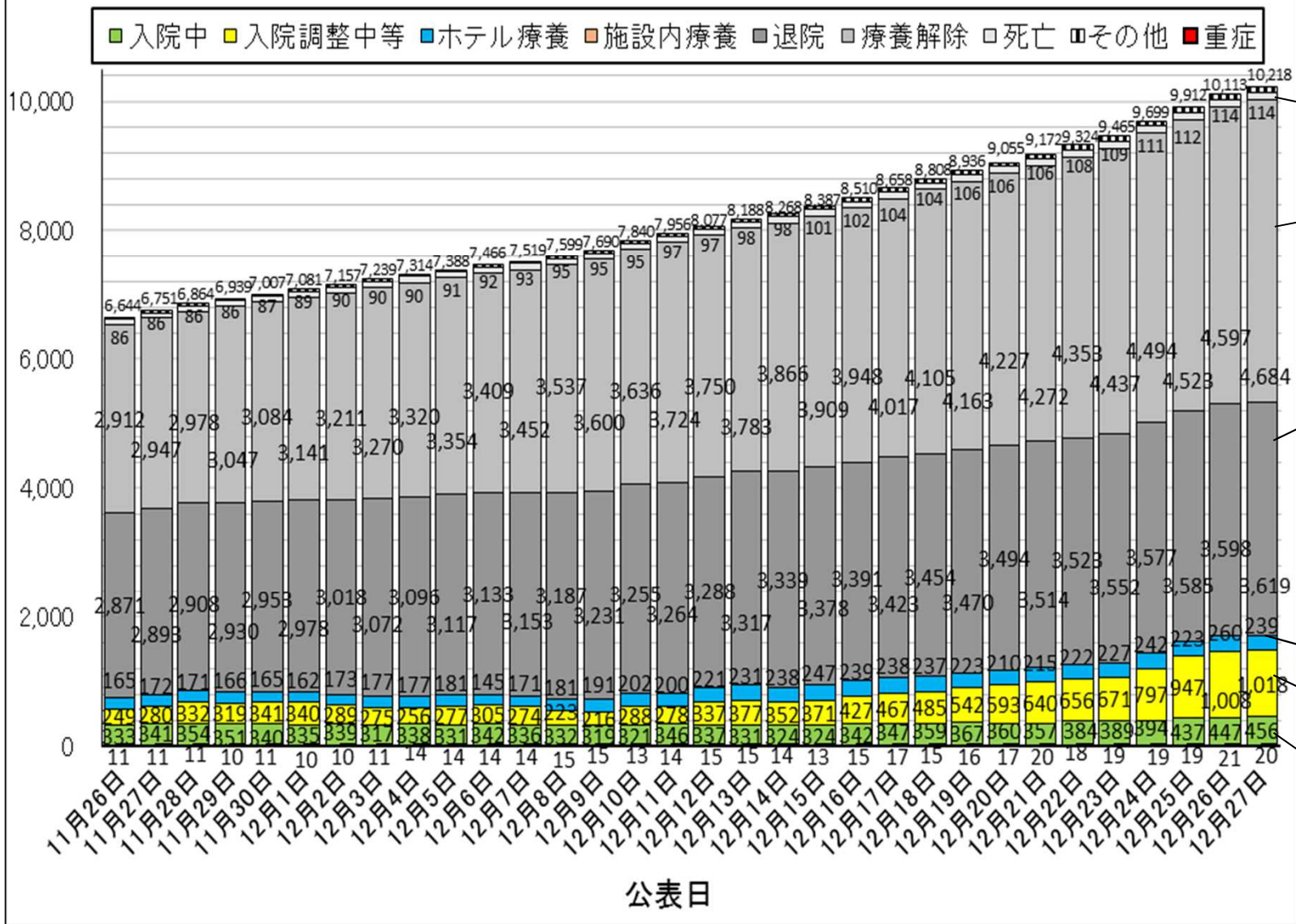


期間	陽性割合
10/30 ～11/5	3.51%
11/6 ～11/12	4.38%
11/13 ～11/19	5.37%
11/20 ～11/26	5.40%
11/27 ～12/3	4.51%
12/4 ～12/10	4.89%
12/11 ～12/17	5.55%
12/18 ～12/24	8.00%



# 【参考】感染者の状況別内訳

## 新型コロナウイルス感染者数の推移(累積、公表日別)



累積感染者数  
10,218名  
(12月27日公表時点)

死亡 114名

療養解除 4,684名

退院 3,619名

療養が必要な方: 1,713名

施設内療養	0名
ホテル療養	239名
入院調整中等	1,018名
入院中 (うち重症)	456名 (20名)

## 【参考】政府の指標及び目安（千葉県の実況等）

項目	本日の数値 (12月27日)	指標	
		ステージⅢ	ステージⅣ
医療提供体制等の負荷			
① 病床のひっ迫具合(病床全体) 最大確保病床の占有率	38.0%(456/1,200)	1/5(20%)以上	1/2(50%)以上
① 病床のひっ迫具合(病床全体) 現時点の確保病床数の占有率	60.3%(456/756)	1/4(25%)以上	—
① 病床のひっ迫具合(うち重症者用病床) 最大確保病床の占有率	11.1%(20/180)	1/5(20%)以上	1/2(50%)以上
① 病床のひっ迫具合(うち重症者用病床) 現時点の確保病床数の占有率	32.8%(20/61)	1/4(25%)以上	—
② 療養者数 人口10万人当たりの全療養者数	28.77人	15人以上	25人以上
監視体制			
③ PCR陽性率	8.00% (12月24日時点)	10%	10%
感染の状況			
④ 新規報告数	18.58人	15人/10万人 /週以上	25人/10万人 /週以上
⑤ 直近一週間と先週一週間の比較	1.34	直近一週間が 先週一週間より多い	直近一週間が 先週一週間より多い
⑥ 感染経路不明割合	51.8%(602/1,163)	50%	50%

注)②療養者数は、入院者、自宅・宿泊療養者等を合わせた数

# 【参考】インフルエンザ定点当たり報告数・都道府県別

2020年51週（12月14日～12月20日）

区分	報告数	定点当たり	区分	報告数	定点当たり
北海道	—	—	滋賀県	—	—
青森県	—	—	京都府	—	—
岩手県	—	—	大阪府	11	0.04
宮城県	—	—	兵庫県	1	0.01
秋田県	—	—	奈良県	—	—
山形県	—	—	和歌山県	—	—
福島県	2	0.02	鳥取県	—	—
茨城県	—	—	島根県	—	—
栃木県	1	0.01	岡山県	7	0.08
群馬県	4	0.05	広島県	2	0.02
埼玉県	1	0.00	山口県	2	0.03
千葉県	3	0.01	徳島県	—	—
東京都	3	0.01	香川県	—	—
神奈川県	2	0.01	愛媛県	1	0.02
新潟県	1	0.01	高知県	—	—
富山県	1	0.02	福岡県	7	0.04
石川県	—	—	佐賀県	—	—
福井県	—	—	長崎県	4	0.06
山梨県	—	—	熊本県	—	—
長野県	1	0.01	大分県	—	—
岐阜県	2	0.02	宮崎県	—	—
静岡県	1	0.01	鹿児島県	3	0.03
愛知県	4	0.02	沖縄県	3	0.05
三重県	3	0.04	総 数	70	0.01
			去年同期（総数）	105,221	21.22

# 新型コロナウイルス感染症対策に係る 年末年始（12/29～1/3）の対応について

令和2年12月28日  
千葉県新型コロナウイルス  
感染症対策本部

## 1 相談・診療・検査体制

### （1）相談体制

下記の相談窓口で年末年始に診療可能な発熱外来を案内する。

- ① 千葉県発熱相談コールセンター  
（電話：03-6747-8414） 24時間対応
- ② 発熱相談医療機関等
  - ・ 県ホームページ『熱があるときは』に一覧を掲載している。
  - ・ 相談時間は医療機関ごとに異なる。

### （2）診療体制（発熱外来の対応状況）（12月25日現在）

	12/29 (火)	12/30 (水)	12/31 (木)	1/1 (金)	1/2 (土)	1/3 (日)
発熱外来数	157	57	34	23	38	25

※ 一般医療については休日当番医、夜間休日診療所等で対応する。

### （3）検査体制

県衛生研究所のほか、県7保健所、地域外来・検査センターにおいて対応可能となっている。

※ 地域外来・検査センターの運営日は、それぞれのセンターごとに異なる。

## 2 患者の受入体制

### (1) 病院への入院

- ・ 確保病床 855床（東葛南部・北部圏域はフェーズ4へ移行済み）
- ・ 保健所が管内医療機関での入院調整を行い、広域調整の場合は医療調整本部が対応する。

### (2) 宿泊療養

療養者用部屋数 815室

成田ゲートウェイホテル 280室	ザエディスターホテル成田 230室
船橋第一ホテル 115室	東横 INN 西船橋原木インター 70室
バーディーホテル千葉 120室	

### (3) 自宅療養

保健所による健康観察を毎日実施する。

## 3 県組織の体制

### (1) 保健所

#### ① 即応体制の確保

年末年始については、感染防止対策を継続できるよう夜間も含めて、即応体制を確保している。

#### ② 応援体制の確保

新規感染者数の多い3保健所（松戸・市川・習志野）について、応援職員を派遣するとともに、夜間救急対応を対策本部で行う。

### (2) 新型コロナウイルス感染症対策本部事務局

- ・ 連絡調整を統制班で行い、調査分析班、搬送調整班、病床調整班、ホテル班、在宅療養班等、各日約40名で対応
- ・ その他の班については、必要に応じ、電話等または来庁して対応

## 4 県民等への要請について（～1/11）

### （1）県民へのお願い

#### ① 主な内容

- ・ 特別な事情がない限り、不要不急の外出は自粛
- ・ 忘年会、新年会は見送りを検討
- ・ 帰省は混雑を避け、延期も含めて慎重に検討
- ・ 参拝は三が日にこだわらず、混雑する時間帯を避ける
- ・ 高齢者等と同居のご家族の方は家庭内の感染防止対策に細心の注意

#### ② 広報手段

- ・ 知事の声による広報  
（音声データを県・市町村広報車、移動交番車に配布）
- ・ チラシ配布、ポスター掲示（各市町村、県の各機関）
- ・ 県ホームページ

### （2）事業者へのお願い

#### ① 主な内容

対象：東葛地域及び千葉市で酒類を提供する飲食店（カラオケ店を含む）  
期間：令和2年12月23日（水）から令和3年1月11日（月）まで  
内容：営業時間の短縮（午後10時から午前5時は営業しない）

#### ② 広報手段

- ・ 業界団体や商工団体を通じて会員への周知依頼
- ・ 県ホームページ

### （3）イベントに関すること

#### ① 主な内容

対象：東葛地域及び千葉市  
期間：令和3年1月1日（金）から1月11日（月）まで  
内容：上限人数を5,000人とする（新規販売分のみ適用）

#### ② 広報手段

1, 2と同様

# 病床確保計画におけるフェーズについて

令和2年12月28日  
千葉県新型コロナウイルス  
感染症対策本部

新規感染者数の急増等を踏まえ、12月22日に東葛南部・東葛北部・千葉の各圏域についてフェーズ4への移行を決定したところだが、さらに感染が拡大していることから、印旛・市原の各圏域についても、フェーズ4へ移行する。

## 1 感染症の発生状況について

### ○ フェーズの移行に関する参考指標

	12月27日時点	12月20日時点
日々の新規感染者数 (直近7日間平均)	166.1人 (前週比 1.34)	123.9人 (前週比 1.20)
病床稼働率 (入院者数/即応病床数)	60.3% (456人/756床)	47.6% (360人/756床)
重症患者の受入れ率 (重症者数/重症者病床数)	32.8% (20人/61床)	27.9% (17人/61床)
ホテル稼働率 (ホテル療養者数/確保部屋数)	25.0% (239人/955室)	29.0% (166人/725室)
東京都の患者発生者数の動向 (直近7日間平均)	733.1人 (前週比 1.22)	602.4人 (前週比 1.20)

## 2 現状の分析

- 新規感染者数については増加傾向が続いており、直近7日間平均で160名を超え、病床稼働率についても、目安としていた50%を大幅に超えるなど、非常に深刻な局面を迎えている。

## 3 方針

- 印旛圏域及び市原圏域について、1月4日からフェーズ4へ移行することとする。
- 12月22日に決定した分を含め、1月5日以降、東葛南部圏域・東葛北部圏域・千葉圏域・印旛圏域及び市原圏域がフェーズ4になり、確保病床数は1,017床となる。

### 【参考】

	12月28日現在	東葛南部圏域・東葛北部圏域 引き上げ (12月29日)	印旛圏域・市原圏域 引き上げ (1月4日)	千葉圏域 引き上げ (1月5日)
総病床数	756	855	923	1,017
うち重症者病床数	61	61	61	61