

## 平成30年度病床機能報告と定量的基準に基づく病床機能の推計値

## 1 必要病床数との比較

(単位：床)

区域	医療機能	必要病床数 (R7年) A	病床機能報告 (H30.7.1) B	差し引き B-A		定量的基準に基づく病床数		
						H30推計値 C	差し引き C-A	
千葉	高度急性期	1,077	1113	36	過剰	1,226	149	過剰
	急性期	3,028	4,202	1,174	過剰	3,204	176	過剰
	回復期	2,520	1029	▲1,491	不足	1,884	▲636	不足
	慢性期	1,859	1,723	▲136	不足	1,689	▲170	不足
	休棟等	-	265			329		
	計	8,484	8,332	▲152	不足	8,332	▲152	不足
東葛南部	高度急性期	1,376	1,699	323	過剰	1,515	139	過剰
	急性期	4,783	5,649	866	過剰	4,757	▲26	不足
	回復期	4,072	1,664	▲2,408	不足	2,794	▲1,278	不足
	慢性期	2,779	2,155	▲624	不足	2,104	▲675	不足
	休棟等	-	421			418		
	計	13,010	11,588	▲1,422	不足	11,588	▲1,422	不足
東葛北部	高度急性期	1,386	1,997	611	過剰	1,329	▲57	不足
	急性期	4,227	4,774	547	過剰	3,929	▲298	不足
	回復期	3,647	1,083	▲2,564	不足	2,254	▲1,393	不足
	慢性期	2,439	1,779	▲660	不足	1,881	▲558	不足
	休棟等	-	75			315		
	計	11,699	9,708	▲1,991	不足	9,708	▲1,991	不足
印旛	高度急性期	594	1,168	574	過剰	651	57	過剰
	急性期	1,947	2,372	425	過剰	1,773	▲174	不足
	回復期	1,625	576	▲1,049	不足	1,462	▲163	不足
	慢性期	1,382	1,574	192	過剰	1,597	215	過剰
	休棟等	-	357			564		
	計	5,548	6,047	499	過剰	6,047	499	過剰
香取海匝	高度急性期	289	64	▲225	不足	190	▲99	不足
	急性期	745	1,728	983	過剰	1136	391	過剰
	回復期	587	312	▲275	不足	620	33	過剰
	慢性期	560	867	307	過剰	958	398	過剰
	休棟等	-	163			230		
	計	2,181	3,134	953	過剰	3,134	953	過剰
山武長生夷隅	高度急性期	104	20	▲84	不足	79	▲25	不足
	急性期	887	1,555	668	過剰	857	▲30	不足
	回復期	946	412	▲534	不足	620	▲326	不足
	慢性期	994	1,293	299	過剰	1,350	356	過剰
	休棟等	-	176			550		
	計	2,931	3,456	525	過剰	3,456	525	過剰
安房	高度急性期	308	152	▲156	不足	211	▲97	不足
	急性期	602	1,199	597	過剰	961	359	過剰
	回復期	358	111	▲247	不足	287	▲71	不足
	慢性期	373	617	244	過剰	617	244	過剰
	休棟等	-	142			145		
	計	1,641	2,221	580	過剰	2,221	580	過剰
君津	高度急性期	232	575	343	過剰	407	175	過剰
	急性期	806	865	59	過剰	723	▲83	不足
	回復期	810	191	▲619	不足	497	▲313	不足
	慢性期	522	792	270	過剰	736	214	過剰
	休棟等	-	155			215		
	計	2,370	2,578	208	過剰	2,578	208	過剰
市原	高度急性期	284	100	▲184	不足	154	▲130	不足
	急性期	826	1,420	594	過剰	1,055	229	過剰
	回復期	695	391	▲304	不足	695	0	
	慢性期	335	216	▲119	不足	223	▲112	不足
	休棟等	-	48			48		
	計	2,140	2,175	35	過剰	2,175	35	過剰
計	高度急性期	5,650	6,888	1,238	過剰	5,762	112	過剰
	急性期	17,851	23,764	5,913	過剰	18,395	544	過剰
	回復期	15,260	5,769	▲9,491	不足	11,113	▲4,147	不足
	慢性期	11,243	11,016	▲227	不足	11,155	▲88	不足
	休棟等	-	1,802			2,814		
	計	50,004	49,239	▲765	不足	49,239	▲765	不足

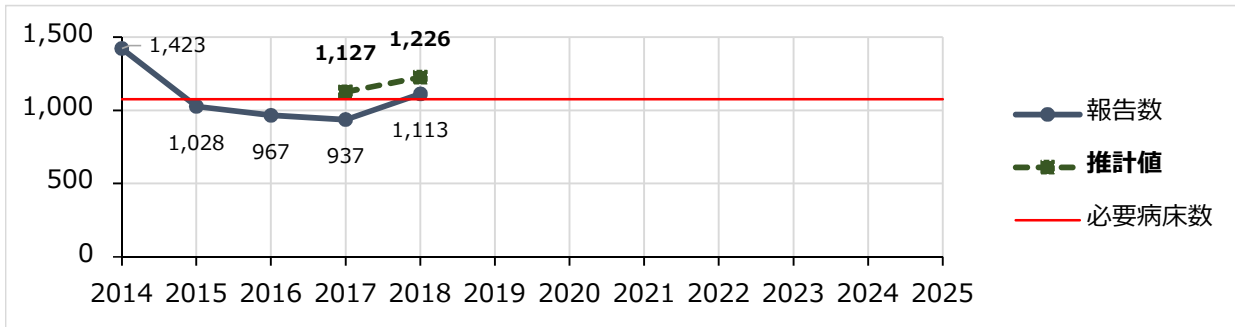
※ 本表の「休棟等」には非稼働、健診のための病棟などのほか、平成30年度病床機能報告の対象医療機関のうち未報告の病床等(605床)を含む。

また、推計値の「休棟等」には、データの欠損により、分類不能となった病棟も含まれる。

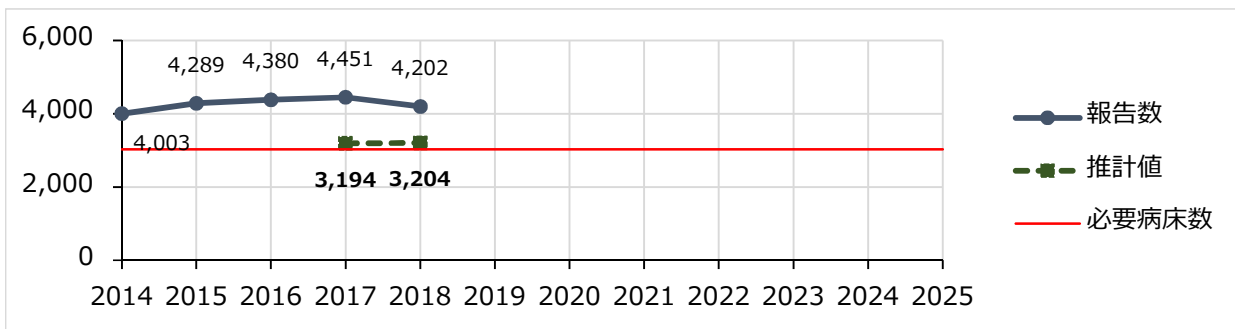
## 2 当該医療圏における病床機能別病床数の推移（報告数・推計値）

圏域名	千葉
-----	----

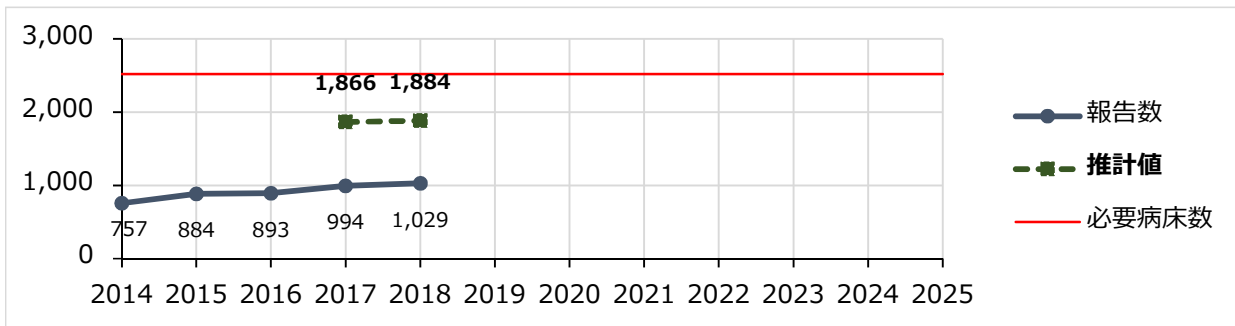
### ●高度急性期機能



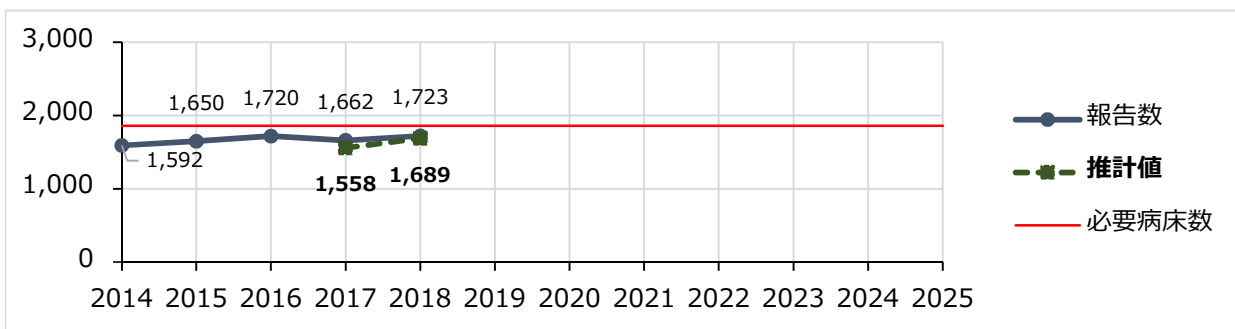
### ●急性期機能



### ●回復期機能



### ●慢性期機能



※ 病床機能報告の一部又は全部が未報告の医療機関の影響により、機能別病床数が増減することがある点に御留意ください。

### 3 平成30年度病床機能報告 施設別病床数

千葉保健医療圏

No.	医療機関名称					4機能計		休棟等					
		高度急性期		急性期		回復期		慢性期					
		2018	2025	2018	2025	2018	2025	2018	2025				
【病院】													
1	独立行政法人国立病院機構千葉医療センター	8	6	402	404	0	0	0	0	410	410	0	0
2	千葉大学医学部附属病院	775	775	25	25	0	0	0	0	800	800	0	0
3	独立行政法人地域医療機能推進機構千葉病院	44	4	110	104	0	0	45	52	199	160	0	0
4	独立行政法人国立病院機構千葉東病院	0	0	50	50	102	102	215	215	367	367	23	23
5	国立研究開発法人量子科学技術研究開発機構放射線医学総合研究所病院(現 国立研究開発法人量子科学技術研究開発機構QST病院)	0	0	100	100	0	0	0	0	100	100	0	0
6	千葉県がんセンター	11	11	305	305	25	25	0	0	341	341	0	0
7	千葉県救急医療センター	42	42	58	58	0	0	0	0	100	100	0	0
8	千葉県こども病院	39	33	185	185	0	0	0	0	224	218	0	0
9	千葉県千葉リハビリテーションセンター	0	0	33	33	50	50	159	159	242	242	0	0
10	千葉市立青葉病院	15	15	299	299	0	0	0	0	314	314	0	0
11	千葉市立海浜病院	105	105	188	188	0	0	0	0	293	293	0	0
12	千葉市桜木園	0	0	0	0	0	0	55	55	55	55	0	0
13	医療法人社団駿心会いなげ西病院	0	0	0	0	0	0	80	80	80	80	0	0
14	医療法人社団福生会斎藤労災病院	0	0	50	50	0	0	42	42	92	92	0	0
15	医療法人三橋病院	0	0	0	0	0	0	71	71	71	71	0	0
16	医療法人浄光会千葉みなと病院	0	0	57	57	0	0	39	39	96	96	0	0
17	一般社団法人巨樹の会千葉みなとリハビリテーション病院	0	0	0	0	156	156	0	0	156	156	0	0
18	医療法人社団普照会井上記念病院	0	0	74	69	51	51	51	51	176	171	0	0
19	医療法人緑栄会三愛記念病院	0	0	50	50	0	0	0	0	50	50	0	0
20	医療法人社団あい増田病院	0	0	48	48	0	0	0	0	48	48	0	0
21	医療法人緑栄会三愛記念そが病院	0	0	70	70	0	0	60	60	130	130	0	0
22	医療法人社団誠誓会千葉メディカルセンター	55	61	260	291	0	0	0	0	315	352	0	0
23	医療法人柏葉会柏戸病院	0	0	86	86	43	43	41	41	170	170	0	0
24	医療法人社団誠誓会自動車事故対策機構千葉療護センター	0	0	0	0	0	0	80	80	80	80	0	0
25	医療法人社団誠仁会みはま病院	0	0	50	50	0	0	0	0	50	50	0	0
26	医療法人社団幸有会記念病院	0	0	122	122	0	0	0	0	122	122	0	0
27	社会医療法人社団千葉県勤労者医療協会千葉健生病院	0	0	45	45	45	45	0	0	90	90	0	0
28	医療法人社団晴山会平山病院	0	0	47	47	33	33	86	85	166	165	0	0
29	医療法人社団有相会最成病院	0	0	104	95	95	83	33	21	232	199	0	0
30	社会医療法人社団健脳会千葉脳神経外科病院	6	6	91	91	0	0	0	0	97	97	0	0
31	医療法人社団ふけ会富家千葉病院	0	0	0	0	42	42	157	157	199	199	0	0
32	医療法人社団翠明会山王病院	0	0	318	279	0	39	0	0	318	318	0	0
33	稲毛病院(現 医療法人社団駿心会稲毛病院)	0	0	180	180	0	0	0	0	180	180	0	0
34	医療法人社団誠誓会千葉中央メディカルセンター	13	13	199	199	60	60	0	0	272	272	0	0
35	医療法人社団創進会みつわ台総合病院	0	0	205	205	50	50	0	0	255	255	6	6
36	医療法人社団千葉いずみ会泉中央病院	0	0	0	0	51	51	47	47	98	98	0	0
37	医療法人社団誠誓会総泉病院	0	0	0	0	56	56	297	249	353	305	0	48
38	医療法人社団紫雲会千葉南病院	0	0	0	0	50	50	87	87	137	137	0	0
39	医療法人社団錦昌会みどりのは葉記念病院												
40	医療法人社団淳英会おゆみの中央病院	0	0	50	50	120	120	0	0	170	170	0	0
41	医療法人社団鏡一会鏡戸病院	0	0	0	0	0	0	41	41	41	41	0	0
【診療所】													
42	東京歯科大学千葉歯科医療センター	0	0	15	15	0	0	0	0	15	15	0	0
43	田那村整形外科	0	0	0	0	0	0	0	0	0	0	8	8
44	医療法人志方記念会三木クリニック												
45	小野寺産婦人科	0	0	7	7	0	0	0	0	7	7	0	0
46	医療法人社団生実会わか整形外科	0	0	19	19	0	0	0	0	19	19	0	0
47	医療法人社団柏陽会柏木産婦人科内科医院(現 医療法人社団柏陽会柏木産婦人科)	0	0	13	13	0	0	0	0	13	13	0	0
48	医療法人社団青光会今井町診療所	0	0	3	3	0	0	0	0	3	3	0	0
49	和康会産婦人科健康診断クリニック	0	0	0	0	0	0	0	0	0	0	0	0
50	医療法人社団マザー・キーなのはなクリニック	0	0	8	8	0	0	0	0	8	8	0	0
51	しょうじゅクリニック	0	0	15	15	0	0	0	0	15	15	0	0
52	医療法人社団小羊会高洲訪問クリニック	0	0	14	14	0	0	0	0	14	14	0	0
53	医療法人社団三水会北千葉整形外科美浜クリニック	0	0	10	10	0	0	0	0	10	10	0	0

No.	医療機関名称	4機能計								休棟等			
		高度急性期		急性期		回復期		慢性期					
		2018	2025	2018	2025	2018	2025	2018	2025	2018	2025		
54	医療法人社団森整形外科クリニック	0	0	0	0	0	0	18	18	18	18	0	0
55	真砂クリニック	0	0	0	0	0	0	0	0	0	0	8	8
56	眞清クリニック	0	0	7	7	0	0	0	0	7	7	0	0
57	医療法人社団悠啓会いまにし医院	0	0	19	19	0	0	0	0	19	19	0	0
58	諏訪部産婦人科	0	0	6	0	0	0	0	0	6	0	0	6
59	医療法人社団花也会Wクリニックフォーメーション幕張	0	0	15	15	0	0	0	0	15	15	0	0
60	医療法人社団親月会千葉中央外科内科	0	0	19	19	0	0	0	0	19	19	0	0
61	たじま産婦人科	0	0	17	17	0	0	0	0	17	17	0	0
62	稲毛ハースクリニック	0	0	19	19	0	0	0	0	19	19	0	0
63	医療法人社団幸有会稲毛とらのこ産婦人科(現 医療法人社団こたら会稲毛とらのこ産婦人科)	0	0	19	19	0	0	0	0	19	19	0	0
64	医療法人社団遊山会耳鼻咽喉科サージセンターちば	0	0	4	4	0	0	0	0	4	4	0	0
65	たて産婦人科	0	0	12	12	0	0	0	0	12	12	0	0
66	医療法人社団志栄会都賀レディースクリニック	0	0	15	15	0	0	0	0	15	15	0	0
67	梶田医院(現 医療法人社団匡仁会梶田医院)	0	0	19	19	0	0	0	0	19	19	0	0
68	医療法人社団共生会高根町整形外科	0	0	19	19	0	0	0	0	19	19	0	0
69	医療法人社団詠冴会千葉整形外科内科	0	0	0	0	0	0	0	0	0	0	0	0
70	医療法人社団武田会かまとり武田肛門科	0	0	15	15	0	0	0	0	15	15	0	0
71	医療法人社団ファティルみやけウイメンズクリニック	0	0	17	17	0	0	0	0	17	17	0	0
72	医療法人社団寄命会椎名崎クリニック	0	0	0	0	0	0	19	19	19	19	0	0
73	医療法人社団阿うんの会坂の上外科	0	0	0	0	0	0	0	0	0	0	0	0
74	医療法人社団五月会とけレディースクリニック	0	0	15	15	0	0	0	0	15	15	0	0
75	医療法人社団櫻佑会昭和の森クリニック	0	0	0	0	0	0	0	0	0	0	19	19
圏域 合計		1,113	1,071	4,202	4,170	1,029	1,056	1,723	1,669	8,067	7,966	64	118

※ 本表の「休棟等」には、平成30年度病床機能報告の対象医療機関のうち未報告の病床等(605床)を含まない。

また、2025年の「休棟等」には、廃止予定の病床や介護施設へ移行を予定している病床数を含む。

# 病床機能の定量的な基準による推計方法

## 1) 実態把握調査（区域内の全病院を対象）を実施した構想区域

- ・ 香取海匝、山武長生夷隅、市原の構想区域は、調査結果を活用し、病床機能ごとに病床単位で病床数を集計する。

## 2) 実態把握調査を実施していない、又は一部の病院しか調査を実施していない構想区域

### ① 医療機能が明確な病床

- ・ 救命救急病棟、回復期リハビリテーション病棟、療養病棟等は、各機能に応じ病床数を集計する。

### ② 高度急性期機能

- ・ 東葛南部、印旛の構想区域は、調査結果を活用し、病棟当たりの平均医療資源投入量47,000円を超える病棟を高度急性期とみなして病床数を集計する。
- ・ その他の構想区域は、救命救急やICU等において多く提供されている医療の算定回数を設定し、当該基準を超えるものを高度急性期とみなして病床数を集計する。

### ③ 急性期・回復期機能

- ・ 各病棟には各病期の患者が混在していた実態把握調査の結果を活用し、「急性期6：回復期4」の割合を乗じて、病床数を集計する。

※ 千葉、東葛南部、東葛北部は、平均在院日数や病床稼働率等を考慮して、割合を補正

→千葉区域は調査実施地域に比べて急性期の割合が高いと判断し、急性期と回復期の割合を「急性期7：回復期3」で推計する。

## (参考) 小児医療の必要病床数と現在の病床数

### 必要病床数の推計：

「地域医療構想策定支援ツール」（厚生労働省）により、千葉圏域の0～14歳に限定して一般・療養病床の必要病床数を抽出

一般・療養病床の必要病床数 推計（千葉医療圏・0～14歳）

	2013年	2025年	2030年	2035年	2040年
医療機関所在地 ベース	338.6	251.8	232.4	220.0	209.7
	～	～	～	～	～
患者住所地 ベース	338.6	262.9	243.5	231.1	220.8
	～	～	～	～	～
	338.6	207.8	193.5	185.5	179.5

※小児医療について更なる集約化が進み、周辺からの流入患者が多くなる場合には、医療機関所在地ベースよりも需要が増加する可能性がある。

### 現在の病床数の推計

平成30年度病床機能報告より、

A：新生児医療に関する入院料を算定している病棟の許可病床数

B：小児医療に関する入院料を算定している病棟の許可病床数を算出

A:新生児医療に関する入院料（新生児特定集中治療室管理料1，新生児特定集中治療室管理料2，総合周産期特定集中治療室管理料（新生児），新生児治療回復室入院医療管理料）を算定している病棟の許可病床数	78	A + B = 367
B:小児医療に関する入院料（小児特定集中治療室管理料，小児入院医療管理料1，小児入院医療管理料2，小児入院医療管理料3，小児入院医療管理料4，小児入院医療管理料5）を算定している病棟の許可病床数	289	

※他の診療科とあわせて小児科、小児外科、小児歯科の診療を行っている病棟の病床数は含まれていない。