

# (仮称)クリエイト成田大清水店

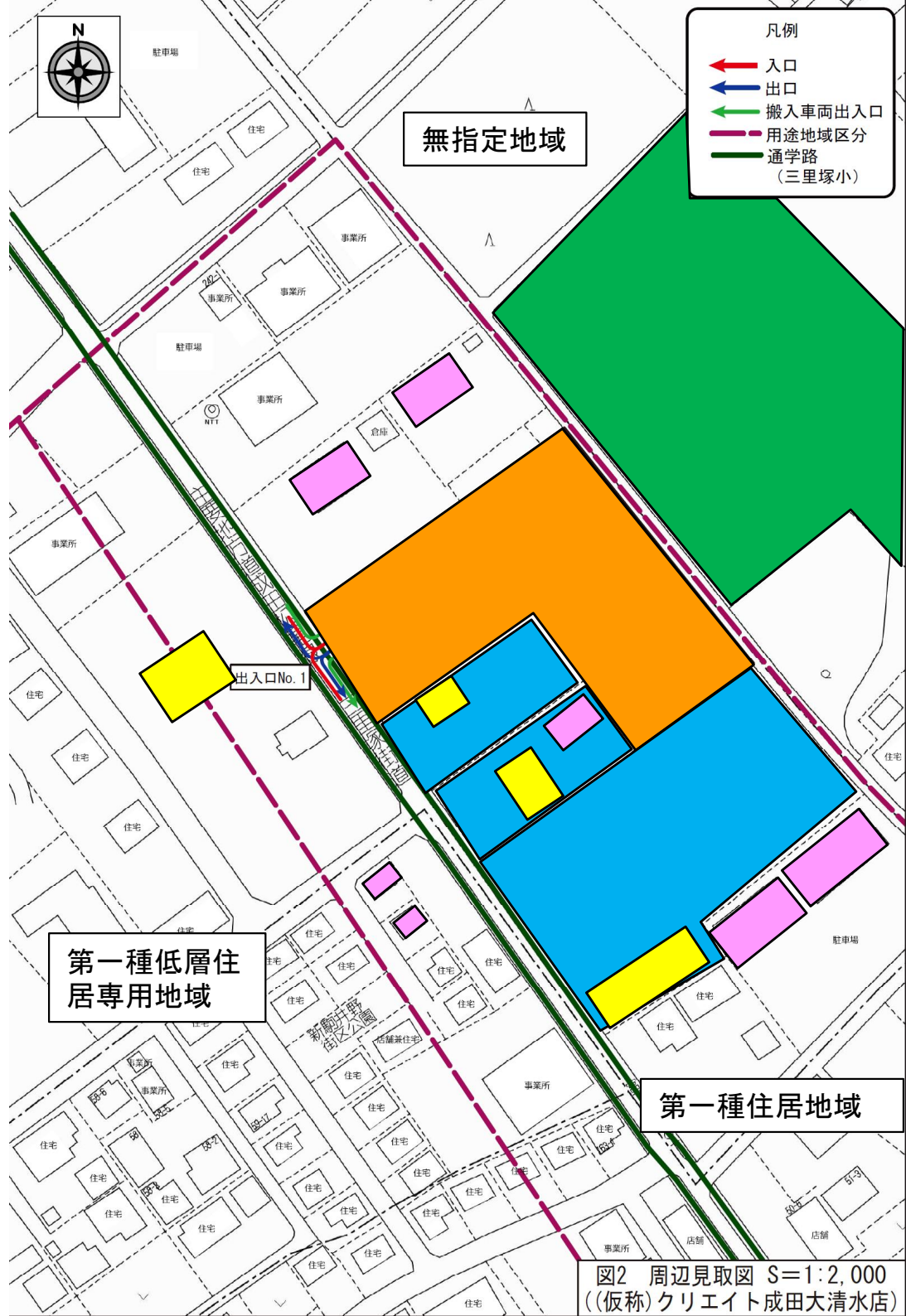
## 図1 広域見取図



1:30,000 相当

地図上の1センチは約300メートル

図2 周辺見取図



- 凡例
- 入口
  - 出口
  - 搬入車両出入口
  - 用途地域区分
  - 通学路  
(三里塚小)

無指定地域

出入口No. 1

第一種低層住居専用地域

第一種住居地域

- 計画地
- 住居
- 店舗・事業場
- ソーラーパネル
- 駐車場

図2 周辺見取図 S=1:2,000  
((仮称)クリエイト成田大清水店)

**図3 建物配置図**



- 凡 例
- 店舗
  - 駐車場
  - 駐輪場
  - 荷さばき施設
  - 廃棄物等保管施設
  - 緑地
  - 来店経路
  - 退店経路
  - 搬入経路
  - 歩行者経路
  - 自転車経路
  - 屋外照明
  - 回転灯
  - 店舗入口

店舗面積 1,611㎡

廃棄物等保管施設No.1 32.0㎡

荷さばき施設No.1 40.1㎡

遮音壁(高さ: 2.4m)

出入口No.1

駐輪場No.1 40台  
(内層出台数39台)

自動二輪車用駐車場No.1 3台

駐車場No.1 58台

駐輪場No.2 8台

道路No.1 県道62号線(成田松尾線)

道路No.2 本三里塚宮下東3号線

事務所 1F

事務所 駐車場

事務所 1F

事務所 駐車場

アパート

アパート 駐車場

事務所 駐車場

事務所 2F

納屋

民家

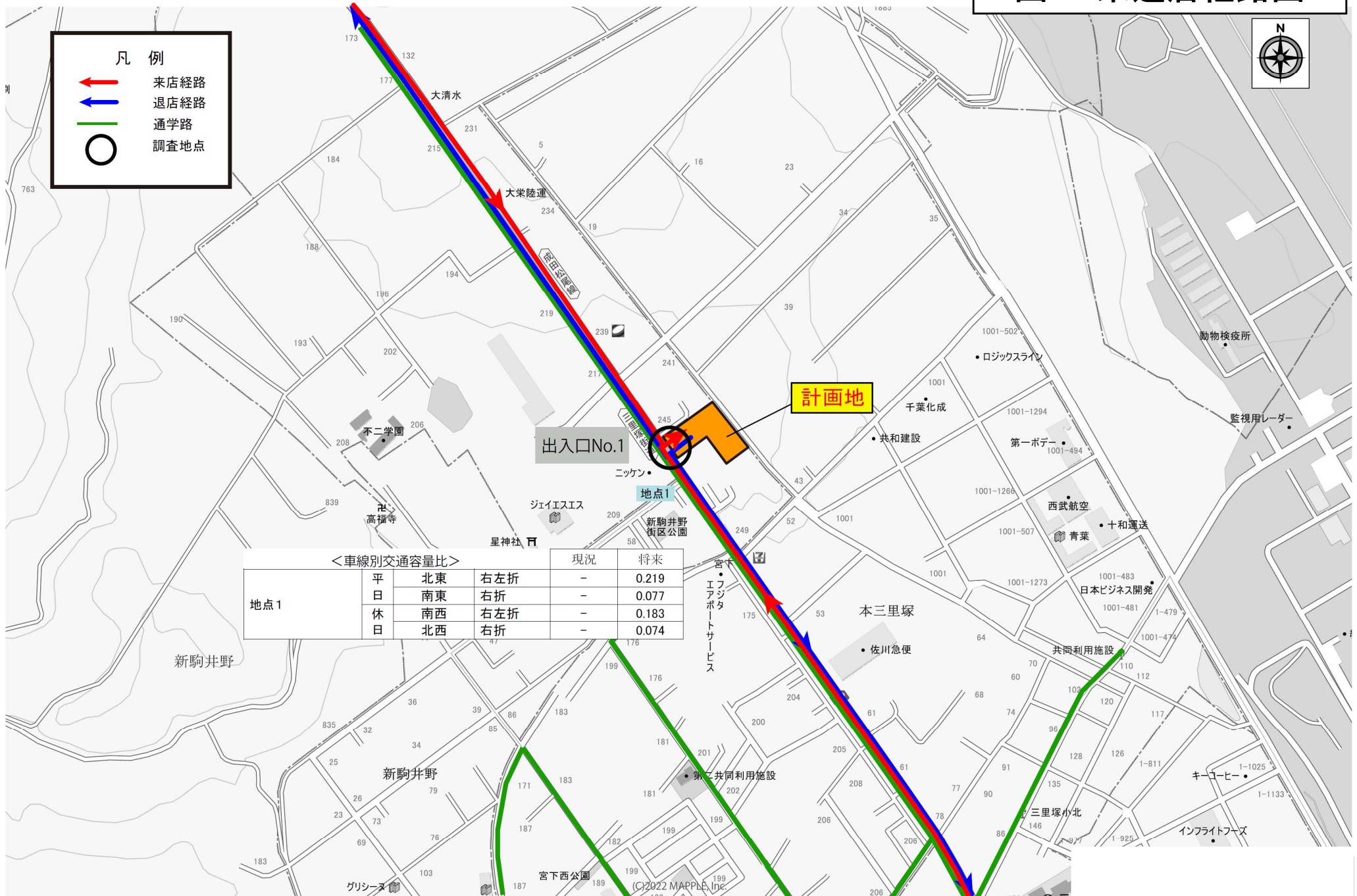
2F

車庫

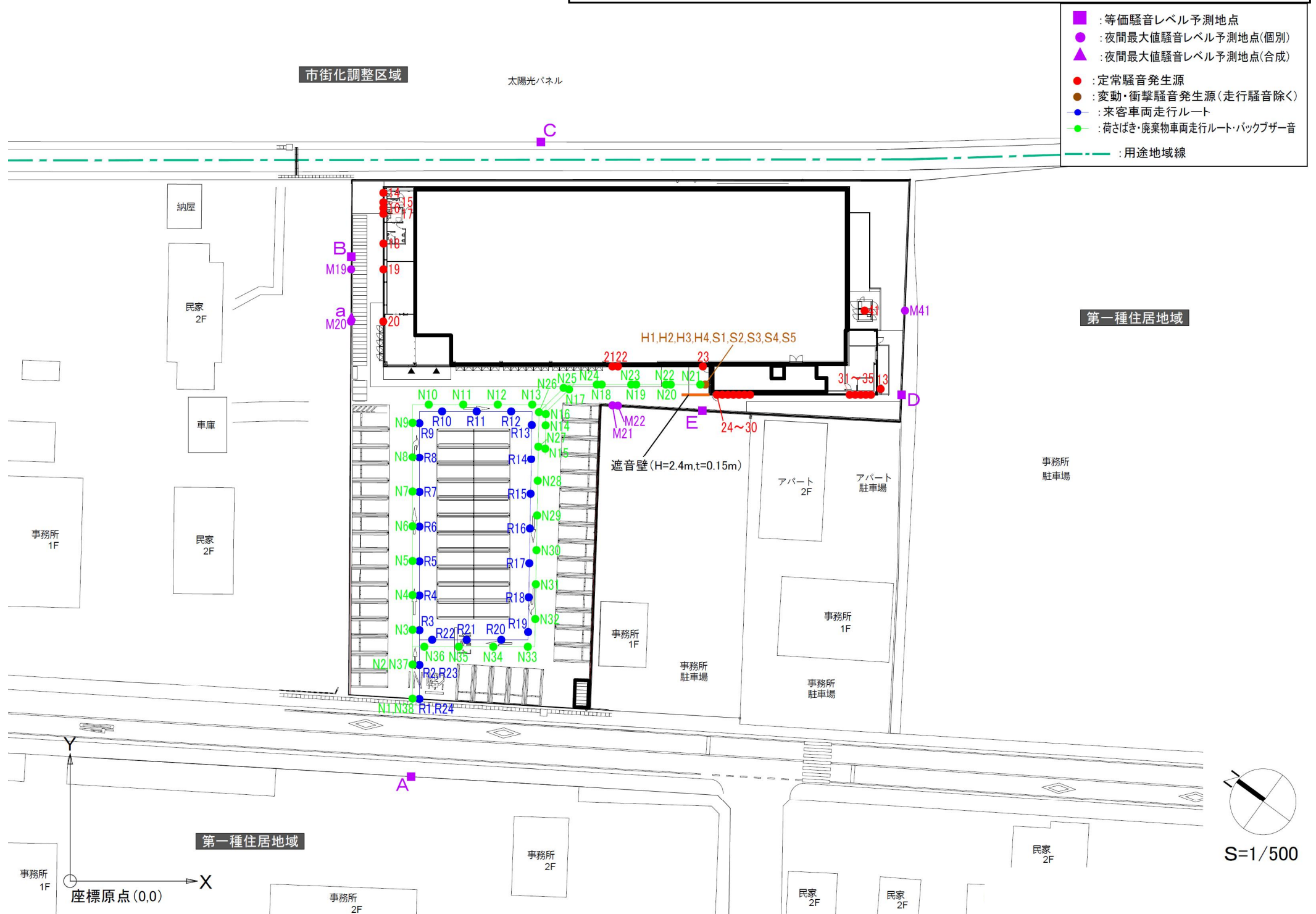
民家

2F

# 図4 来退店経路図



# 図5-1 騒音発生源及び予測地点位置図(1階)



# 図5-2 騒音発生源及び予測地点位置図(屋上)

