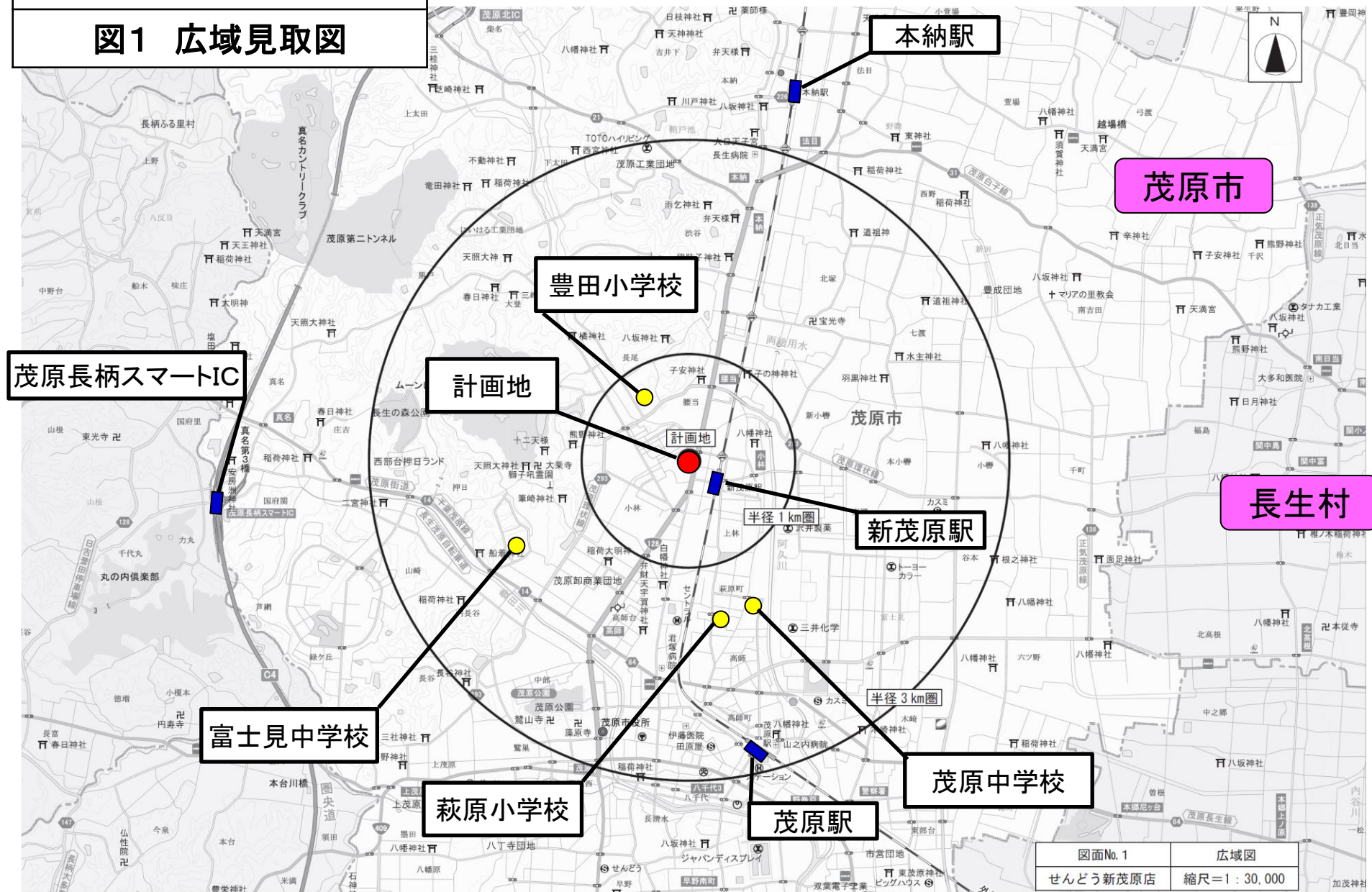


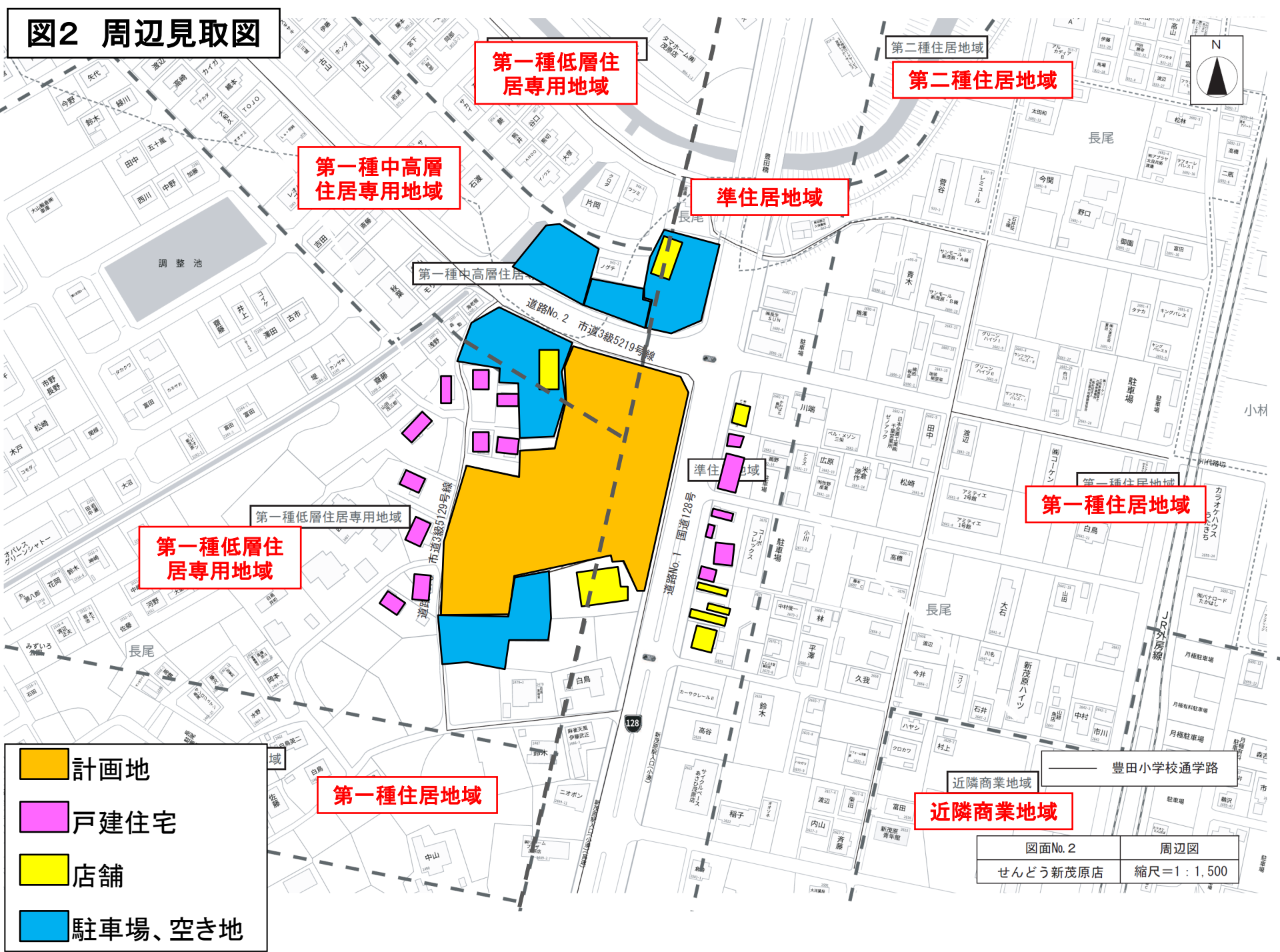
せんだう新茂原店

図1 広域見取図



図面No. 1	広域図
せんだう新茂原店	縮尺=1:30,000

図2 周辺見取図



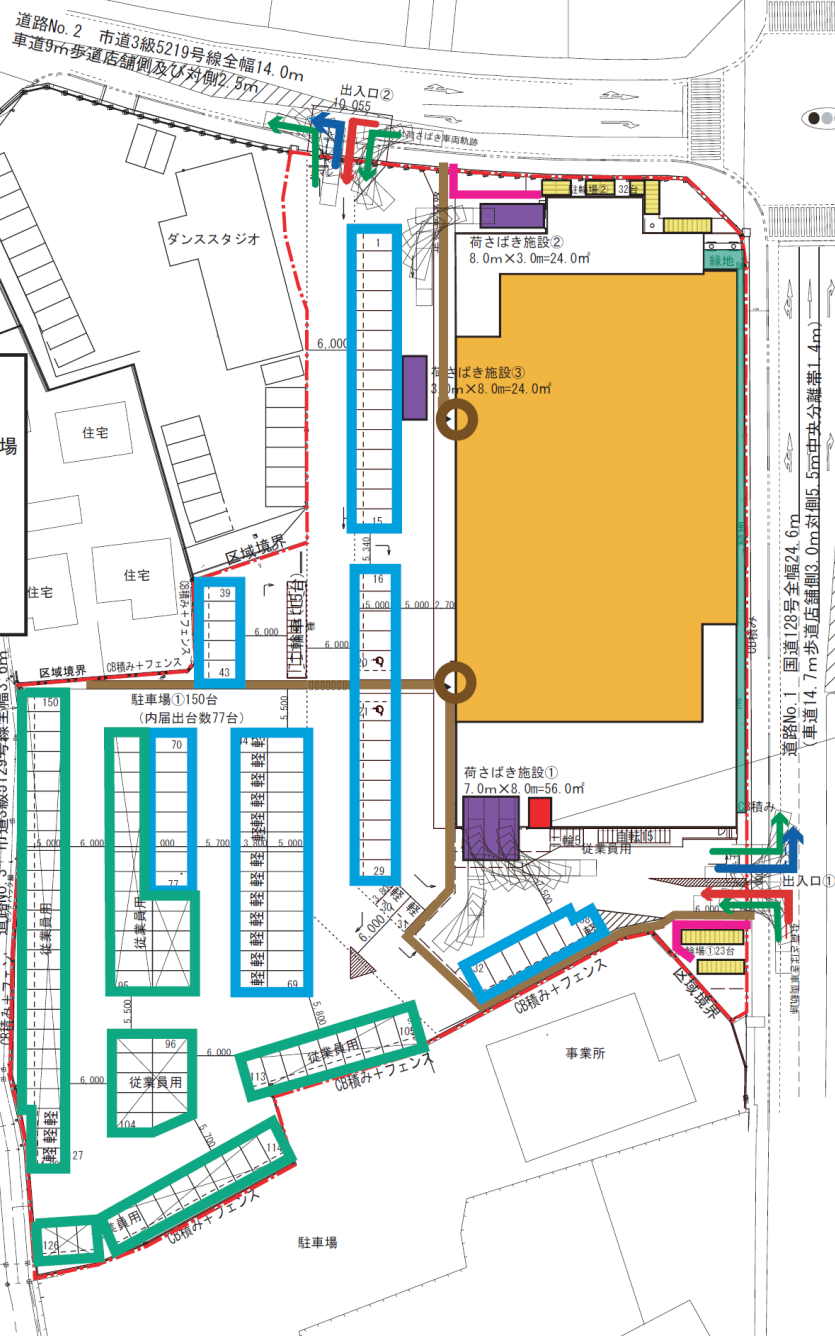
- 計画地
- 戸建住宅
- 店舗
- 駐車場、空き地

図面No. 2 周辺図
 せんどう新茂原店 縮尺=1:1,500

図3 建物配置図

建物配置図

- 店舗建物
- 荷さばき施設
- 廃棄物保管施設
- 駐輪場
- 歩行者道路
- 来客用駐車場
- 業務用駐車場
- 自転車経路
- 来店経路
- 退店経路
- 荷さばき車両経路
- 店舗出入口
- 緑地



廃棄物保管施設①

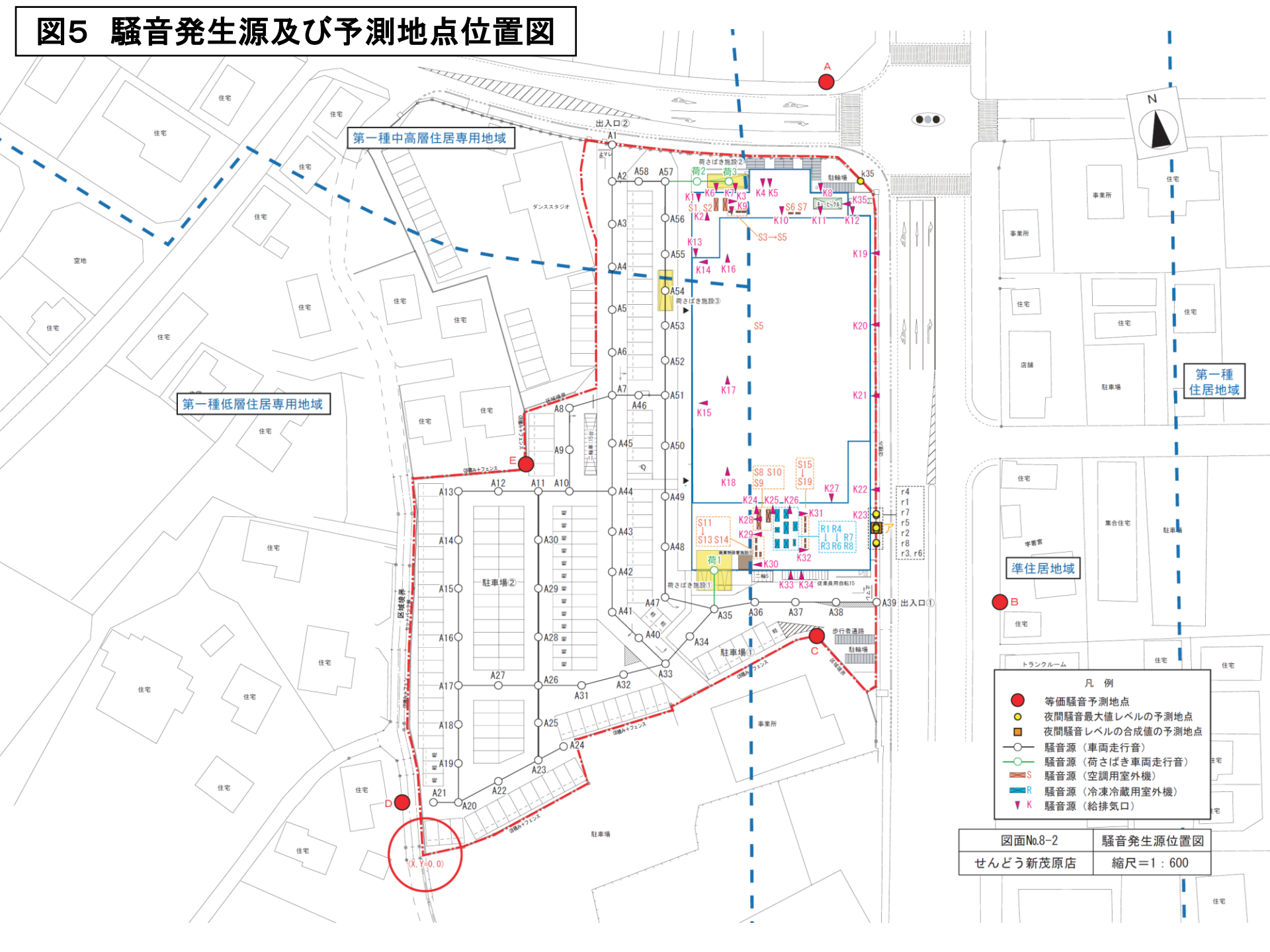
区分	保管可能な容量 (A x B)	保管可能な面積A	保管可能な高さB
紙製廃棄物等	3.75m	2.5m	1.5m
金属製廃棄物等	0.15m	0.1m	1.5m
ガラス製廃棄物等	0.15m	0.1m	1.5m
プラスチック製廃棄物等	4.5m	3m	1.5m
生ごみ等	1.2m	0.8m	1.5m
その他可燃物	0.45m	0.3m	1.5m
合計	10.2m	6.8m	

図面No.4 配置図
せんどろ新茂原店 縮尺=1:600

図4 来退店経路図



図5 騒音発生源及び予測地点位置図



- 凡例
- 等価騒音予測地点
 - 夜間騒音最大値レベルの予測地点
 - 夜間騒音レベルの合成値の予測地点
 - 騒音源 (車両走行音)
 - 騒音源 (荷さばき車両走行音)
 - S 騒音源 (空調用室外機)
 - R 騒音源 (冷凍冷蔵用室外機)
 - ▽ K 騒音源 (給排気口)

図面No.8-2 騒音発生源位置図
 せんだう新茂原店 縮尺=1:600