

(仮称)ツルハドラッグいすみ店

図1 広域見取図

いすみ市

大原小学校

大原高校

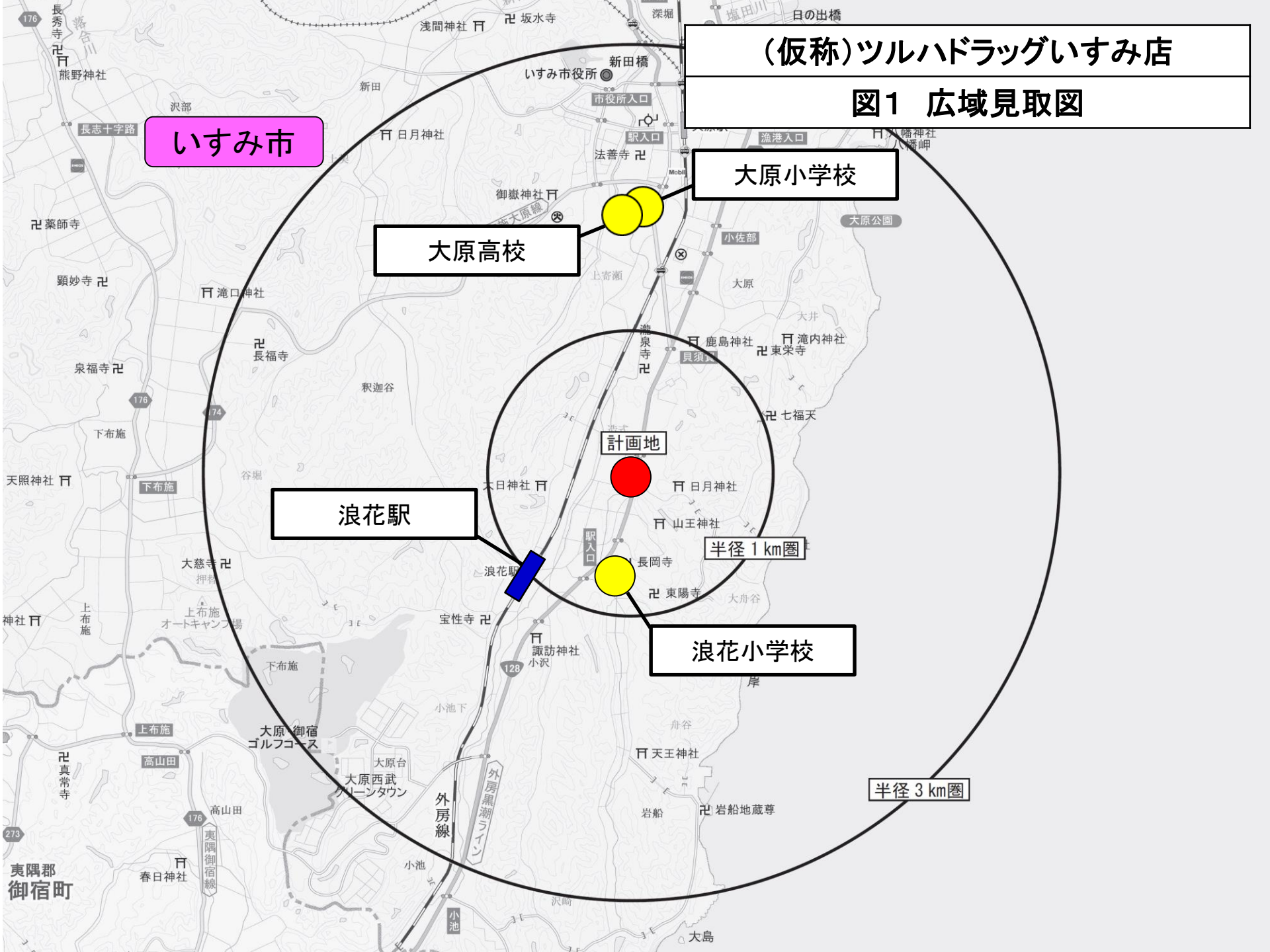
計画地

浪花駅

浪花小学校

半径 1 km 圏

半径 3 km 圏







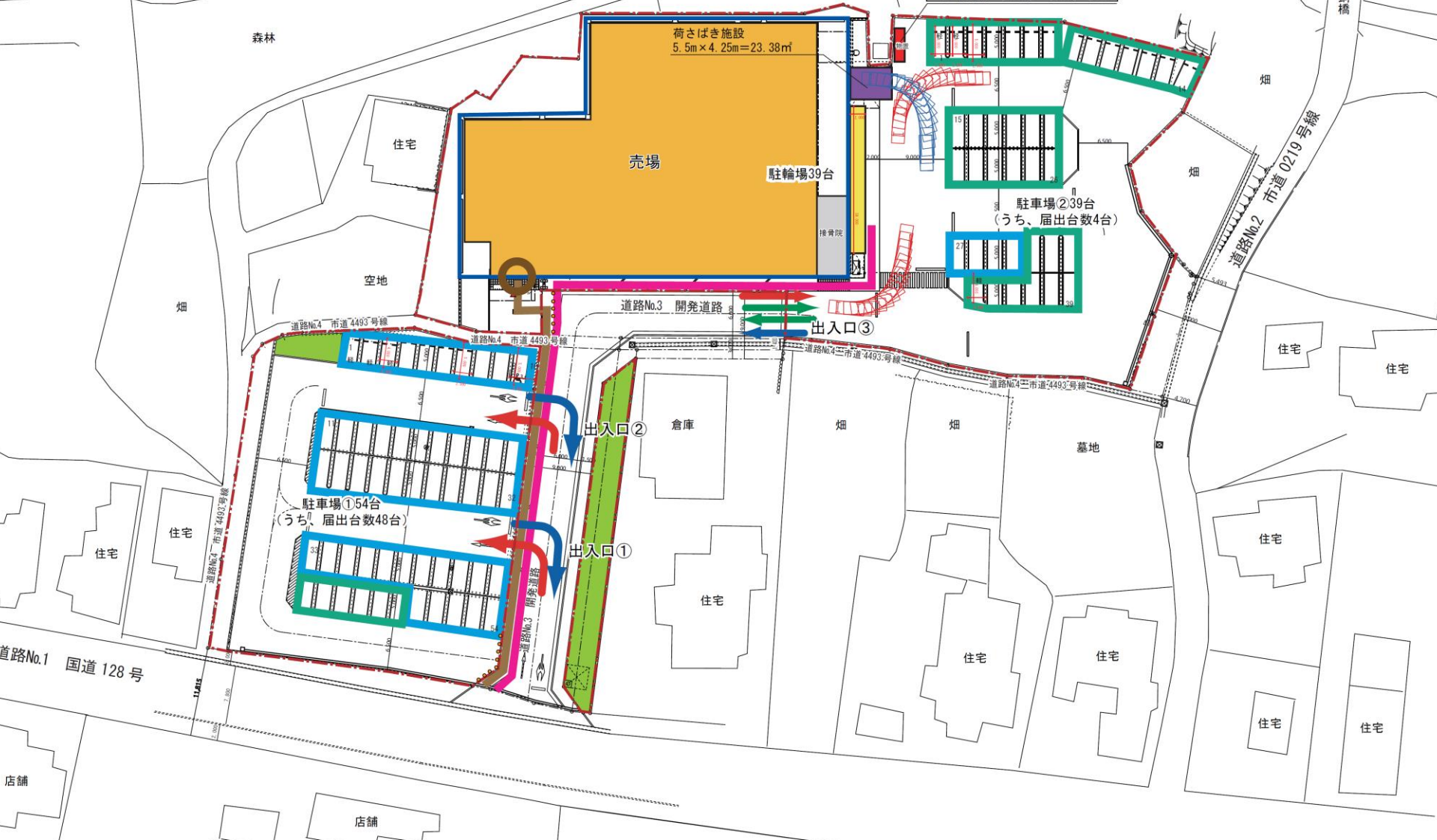
# 図3 建物配置図

**建物配置図**

- 店舗建物
- 荷さばき施設
- 廃棄物保管施設
- 駐輪場
- 緑地
- 歩行者道路
- 来客用駐車場
- 業務用駐車場
- 店舗出入口
- 自転車経路
- 来店経路
- 退店経路
- 荷さばき車両経路

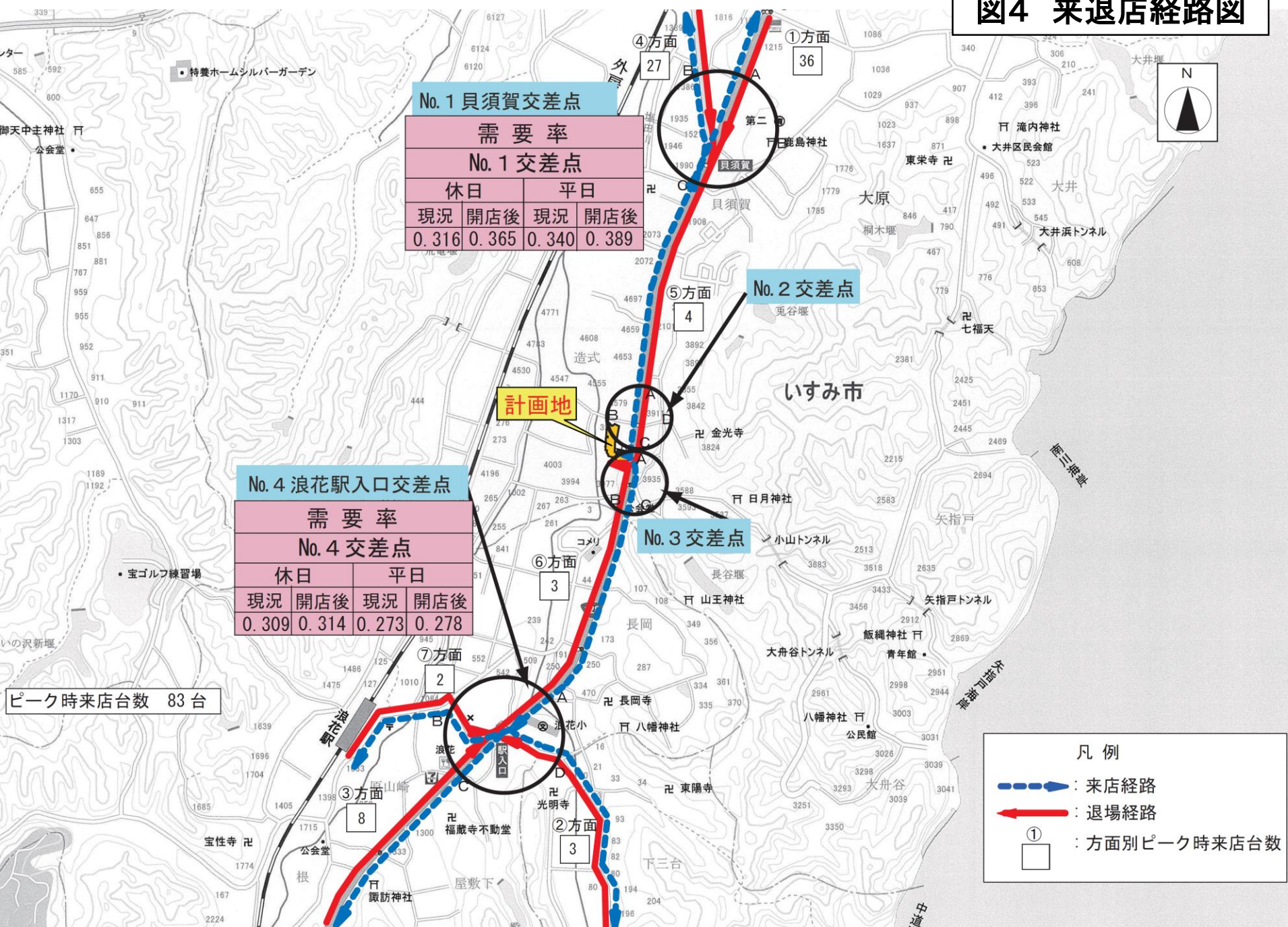
廃棄物保管施設 9.09㎡

紙製廃棄物等	2.00m × 1.5m = 3.00㎡
金属製廃棄物等	0.50m × 1.5m = 0.75㎡
ガラス製廃棄物等	0.50m × 1.5m = 0.75㎡
プラスチック製廃棄物等	2.00m × 1.5m = 3.00㎡
生ゴミ等	0.50m × 1.5m = 0.75㎡
その他可燃物	0.50m × 1.5m = 0.75㎡

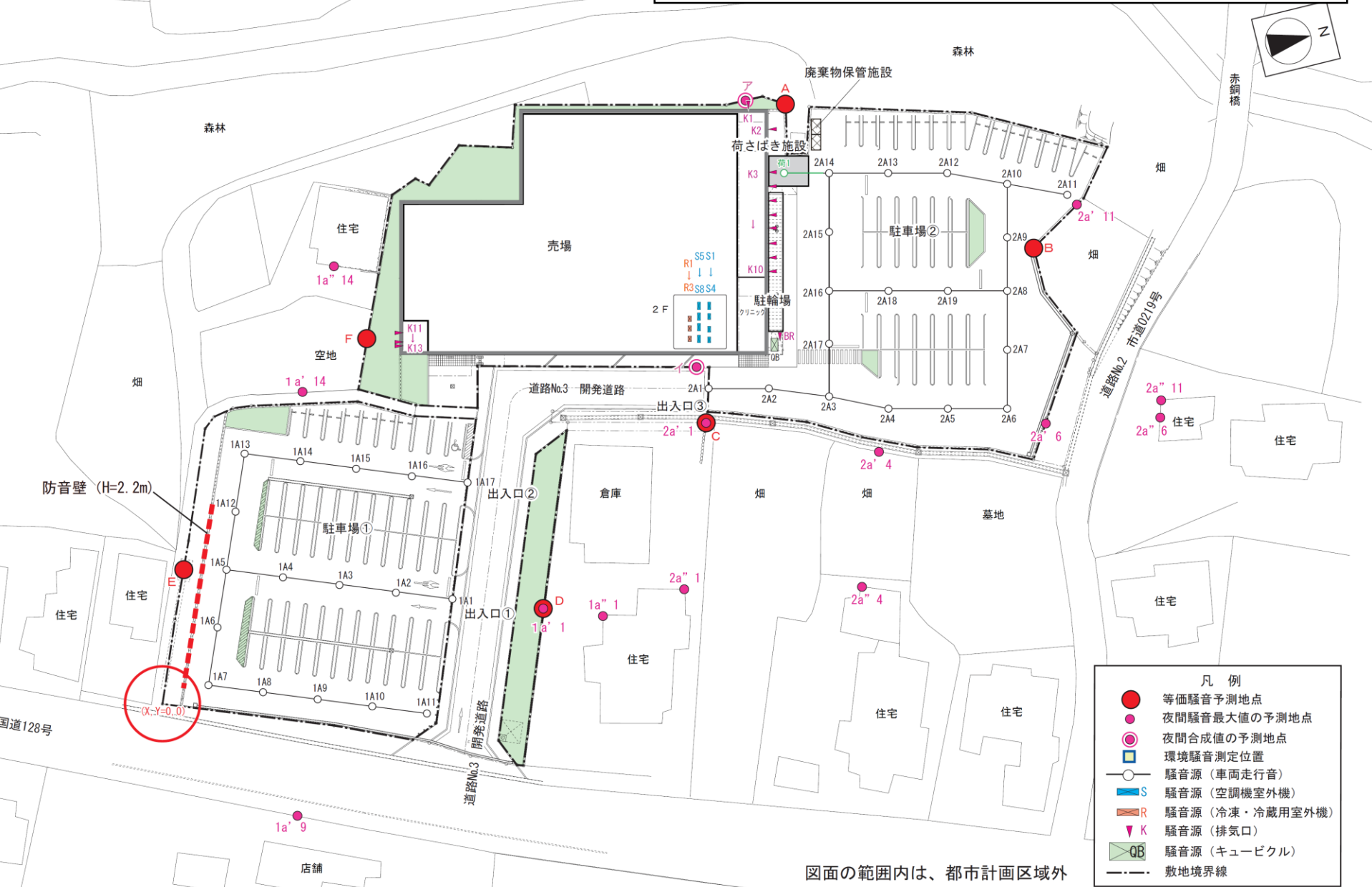




**図4 来退店経路図**



# 図5 騒音発生予測地点位置図



- 凡例
- 等価騒音予測地点
  - 夜間騒音最大値の予測地点
  - 夜間合成値の予測地点
  - 環境騒音測定位置
  - 騒音源 (車両走行音)
  - S— 騒音源 (空調機室外機)
  - R— 騒音源 (冷凍・冷蔵用室外機)
  - ▼K 騒音源 (排気口)
  - QB— 騒音源 (キュービクル)
  - 敷地境界線

図面の範囲内は、都市計画区域外

図面No. 9	騒音発生源位置図
(仮称) ツルハドラッグいすみ店	縮尺=1 : 500