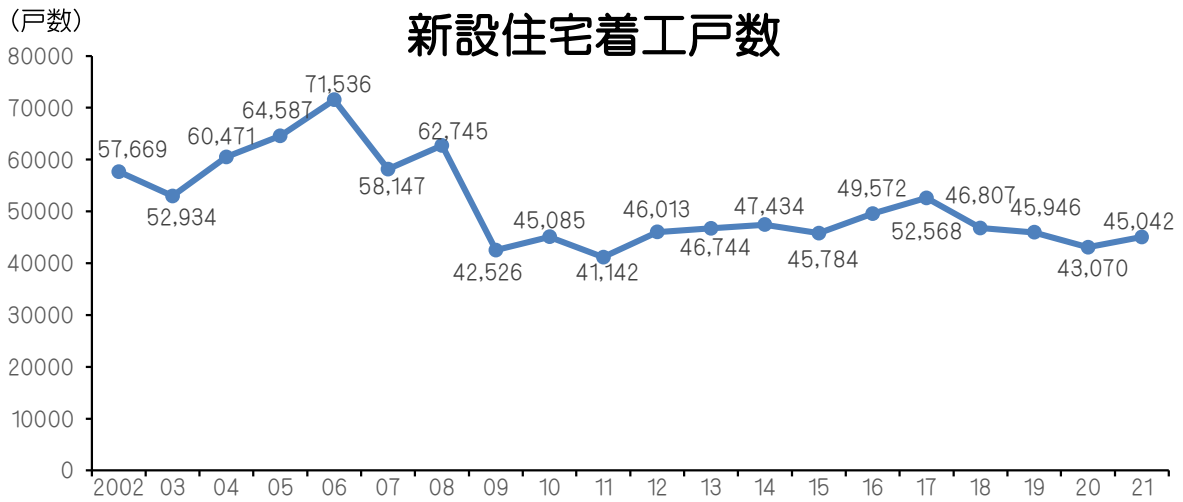


(3) 住宅・建設

①新設住宅着工戸数

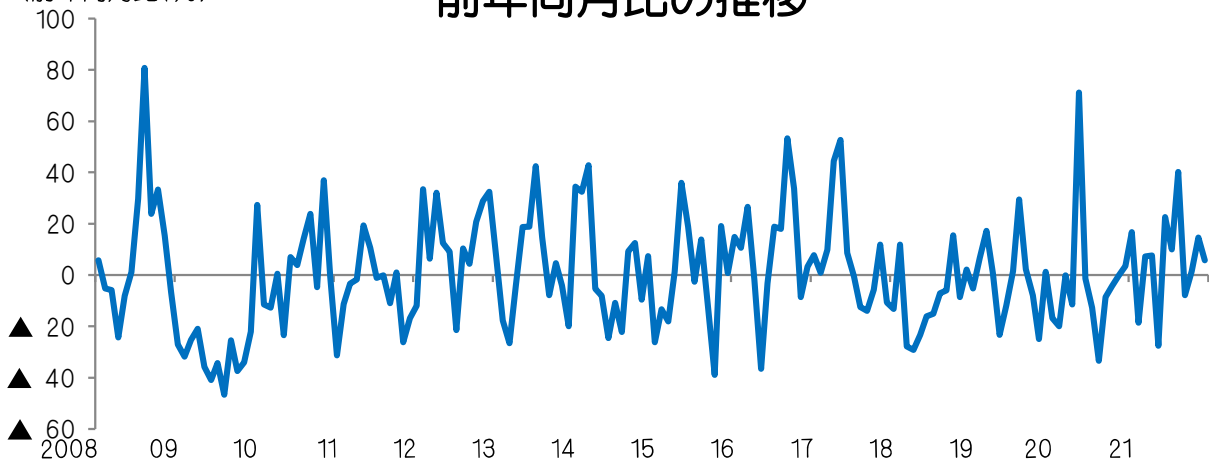


2021年の動き

年月	1月	2月	3月	4月	5月	6月	7月	8月	9月	10月	11月	12月
着工戸数	3,661	3,048	3,313	4,134	3,168	4,197	3,793	4,526	3,887	3,753	3,982	3,580
前年比(%)	16.7	▲ 18.6	7.2	7.7	▲ 27.6	22.5	10.0	40.2	▲ 7.9	1.4	14.6	5.8

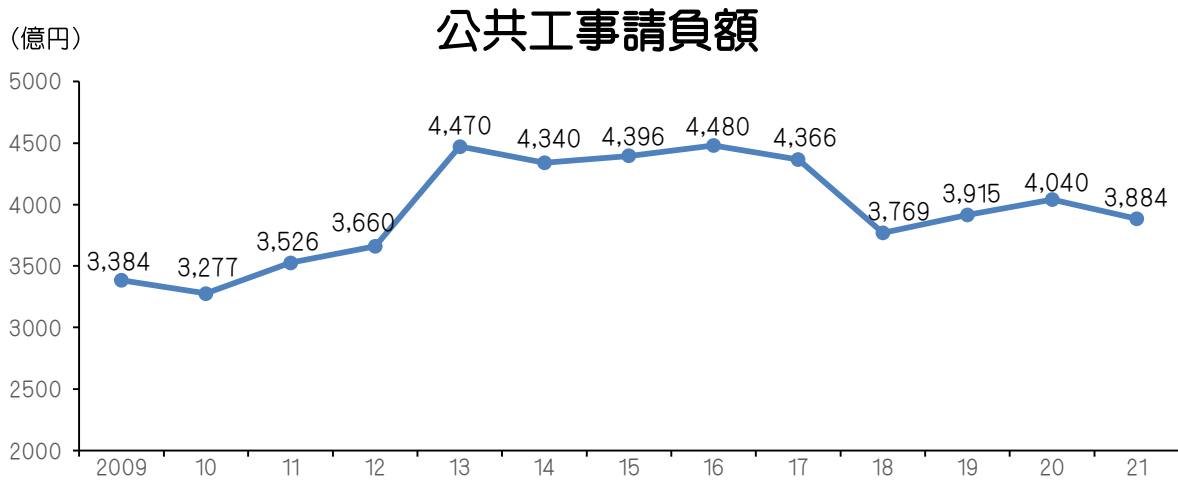
(前年同月比、%)

前年同月比の推移



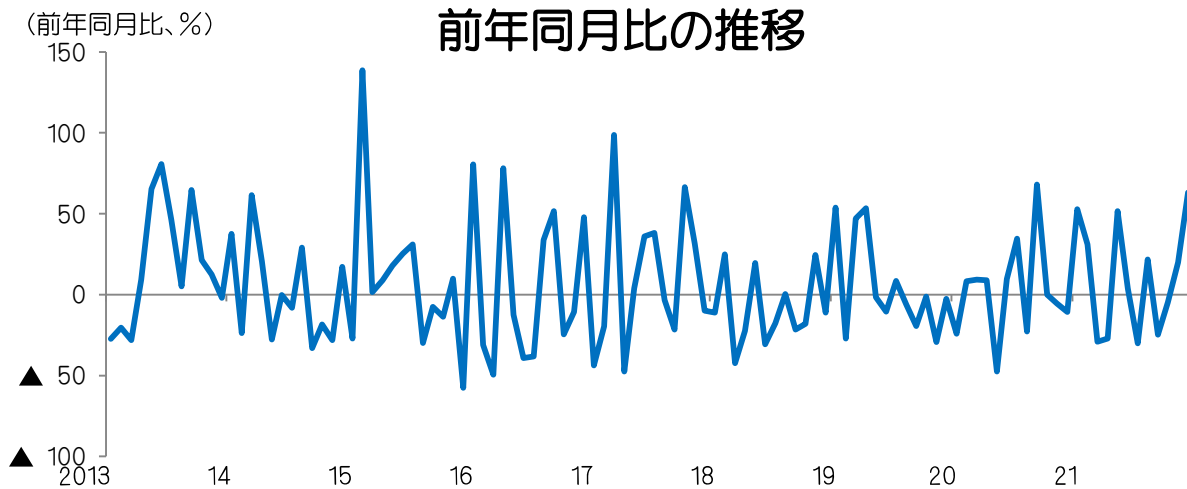
(資料)国土交通省「住宅着工統計」

②公共工事請負額



2021年の動き

年月	1月	2月	3月	4月	5月	6月	7月	8月	9月	10月	11月	12月
請負額(億円)	212	170	247	553	322	415	378	339	374	332	265	278
前年比(%)	52.7	31.1	▲ 29.0	▲ 27.0	51.6	3.8	▲ 30.0	21.8	▲ 24.7	▲ 4.8	20.1	63.1



(資料)東日本建設業保証株式会社「公共工事前払金保証統計」