

CHIBAちば

令和4年

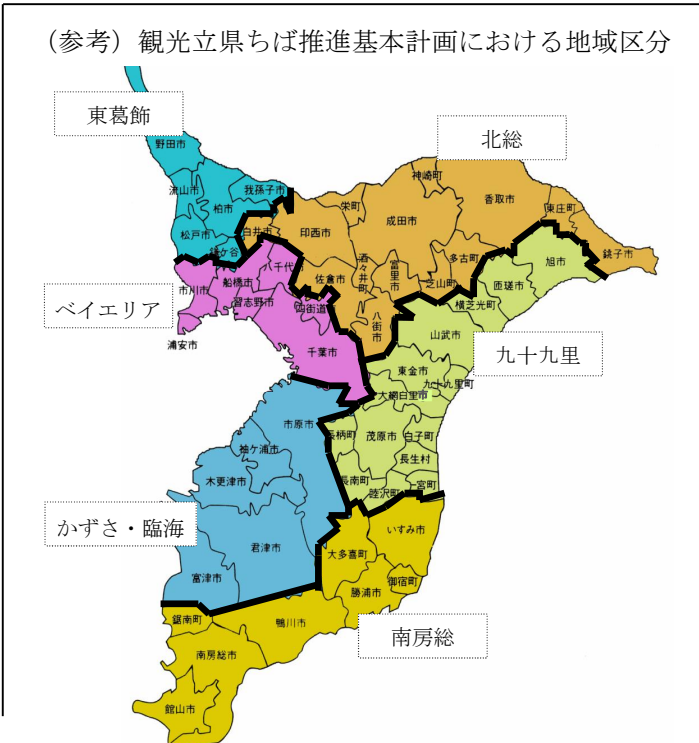
千葉県観光入込調査報告書



千葉県商工労働部観光企画課

地域を構成する市町村

※ 令和5年1月1日現在



目 次

1	令和4年観光入込調査について.....	1
	(1) 調査時期	1
	(2) 調査対象	1
	(3) 調査方法	1
	(4) 用語の定義	2
2	令和4年観光入込調査の結果について.....	3
	(1) 令和4年観光入込調査の概要	3
	(2) 観光入込客数（延べ人数）の推移	3
	(3) 観光入込客の状況	4
	(4) 宿泊客の状況	6
	(5) 観光地点等分類別の入込客数（延べ人数）の状況.....	8
	(6) 外国人宿泊客の状況	9
	(7) 観光入込客数（延べ人数）の多かった観光地点等.....	10
3	観光入込客数（延べ人数）等の推移について.....	11
4	市町村別の入込状況について.....	13
5	海水浴場等の入込状況について.....	23
6	ゴルフ場の入込状況について.....	25
7	観光入込客数（実人数）及び観光消費額に関する調査の結果について.....	27
	(1) 観光地点パラメータ調査（サンプル調査）	27
	(2) 観光入込客数（実人数）の推計結果	28
	(3) 属性別の観光消費額単価	29
	(4) 観光消費額の推計結果	30
	(5) 経済波及効果の推計結果	31
	【参考】「観光入込客統計に関する共通基準」（平成21年12月国土交通省観光庁策定、平成25年3月改定）	
	について	32
	(1) 「共通基準」の目的と意義	32
	(2) 「共通基準」による観光地点等分類	33

1 令和4年観光入込調査について

観光入込調査については、昭和35年以降、毎年、各市町村が調査した管内の観光入込客数等を県が集計しています。

本調査のうち観光入込客数(延べ人数)、観光入込客数(実人数)及び観光消費額は、「観光入込客統計に関する共通基準」(平成21年12月国土交通省観光庁策定、平成25年3月改定。以下「共通基準」という。)に基づき、調査を行っています。また、宿泊客数(延べ人数)は、県独自の調査になります。

※平成22年の調査から、共通基準を採用し、調査対象施設等を見直すなど、調査方法を全面的に改めました。

(1) 調査時期

令和4年1月1日～令和4年12月31日

(2) 調査対象

①「観光地点」及び「行祭事・イベント」

「観光地点」については、次の(ア)～(ウ)に掲げる要件の全てを満たすもの、「行祭事・イベント」については、(イ)及び(ウ)の要件を満たすものを集計の対象としています。(※令和4年においてはコロナ禍の影響で、開催中止となった行祭事・イベントは対象外としています。)

- (ア) 非日常利用が多い(月1回以上の頻度で訪問する人数の割合が半分未満)と判断される地点であること。
- (イ) 観光入込客数が適切に把握できる地点であること。
- (ウ) 前年の観光入込客数が年間1万人以上、若しくは前年の特定月の観光入込客数が5千人以上であること。(なお、本年の途中で観光入込客数が本要件を満たすこととなった観光地点等は集計の対象にしています。)

②「宿泊施設」

観光客の利用が大半を占めると推測されるホテル・旅館、民宿・ペンション等の民営宿泊施設、ユースホステル、社会教育施設、公共の宿泊施設、キャンプ場を集計の対象としています。

(3) 調査方法

①「観光地点」及び「行祭事・イベント」

- (ア) 「観光地点等入込客数(延べ人数)」調査(全数調査)
四半期ごとに、市町村が観光地点の管理者、行祭事・イベントの実施者等に対して入込客数を調査し、県が集計しました。
- (イ) 「観光入込客数(実人数)」及び「観光消費額」に関する調査
 - i) 観光地点パラメータ調査(サンプル調査)
県内の観光地点(17地点、P27参照)を訪れた観光客を対象に、四半期ごとにアンケート調査を行い、属性別の構成比(観光目的・ビジネス目的・訪日外国人、県外客・県内客、宿泊客・日帰り客等)、訪問地点数、観光消費額単価等を算出しました。

ii) 統計量の推計

上記の（ア）及び（イ）の調査で得たデータを基に、観光入込客数（実人数）、観光消費額を推計しました。

②「宿泊施設」

市町村が施設の管理者に宿泊客数を調査し、県が集計しました。

(4) 用語の定義

主な用語の定義は以下のとおりです。（国の「共通基準」に従っています。）

(表 1—1) 用語の定義について

用語	定義
観光	余暇、ビジネス、その他の目的のため、日常生活圏を離れ、継続して1年を超えない期間の旅行をし、また滞在する人々の諸活動
観光地点	観光・ビジネスを問わず、観光客を集客する力のある施設又はツーリズム等の観光活動の拠点となる地点 ※日常的な利用、通過型の利用がほとんどを占めると考えられる地点は対象としません。
行祭事・イベント	行祭事 ：地域住民の生活において伝統と慣行により継承されてきた、恒例として日を定め執り行う歴史的催し・祭り、郷土芸能等の集合 イベント ：常設又は特設の会場施設において行われる博覧会、見本市、コンベンション等
観光入込客	日常生活圏以外の場所へ旅行し、そこでの滞在が報酬を得ることを目的としない者のことで、観光地点及び行祭事・イベントを訪れた者で把握しています。
観光地点等入込客数 (延べ人数)	観光地点及び行祭事・イベントごとの観光入込客の総数 (単位：人 ^{にんちてん} 地点) ※当調査結果では、「観光入込客数(延べ人数)」と表記しています。
観光入込客数 (実人数)	本県の観光地点を訪れた観光入込客をカウントした値で、例えば、1人の観光入込客が本県の複数の観光地点を訪れたとしても、1人回と数えることとなります。 (単位：人 ^{にんかい} 回)
観光消費額 単価	観光入込客1人の1回の旅行における県内での観光消費額 (単位：円/人回)
観光消費額	本県を訪れた観光入込客の県内での消費の総額 ※観光入込客数(実人数)と観光消費額単価を掛け合わせることで算出します。

2 令和4年観光入込調査の結果について

※各表における合計と内訳については、端数処理を行っているため一致しない場合があります。

※各表において、新型コロナウイルス感染拡大前の令和元年の観光入込客数等を記載しています。

(1) 令和4年観光入込調査の概要

令和4年の1年間で県内の観光地点（513地点）及び行祭事・イベント（123地点）を訪れた観光入込客数（延べ人数）は、約1億3,773万人（単位：人地点）でした。また、宿泊客数（延べ人数）は、約1,420万人（単位：人泊）でした。

(表2-1) 令和4年の観光入込客数（延べ人数） (単位：千人地点)

項目	調査対象地点数			令和4年	令和3年	令和元年	対前年比 (%)	対令和元年比 (%)
観光入込客数（延べ人数）	636	(554)	(769)	137,734	109,559	185,898	25.7	▲ 25.9
うち観光地点	513	(480)	(548)	125,849	104,234	157,924	20.7	▲ 20.3
うち行祭事・イベント	123	(74)	(221)	11,885	5,325	27,974	123.2	▲ 57.5

※調査対象地点数欄のかっこ書きは、左は令和3年の数値、右は令和元年の数値。

(表2-2) 令和4年の宿泊客数（延べ人数） (単位：千人泊)

項目	調査対象施設数			令和4年	令和3年	令和元年	対前年比 (%)	対令和元年比 (%)
宿泊客数（延べ人数）	890	(885)	(859)	14,201	9,280	20,101	53.0	▲ 29.3
うち外国人宿泊客数	—			601	468	3,981	28.4	▲ 84.9

※宿泊客数（延べ人数）については、県独自の調査結果です。

※調査対象地点数欄のかっこ書きは、左は令和3年の数値、右は令和元年の数値。

(2) 観光入込客数（延べ人数）の推移

観光入込客数は、令和4年は前年と比較して25.7%の大幅な増加となりました。

宿泊客数は、令和4年は前年と比較して53.0%の大幅な増加となりました。

(表2-3) 観光入込客数（延べ人数）の推移 (単位：千人地点)

区分	平成23年	平成24年	平成25年	平成26年	平成27年	平成28年	平成29年	平成30年	令和元年	令和2年	令和3年	令和4年
観光入込客数	133,353	155,100	165,928	167,667	173,705	177,533	179,335	186,832	185,898	108,162	109,559	137,734
対前年比 (%)	▲ 15.1	16.3	7.0	1.0	3.6	2.2	1.0	4.2	▲ 0.5	▲ 41.8	1.3	25.7

(表2-4) 宿泊客数（延べ人数）の推移 (単位：千人泊)

区分	平成23年	平成24年	平成25年	平成26年	平成27年	平成28年	平成29年	平成30年	令和元年	令和2年	令和3年	令和4年
宿泊客数	12,529	14,499	15,424	16,193	17,553	17,384	18,122	19,233	20,101	8,997	9,280	14,201
対前年比 (%)	▲ 19.7	15.7	6.4	5.0	8.4	▲ 1.0	4.2	6.1	4.5	▲ 55.2	3.1	53.0

(3) 観光入込客の状況

①地域別の観光入込客数（延べ人数）の状況

東葛飾地域が約 4,238 万人と最も多く、次いで千葉地域（約 2,332 万人）、君津地域（約 2,091 万人）、印旛地域（約 1,931 万人）の順となっており、この 4 地域で全体の 7 割以上を占めています。

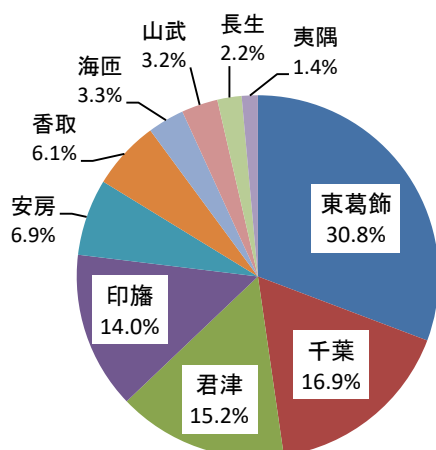
(表 2-5) 地域別の観光入込客数（延べ人数）の状況

(単位：千人地点)

区分	千葉	東葛飾	印旛	香取	海匝	山武	長生	夷隅	安房	君津	合計
令和4年	23,319	42,380	19,315	8,437	4,527	4,456	2,985	1,956	9,450	20,909	137,734
令和3年	18,728	26,929	17,046	7,331	4,101	3,767	2,522	1,735	7,669	19,730	109,559
令和元年	31,531	65,836	26,629	8,997	5,600	5,042	4,232	2,466	10,181	25,383	185,898
対前年比 (%)	24.5	57.4	13.3	15.1	10.4	18.3	18.4	12.7	23.2	6.0	25.7
対令和元年比 (%)	▲ 26.0	▲ 35.6	▲ 27.5	▲ 6.2	▲ 19.2	▲ 11.6	▲ 29.5	▲ 20.7	▲ 7.2	▲ 17.6	▲ 25.9
令和4年地域別構成比 (%)	16.9	30.8	14.0	6.1	3.3	3.2	2.2	1.4	6.9	15.2	100.0

※各地域を構成する市町村については、P 13～14（表 4-1）参照

【地域別構成比】



(参考) 観光立県ちば推進基本計画の地域区分における入込客数の状況

(単位：千人地点)

区分	ベイエリア	東葛飾	北総	九十九里	かずさ・臨海	南房総	合計
令和4年	55,308	6,774	30,094	9,528	24,623	11,407	137,734
令和3年	36,686	5,549	26,367	8,331	23,221	9,405	109,559
令和元年	83,910	10,044	38,956	11,434	28,908	12,647	185,898
対前年比 (%)	50.8	22.1	14.1	14.4	6.0	21.3	25.7
対令和元年比 (%)	▲ 34.1	▲ 32.6	▲ 22.7	▲ 16.7	▲ 14.8	▲ 9.8	▲ 25.9
令和4年地域別構成比 (%)	40.2	4.9	21.8	6.9	17.9	8.3	100.0

※地域区分は表紙裏面参照

②月別の観光入込客数（延べ人数）の状況

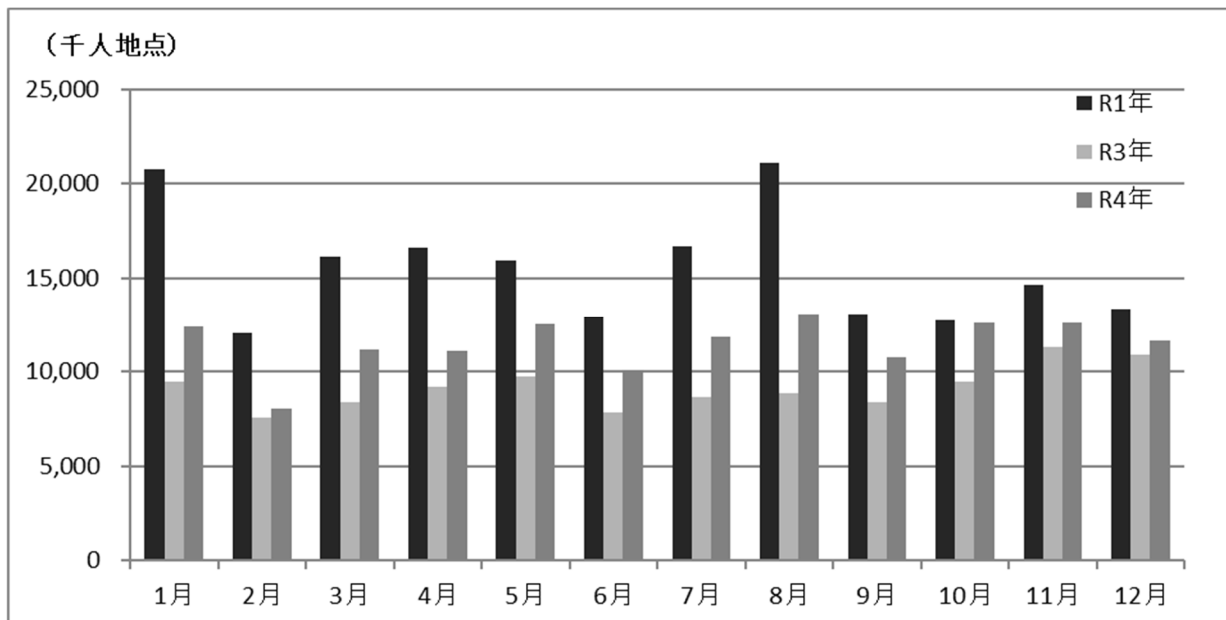
8月が約1,306万人と最も多く、次いで10月（約1,260万人）、11月（約1,256万人）、5月（約1,255万人）の順となっています。

最も少ない月は、2月（約802万人）で、次いで6月（約1,008万人）、9月（約1,074万人）の順となっています。

（表2－6）月別の観光入込客数（延べ人数）の状況

（単位：千人地点）

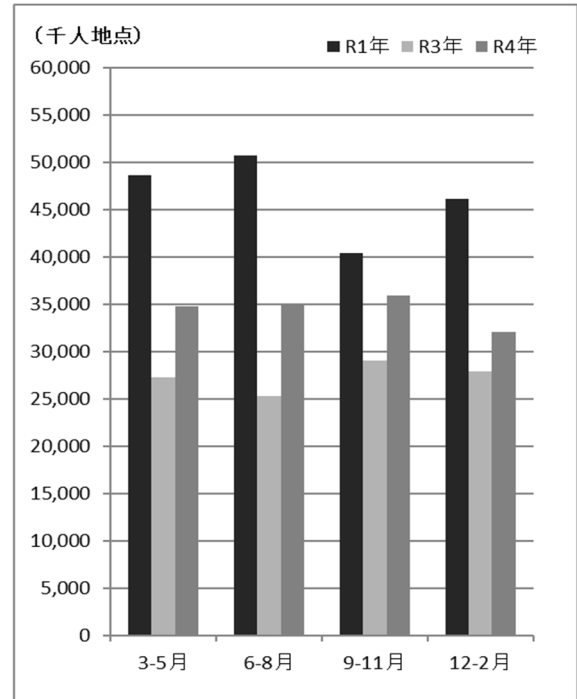
地域名	1月	2月	3月	4月	5月	6月	7月	8月	9月	10月	11月	12月	合計
千葉	2,164	1,158	1,746	2,028	2,469	1,782	1,950	2,210	1,964	2,113	1,994	1,741	23,319
東葛飾	3,228	2,380	3,718	3,300	3,635	2,990	3,226	3,707	3,305	4,352	4,292	4,247	42,380
印旛	1,922	1,200	1,484	1,837	1,585	1,388	1,803	1,581	1,441	1,679	1,971	1,423	19,315
香取	1,279	465	573	554	681	673	833	587	591	984	631	584	8,437
海匝	598	250	331	341	450	295	359	467	359	355	369	355	4,527
山武	433	308	376	326	377	293	490	630	320	321	299	283	4,456
長生	212	145	193	205	267	230	373	335	234	270	244	276	2,985
夷隅	87	77	122	147	171	130	240	339	156	148	136	202	1,956
安房	791	745	814	684	880	673	864	1,184	726	678	682	731	9,450
君津	1,667	1,292	1,781	1,671	2,039	1,621	1,708	2,018	1,648	1,704	1,942	1,818	20,909
令和4年	12,384	8,020	11,139	11,091	12,553	10,077	11,845	13,056	10,744	12,604	12,560	11,659	137,734
令和3年	9,446	7,540	8,374	9,168	9,732	7,844	8,672	8,822	8,340	9,468	11,285	10,867	109,559
令和元年	20,736	12,015	16,118	16,608	15,899	12,901	16,681	21,130	13,037	12,752	14,655	13,369	185,898
対前年比 (%)	31.1	6.4	33.0	21.0	29.0	28.5	36.6	48.0	28.8	33.1	11.3	7.3	25.7
対令和元年比 (%)	▲ 40.3	▲ 33.3	▲ 30.9	▲ 33.2	▲ 21.0	▲ 21.9	▲ 29.0	▲ 38.2	▲ 17.6	▲ 1.2	▲ 14.3	▲ 12.8	▲ 25.9
令和4年月別構成比 (%)	9.0	5.8	8.1	8.1	9.1	7.3	8.6	9.5	7.8	9.2	9.1	8.5	100.0



(表2-7) 四季別の観光入込客数(延べ人数)の状況

(単位:千人地点)

地域名	3-5月	6-8月	9-11月	12-2月	合計
千葉	6,243	5,942	6,071	5,063	23,319
東葛飾	10,653	9,923	11,949	9,855	42,380
印旛	4,906	4,772	5,091	4,546	19,315
香取	1,809	2,093	2,206	2,329	8,437
海匝	1,122	1,121	1,082	1,203	4,527
山武	1,079	1,413	940	1,024	4,456
長生	665	938	748	633	2,985
夷隅	440	709	440	367	1,956
安房	2,377	2,721	2,085	2,267	9,450
君津	5,490	5,346	5,295	4,777	20,909
令和4年	34,784	34,978	35,909	32,063	137,734
令和3年	27,273	25,339	29,093	27,853	109,559
令和元年	48,624	50,711	40,444	46,119	185,898
対前年比(%)	27.5	38.0	23.4	15.1	25.7
対令和元年比(%)	▲28.5	▲31.0	▲11.2	▲30.5	▲25.9
令和4年四季別構成比(%)	25.3	25.4	26.1	23.3	100.0



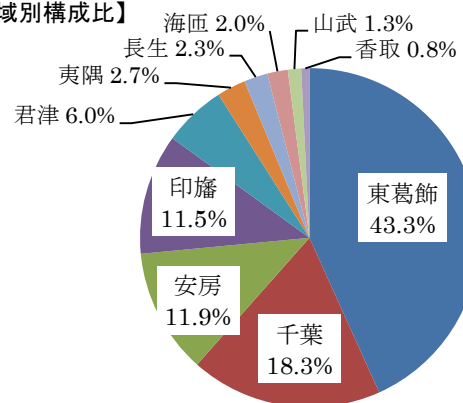
(4) 宿泊客の状況

①地域別の宿泊客数(延べ人数)の状況

東葛飾地域(約614万人)が最も多く、次いで千葉地域(約260万人)、安房地域(約169万人)、印旛地域(約163万人)の順となっています。

この4地域で、県全体の8割以上を占めています。

【地域別構成比】



(表2-8) 地域別の宿泊客数の状況

(単位:千人泊)

区分	千葉	東葛飾	印旛	香取	海匝	山武	長生	夷隅	安房	君津	合計
令和4年	2,598	6,145	1,634	112	282	179	320	390	1,693	849	14,201
令和3年	1,946	3,324	1,345	97	212	142	156	322	1,123	613	9,280
令和元年	3,066	9,008	4,123	98	310	232	424	451	1,515	874	20,101
対前年比(%)	33.5	84.8	21.5	15.5	33.2	26.1	105.7	21.0	50.8	38.6	53.0
対令和元年比(%)	▲15.3	▲31.8	▲60.4	14.5	▲9.1	▲23.1	▲24.6	▲13.5	11.8	▲2.9	▲29.3
令和4年地域別構成比(%)	18.3	43.3	11.5	0.8	2.0	1.3	2.3	2.7	11.9	6.0	100.0

※宿泊客数(延べ人数)については、県独自の調査結果です。

(参考) 観光立県ちば推進基本計画の地域区分における宿泊客数の状況

(単位:千人泊)

区分	ベイエリア	東葛飾	北総	九十九里	かずさ・臨海	南房総	合計
令和4年	7,577	771	1,907	620	1,244	2,083	14,201
令和3年	4,359	623	1,559	392	901	1,445	9,280
令和元年	11,018	811	4,416	771	1,120	1,966	20,101
対前年比(%)	73.8	23.6	22.3	58.1	38.1	44.1	53.0
対令和元年比(%)	▲31.2	▲5.0	▲56.8	▲19.6	11.1	6.0	▲29.3
令和4年地域別構成比(%)	53.4	5.4	13.4	4.4	8.8	14.7	100.0

※地域区分は表紙裏面参照

②月別の宿泊客数（延べ人数）の状況

最も多い月は、8月（約152万人）で、次いで12月（約152万人）、11月（約138万人）の順となっています。

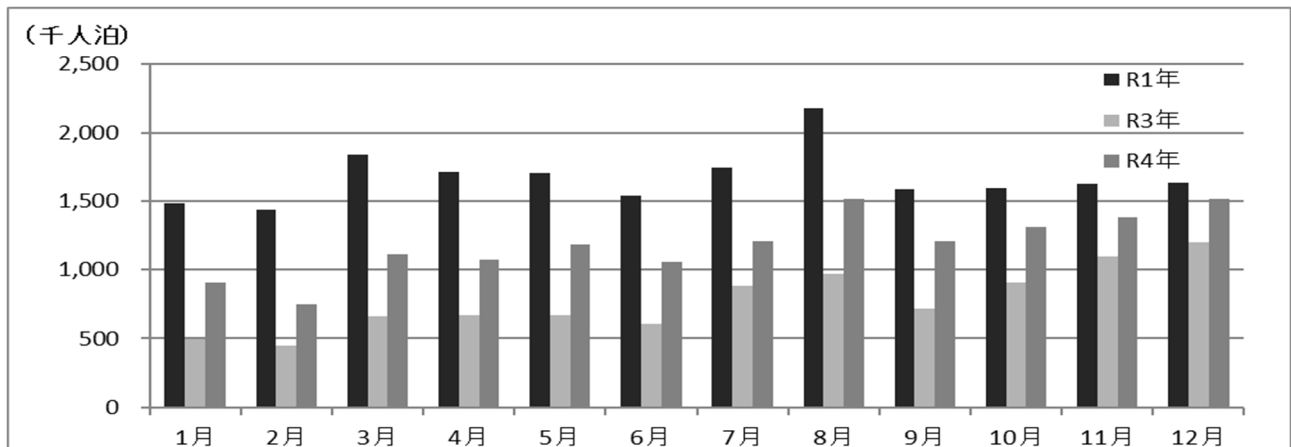
最も少ない月は、2月（約75万人）、次いで1月（約91万人）となっています。

（表2-9）月別の宿泊客数の状況

（単位：千人泊）

地域名	1月	2月	3月	4月	5月	6月	7月	8月	9月	10月	11月	12月	合計
千葉	167	169	209	207	228	199	208	245	219	228	244	275	2,598
東葛飾	397	311	492	433	482	463	508	590	534	617	636	682	6,145
印旛	106	95	124	138	138	116	117	137	129	156	176	201	1,634
香取	5	5	9	9	11	11	11	13	10	10	10	9	112
海匝	19	15	20	22	26	26	24	33	23	24	25	26	282
山武	11	7	14	14	16	13	18	28	15	14	13	16	179
長生	20	12	24	23	29	19	31	48	28	27	27	33	320
夷隅	21	15	28	28	33	24	40	66	30	32	34	38	390
安房	111	78	128	128	145	123	170	248	138	125	141	158	1,693
君津	51	40	63	67	75	60	77	111	73	76	77	79	849
令和4年	908	746	1,109	1,069	1,182	1,055	1,205	1,518	1,199	1,310	1,383	1,518	14,201
令和3年	493	445	658	665	667	601	879	967	717	900	1,090	1,196	9,280
令和元年	1,487	1,441	1,842	1,715	1,710	1,539	1,747	2,176	1,590	1,595	1,629	1,632	20,101
対前年比(%)	84.1	67.5	68.6	60.6	77.1	75.5	37.0	56.9	67.2	45.5	26.9	27.0	53.0
対令和元年比(%)	▲39.0	▲48.2	▲39.8	▲37.7	▲30.9	▲31.4	▲31.0	▲30.2	▲24.6	▲17.8	▲15.1	▲7.0	▲29.3
令和4年月別構成比(%)	6.4	5.3	7.8	7.5	8.3	7.4	8.5	10.7	8.4	9.2	9.7	10.7	100.0

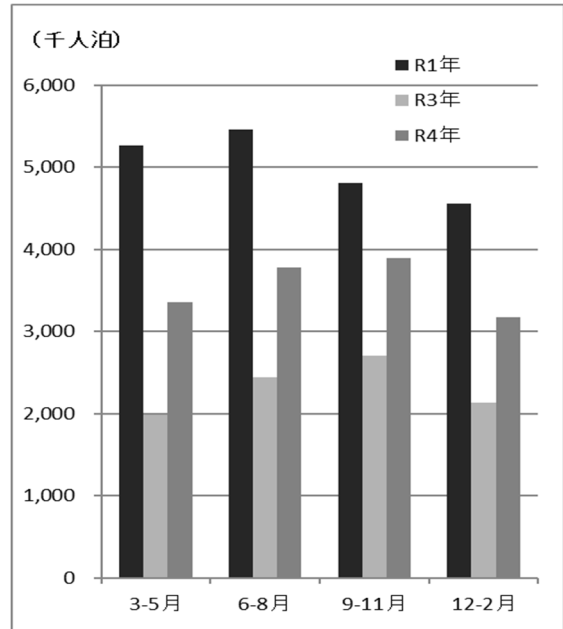
※宿泊客数（延べ人数）については、県独自の調査結果です。



（表2-10）四季別の宿泊客数の状況

（単位：千人泊）

地域名	3-5月	6-8月	9-11月	12-2月	合計
千葉	644	652	691	610	2,598
東葛飾	1,406	1,561	1,787	1,390	6,145
印旛	400	371	461	403	1,634
香取	29	35	30	18	112
海匝	68	83	71	59	282
山武	44	59	42	34	179
長生	75	99	81	65	320
夷隅	89	130	97	74	390
安房	401	541	404	347	1,693
君津	204	248	226	171	849
令和4年	3,360	3,778	3,892	3,171	14,201
令和3年	1,991	2,448	2,707	2,133	9,280
令和元年	5,267	5,461	4,813	4,560	20,101
対前年比(%)	68.8	54.3	43.8	48.6	53.0
対令和元年比(%)	▲36.2	▲30.8	▲19.1	▲30.5	▲29.3
令和4年四季別構成比(%)	23.7	26.6	27.4	22.3	100.0



(5) 観光地点等分類別の入込客数（延べ人数）の状況

①観光地点数及び行祭事・イベント数

「共通基準」の観光地点等分類別（P 3 3 参照）の調査対象地点数は、ゴルフ場、海水浴場、テーマパーク等の「スポーツ・レクリエーション」が 280 地点と最も多く、次いで神社・仏閣、博物館、美術館、動・植物園等の「歴史・文化」が 114 地点で続いています。また、行祭事・イベントは 123 地点となっています。

(表 2 - 1 1) 観光地点数及び行祭事・イベント数

本県総数	観光地点							行祭事・イベント
	観光地点総数	自然	歴史・文化	温泉・健康	スポーツ・レクリエーション	都市型観光	その他	
636	513	27	114	22	280	28	42	123

②観光地点等分類別の観光入込客数（延べ人数）

「共通基準」の観光地点等分類別の観光入込客数（延べ人数）は、「スポーツ・レクリエーション」が約5,376万人（構成比39.0%）と最も多く、次いで道の駅、パーキングエリア等の「その他」が約2,904万人（構成比21.1%）、「歴史・文化」が約1,956万人（構成比14.2%）となっています。

また、「行祭事・イベント」は、約1,189万人（構成比8.6%）となっています。

(表 2 - 1 2) 観光地点等分類別の観光入込客数（延べ人数） (単位：千人地点)

大分類	中分類	小分類（主なもの）	令和4年	令和3年	令和元年	対前年比 (%)	対令和元年比 (%)	令和4年分類別構成比 (%)
観光地点	自然	山岳	2,521	2,076	2,851	21.4	▲ 11.6	1.8
		湖沼						
		海岸						
	歴史・文化	神社・仏閣	19,563	17,294	27,132	13.1	▲ 27.9	14.2
		博物館						
		美術館						
		動・植物園						
		産業観光						
	温泉・健康	温泉地	3,510	2,811	4,558	24.9	▲ 23.0	2.5
	スポーツ・レクリエーション	スポーツ・レクリエーション施設	53,764	38,323	71,532	40.3	▲ 24.8	39.0
海水浴場								
公園								
テーマパーク								
都市型観光	商業施設	17,447	16,778	23,811	4.0	▲ 26.7	12.7	
その他	道の駅、パーキングエリア等	29,043	26,952	28,039	7.8	3.6	21.1	
小計			125,849	104,234	157,924	20.7	▲ 20.3	91.4
行祭事・イベント	行祭事・イベント	行・祭事	11,885	5,325	27,974	123.2	▲ 57.5	8.6
		花見						
		花火大会						
		スポーツ観戦						
合計			137,734	109,559	185,898	25.7	▲ 25.9	100.0

(6) 外国人宿泊客の状況

①国・地域別の外国人宿泊客数の状況

外国人宿泊客数の総数は約60万人でした。国・地域別では、北米（約11万人）が最も多く、以下、中国（約6万人）、タイ（約4万人）と続きます。

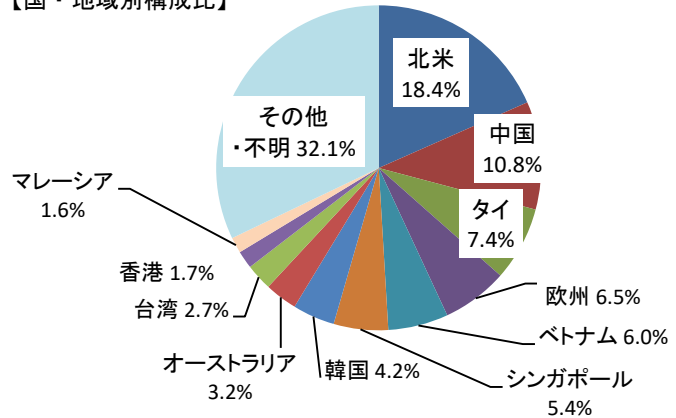
(表2-13) 国・地域別の外国人宿泊客数の状況

(単位：千人泊)

区分	中国	台湾	香港	韓国	北米	欧州	オーストラリア	シンガポール	タイ	マレーシア	ベトナム	その他・不明	合計
令和4年	65	16	10	25	111	39	19	33	44	10	36	193	601
令和3年	55	3	2	10	93	40	12	6	5	5	24	215	468
令和元年	1,664	433	114	124	379	215	147	93	298	60	63	391	3,981
対前年比(%)	18.2	493.2	459.0	160.0	19.1	▲ 2.5	69.2	404.4	873.5	104.6	49.4	▲ 10.2	28.4
対令和元年比(%)	▲ 96.1	▲ 96.3	▲ 90.9	▲ 79.7	▲ 70.8	▲ 81.8	▲ 86.8	▲ 64.8	▲ 85.1	▲ 84.0	▲ 42.8	▲ 50.6	▲ 84.9
令和4年国・地域別構成比(%)	10.8	2.7	1.7	4.2	18.4	6.5	3.2	5.4	7.4	1.6	6.0	32.1	100.0

※外国人宿泊客数（国・地域別）については、県独自の調査結果です。

【国・地域別構成比】



②地域別の外国人宿泊客数の状況

印旛地域（約46万人）が最も多く、全体の7割以上を占めています。以下、東葛飾地域（約7万人）、千葉地域（約6万人）と続きます。

(表2-14) 地域別の外国人宿泊客数の状況

(単位：千人泊)

区分	千葉	東葛飾	印旛	香取	海匝	山武	長生	夷隅	安房	君津	合計
令和4年	56	68	462	0	2	0	3	0	2	7	601
令和3年	28	18	415	0	0	0	0	0	1	5	468
令和元年	519	967	2,400	1	5	0	2	3	11	73	3,981
対前年比(%)	103.2	271.3	11.2	-	-	-	-	-	83.6	47.4	28.4
対令和元年比(%)	▲ 89.1	▲ 92.9	▲ 80.8	▲ 95.8	▲ 68.3	-	56.0	▲ 85.4	▲ 78.0	▲ 90.0	▲ 84.9
令和4年地域別構成比(%)	9.4	11.4	76.8	0.0	0.3	0.0	0.5	0.1	0.4	1.2	100.0

※外国人宿泊客数（地域別）については、県独自の調査結果です。

※人数欄は千人未満を四捨五入しているため、500人未満の地域については0と記載されています。

※令和3年の宿泊客数が「0」と記載されている地域については、対前年比を「-」と記載しています。

(7) 観光入込客数（延べ人数）の多かった観光地点等

(表2-15) 観光入込客数（延べ人数）の多かった観光地点

(単位：万人地点)

順位	観光地点	所在市町村名	分類	令和4年	令和3年	令和元年
1	東京ディズニーリゾート	浦安市	テーマパーク	2,209	1,205	2,901
2	成田山新勝寺（通年）	成田市	神社・仏閣	694	622	1,197
3	海ほたるパーキングエリア	木更津市	道の駅、パーキングエリア等	683	697	745
4	パサール幕張（上・下）	千葉市	道の駅、パーキングエリア等	409	383	432
5	幕張メッセ（イベントホール・国際展示場）	千葉市	イベント会場	352	130	765
6	香取神宮（通年）	香取市	神社・仏閣	216	200	217
7	ZOZOマリンスタジアム	千葉市	スポーツ観戦	174	75	231
8	道の駅 木更津 うまくたの里	木更津市	道の駅、パーキングエリア等	138	118	111
9	道の駅しょうなん	柏市	道の駅、パーキングエリア等	138	86	96
10	県立柏の葉公園	柏市	公園	130	128	144
11	道の駅季菜里あさひ	旭市	道の駅、パーキングエリア等	120	113	120
12	道の駅水の郷さわら	香取市	道の駅、パーキングエリア等	113	111	118
13	道の駅いちかわ	市川市	道の駅、パーキングエリア等	107	96	85
14	鴨川シーワールド	鴨川市	水族館	107	80	84
15	道の駅オライはすぬま（物産館・レストラン）	山武市	道の駅、パーキングエリア等	86	86	96
16	東京ドイツ村	袖ヶ浦市	レジャーランド・遊園地	78	76	89
17	都市交流施設・道の駅保田小学校	鋸南町	道の駅、パーキングエリア等	78	65	60
18	房総の駅とみうら	南房総市	道の駅、パーキングエリア等	78	60	32
19	マザー牧場	富津市	テーマパーク	76	66	75
20	道の駅発酵の里こうざき	神崎町	道の駅、パーキングエリア等	75	75	80

※「東京ディズニーリゾート」の2パーク（ランド及びシー）の入込客数は各年度の数値です。

※「幕張メッセ」「ZOZOマリンスタジアム」は行祭事・イベントに分類されますが、他の観光地点と比較するため、表2-15に掲載しました。

※観光入込客数を公表不可としている観光地点は掲載していません。

※海ほたるパーキングエリアの入込客数は、パーキングエリアの立ち寄り交通量に車種別の乗車率を乗じて算出しています。

(表2-16) 観光入込客数（延べ人数）の多かった行祭事・イベント

(単位：万人地点)

順位	行祭事・イベント	所在市町村名	分類	令和4年	令和3年	令和元年
1	千葉神社初詣（1/1～1/3）	千葉市	初詣	55	45	65
2	成田山紅葉まつり	成田市	花見	34	40	34
3	佐原の大祭秋祭り	香取市	行・祭事	33	-	9
4	成田祇園祭	成田市	行・祭事	32	-	40
5	佐原の大祭夏祭り	香取市	行・祭事	31	-	36
6	ちばアクアラインマラソン	木更津市	スポーツ観戦	23	-	-
7	フクダ電子アリーナ	千葉市	スポーツ観戦	20	12	32
8	成田太鼓祭	成田市	郷土芸能	17	-	24
9	三協フロンテア柏スタジアム	柏市	スポーツ観戦	17	10	23
10	佐倉チューリップまつり	佐倉市	行・祭事	13	10	13

※「佐原の大祭秋祭り」「成田祇園祭」「佐原の大祭夏祭り」については、令和3年は中止となり、実施されませんでした。

※「ちばアクアラインマラソン」については、隔年開催のため令和元年・令和3年は実施されませんでした。

※「成田太鼓祭」については、令和3年は延期となり、実施されませんでした。

※観光入込客数を公表不可としている行祭事・イベントは掲載していません。

3 観光入込客数（延べ人数）等の推移について

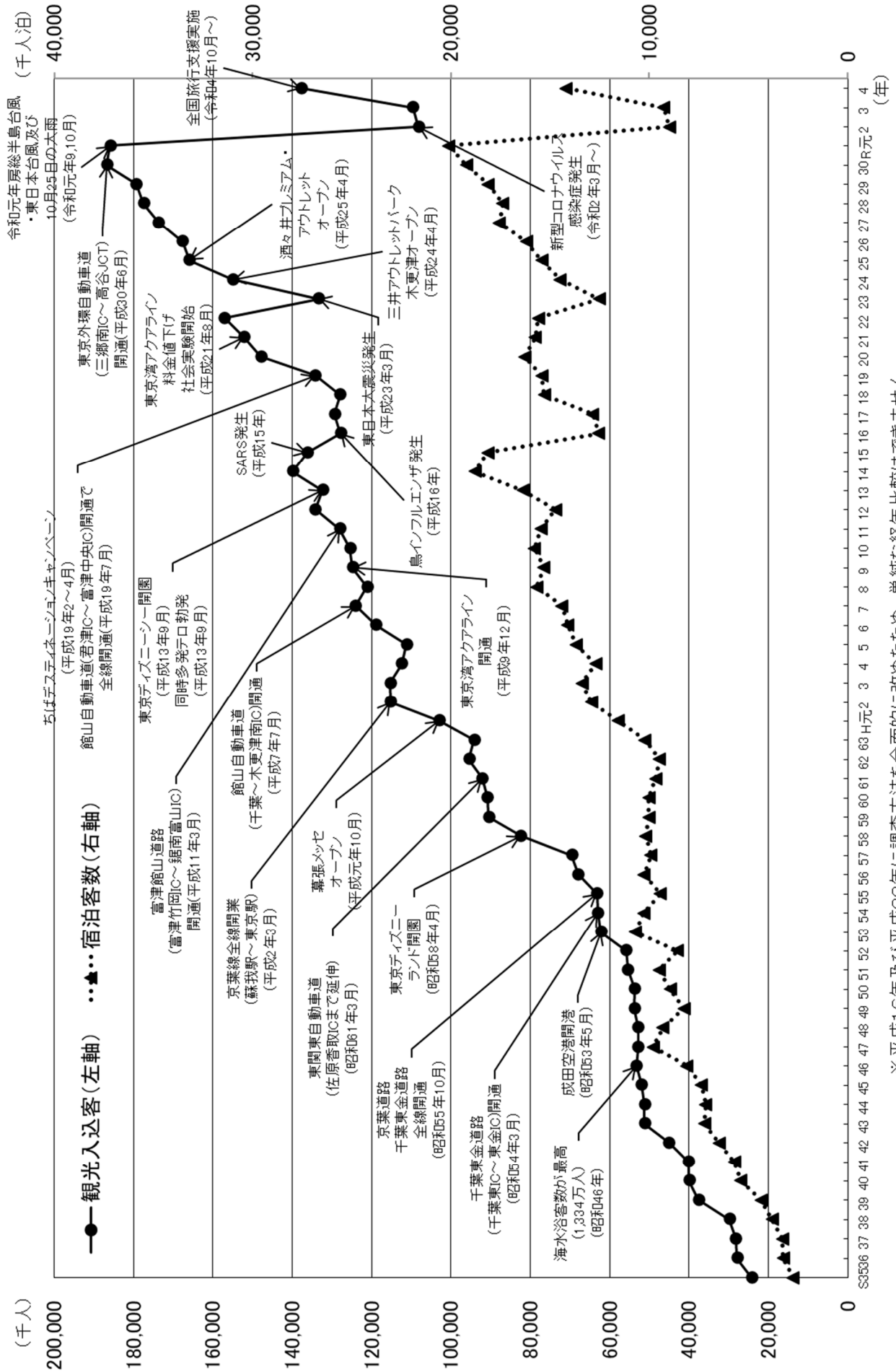
（表 3 - 1）観光入込客数（延べ人数）・宿泊客数の推移

年次	観光入込客（千人地点）	宿泊客数（千人泊）
S35	24,231	2,750
36	27,935	3,255
37	28,266	3,302
38	29,807	3,809
39	37,633	4,365
40	40,034	5,396
41	40,052	5,711
42	45,014	6,486
43	51,216	7,211
44	51,258	7,148
45	52,019	7,362
46	53,248	8,109
47	52,872	9,814
48	52,848	9,308
49	53,793	8,248
50	53,710	8,944
51	55,436	9,512
52	55,814	8,585
53	62,211	10,705
54	63,000	10,278
55	63,154	9,437
56	67,956	10,265
57	69,533	9,929
58	82,426	10,171
59	90,461	10,025
60	90,782	10,018
61	92,103	9,679
62	95,461	9,494
63	94,146	10,225
H元	102,939	11,557
2	115,197	12,910
3	115,316	13,393
4	112,408	12,695
5	111,226	13,690
6	118,932	14,101
7	124,070	14,419
8	121,118	15,686
9	124,795	15,318
10	125,473	15,781
11	128,100	15,478
12	134,268	14,729
13	132,344	16,377
14	139,907	18,789
15	136,182	18,144
16	127,891	12,546
17	129,327	12,856
18	127,971	15,305
19	134,255	15,416
20	147,934	16,296
21	152,155	15,749

年次	観光入込客（千人地点）	宿泊客数（千人泊）
22	157,050	15,606
23	133,353	12,529
24	155,100	14,499
25	165,928	15,424
26	167,667	16,193
27	173,705	17,553
28	177,533	17,384
29	179,335	18,122
30	186,832	19,233
R元	185,898	20,101
2	108,162	8,997
3	109,559	9,280
4	137,734	14,201

※平成16年及び平成22年に調査方法を全面的に改めたため、単純な経年比較はできません。

(図3-1) 観光入込客数(延べ人数)の推移及び千葉県観光の沿革



※平成16年及び平成22年に調査方法を全面的に改めたため、単純な経年比較はできません。

4 市町村別の入込状況について

(表4-1) 市町村別の入込状況

(単位：人地点、人泊)

地域名	市町村名	観光入込客数 (延べ人数) (X=A+B) (単位：人地点)	調査対象地点 (a+b)	観光地点		行祭事・イベント		宿泊客総数 (C) (単位：人泊)	宿泊施設 調査対象 地点数	Cのうち 外国人 宿泊客数 (単位：人泊)	Cのうち 修学旅行客数 (単位：人泊)
				調査対象 地点 (a)	入込客数 (延べ人数) (A) (単位：人地点)	調査対象 地点 (b)	入込客数 (延べ人数) (B) (単位：人地点)				
県内総数		137,733,640	636	513	125,848,843	123	11,884,797	14,201,375	890	601,491	333,573
千葉地域		23,318,849	140	108	15,983,452	32	7,335,397	2,597,726	89	56,485	3,384
	千葉市	17,984,181	53	37	11,129,798	16	6,854,383	2,167,752	59	55,346	3,384
	習志野市	611,956	8	4	391,356	4	220,600	35,243	1	545	0
	市原市	3,713,891	71	59	3,453,477	12	260,414	394,731	29	594	0
	八千代市	1,008,821	8	8	1,008,821	0	0	0	0	0	0
東葛飾地域		42,379,909	69	54	41,707,092	15	672,817	6,144,665	90	68,339	237,362
	市川市	3,274,749	20	17	3,097,749	3	177,000	157,134	10	889	0
	船橋市	821,138	4	3	761,138	1	60,000	75,237	2	1,347	0
	松戸市	249,718	6	4	223,033	2	26,685	120,312	6	1,750	0
	野田市	1,999,920	13	12	1,975,920	1	24,000	39,122	9	90	0
	柏市	3,665,527	8	5	3,356,653	3	308,874	493,969	13	11,050	0
	流山市	81,349	3	2	51,001	1	30,348	29,072	2	828	0
	我孫子市	632,603	6	4	600,603	2	32,000	37,838	4	395	0
	鎌ヶ谷市	144,899	3	2	130,989	1	13,910	50,244	2	2,091	0
	浦安市	31,510,006	6	5	31,510,006	1	0	5,141,737	42	49,899	237,362
印旛地域		19,314,781	82	48	17,344,527	34	1,970,254	1,634,430	41	461,900	2,150
	成田市	9,722,734	26	15	8,428,234	11	1,294,500	1,478,297	29	460,560	2,150
	佐倉市	1,407,234	17	10	1,150,234	7	257,000	93,640	5	642	0
	四街道市	97,361	3	1	66,561	2	30,800	0	0	0	0
	八街市	196,126	5	2	131,126	3	65,000	39,637	2	0	0
	印西市	1,200,184	11	8	985,154	3	215,030	102	1	0	0
	白井市	475,598	6	5	435,598	1	40,000	3,300	1	0	0
	富里市	214,832	4	2	198,232	2	16,600	19,454	3	698	0
	酒々井町	5,710,931	2	2	5,710,931	0	0	0	0	0	0
	栄町	289,781	8	3	238,457	5	51,324	0	0	0	0
香取地域		8,436,885	41	31	7,622,376	10	814,509	111,864	14	61	8,282
	香取市	6,534,377	28	21	5,793,016	7	741,361	106,859	7	36	7,842
	神崎町	799,948	2	2	799,948	0	0	0	1	0	0
	多古町	973,912	8	5	900,764	3	73,148	2,595	4	24	0
	東庄町	128,648	3	3	128,648	0	0	2,410	2	1	440

(単位：人地点、人泊)

地域名	市町村名	観光入込客数 (延べ人数) (X=A+B) (単位：人地点)	調査対象 地点 (a+b)	観光地点		行祭事・イベント		宿泊客総数 (C) (単位：人泊)	宿泊 施設 調査 対象 地点数	Cのうち 外国人 宿泊客数 (単位：人泊)	Cのうち 修学旅行者数 (単位：人泊)
				調査対象 地点 (a)	入込客数 (延べ人数) (A) (単位：人地点)	調査対象 地点 (b)	入込客数 (延べ人数) (B) (単位：人地点)				
海匠地域		4,527,392	38	30	4,208,297	8	319,095	281,880	51	1,693	73
	銚子市	1,961,815	21	16	1,689,315	5	272,500	157,616	28	1,289	73
	旭市	1,879,389	12	10	1,857,794	2	21,595	116,428	14	370	0
	匝瑳市	686,188	5	4	661,188	1	25,000	7,836	9	34	0
山武地域		4,455,597	37	36	4,355,597	1	100,000	178,756	56	121	1,439
	東金市	1,100,130	5	5	1,100,130	0	0	35,239	6	101	1,439
	山武市	1,638,588	12	12	1,638,588	0	0	49,600	19	0	0
	大網白里市	188,638	5	5	188,638	0	0	1,817	5	0	0
	九十九里町	1,010,374	7	7	1,010,374	0	0	60,662	13	0	0
	芝山町	477,537	7	6	377,537	1	100,000	2,831	2	0	0
	横芝光町	40,330	1	1	40,330	0	0	28,607	11	20	0
長生地域		2,984,756	32	31	2,954,256	1	30,500	319,822	44	2,789	308
	茂原市	435,692	5	5	435,692	0	0	65,083	11	2,298	0
	一宮町	751,176	2	2	751,176	0	0	39,206	4	0	0
	睦沢町	536,300	4	4	536,300	0	0	0	1	0	0
	長生村	99,310	1	1	99,310	0	0	13,053	5	17	0
	白子町	208,396	3	3	208,396	0	0	149,301	19	154	308
	長柄町	502,693	7	7	502,693	0	0	47,809	1	320	0
	長南町	451,189	10	9	420,689	1	30,500	5,370	3	0	0
夷隅地域		1,956,398	34	34	1,956,398	0	0	390,085	111	399	5,210
	勝浦市	514,685	12	12	514,685	0	0	228,780	48	325	4,562
	いすみ市	282,837	8	8	282,837	0	0	22,958	16	1	122
	大多喜町	984,299	8	8	984,299	0	0	40,425	12	56	0
	御宿町	174,577	6	6	174,577	0	0	97,922	35	17	526
安房地域		9,450,447	89	75	9,156,043	14	294,404	1,693,098	317	2,418	62,686
	館山市	1,411,695	28	22	1,297,200	6	114,495	415,372	78	452	6,621
	鴨川市	2,507,344	24	19	2,392,843	5	114,501	718,060	86	873	26,119
	南房総市	4,078,066	29	29	4,078,066	0	0	482,124	138	1,054	29,946
	鋸南町	1,453,342	8	5	1,387,934	3	65,408	77,542	15	39	0
君津地域		20,908,626	74	66	20,560,805	8	347,821	849,049	77	7,286	12,679
	木更津市	15,440,358	22	17	15,115,537	5	324,821	573,286	13	6,536	12,261
	君津市	2,242,614	27	25	2,229,614	2	13,000	173,469	24	598	0
	富津市	1,640,893	12	12	1,640,893	0	0	73,865	37	152	418
	袖ヶ浦市	1,584,761	13	12	1,574,761	1	10,000	28,429	3	0	0

(表4-2) 市町村別の観光地点等分類別入込客数(延べ人数)

※分類は、P33を参照

(単位:人地点)

地域名	市町村名	観光地点						行祭り・イベント			合計	
		自然	歴史・文化	温泉・健康	スポーツ・レクリエーション	都市型観光	その他	小計	行祭り	イベント		小計
県内総数		2,521,022	19,562,983	3,510,102	53,764,004	17,447,487	29,043,245	125,848,843	4,794,538	7,090,259	11,884,797	137,733,640
千葉地域		386,764	3,193,273	58,172	4,788,930	2,555,000	5,001,313	15,983,452	882,633	6,452,764	7,335,397	23,318,849
	千葉市	119,317	2,438,956	0	1,928,177	2,555,000	4,088,348	11,129,798	659,154	6,195,229	6,854,383	17,984,181
	習志野市	34,362	68,863	0	288,131	0	0	391,356	83,979	136,621	220,600	611,956
	市原市	209,029	526,758	58,172	2,384,053	0	275,465	3,453,477	139,500	120,914	260,414	3,713,891
	八千代市	24,056	158,696	0	188,569	0	637,500	1,008,821	0	0	0	1,008,821
東葛飾地域		87,222	1,319,052	1,880,089	35,267,780	0	3,152,949	41,707,092	378,943	293,874	672,817	42,379,909
	市川市	0	909,872	632,609	308,906	0	1,246,362	3,097,749	177,000	0	177,000	3,274,749
	船橋市	47,018	0	0	714,120	0	0	761,138	60,000	0	60,000	821,138
	松戸市	40,204	147,883	0	34,946	0	0	223,033	26,685	0	26,685	249,718
	野田市	0	141,702	707,249	1,126,969	0	0	1,975,920	24,000	0	24,000	1,999,920
	柏市	0	0	0	1,975,519	0	1,381,134	3,356,653	40,000	268,874	308,874	3,665,527
	流山市	0	12,991	0	0	0	38,010	51,001	30,348	0	30,348	81,349
	我孫子市	0	28,034	0	85,126	0	487,443	600,603	7,000	25,000	32,000	632,603
	鎌ヶ谷市	0	0	0	130,989	0	0	130,989	13,910	0	13,910	144,899
	浦安市	0	78,570	540,231	30,891,205	0	0	31,510,006	0	0	0	31,510,006
印旛地域		0	8,376,104	428,318	2,637,400	5,730,220	172,485	17,344,527	1,970,254	0	1,970,254	19,314,781
	成田市	0	7,909,244	0	518,990	0	0	8,428,234	1,294,500	0	1,294,500	9,722,734
	佐倉市	0	281,559	0	868,675	0	0	1,150,234	257,000	0	257,000	1,407,234
	四街道市	0	0	0	66,561	0	0	66,561	30,800	0	30,800	97,361
	八街市	0	0	0	131,126	0	0	131,126	65,000	0	65,000	196,126
	印西市	0	0	241,300	743,854	0	0	985,154	215,030	0	215,030	1,200,184
	白井市	0	0	187,018	248,580	0	0	435,598	40,000	0	40,000	475,598
	富里市	0	0	0	25,747	0	172,485	198,232	16,600	0	16,600	214,832
	酒々井町	0	22,931	0	0	5,688,000	0	5,710,931	0	0	0	5,710,931
	栄町	0	162,370	0	33,867	42,220	0	238,457	51,324	0	51,324	289,781
香取地域		273,243	2,816,277	177,348	945,173	0	3,410,335	7,622,376	814,509	0	814,509	8,436,885
	香取市	256,016	2,816,277	177,348	574,405	0	1,968,970	5,793,016	741,361	0	741,361	6,534,377
	神崎町	0	0	0	45,313	0	754,635	799,948	0	0	0	799,948
	多古町	0	0	0	214,034	0	686,730	900,764	73,148	0	73,148	973,912
	東庄町	17,227	0	0	111,421	0	0	128,648	0	0	0	128,648

(単位：人地点)

地域名	市町村名	観光地点						行祭事・イベント			合計	
		自然	歴史・文化	温泉・健康	スポーツ・レクリエーション	都市型観光	その他	小計	行祭事	イベント		小計
海匠地域		327,838	673,923	89,771	399,170	1,162,620	1,554,975	4,208,297	260,095	59,000	319,095	4,527,392
	銚子市	49,540	617,067	57,413	90,600	520,326	354,369	1,689,315	213,500	59,000	272,500	1,961,815
	旭市	278,298	46,050	32,358	300,482	0	1,200,606	1,857,794	21,595	0	21,595	1,879,389
	匝瑳市	0	10,806	0	8,088	642,294	0	661,188	25,000	0	25,000	686,188
山武地域		265,992	268,492	138,800	1,855,837	0	1,826,476	4,355,597	100,000	0	100,000	4,455,597
	東金市	13,026	0	138,800	221,849	0	726,455	1,100,130	0	0	0	1,100,130
	山武市	252,966	0	0	530,316	0	855,306	1,638,588	0	0	0	1,638,588
	大網白里市	0	0	0	188,638	0	0	188,638	0	0	0	188,638
	九十九里町	0	23,700	0	741,959	0	244,715	1,010,374	0	0	0	1,010,374
	芝山町	0	244,792	0	132,745	0	0	377,537	100,000	0	100,000	477,537
	横芝光町	0	0	0	40,330	0	0	40,330	0	0	0	40,330
長生地域		0	143,784	268,511	1,807,182	187,719	547,060	2,954,256	30,500	0	30,500	2,984,756
	茂原市	0	61,221	0	186,752	187,719	0	435,692	0	0	0	435,692
	一宮町	0	0	0	751,176	0	0	751,176	0	0	0	751,176
	睦沢町	0	0	0	127,010	0	409,290	536,300	0	0	0	536,300
	長生村	0	0	99,310	0	0	0	99,310	0	0	0	99,310
	白子町	0	0	169,201	39,195	0	0	208,396	0	0	0	208,396
	長柄町	0	0	0	364,923	0	137,770	502,693	0	0	0	502,693
	長南町	0	82,563	0	338,126	0	0	420,689	30,500	0	30,500	451,189
夷隅地域		252,187	69,522	59,636	864,612	120,759	589,682	1,956,398	0	0	0	1,956,398
	勝浦市	115,483	57,162	59,636	209,128	73,276	0	514,685	0	0	0	514,685
	いすみ市	48,900	12,360	0	174,094	47,483	0	282,837	0	0	0	282,837
	大多喜町	87,804	0	0	306,813	0	589,682	984,299	0	0	0	984,299
	御宿町	0	0	0	174,577	0	0	174,577	0	0	0	174,577
安房地域		493,853	2,359,272	78,474	1,476,472	739,795	4,008,177	9,156,043	294,404	0	294,404	9,450,447
	館山市	26,647	546,059	51,080	348,165	149,114	176,135	1,297,200	114,495	0	114,495	1,411,695
	鴨川市	63,887	1,273,332	0	512,543	232,454	310,627	2,392,843	114,501	0	114,501	2,507,344
	南房総市	403,319	220,862	0	615,764	113,540	2,724,581	4,078,066	0	0	0	4,078,066
	鋸南町	0	319,019	27,394	0	244,687	796,834	1,387,934	65,408	0	65,408	1,453,342
君津地域		433,923	343,284	330,983	3,721,448	6,951,374	8,779,793	20,560,805	63,200	284,621	347,821	20,908,626
	木更津市	152,641	219,688	215,856	387,649	5,817,656	8,322,047	15,115,537	40,200	284,621	324,821	15,440,358
	君津市	205,508	21,053	0	813,885	1,081,382	107,786	2,229,614	13,000	0	13,000	2,242,614
	富津市	75,774	32,788	0	1,182,371	0	349,960	1,640,893	0	0	0	1,640,893
	袖ヶ浦市	0	69,755	115,127	1,337,543	52,336	0	1,574,761	10,000	0	10,000	1,584,761

(表4-3) 市町村別の主な観光地点等への入込客数(延べ人数)

※各市町村上位5地点(観光入込客数(延べ人数)1万人以上)

※観光入込客数を公表不可としている観光地点等は掲載しておりません。

※端数処理を行っているため、表記上の入込客数と増減が一致しない場合があります。

(単位:万人地点)

地域名	市町村名	観光地点、 行祭事・イベント名	中分類	小分類	令和4年 (A)	令和3年 (B)	増減 (A-B)
千葉地域	千葉市	パサール幕張(上・下)	その他	道の駅、パークینگエリア等	409	383	26
		幕張メッセ(イベントホール・国際展示場)	行祭事 イベント	イベント会場	352	130	222
		ZOZOマリンスタジアム	行祭事 イベント	スポーツ観戦	174	75	99
		千葉市動物公園	歴史・文化	動・植物園	67	67	0
		千葉神社初詣(1/1~1/3)	行祭事 イベント	初詣	55	45	10
	習志野市	千葉県国際総合水泳場	スポーツ・ レクリエーション	スポーツ・レクリエーション施設	29	25	3
		習志野文化ホール	行祭事 イベント	イベント会場	14	6	7
		習志野市谷津バラ園	歴史・文化	動・植物園	6	5	1
		市民まつり「習志野きらっと」	行祭事 イベント	行・祭事	4	-	-
		習志野市谷津干潟自然観察センター	自然	その他自然	3	4	▲0
	市原市	千葉こどもの国キッズダム	スポーツ・ レクリエーション	レジャーランド・遊園地	20	19	0
		養老溪谷	自然	山岳	18	17	1
		道の駅あずの里いちばら	その他	道の駅、パークینگエリア等	15	16	▲1
		飯香岡八幡宮(初詣1/1~1/3除く)	歴史・文化	神社・仏閣	13	14	▲0
		新生房の駅	その他	道の駅、パークینگエリア等	12	13	▲0
	八千代市	道の駅やちよ「八千代ふるさとステーション」	その他	道の駅、パークینگエリア等	52	53	▲2
		京成バラ園	歴史・文化	動・植物園	16	14	2
		オスカーパークゴルフ公園	スポーツ・ レクリエーション	スポーツ・レクリエーション施設	7	6	1
		中山カントリークラブ	スポーツ・ レクリエーション	スポーツ・レクリエーション施設	5	5	0
		太平洋クラブ八千代コース	スポーツ・ レクリエーション	スポーツ・レクリエーション施設	4	4	▲0
東葛飾地域	市川市	道の駅いちかわ	その他	道の駅、パークینگエリア等	107	96	11
		楽天地天然温泉 法典の湯	温泉・健康	温泉地	44	36	8
		中山法華経寺(初詣1/1~1/3除く)	歴史・文化	神社・仏閣	33	26	7
		里見公園	スポーツ・ レクリエーション	公園	23	20	4
		市川市動植物園	歴史・文化	動・植物園	23	18	5
	船橋市	ふなばしアンデルセン公園	スポーツ・ レクリエーション	テーマパーク	54	42	13
		ふなばし三番瀬海浜公園	スポーツ・ レクリエーション	その他スポーツ・レクリエーション	17	16	1
		船橋大神宮初詣(1/1~1/3)	行祭事 イベント	初詣	6	6	0
		ふなばし三番瀬海浜公園 潮干狩り	自然	その他自然	5	4	1
	松戸市	本土寺(初詣1/1~1/3除く)	歴史・文化	神社・仏閣	10	9	1
		戸定歴史館	歴史・文化	歴史的建造物	4	6	▲2
		矢切の渡し	自然	河川	4	3	1
		江戸川ラインゴルフ松戸コース	スポーツ・ レクリエーション	スポーツ・レクリエーション施設	3	4	▲0
		本土寺初詣(1/1~1/3)	行祭事 イベント	初詣	2	1	1
	野田市	のだ温泉ほのか	温泉・健康	その他温泉・健康	20	16	4
		榎千葉カントリークラブ	スポーツ・ レクリエーション	スポーツ・レクリエーション施設	13	12	1
		千葉県立関宿城博物館	歴史・文化	博物館	9	7	2
		野田市郷土博物館	歴史・文化	博物館	2	2	1
野田市産業祭		行祭事 イベント	行・祭事	2	-	-	

(単位：万人地点)

地域名	市町村名	観光地点、 行祭事・イベント名	中分類	小分類	令和4年 (A)	令和3年 (B)	増減 (A-B)
東葛飾地域	柏市	道の駅しょうなん	その他	道の駅、パークینگエリア等	138	86	52
		県立柏の葉公園	スポーツ・レクリエーション	公園	130	128	2
		あけぼの山農業公園	スポーツ・レクリエーション	公園	63	48	15
		三協フロンテア柏スタジアム	行祭事イベント	スポーツ観戦	17	10	7
		柏の葉競技場	行祭事イベント	スポーツ観戦	10	9	1
	流山市	流山おおたかの森駅前観光情報センター	その他	道の駅、パークینگエリア等	4	3	1
		利根運河交流館（イベント）	行祭事イベント	行・祭事	3	3	1
		一茶双樹記念館	歴史・文化	歴史的建造物	1	1	0
	我孫子市	手賀沼親水広場	その他	道の駅、パークینگエリア等	49	49	▲0
		我孫子市鳥の博物館	歴史・文化	博物館	3	2	0
		ジャパン・バード・フェスティバル	行祭事イベント	イベント会場	3	4	▲2
	鎌ヶ谷市	ファイターズ鎌ヶ谷スタジアム	スポーツ・レクリエーション	その他スポーツ・レクリエーション	7	7	1
		鎌ヶ谷カントリー倶楽部	スポーツ・レクリエーション	スポーツ・レクリエーション施設	6	6	▲0
		鎌ヶ谷市産業フェスティバル	行祭事イベント	行・祭事	1	-	-
	浦安市	東京ディズニーリゾート	スポーツ・レクリエーション	テーマパーク	2,209	1,205	1,004
		浦安万華郷	温泉・健康	温泉地	35	26	9
		SPA&HOTEL舞浜ユーラシア	温泉・健康	温泉地	19	12	7
		郷土博物館（浦安市）	歴史・文化	博物館	8	4	4
		屋形船・釣り船（浦安市）	スポーツ・レクリエーション	その他スポーツ・レクリエーション	5	5	▲1
	印旛地域	成田市	成田山新勝寺（通年）	歴史・文化	神社・仏閣	694	622
成田山紅葉まつり			行祭事イベント	花見	34	40	▲6
成田祇園祭			行祭事イベント	行・祭事	32	-	-
成田太鼓祭			行祭事イベント	郷土芸能	17	-	-
成田弦まつり（旧御利生祭）			行祭事イベント	郷土芸能	11	-	-
成田の梅まつり			行祭事イベント	花見	11	13	▲2
佐倉市		佐倉ふるさと広場	スポーツ・レクリエーション	公園	25	26	▲1
		国立歴史民俗博物館	歴史・文化	博物館	14	11	3
		草ぶえの丘	スポーツ・レクリエーション	テーマパーク	13	11	2
		佐倉チューリップまつり	行祭事イベント	行・祭事	13	10	3
		佐倉市立美術館	歴史・文化	美術館	7	3	4
四街道市		四街道ゴルフ倶楽部	スポーツ・レクリエーション	スポーツ・レクリエーション施設	7	7	▲0
		四街道市産業まつり	行祭事イベント	行・祭事	2	-	-
		四街道ふるさとまつり	行祭事イベント	行・祭事	1	-	-
八街市		八街ふれあい夏まつり（8月開催）	行祭事イベント	行・祭事	4	-	-
		千葉バーディクラブ	スポーツ・レクリエーション	スポーツ・レクリエーション施設	3	3	0
			八街市産業まつり（11月開催）	行祭事イベント	2	-	-

※「東京ディズニーリゾート」の2パーク（ランド及びシー）の入込客数は年度の数値です。

(単位：万人地点)

地域名	市町村名	観光地点、 行祭事・イベント名	中分類	小分類	令和4年 (A)	令和3年 (B)	増減 (A-B)	
印旛地域	印西市	県立北総花の丘公園	スポーツ・レクリエーション	公園	40	44	▲ 4	
		習志野カントリークラブ	スポーツ・レクリエーション	スポーツ・レクリエーション施設	12	12	▲ 0	
		小林牧場（花見）	行祭事イベント	花見	9	4	6	
		吉高の大桜	行祭事イベント	花見	6	4	3	
		木下駅南骨董市	行祭事イベント	行・祭事	6	3	3	
	白井市	天然温泉白井の湯	温泉・健康	温泉地	19	19	0	
		リトルグリーンヴァレー船橋	スポーツ・レクリエーション	スポーツ・レクリエーション施設	14	15	▲ 1	
		船橋カントリークラブ	スポーツ・レクリエーション	スポーツ・レクリエーション施設	5	5	0	
		白井市民プール	スポーツ・レクリエーション	スポーツ・レクリエーション施設	4	-	-	
		白井市ふるさとまつり	行祭事イベント	行・祭事	4	-	-	
	富里市	観光・交流拠点施設末廣農場	その他	道の駅、パークینگエリア等	17	-	-	
		富里すいかWeek	行祭事イベント	行・祭事	1	-	-	
	酒々井町	酒々井まがり家	歴史・文化	産業観光	2	2	0	
	栄町	千葉県立房総のむら	歴史・文化	博物館	16	11	6	
		ドラムの里	都市型観光	その他都市型観光	4	9	▲ 5	
		成田ヒルズカントリークラブ	スポーツ・レクリエーション	スポーツ・レクリエーション施設	3	3	0	
		浴衣まつり	行祭事イベント	行・祭事	1	-	-	
		房総のむら むらの縁日・夕涼み	行祭事イベント	行・祭事	1	-	-	
	香取地域	香取市	香取神宮（通年）	歴史・文化	神社・仏閣	216	200	15
			道の駅水の郷さわら	その他	道の駅、パークینگエリア等	113	111	3
道の駅くりもと「紅小町の郷」			その他	道の駅、パークینگエリア等	73	83	▲ 10	
小野川浴い			歴史・文化	歴史的まち並み、旧街道	50	31	19	
佐原の大祭秋祭り			行祭事イベント	行・祭事	33	-	-	
神崎町		道の駅発酵の里こうざき	その他	道の駅、パークینگエリア等	75	75	1	
		赤とんぼカントリークラブ	スポーツ・レクリエーション	スポーツ・レクリエーション施設	5	3	1	
多古町		道の駅 多古	その他	道の駅、パークینگエリア等	69	70	▲ 2	
		ダイナミックゴルフ成田	スポーツ・レクリエーション	スポーツ・レクリエーション施設	8	4	4	
		多古カントリークラブ	スポーツ・レクリエーション	スポーツ・レクリエーション施設	6	5	0	
		ふるさと多古町あじさい祭り（あじさいウィーク）	行祭事イベント	花見	5	5	0	
		東京国際空港ゴルフ倶楽部	スポーツ・レクリエーション	スポーツ・レクリエーション施設	5	5	▲ 0	
東庄町		東庄県民の森	スポーツ・レクリエーション	公園	6	5	1	
		東庄ゴルフ倶楽部	スポーツ・レクリエーション	スポーツ・レクリエーション施設	5	5	▲ 0	
		東庄町観光いちご園	自然	その他自然	2	2	0	

(単位：万人地点)

地域名	市町村名	観光地点、 行祭事・イベント名	中分類	小分類	令和4年 (A)	令和3年 (B)	増減 (A-B)
海匠地域	銚子市	銚子電気鉄道株式会社	その他	道の駅、パークینگエリア等	35	30	6
		満願寺（初詣1/1～1/3除く）	歴史・文化	神社・仏閣	27	28	▲1
		ウオッセ21	都市型観光	その他都市型観光	22	22	0
		犬吠テラステラス	都市型観光	その他都市型観光	21	18	2
		犬吠埼灯台	歴史・文化	歴史的建造物	11	6	5
	旭市	道の駅季楽里あさひ	その他	道の駅、パークینگエリア等	120	113	7
		飯岡刑部岬展望館～光と風～	自然	海岸	28	19	9
		いいおかみなと公園	スポーツ・ レクリエーション	公園	14	15	▲1
		飯岡～中谷里海岸（サーフィン）	スポーツ・ レクリエーション	その他スポーツ・レクリエーション	10	5	5
		鎌敷伊勢大神宮（初詣1/1～1/3除く）	歴史・文化	神社・仏閣	5	5	0
	匝瑳市	ふれあいパーク八日市場	都市型観光	その他都市型観光	56	59	▲3
		そうさ観光物産センター 匝りの里	都市型観光	その他都市型観光	8	8	▲0
		八重垣神社祇園祭	行祭事 イベント	行・祭事	3	-	-
		飯高寺（初詣1/1～1/3除く）	歴史・文化	神社・仏閣	1	1	▲0
山武地域	東金市	道の駅 みのりの郷 東金	その他	道の駅、パークینگエリア等	73	67	6
		石と光の楽園 みきの湯	温泉・健康	その他温泉・健康	14	13	1
		東千葉カントリークラブ	スポーツ・ レクリエーション	スポーツ・レクリエーション施設	12	11	1
		新千葉カントリー倶楽部	スポーツ・ レクリエーション	スポーツ・レクリエーション施設	10	10	0
		東金ぶどう郷	自然	その他自然	1	1	▲0
	山武市	道の駅オライはすぬま（物産館・レストラン）	その他	道の駅、パークینگエリア等	86	86	▲1
		いちご園（山武市内）	自然	その他自然	25	20	6
		蓮沼ウォーターガーデン	スポーツ・ レクリエーション	スポーツ・レクリエーション施設	14	11	3
		蓮沼海浜公園	スポーツ・ レクリエーション	公園	10	9	1
		さんぶの森公園	スポーツ・ レクリエーション	公園	10	10	0
	大網白里市	白里海水浴場	スポーツ・ レクリエーション	海水浴場	7	-	-
		季美の森ゴルフ倶楽部	スポーツ・ レクリエーション	スポーツ・レクリエーション施設	5	5	▲0
		小中池公園	スポーツ・ レクリエーション	公園	4	3	0
		ヌーヴェルゴルフ倶楽部	スポーツ・ レクリエーション	スポーツ・レクリエーション施設	3	2	0
		大網グリーンゴルフ（ショートコース）	スポーツ・ レクリエーション	スポーツ・レクリエーション施設	1	1	0
		九十九里町	サーフィン（九十九里町）	スポーツ・ レクリエーション	その他スポーツ・レクリエーション	11	10
	片貝海水浴場		スポーツ・ レクリエーション	海水浴場	9	-	-
	サンライズ九十九里プール		スポーツ・ レクリエーション	スポーツ・レクリエーション施設	9	4	5
	不動堂海水浴場		スポーツ・ レクリエーション	海水浴場	4	-	-
	芝山町	芝山仁王尊・観音教寺初詣（1/1～1/3）	行祭事 イベント	初詣	10	2	8
		芝山古墳・はにわ博物館	歴史・文化	博物館	1	1	0
	横芝光町	カレドニアン・ゴルフクラブ	スポーツ・ レクリエーション	スポーツ・レクリエーション施設	4	5	▲1

(単位：万人地点)

地域名	市町村名	観光地点、 行祭事・イベント名	中分類	小分類	令和4年 (A)	令和3年 (B)	増減 (A-B)	
長生地域	茂原市	匂の里 ねぎぼうず	都市型観光	その他都市型観光	19	-	-	
		真名カントリークラブ	スポーツ・レクリエーション	スポーツ・レクリエーション施設	11	11	0	
		ムーンレイクゴルフクラブ	スポーツ・レクリエーション	スポーツ・レクリエーション施設	8	7	0	
		服部農園あじさい屋敷	歴史・文化	動・植物園	3	3	1	
		茂原市立美術館・郷土資料館	歴史・文化	美術館	3	2	1	
	一宮町	一宮・東浪見・釣ヶ崎海岸（サーフィン）	スポーツ・レクリエーション	その他スポーツ・レクリエーション	74	71	3	
		一宮海水浴場	スポーツ・レクリエーション	海水浴場	1	-	-	
	睦沢町	道の駅むつざわ つどいの郷	その他	道の駅、パークエリア等	41	35	6	
		房総カントリー房総ゴルフ場	スポーツ・レクリエーション	スポーツ・レクリエーション施設	8	10	▲1	
		房総カントリー大上ゴルフ場	スポーツ・レクリエーション	スポーツ・レクリエーション施設	4	5	▲1	
	長生村	オーシャンスパ九十九里 太陽の里	温泉・健康	その他温泉・健康	10	8	2	
	白子町	白子温泉郷	温泉・健康	温泉地	17	12	5	
		白子テニス村	スポーツ・レクリエーション	スポーツ・レクリエーション施設	3	1	1	
		白子海水浴場	スポーツ・レクリエーション	海水浴場	1	-	-	
	長柄町	道の駅ながら	その他	道の駅、パークエリア等	14	14	▲1	
		リソルの森	スポーツ・レクリエーション	スポーツ・レクリエーション施設	11	7	4	
		千葉国際カントリークラブ	スポーツ・レクリエーション	スポーツ・レクリエーション施設	11	11	0	
		丸の内倶楽部	スポーツ・レクリエーション	スポーツ・レクリエーション施設	6	6	0	
		ミルフィニューゴルフクラブ	スポーツ・レクリエーション	スポーツ・レクリエーション施設	5	5	▲0	
	長南町	笠森観音（初詣1/1～1/3除く）	歴史・文化	神社・仏閣	8	1	7	
		ラ・ヴィスタゴルフリゾート	スポーツ・レクリエーション	スポーツ・レクリエーション施設	6	7	▲0	
		アバイディングクラブゴルフソサエティ	スポーツ・レクリエーション	スポーツ・レクリエーション施設	5	5	0	
		南茂原カントリークラブ	スポーツ・レクリエーション	スポーツ・レクリエーション施設	5	5	0	
		長南パブリックコース	スポーツ・レクリエーション	スポーツ・レクリエーション施設	4	4	0	
	夷隅地域	勝浦市	勝浦海中公園センター	自然	海中	12	8	3
			守谷海水浴場	スポーツ・レクリエーション	海水浴場	6	-	-
			アクアパレス	温泉・健康	その他温泉・健康	6	4	2
海の博物館			歴史・文化	博物館	6	4	2	
勝浦朝市			都市型観光	その他都市型観光	5	5	1	
いすみ市		万木城カントリークラブ	スポーツ・レクリエーション	スポーツ・レクリエーション施設	7	6	0	
		太東埼灯台	自然	海岸	5	8	▲3	
		大原漁港「港の朝市」	都市型観光	その他都市型観光	5	1	3	
		太東海岸（サーフィン）	スポーツ・レクリエーション	その他スポーツ・レクリエーション	4	3	1	
		日在浦海岸（サーフィン）	スポーツ・レクリエーション	その他スポーツ・レクリエーション	3	3	0	
大多喜町		道の駅たけけらの里大多喜	その他	道の駅、パークエリア等	59	62	▲3	
		大多喜ハーブガーデン	自然	その他自然	9	6	2	
		大多喜カントリークラブ	スポーツ・レクリエーション	スポーツ・レクリエーション施設	8	7	0	
		千葉夷隅ゴルフクラブ	スポーツ・レクリエーション	スポーツ・レクリエーション施設	7	7	0	
		大多喜城ゴルフ倶楽部	スポーツ・レクリエーション	スポーツ・レクリエーション施設	7	7	0	
御宿町		キャメルゴルフリゾート	スポーツ・レクリエーション	スポーツ・レクリエーション施設	9	8	1	
		御宿中央海水浴場	スポーツ・レクリエーション	海水浴場	3	1	2	
		サーフィン（浜・中央・岩和田）	スポーツ・レクリエーション	その他スポーツ・レクリエーション	2	1	1	
		御宿ウォーターパーク	スポーツ・レクリエーション	スポーツ・レクリエーション施設	1	1	0	
			月の沙漠記念公園	スポーツ・レクリエーション	公園	1	1	0

(単位：万人地点)

地域名	市町村名	観光地点、 行祭事・イベント名	中分類	小分類	令和4年 (A)	令和3年 (B)	増減 (A-B)
安房地域	館山市	館山市立博物館分館	歴史・文化	博物館	21	16	5
		平砂浦海岸	スポーツ・レクリエーション	その他スポーツ・レクリエーション	13	13	0
		館山市立博物館	歴史・文化	博物館	8	5	3
		南房パラダイス	歴史・文化	動・植物園	5	5	▲0
		安房神社初詣(1/1~1/3)	行祭事 イベント	初詣	4	4	0
	鴨川市	鴨川シーワールド	歴史・文化	水族館	107	80	27
		道の駅「鴨川オーシャンパーク」	その他	道の駅、パーキングエリア等	31	24	7
		里のMUIIみんなみの里	都市型観光	その他都市型観光	21	25	▲4
		内浦山県民の森	スポーツ・レクリエーション	スポーツ・レクリエーション施設	11	5	5
		誕生寺(初詣1/1~1/3除く)	歴史・文化	神社・仏閣	8	8	0
	南房総市	房総の駅とみうら	その他	道の駅、パーキングエリア等	78	60	18
		道の駅とみうら「枇杷倶楽部」	その他	道の駅、パーキングエリア等	54	37	16
		道の駅「三芳村」鄙の里	その他	道の駅、パーキングエリア等	37	32	6
		道の駅 富楽里とみやま	その他	道の駅、パーキングエリア等	30	37	▲7
		道の駅「和田浦WA・0!」	その他	道の駅、パーキングエリア等	29	14	15
	鋸南町	都市交流施設・道の駅保田小学校	その他	道の駅、パーキングエリア等	78	65	13
		日本寺(初詣1/1~1/3除く)	歴史・文化	神社・仏閣	32	30	2
		ばんや	都市型観光	食・グルメ	24	23	1
		桜まつり	行祭事 イベント	花見	4	3	1
		ばんやの湯	温泉・健康	その他温泉・健康	3	2	1
君津地域	木更津市	海ほたるパーキングエリア	その他	道の駅、パーキングエリア等	683	697	▲14
		道の駅 木更津 うまくたの里	その他	道の駅、パーキングエリア等	138	118	20
		ちばアクアラインマラソン	行祭事 イベント	スポーツ観戦	23	-	-
		潮干狩り(5ヵ所)(木更津市)	自然	その他自然	15	10	5
		KURKKU FIELDS	その他	レジャーランド・遊園地	10	10	1
	君津市	JAきみつ味楽園さだもと店	都市型観光	その他都市型観光	40	42	▲1
		清和県民の森	スポーツ・レクリエーション	スポーツ・レクリエーション施設	33	34	▲1
		JAきみつ味楽園おびつ店	都市型観光	その他都市型観光	23	24	▲2
		房総 四季の蔵	都市型観光	その他都市型観光	22	20	2
		清水溪流広場(駐車場)	自然	河川	18	10	7
	富津市	マザー牧場	スポーツ・レクリエーション	テーマパーク	76	66	11
		鋸山ロープウェイ	その他	道の駅、パーキングエリア等	35	33	2
		富津公園	スポーツ・レクリエーション	公園	16	16	▲0
		富津海岸潮干狩り	自然	その他自然	8	6	2
		南総ヒルズカントリークラブ	スポーツ・レクリエーション	スポーツ・レクリエーション施設	7	7	▲0
		東京ドイツ村	スポーツ・レクリエーション	レジャーランド・遊園地	78	76	2
	袖ヶ浦市	袖ヶ浦公園	スポーツ・レクリエーション	公園	23	23	▲0
		百目木公園	スポーツ・レクリエーション	公園	8	7	0
		袖ヶ浦市郷土博物館	歴史・文化	博物館	4	3	1

5 海水浴場等の入込状況について

(1) 概要

令和4年7月1日から8月31日までの間に開設された55海水浴場への入込客数は約74万人で、令和元年に比べて約22万人(22.8%)の減少となりました。

また、令和4年7月1日から8月31日までの、県内主要26プールへの入込客数は約60万人で、令和元年に比べて約24万人(28.5%)の減少となりました。

(2) 地域別・市町村別の海水浴客の入込状況

海水浴客の入込状況を地域別にみると、山武地域が約27万人と最も多く、次いで安房地域(約22万人)、夷隅地域(約16万人)の順で、この3地域で全体の約9割を占めています。

市町村別では、九十九里町が約15万人と最も多く、次いで勝浦市(約10万人)、南房総市(約7万人)、館山市(約7万人)、鴨川市(約7万人)、大網白里市(約7万人)と続き、この上位6市町で全体の約7割を占めています。

(表5-1) 地域別の海水浴場への入込状況(延べ人数)

(単位:千人)

地域	海水浴場数	R4	R1	対前年比(%)		
				計	7月	8月
千葉	1 (0)	19	0	-	-	-
海匝	4 (5)	30	42	▲ 28.8	▲ 12.0	▲ 35.6
山武	11 (12)	270	221	22.3	115.2	▲ 6.7
長生	3 (3)	28	44	▲ 37.2	▲ 22.9	▲ 42.2
夷隅	9 (9)	155	267	▲ 41.7	39.6	▲ 57.5
安房	24 (24)	217	315	▲ 31.3	7.7	▲ 42.3
君津	3 (4)	18	65	▲ 72.0	▲ 41.5	▲ 76.7
合計	55 (57)	737	955	▲ 22.8	42.3	▲ 39.8

※令和2年及び令和3年は調査結果を公表していないため、令和元年を前年として算出。

※対前年比は、各年一人単位の入込客数を基に算出しています。

※海水浴場数欄のかっこ書きは、前年の開設数。

(表5-2) 海水浴客入込客数上位10市町村

(単位:千人)

順位	市町村名	R4	R1	対前年比(%)
1	九十九里町	153	73	108.4
2	勝浦市	101	197	▲ 48.9
3	南房総市	66	139	▲ 52.1
4	館山市	66	77	▲ 14.3
5	鴨川市	65	85	▲ 23.2
6	大網白里市	65	71	▲ 8.0
7	山武市	47	69	▲ 31.3
8	御宿町	39	45	▲ 14.7
9	銚子市	22	20	11.0
10	鋸南町	19	15	27.6

※対前年比は、各年一人単位の入込客数を基に算出しています。

(3) 過去5年間の海水浴場・プールの利用状況

海水浴場の令和4年入込客数は、令和元年と比較して減少し、過去5年間で最も少なくなっています。

また、プールの入込客数は、海水浴場と同様に、過去5年間で最も少なくなっています。

(表5-3) 海水浴客等の推移 (過去5年間)

(単位：千人)

	R4年	R1年	H30年	H29年	H28年	S46年
海水浴客	737 (55)	955 (57)	1,306 (60)	1,156 (63)	1,521 (63)	13,440
プール客	596 (26)	834 (27)	1,012 (28)	890 (27)	1,061 (29)	-
観光入込客数	137,734	185,898	186,832	179,335	177,533	53,248

※昭和46年：千葉県における最多海水浴客数を記録。

※令和2年及び令和3年は、海水浴場及びプールの開設数が少なかったため未集計。

※かっこ書きは、調査対象施設数。

(表5-4) プール客入込客数上位10施設

(単位：千人)

順位	プール名	市町村名	R4	R1	対前年比 (%)
1	千葉市稲毛海浜公園プール	千葉市	137	145	▲ 4.9
2	蓮沼ウォーターガーデン	山武市	135	166	▲ 19.1
3	白井市民プール	白井市	42	41	2.9
4	浦安市営東野プール	浦安市	36	54	▲ 32.8
5	富津公園ジャンボプール	富津市	35	55	▲ 36.0
6	市川市市民プール	市川市	23	19	19.4
7	千葉市千葉公園プール	千葉市	22	65	▲ 65.5
8	中台プール	成田市	20	0	-
9	市原市八幡プール	市原市	18	28	▲ 34.3
10	松戸運動公園プール	松戸市	15	15	▲ 1.6
全体合計			596 (26)	834 (27)	▲ 28.5

※令和2年及び令和3年は、プールの開設数が少なかったため未集計。

※「中台プール」については、令和元年は工事のため閉鎖。

※対前年比は、各年一人単位の入込客数を基に算出しています。

6 ゴルフ場の入込状況について

(1) 概要

県内 154 地点のゴルフ場の入込客数（延べ人数）は約 822 万人で、前年に比べ約 14 万人の増加となっています。

(2) 地域別・市町村別のゴルフ場の入込状況

ゴルフ場への入込客数（延べ人数）を地域別で見ると、千葉地域が約 226 万人と最も多く、次いで、印旛地域（約 126 万人）、長生地域（約 87 万人）の順で、この 3 地域で全体の過半数を占めています。

市町村別では、市原市が約 176 万人と最も多く、次いで香取市（約 54 万人）、成田市（約 52 万人）、野田市（約 44 万人）、君津市（約 37 万人）の順で、この 5 市で全体の 4 割以上を占めています。

(表 6 - 1) 地域別のゴルフ場の入込状況（延べ人数）

(単位：千人)

	対象 地点数	令和4年 入込客数 (延べ人数) (A)	地域別 構成比 (%)	令和3年 入込客数 (延べ人数) (B)	対前年比 A/B (%)
千葉	44 (45)	2,262	27.5	2,166	4.4
東葛飾	9 (9)	657	8.0	630	4.4
印旛	24 (24)	1,262	15.4	1,247	1.2
香取	15 (15)	851	10.3	799	6.5
海匝	3 (3)	92	1.1	95	▲ 3.1
山武	12 (11)	596	7.2	579	2.8
長生	16 (16)	872	10.6	941	▲ 7.4
夷隅	10 (10)	563	6.8	545	3.3
安房	4 (4)	217	2.6	216	0.4
君津	17 (17)	852	10.4	870	▲ 2.0
合計	154 (154)	8,223	100.0	8,087	1.7

※対象地点数欄のかっこ書きは、前年の対象地点数。

(表 6 - 2) ゴルフ場入込客数上位 10 市町村

(単位：千人)

順位	市町村名	令和4年 入込客数 (A)	令和3年 入込客数 (B)	対前年比 A/B (%)
1	市原市	1,755	1,683	4.3
2	香取市	541	541	▲ 0.1
3	成田市	519	500	3.9
4	野田市	445	421	5.5
5	君津市	370	385	▲ 3.8
6	長南町	338	329	2.7
7	千葉市	318	313	1.5
8	印西市	311	316	▲ 1.4
9	大多喜町	307	304	0.9
10	東金市	222	212	4.6

(3) 過去5年間のゴルフ場の入込客数の状況

過去5年間のゴルフ場の入込客数は、一昨年までは減少傾向にあったものの、昨年
から増加に転じています。

(表6-3) ゴルフ場入込客数の推移 (過去5年間)

(単位:千人)

区分	令和4年	令和3年	令和2年	令和元年	平成30年
ゴルフ場 入込客数	8,223	8,087	7,151	7,498	7,696

7 観光入込客数（実人数）及び観光消費額に関する調査の結果について

（1）観光地点パラメータ調査（サンプル調査）

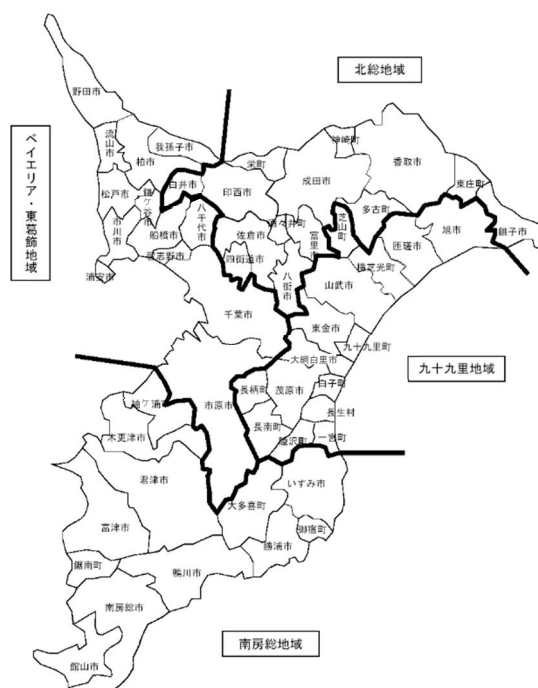
県内の観光地点（17地点）を訪れた観光客を対象に、県内訪問地点数、観光消費額等について四半期ごとに調査を行い、属性別（観光目的・ビジネス目的・訪日外国人、県外・県内、宿泊・日帰り）の構成比、平均訪問地点数、観光消費額単価を算出しました。

なお、令和4年から観光消費額等の算出方法を変更したため、令和元年・3年については同様の算出方法に基づく数値を掲載しています。

（表7-1）パラメータ調査地点

地域区分	調査地点名	所在市町村名	観光地点分類
ベイエリア・東葛飾	舞浜駅前（浦安市管理地）	浦安市	スポーツ・レクリエーション
	千葉県立中央博物館	千葉市	歴史・文化
	道の駅しょうなん	柏市	その他
	千葉市動物公園	千葉市	歴史・文化
	海浜幕張駅	千葉市	都市型観光
北総	ウオッセ21	銚子市	都市型観光
	成田山新勝寺	成田市	歴史・文化
	小野川沿い	香取市	歴史・文化
	道の駅くりもと「紅小町の郷」	香取市	その他
九十九里	ふれあいパーク八日市場	匝瑳市	都市型観光
	道の駅オライはすぬま	山武市	その他
	太陽の里	長生村	温泉・健康
	一宮海岸	一宮町	スポーツ・レクリエーション
南房総	海ほたるパーキングエリア	木更津市	その他
	マザー牧場	富津市	スポーツ・レクリエーション
	鴨川シーワールド	鴨川市	歴史・文化
	誕生寺	鴨川市	歴史・文化

（参考）パラメータ調査の4地域区分



(2) 観光入込客数（実人数）の推計結果

パラメータ調査結果に基づき推計された令和4年の観光入込客数（実人数）は、約1億399万人（単位：人回）となります。

(表7-2) 観光入込客数（実人数）の推計結果

(単位：千人回)

			総数	宿泊客			日帰り客			
				宿泊客 総数	県外客	県内客	日帰り客 総数	県外客	県内客	
日本人	観光目的	1～3月	21,092	2,434	1,933	501	18,657	9,304	9,353	
		4～6月	20,831	3,065	2,431	634	17,766	9,762	8,004	
		7～9月	25,872	3,714	2,925	790	22,158	14,221	7,937	
		10～12月	24,808	4,276	3,601	674	20,532	12,233	8,299	
		小計	92,602	13,489	10,890	2,599	79,113	45,520	33,593	
	ビジネス 兼 観光目的	1～3月	2,235	1,596	1,264	333	638	96	542	
		4～6月	2,197	1,940	1,437	504	256	177	80	
		7～9月	2,411	1,964	1,401	563	447	157	290	
		10～12月	2,340	1,970	1,441	529	369	146	224	
		小計	9,182	7,471	5,542	1,929	1,711	576	1,135	
	小計			101,785	20,960	16,432	4,528	80,824	46,096	34,728
	訪日 外国人	観光目的	1～3月	33	33			-		
			4～6月	46	46			-		
			7～9月	56	56			-		
10～12月			1,694	116			1,578			
小計			1,829	251			1,578			
ビジネス 兼 観光目的		1～3月	63	63			-			
		4～6月	86	86			-			
		7～9月	77	77			-			
		10～12月	148	132			16			
		小計	373	357			16			
小計			2,202	608			1,593			
観光入込客		1～3月	23,421	4,126			19,296			
		4～6月	23,160	5,137			18,023			
		7～9月	28,417	5,812			22,605			
		10～12月	28,988	6,494			22,495			
		合計	103,986	21,569			82,418			

※日本人・ビジネス兼観光目的については、パラメータ調査により把握できるビジネス客の人数が少ないため、必要十分なサンプル数を確保できず、誤差が大きい数値となっている可能性があります。

※パラメータ調査において、サンプルがなかった場合は「-」と表記しています。

※訪日外国人については、県外客・県内客の属性区分がないため、表記していません。（以下の表も同様）

※宿泊客数は、観光庁が実施する宿泊旅行統計調査を用いて推計しています。

(3) 属性別の観光消費額単価

(表7-3) 属性別の観光消費額単価

(単位：円/人回)

			宿泊		日帰り	
			県外	県内	県外	県内
日本人	観光目的	1～3月	32,094	24,353	11,176	5,609
		4～6月	36,334	22,944	9,719	6,732
		7～9月	31,264	22,018	10,566	8,785
		10～12月	42,395	24,994	13,463	9,459
	ビジネス兼観光目的	1～3月	29,365	18,848	6,832	1,154
		4～6月	31,394	27,652	8,029	8,207
		7～9月	31,609	27,106	6,532	6,679
		10～12月	33,910	26,534	7,887	6,861
訪日外国人	観光目的	1～3月	-	-	-	-
		4～6月	-	-	-	-
		7～9月	-	-	-	-
		10～12月	30,485	-	21,174	-
	ビジネス兼観光目的	1～3月	-	-	-	-
		4～6月	-	-	-	-
		7～9月	-	-	-	-
		10～12月	-	-	-	-

※日本人・ビジネス兼観光目的については、パラメータ調査により把握できるビジネス客の人数が少ないため、必要十分なサンプル数を確保できず、誤差が大きい数値となっている可能性があります。

※訪日外国人の観光消費額単価については、観光庁から提供されるデータを基に算出していますが、新型コロナウイルス感染症の影響により、観光目的については10～12月における単価のみ算出しています。またビジネス兼観光目的については欠測としています。(以下の表も同様)

(表7-4) 年間平均の観光消費額単価

(単位：円/人回)

観光消費額単価 ※()上段は令和3年数値 下段は令和元年数値	宿泊		日帰り	
	県外	県内	県外	県内
日本人・観光目的	36,224 (28,814) (35,103)	23,466 (25,095) (22,237)	11,287 (8,057) (7,975)	7,578 (4,890) (5,263)
日本人・ ビジネス兼観光目的	31,640 (27,827) (29,393)	25,667 (24,489) (23,543)	7,384 (6,555) (6,107)	4,185 (7,169) (4,768)
訪日外国人・観光目的	-	(-) (32,511)	-	(-) (6,999)
訪日外国人・ ビジネス兼観光目的	-	(-) (102,370)	-	(-) (9,176)

(4) 観光消費額の推計結果

令和4年の1年間の観光消費額は、約1兆4,947億円となっています。

宿泊客と日帰り客の消費額をみると、宿泊客が約6,839億円、日帰り客が約8,108億円となっています。

(表7-5) 観光消費額

(単位：百万円)

			総額	宿泊客			日帰り客			
				宿泊客 総数	県外客	県内客	日帰り客 総数	県外客	県内客	
日本人	観光目的	1～3月	230,683	74,244	62,035	12,209	156,439	103,982	52,457	
		4～6月	251,625	102,869	88,328	14,540	148,757	94,875	53,882	
		7～9月	328,806	108,823	91,438	17,385	219,982	150,260	69,723	
		10～12月	412,723	169,534	152,676	16,858	243,189	164,683	78,506	
		小計	1,223,837	455,470	394,478	60,992	768,367	513,799	254,568	
	ビジネス 兼 観光目的	1～3月	44,663	43,380	37,106	6,273	1,283	658	625	
		4～6月	61,106	59,032	45,106	13,926	2,074	1,418	655	
		7～9月	62,512	59,548	44,276	15,272	2,963	1,029	1,935	
		10～12月	65,590	62,906	48,865	14,041	2,684	1,148	1,536	
		小計	233,870	224,866	175,354	49,512	9,004	4,253	4,751	
	小計		1,457,707	680,336	569,833	110,503	777,370	518,052	259,319	
	訪日外国人	観光目的	1～3月	-	-	/		-	/	
			4～6月	-	-			-		
			7～9月	-	-			-		
10～12月			36,946	3,545	33,402					
小計			36,946	3,545	33,402					
ビジネス 兼 観光目的		1～3月	-	-	/		-	/		
		4～6月	-	-			-			
		7～9月	-	-			-			
		10～12月	-	-			-			
		小計	-	-			-			
小計		36,946	3,545			33,402				
観光消費額	1～3月	275,345	117,624	/		157,722	/			
	4～6月	312,731	161,901			150,830				
	7～9月	391,317	168,372			222,946				
	10～12月	515,259	235,985			279,274				
	合計	1,494,653	683,881						810,772	

※日本人・ビジネス兼観光目的については、パラメータ調査により把握できるビジネス客の人数が少ないため、必要十分なサンプル数を確保できず、誤差が大きい数値となっている可能性があります。

※訪日外国人の観光消費額については、観光入込客数（実人数）と観光消費額単価を掛け合わせて算出していることから、観光目的の10～12月における消費額のみ算出しています。

(5) 経済波及効果の推計結果

経済波及効果とは、発生した生産・消費が直接誘発する生産額と、その生産活動を通じて他産業にも波及することで間接的に生じる生産額の合計をいいます。

千葉県における旅行・観光に関する経済波及効果を推計したところ、約1兆6,311億円となります。

①最終需要増加額(初期投資額) (単位:百万円)

需要増加額	1,494,653 (811,948) (1,671,006)
県内需要額	1,118,797 (600,523) (1,250,503)

②推計結果

(単位:百万円)

	合計	直接効果	第1次間接効果	第2次間接効果
生産誘発額	1,631,086 (873,686) (1,846,730)	1,118,797 (600,523) (1,250,503)	349,881 (185,931) (396,249)	162,408 (87,232) (199,978)
粗付加価値誘発額	875,397 (469,131) (993,701)	601,268 (322,706) (673,518)	172,450 (91,812) (194,983)	101,679 (54,613) (125,200)
雇用者所得誘発額	431,281 (230,852) (493,339)	312,997 (167,663) (355,971)	80,985 (43,155) (91,441)	37,299 (20,034) (45,927)

※四捨五入の関係で、「合計」が、直接効果、第1次間接効果、第2次間接効果の総額と一致しない場合があります。

※産業連関分析には、波及の中断がないなどの前提条件があります。

※経済波及効果1兆6,311億円は、県民経済計算(令和2年度)における産出額38兆3,717億円の4.3%に相当します。

※() 上段は令和3年の数値、下段は令和元年の数値です。なお、令和3・4年の数値は、訪日外国人の観光消費額単価が一部欠測となったことから、訪日外国人による経済波及効果が除かれているため、単純な比較はできません。

産業連関表：一定期間内に当該地域内で行われた経済活動における産業間の財貨・サービスの取引や付加価値、最終需要の関係を一覧表にまとめたもの。経済の現状分析や将来予測、経済波及効果の分析に用いられる。

直接効果：観光消費のうち、輸入分及び県外生産分を除いた県内生産額をいう。

第1次間接効果：直接効果により財貨・サービスが生産される中で、原材料等の購入を通じて各産業に波及する生産額をいう。

第2次間接効果：直接効果・第1次間接効果により生産活動が行われた結果、生産活動に従事した者には所得の増加が起こるが、その所得の増加が再び消費にまわり、各産業に誘発される生産額をいう。

粗付加価値誘発額：生産誘発額のうち、中間投入を除いた付加価値誘発額をいう。

雇用者所得誘発額：生産誘発額のうち、経済波及効果に伴う生産活動に従事する雇用者が得られる所得額をいう。

【参考】「観光入込客統計に関する共通基準」（平成21年12月国土交通省観光庁策定、平成25年3月改定）について

（1）「共通基準」の目的と意義

①「共通基準」策定の目的

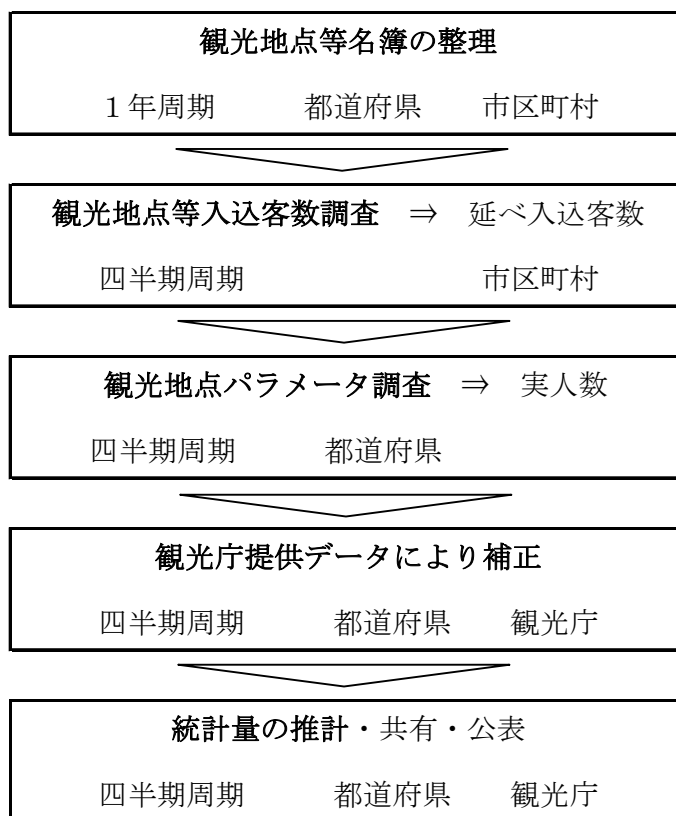
「共通基準」は、都道府県における観光入込客に関する統計について、把握する項目の定義、調査手法、統計方法等に関する基準を共通化し、都道府県が相互に比較可能な信頼性の高い統計を作成する目的で定めるもの。

②意義（効果）

「共通基準」によって作成される観光入込客統計によって、次のような比較分析が可能となる。

- ・ 観光行政運営の基盤である観光地点等名簿が整備される
- ・ 観光客数及び観光消費額について比較可能となる
- ・ 地域における旅行・観光産業の役割がわかる
- ・ 観光動向を四半期ごとに詳細分析することができる

③「共通基準」の実施体制



(2)「共通基準」による観光地点等分類

大分類	中分類	小分類	備考
観光地点	自然	01 山岳	
		02 高原	湿原、原野等も含む
		03 湖沼	人造湖含む
		04 河川	峡谷、滝等を含む
		05 海岸	海岸、砂丘、岬等
		06 海中	自然公園法で海中公園に指定されている地区や海中景観に優れた地区等
		07 島	離島
		99 その他自然	エコツーリズム、グリーンツーリズム等
		歴史・文化	01 史跡
	02 城		天守あるいはやぐらを有する城
	03 神社・仏閣		観光利用の対象として扱っているもの
	04 庭園		一般の方が入場可能な庭園
	05 歴史的まち並み、旧街道		歴史的に魅力があり、観光利用の対象として扱っているもの
	06 博物館		博物館等の定めのないものも含む
	07 美術館		ギャラリー、絵画館を含む
	08 記念・資料館		
	09 動・植物園		サファリパーク、鳥類園を含む
	10 水族館		
	11 産業観光		ワイナリー、ビール園、酒造見学等
	12 歴史的建造物	歴史的建造物、デザインの優れた建造物	
	99 その他歴史		
	温泉・健康	01 温泉地	温泉法に基づくもの
		99 その他温泉・健康	温泉法に基づかない温泉類似施設
	スポーツ・レクリエーション	01 スポーツ・レクリエーション施設	ゴルフ場、テニス場、スケート場、プール、ハイキングコース、複合的スポーツリゾート施設等
		02 スキー場	
		03 キャンプ場	
		04 釣り場	具体的な箇所を特定できる「釣り場」
		05 海水浴場	
		06 マリーナ・ヨットハーバー	
		07 公園	イベントの開催やピクニック等の目的となる公園を対象
		08 レジャーランド・遊園地	
		09 テーマパーク	
	99 その他スポーツ・レクリエーション		
	都市型観光 —買物・食等—	01 商業施設	郊外ショッピングセンター、駅前商店街等で日常利用が大半を占めるものは含めない
		02 地区・商店街	朝市、市場等で日常利用が大半を占めるものは含めない
		03 食・グルメ	食をテーマとした観光利用の拠点
		99 その他都市型観光 —買物・食等—	農水産品等の直売所、物産館等
	その他	99 他に分類されない観光地点	道の駅、パーキングエリア等
	行祭事・イベント	01 行・祭事	見学者、参加者すべてを含む
		02 花見	
		03 初詣	
		04 花火大会	
05 郷土芸能			
06 地域風俗			
07 博覧会			
08 コンサート		野外コンサート含む	
09 スポーツ観戦		参加者も含む	
10 映画祭		施設としての映画館は含まない	
11 コンベンション・国際会議			
99 他に分類されない行祭事・イベント	イベント会場でイベントごとの観光入込客数を集計しない場合は、ここでまとめて整理		

資料名称	令和4年千葉県観光入込調査報告書
発行年月	令和6年3月
発行者	千葉県商工労働部観光企画課
所在地	千葉市中央区市場町1番1号
T E L	043(223)2415