

CHIBAちば

令和2年

# 千葉県観光入込調査報告書



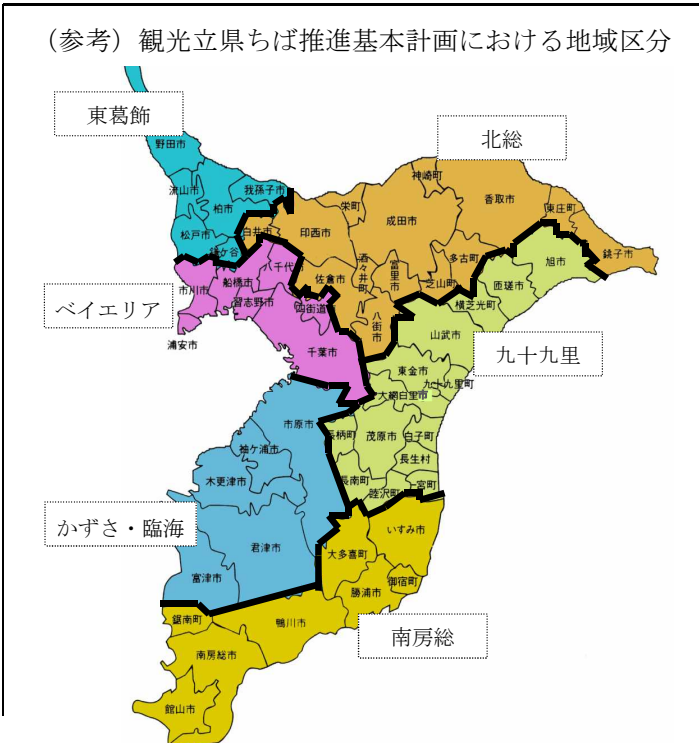
千葉県マスコットキャラクター

チーバくん

千葉県商工労働部観光企画課

# 地域を構成する市町村

※ 令和3年1月1日現在



# 目 次

1	令和2年観光入込調査について	1
	(1) 調査時期	1
	(2) 調査対象	1
	(3) 調査方法	1
	(4) 用語の定義	2
2	令和2年観光入込調査の結果について	3
	(1) 令和2年観光入込調査の概要	3
	(2) 観光入込客数（延べ人数）の推移	3
	(3) 観光入込客の状況	4
	(4) 宿泊客の状況	6
	(5) 観光地点等分類別の入込客数（延べ人数）の状況	8
	(6) 外国人宿泊客の状況	9
	(7) 観光入込客数（延べ人数）の多かった観光地点等	10
3	観光入込客数（延べ人数）等の推移について	11
4	市町村別の入込状況について	13
5	ゴルフ場の入込状況について	23
6	観光入込客数（実人数）及び観光消費額に関する調査の結果について	25
	(1) 観光地点パラメータ調査（サンプル調査）	25
	(2) 観光入込客数（実人数）の推計結果	26
	(3) 属性別の観光消費額単価	27
	(4) 観光消費額の推計結果	28
	(5) 経済波及効果の推計結果	29
	<b>【参考】「観光入込客統計に関する共通基準」（平成21年12月国土交通省観光庁策定、平成25年3月改定）</b>	
	について	30
	(1) 「共通基準」の目的と意義	30
	(2) 「共通基準」による観光地点等分類	31

# 1 令和2年観光入込調査について

観光入込調査については、昭和35年以降、毎年、各市町村が調査した管内の観光入込客数等を県が集計しています。

本調査のうち観光入込客数（延べ人数）、観光入込客数（実人数）、観光消費額、及び経済波及効果は、「観光入込客統計に関する共通基準」（平成21年12月国土交通省観光庁策定、平成25年3月改定。以下「共通基準」という。）に基づき、調査を行っています。また、宿泊客数（延べ人数）は、県独自の調査になります。

※平成22年の調査から、共通基準を採用し、調査対象施設等を見直すなど、調査方法を全面的に改めました。

## （1）調査時期

令和2年1月1日～令和2年12月31日

## （2）調査対象

### ①「観光地点」及び「行祭事・イベント」

「観光地点」については、次の（ア）～（ウ）に掲げる要件の全てを満たすもの、「行祭事・イベント」については、（イ）及び（ウ）の要件を満たすものを集計の対象としています。（※令和2年においては、新型コロナウイルス感染症拡大の影響により開催がほとんど無い状況であった為、開催中止となった行祭事・イベントは対象外としています。）

（ア）非日常利用が多い（月1回以上の頻度で訪問する人数の割合が半分未満）と判断される地点であること。

（イ）観光入込客数が適切に把握できる地点であること。

（ウ）前年の観光入込客数が年間1万人以上、若しくは前年の特定月の観光入込客数が5千人以上であること。（なお、本年の途中で観光入込客数が本要件を満たすこととなった観光地点等は集計の対象にしています。）

### ②「宿泊施設」

観光客の利用が大半を占めると推測されるホテル・旅館、民宿・ペンション等の民営宿泊施設、ユースホステル、社会教育施設、公共の宿泊施設、キャンプ場を集計の対象としています。

## （3）調査方法

### ①「観光地点」及び「行祭事・イベント」

（ア）「観光地点等入込客数（延べ人数）」調査（全数調査）

四半期ごとに、市町村が観光地点の管理者、行祭事・イベントの実施者等に対して入込客数を調査し、県が集計しました。

（イ）「観光入込客数（実人数）」及び「観光消費額」に関する調査

#### i) 観光地点パラメータ調査（サンプル調査）

県内の観光地点（17地点、P25参照）を訪れた観光客を対象に、四半期ごとにアンケート調査を行い、属性別の構成比（観光目的・ビジネス目的・訪日外国人、県外客・県内客、宿泊客・日帰り客等）、訪問地点数、観光消費額単価等を算出しました。

ii) 統計量の推計

上記の（ア）及び（イ）の調査で得たデータを基に、観光入込客数（実人数）、観光消費額を推計しました。

②「宿泊施設」

市町村が施設の管理者に宿泊客数を調査し、県が集計しました。

(4) 用語の定義

主な用語の定義は以下のとおりです。（国の「共通基準」に従っています。）

(表 1—1) 用語の定義について

用語	定義
観光	余暇、ビジネス、その他の目的のため、日常生活圏を離れ、継続して1年を超えない期間の旅行をし、また滞在する人々の諸活動
観光地点	観光・ビジネスを問わず、観光客を集客する力のある施設又はツーリズム等の観光活動の拠点となる地点 ※日常的な利用、通過型の利用がほとんどを占めると考えられる地点は対象としません。
行祭事・イベント	<b>行祭事</b> ：地域住民の生活において伝統と慣行により継承されてきた、恒例として日を定め執り行う歴史的催し・祭り、郷土芸能等の集合 <b>イベント</b> ：常設又は特設の会場施設において行われる博覧会、見本市、コンベンション等
観光入込客	日常生活圏以外の場所へ旅行し、そこでの滞在が報酬を得ることを目的としない者のことで、観光地点及び行祭事・イベントを訪れた者で把握しています。
観光地点等入込客数 (延べ人数)	観光地点及び行祭事・イベントごとの観光入込客の総数 (単位：人 <sup>にんちてん</sup> 地点) ※当調査結果では、「観光入込客数(延べ人数)」と表記しています。
観光入込客数 (実人数)	本県の観光地点を訪れた観光入込客をカウントした値で、例えば、1人の観光入込客が本県の複数の観光地点を訪れたとしても、1人回と数えることとなります。 (単位：人 <sup>にんかい</sup> 回)
観光消費額 単価	観光入込客1人の1回の旅行における県内での観光消費額 (単位：円/人回)
観光消費額	本県を訪れた観光入込客の県内での消費の総額 ※観光入込客数(実人数)と観光消費額単価を掛け合わせることで算出します。

## 2 令和2年観光入込調査の結果について

※各表における合計と内訳については、端数処理を行っているため一致しない場合があります。

### (1) 令和2年観光入込調査の概要

令和2年の1年間で県内の観光地点（556地点）及び行祭事・イベント（58地点）を訪れた観光入込客数（延べ人数）は、約1億816万人（単位：人地点）でした。また、宿泊客数（延べ人数）は、約900万人（単位：人泊）でした。

(表2-1) 令和2年の観光入込客数（延べ人数）

(単位：千人地点)

項目	調査対象 地点数	令和2年	令和元年	対前年 増減数	対前年比 (%)
観光入込客数（延べ人数）	614 (769)	108,162	185,898	▲ 77,736	▲ 41.8
うち観光地点	556 (548)	103,091	157,924	▲ 54,832	▲ 34.7
うち行祭事・イベント	58 (221)	5,070	27,974	▲ 22,904	▲ 81.9

※調査対象地点数欄のかっこ書きは、前年の対象地点数。

(表2-2) 令和2年の宿泊客数（延べ人数）

(単位：千人泊)

項目	調査対象 施設数	令和2年	令和元年	対前年 増減数	対前年比 (%)
宿泊客数（延べ人数）	874 (859)	8,997	20,101	▲ 11,104	▲ 55.2
うち外国人宿泊客数	—	729	3,981	▲ 3,252	▲ 81.7

※宿泊客数（延べ人数）については、県独自の調査結果です。

※調査対象施設数欄のかっこ書きは、前年の対象施設数。

### (2) 観光入込客数（延べ人数）の推移

観光入込客数は平成30年までは増加を続けておりましたが、令和元年は前年を割り、令和2年は前年に比べて41.8%減少となり、大幅な減少となりました。

宿泊客数は、令和2年は前年に比べて55.2%減少となり、大幅な減少となりました。

(表2-3) 観光入込客数（延べ人数）の推移

(単位：千人地点)

区分	平成23年	平成24年	平成25年	平成26年	平成27年	平成28年	平成29年	平成30年	令和元年	令和2年
観光入込客数	133,353	155,100	165,928	167,667	173,705	177,533	179,335	186,832	185,898	108,162
対前年比(%)	▲ 15.1	16.3	7.0	1.0	3.6	2.2	1.0	4.2	▲ 0.5	▲ 41.8

(表2-4) 宿泊客数（延べ人数）の推移

(単位：千人泊)

区分	平成23年	平成24年	平成25年	平成26年	平成27年	平成28年	平成29年	平成30年	令和元年	令和2年
宿泊客数	12,529	14,499	15,424	16,193	17,553	17,384	18,122	19,233	20,101	8,997
対前年比(%)	▲ 19.7	15.7	6.4	5.0	8.4	▲ 1.0	4.2	6.1	4.5	▲ 55.2

### (3) 観光入込客の状況

#### ①地域別の観光入込客数（延べ人数）の状況

東葛飾地域が約 2,710 万人と最も多く、次いで君津地域（約 1,982 万人）、印旛地域（約 1,850 万人）、千葉地域（約 1,644 万人）の順となっており、この 4 地域で全体の 7 割以上を占めています。

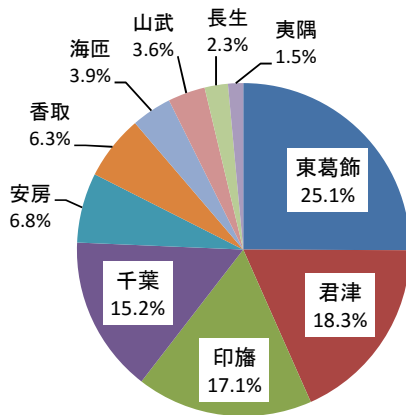
(表 2 - 5) 地域別の観光入込客数（延べ人数）の状況

(単位：千人地点)

区分	千葉	東葛飾	印旛	香取	海匝	山武	長生	夷隅	安房	君津	合計
令和2年	16,441	27,101	18,502	6,761	4,249	3,896	2,473	1,588	7,331	19,819	108,162
令和元年	31,531	65,836	26,629	8,997	5,600	5,042	4,232	2,466	10,181	25,383	185,898
対前年増減数	▲ 15,090	▲ 38,736	▲ 8,127	▲ 2,236	▲ 1,351	▲ 1,146	▲ 1,759	▲ 877	▲ 2,850	▲ 5,565	▲ 77,736
対前年比 (%)	▲ 47.9	▲ 58.8	▲ 30.5	▲ 24.9	▲ 24.1	▲ 22.7	▲ 41.6	▲ 35.6	▲ 28.0	▲ 21.9	▲ 41.8
令和2年地域別構成比 (%)	15.2	25.1	17.1	6.3	3.9	3.6	2.3	1.5	6.8	18.3	100.0

※各地域を構成する市町村については、P 13～14（表 4 - 1）参照

#### 【地域別構成比】



(参考) 観光立県ちば推進基本計画の地域区分における宿泊客数の状況

(単位：千人地点)

区分	ベイエリア	東葛飾	北総	九十九里	かずさ・臨海	南房総	合計
令和2年	35,674	4,858	27,828	7,997	22,886	8,919	108,162
令和元年	83,910	10,044	38,956	11,434	28,908	12,647	185,898
対前年増減数	▲ 48,237	▲ 5,186	▲ 11,127	▲ 3,437	▲ 6,022	▲ 3,728	▲ 77,736
対前年比 (%)	▲ 57.5	▲ 51.6	▲ 28.6	▲ 30.1	▲ 20.8	▲ 29.5	▲ 41.8
令和2年地域別構成比 (%)	33.0	4.5	25.7	7.4	21.2	8.2	100.0

※地域区分は表紙裏面参照

## ②月別の観光入込客数（延べ人数）の状況

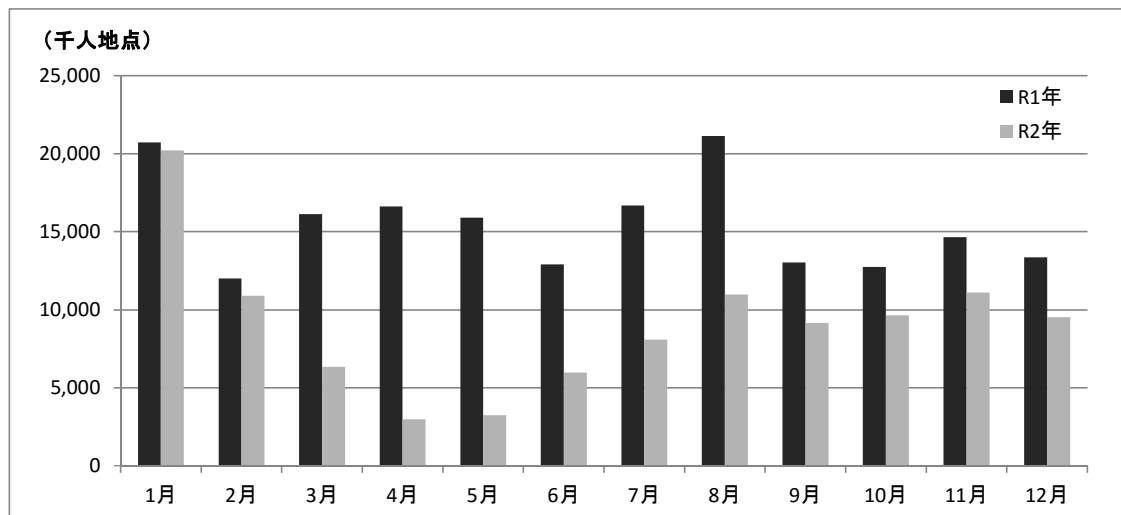
1月が約2,023万人と最も多く、次いで11月（約1,109万人）、8月（約1,098万人）、2月（約1,089万人）の順となっています。

最も少ない月は、4月（約299万人）で、次いで5月（約326万人）、6月（約599万人）の順になっています。

（表2-6）月別の観光入込客数（延べ人数）の状況

（単位：千人地点）

地域名	1月	2月	3月	4月	5月	6月	7月	8月	9月	10月	11月	12月	合計
千葉	2,797	1,670	1,068	479	565	1,021	1,096	1,568	1,353	1,629	1,858	1,336	16,441
東葛飾	5,080	3,963	831	376	321	556	2,095	2,706	2,472	2,887	2,964	2,849	27,101
印旛	5,765	1,542	1,220	429	477	1,098	1,133	1,371	1,195	1,235	1,821	1,218	18,502
香取	1,384	550	505	320	316	456	511	611	562	508	523	515	6,761
海匝	709	332	299	219	248	260	318	452	358	339	372	343	4,249
山武	739	339	269	161	187	235	257	504	313	299	320	274	3,896
長生	295	217	154	73	110	160	249	290	223	220	237	245	2,473
夷隅	112	120	121	77	76	105	129	248	153	137	174	136	1,588
安房	1,068	900	606	207	230	424	529	895	611	577	715	568	7,331
君津	2,277	1,256	1,263	649	724	1,671	1,786	2,331	1,918	1,805	2,106	2,032	19,819
令和2年	20,226	10,889	6,336	2,991	3,255	5,985	8,104	10,975	9,159	9,636	11,089	9,516	108,162
令和元年	20,736	12,015	16,118	16,608	15,899	12,901	16,681	21,130	13,037	12,752	14,655	13,369	185,898
対前年 増減数	▲ 510	▲ 1,126	▲ 9,782	▲ 13,617	▲ 12,643	▲ 6,916	▲ 8,576	▲ 10,155	▲ 3,879	▲ 3,116	▲ 3,566	▲ 3,852	▲ 77,736
対前年比 (%)	▲ 2.5	▲ 9.4	▲ 60.7	▲ 82.0	▲ 79.5	▲ 53.6	▲ 51.4	▲ 48.1	▲ 29.7	▲ 24.4	▲ 24.3	▲ 28.8	▲ 41.8
令和2年月別 構成比 (%)	18.7	10.1	5.9	2.8	3.0	5.5	7.5	10.1	8.5	8.9	10.3	8.8	100.0

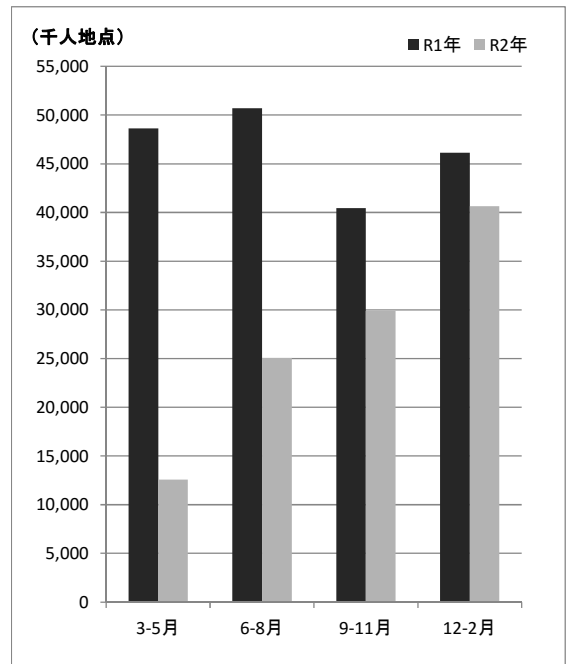




(表 2 - 7) 四季別の観光入込客数 (延べ人数) の状況

(単位: 千人地点)

地域名	3-5月	6-8月	9-11月	12-2月	合計
千葉	2,113	3,685	4,840	5,803	16,441
東葛飾	1,529	5,357	8,323	11,891	27,101
印旛	2,126	3,602	4,251	8,524	18,502
香取	1,141	1,578	1,593	2,449	6,761
海匝	767	1,031	1,068	1,384	4,249
山武	617	995	932	1,352	3,896
長生	337	699	680	757	2,473
夷隅	274	482	464	368	1,588
安房	1,043	1,848	1,904	2,537	7,331
君津	2,636	5,788	5,830	5,565	19,819
令和2年	12,583	25,064	29,884	40,632	108,162
令和元年	48,624	50,711	40,444	46,119	185,898
対前年増減数	▲ 36,042	▲ 25,647	▲ 10,560	▲ 5,488	▲ 77,736
対前年比(%)	▲ 74.1	▲ 50.6	▲ 26.1	▲ 11.9	▲ 41.8
令和2年 四季別構成比	11.6	23.2	27.6	37.6	100.0



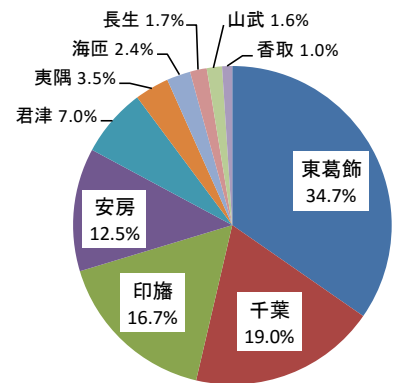
## (4) 宿泊客の状況

## ①地域別の宿泊客数 (延べ人数) の状況

東葛飾地域 (約 312 万人) が最も多く、次いで千葉地域 (約 171 万人)、印旛地域 (約 150 万人)、安房地域 (約 113 万人) の順となっています。

この4地域で、県全体の約8割を占めています。

【地域別構成比】



(表 2 - 8) 地域別の宿泊客数の状況

(単位: 千人泊)

区分	千葉	東葛飾	印旛	香取	海匝	山武	長生	夷隅	安房	君津	合計
令和2年	1,709	3,119	1,500	93	217	140	152	314	1,126	627	8,997
令和元年	3,066	9,008	4,123	98	310	232	424	451	1,515	874	20,101
対前年増減数	▲ 1,357	▲ 5,890	▲ 2,623	▲ 5	▲ 94	▲ 92	▲ 272	▲ 137	▲ 388	▲ 248	▲ 11,104
対前年比(%)	▲ 44.2	▲ 65.4	▲ 63.6	▲ 5.0	▲ 30.2	▲ 39.6	▲ 64.1	▲ 30.3	▲ 25.6	▲ 28.3	▲ 55.2
令和2年 地域別構成比 (%)	19.0	34.7	16.7	1.0	2.4	1.6	1.7	3.5	12.5	7.0	100.0

※宿泊客数 (延べ人数) については、県独自の調査結果です。

(参考) 観光立県ちば推進基本計画の地域区分における宿泊客数の状況

(単位: 千人泊)

区分	ベイエリア	東葛飾	北総	九十九里	かずさ・臨海	南房総	合計
令和2年	4,089	481	1,730	372	885	1,441	8,997
令和元年	11,018	811	4,416	771	1,120	1,966	20,101
対前年増減数	▲ 6,929	▲ 330	▲ 2,686	▲ 399	▲ 235	▲ 525	▲ 11,104
対前年比(%)	▲ 62.9	▲ 40.7	▲ 60.8	▲ 51.8	▲ 20.9	▲ 26.7	▲ 55.2
令和2年 地域別構成比 (%)	45.4	5.3	19.2	4.1	9.8	16.0	100.0

※地域区分は表紙裏面参照

## ②月別の宿泊客数（延べ人数）の状況

最も多い月は、1月（約139万人）で、次いで2月（約116万人）、11月（約107万人）の順となっています。

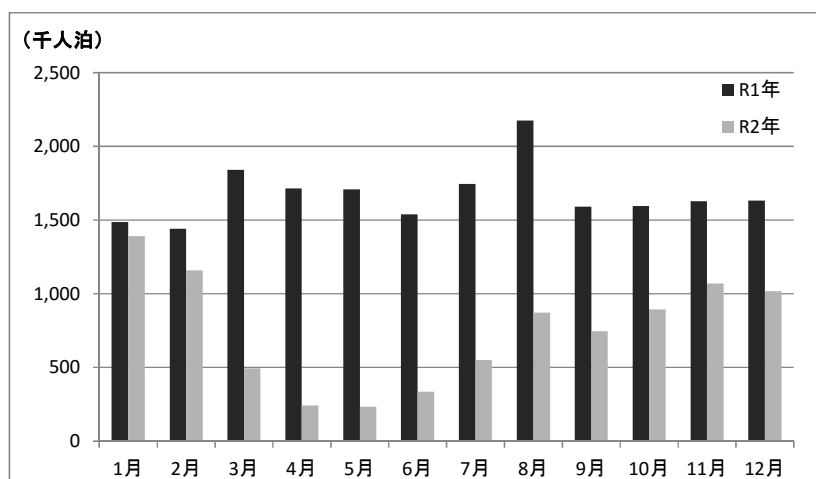
最も少ない月は、5月（約23万人）、次いで4月（約24万人）となっています。

（表2-9）月別の宿泊客数の状況

（単位：千人泊）

地域名	1月	2月	3月	4月	5月	6月	7月	8月	9月	10月	11月	12月	合計
千葉	219	204	106	70	85	108	112	143	138	165	183	176	1,709
東葛飾	635	526	94	31	25	42	152	214	247	348	410	397	3,119
印旛	286	185	107	74	55	63	81	105	101	114	159	171	1,500
香取	5	6	8	4	4	7	8	11	10	10	11	9	93
海匝	22	21	16	8	9	13	16	26	18	21	24	22	217
山武	14	14	10	4	4	6	10	22	13	14	15	14	140
長生	17	24	11	2	3	4	10	21	13	14	17	17	152
夷隅	29	21	21	6	6	13	26	63	32	31	36	30	314
安房	102	108	78	19	17	46	89	182	113	114	139	120	1,126
君津	61	51	42	23	25	34	47	84	60	62	76	62	627
令和2年	1,392	1,159	494	240	232	335	549	871	745	894	1,069	1,017	8,997
令和元年	1,487	1,441	1,842	1,715	1,710	1,539	1,747	2,176	1,590	1,595	1,629	1,632	20,101
対前年増減数	▲ 95	▲ 282	▲ 1,348	▲ 1,475	▲ 1,478	▲ 1,204	▲ 1,198	▲ 1,304	▲ 845	▲ 701	▲ 560	▲ 615	▲ 11,104
対前年比(%)	▲ 6.4	▲ 19.5	▲ 73.2	▲ 86.0	▲ 86.4	▲ 78.2	▲ 68.6	▲ 60.0	▲ 53.2	▲ 43.9	▲ 34.4	▲ 37.7	▲ 55.2
令和2年月別構成比(%)	15.5	12.9	5.5	2.7	2.6	3.7	6.1	9.7	8.3	9.9	11.9	11.3	100.0

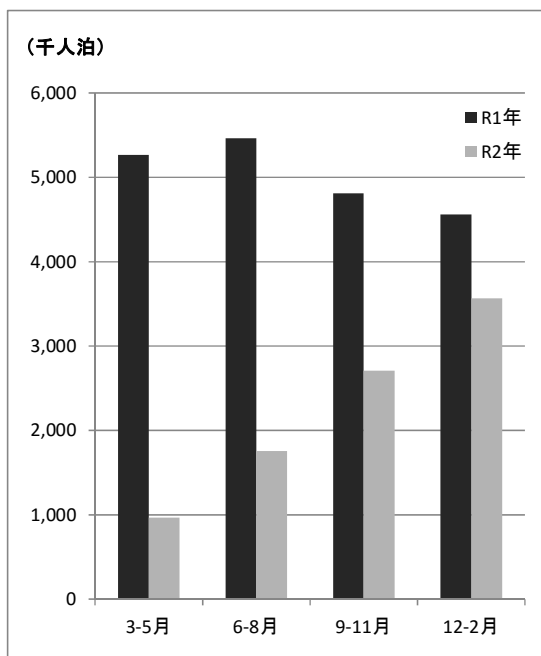
※宿泊客数（延べ人数）については、県独自の調査結果です。



（表2-10）四季別の宿泊客数の状況

（単位：千人泊）

地域名	3-5月	6-8月	9-11月	12-2月	合計
千葉	261	363	486	599	1,709
東葛飾	150	407	1,005	1,557	3,119
印旛	236	248	374	642	1,500
香取	15	26	31	21	93
海匝	32	55	64	65	217
山武	18	38	42	42	140
長生	16	35	44	58	152
夷隅	34	101	99	81	314
安房	113	317	366	330	1,126
君津	90	165	198	174	627
令和2年	966	1,755	2,708	3,568	8,997
令和元年	5,267	5,461	4,813	4,560	20,101
対前年増減数	▲ 4,301	▲ 3,706	▲ 2,105	▲ 992	▲ 11,104
対前年比(%)	▲ 81.7	▲ 67.9	▲ 43.7	▲ 21.8	▲ 55.2
令和2年四季別構成比(%)	10.7	19.5	30.1	39.7	100.0



## (5) 観光地点等分類別の入込客数（延べ人数）の状況

### ①観光地点数及び行祭事・イベント数

「共通基準」の観光地点等分類別（P 3 1 参照）の調査対象地点数は、ゴルフ場、海水浴場、テーマパーク等の「スポーツ・レクリエーション」が 297 地点と最も多く、次いで神社・仏閣、博物館、美術館、動・植物園等の「歴史・文化」が 135 地点で続いています。また、行祭事・イベントは 58 地点となっています。

(表 2 - 1 1) 観光地点数及び行祭事・イベント数

本県総数	観光地点							行祭事・イベント
	観光地点総数	自然	歴史・文化	温泉・健康	スポーツ・レクリエーション	都市型観光	その他	
614	556	30	135	24	297	29	41	58

### ②観光地点等分類別の観光入込客数（延べ人数）

「共通基準」の観光地点等分類別の観光入込客数（延べ人数）は、「スポーツ・レクリエーション」が約3,641万人（構成比33.7%）と最も多く、次いで道の駅、パーキングエリア等の「その他」が約2,491万人（構成比23.0%）、「歴史・文化」が約1,955万人（構成比18.1%）となっています。

また、「行祭事・イベント」は、約507万人（構成比4.7%）となっています。

(表 2 - 1 2) 観光地点等分類別の観光入込客数（延べ人数）

(単位：千人地点)

大分類	中分類	小分類（主なもの）	令和2年	令和元年	対前年比（%）	令和2年分類別構成比（%）
観光地点	自然	山岳	2,039	2,851	▲ 28.5	1.9
		湖沼				
		海岸				
	歴史・文化	神社・仏閣	19,549	27,132	▲ 28.0	18.1
		博物館				
		美術館				
		動・植物園				
		産業観光				
	温泉・健康	温泉地	2,699	4,558	▲ 40.8	2.5
	スポーツ・レクリエーション	スポーツ・レクリエーション施設	36,409	71,532	▲ 49.1	33.7
海水浴場						
公園						
テーマパーク						
都市型観光	商業施設	17,491	23,811	▲ 26.5	16.2	
その他	道の駅、パーキングエリア等	24,905	28,039	▲ 11.2	23.0	
小計			103,091	157,924	▲ 34.7	95.3
行祭事・イベント	行祭事・イベント	行・祭事	5,070	27,974	▲ 81.9	4.7
		花見				
		花火大会				
		スポーツ観戦				
合計			108,162	185,898	▲ 41.8	100.0

## (6) 外国人宿泊客の状況

### ①国・地域別の外国人宿泊客数の状況

外国人宿泊客数の総数は約73万人でした。国・地域別では、中国（約17万人）が最も多く、以下、北米（約11万人）、台湾（約5万人）と続きます。

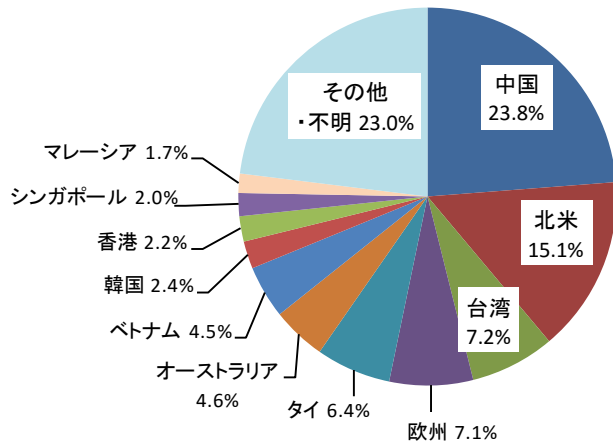
(表2-13) 国・地域別の外国人宿泊客数の状況

(単位：千人泊)

区分	中国	台湾	香港	韓国	北米	欧州	オーストラリア	シンガポール	タイ	マレーシア	ベトナム	その他・不明	合計
令和2年	173	53	16	17	110	52	34	14	47	12	33	168	729
令和元年	1,664	433	114	124	379	215	147	93	298	60	63	391	3,981
対前年増減数	▲ 1,491	▲ 380	▲ 98	▲ 107	▲ 269	▲ 163	▲ 113	▲ 78	▲ 251	▲ 48	▲ 30	▲ 223	▲ 3,252
対前年比(%)	▲ 89.6	▲ 87.8	▲ 86.1	▲ 86.1	▲ 71.0	▲ 75.8	▲ 77.0	▲ 84.6	▲ 84.3	▲ 79.9	▲ 47.6	▲ 57.0	▲ 81.7
令和2年 国・地域別 構成比(%)	23.8	7.2	2.2	2.4	15.1	7.1	4.6	2.0	6.4	1.7	4.5	23.0	100.0

※外国人宿泊客数（国・地域別）については、県独自の調査結果です。

#### 【国・地域別構成比】



### ②地域別の外国人宿泊客数の状況

印旛地域（約55万人）が最も多く、全体の7割以上を占めています。以下、東葛飾地域（約10万人）、千葉地域（約6万人）と続きます。

(表2-14) 地域別の外国人宿泊客数の状況

(単位：千人泊)

区分	千葉	東葛飾	印旛	香取	海匝	山武	長生	夷隅	安房	君津	合計
令和2年	61	96	552	0	1	0	0	0	4	14	729
令和元年	519	967	2,400	1	5	0	2	3	11	73	3,981
対前年増減数	▲ 458	▲ 870	▲ 1,848	▲ 1	▲ 4	▲ 0	▲ 2	▲ 2	▲ 7	▲ 59	▲ 3,252
対前年比(%)	▲ 88.2	▲ 90.0	▲ 77.0	▲ 99.9	▲ 82.6	▲ 79.9	▲ 99.1	▲ 87.4	▲ 62.4	▲ 80.9	▲ 81.7
令和2年 地域別構成比(%)	8.4	13.2	75.7	0.0	0.1	0.0	0.0	0.0	0.6	1.9	100.0

※外国人宿泊客数（地域別）については、県独自の調査結果です。

※人数欄は千人未満を四捨五入しているため500人未満の地域については0と記載されています。

## (7) 観光入込客数（延べ人数）の多かった観光地点等

(表2-15) 観光入込客数（延べ人数）の多かった観光地点

(単位：万人地点)

順位	観光地点	所在市町村名	分類	令和2年	令和元年
1	成田山新勝寺（通年）	成田市	神社・仏閣	856	1,197
2	東京ディズニーリゾート	浦安市	テーマパーク	756	2,901
3	海ほたるパーキングエリア	木更津市	道の駅、パーキングエリア等	649	745
4	パサール幕張（上・下）	千葉市	道の駅、パーキングエリア等	363	432
5	香取神宮（通年）	香取市	神社・仏閣	207	217
6	幕張メッセ（イベントホール・国際展示場）	千葉市	イベント会場	145	765
7	道の駅季楽里あさひ	旭市	道の駅、パーキングエリア等	110	120
8	道の駅水の郷さわら	香取市	道の駅、パーキングエリア等	108	118
9	県立柏の葉公園	柏市	公園	105	144
10	道の駅 木更津 うまくたの里	木更津市	道の駅、パーキングエリア等	105	111
11	道の駅しょうなん	柏市	道の駅、パーキングエリア等	90	96
12	道の駅オライはすぬま（物産館・レストラン）	山武市	道の駅、パーキングエリア等	87	96
13	宗吾霊堂（通年）	成田市	神社・仏閣	87	121
14	道の駅いちかわ	市川市	道の駅、パーキングエリア等	77	85
15	道の駅発酵の里こうざき	神崎町	道の駅、パーキングエリア等	72	80
16	道の駅 多古	多古町	道の駅、パーキングエリア等	69	71
17	東京ドイツ村	袖ヶ浦市	レジャーランド・遊園地	69	89
18	道の駅みのりの郷 東金	東金市	道の駅、パーキングエリア等	68	71
19	一宮・東浪見・釣ヶ崎海岸（サーフィン）	一宮町	その他スポーツ・レクリエーション	66	60
20	道の駅たけゆらの里大多喜	大多喜町	道の駅、パーキングエリア等	57	48

※「東京ディズニーリゾート」の2パーク（ランド及びシー）の入込客数は年度の数値です。

※「幕張メッセ」は行祭事・イベントに分類されますが、他の観光地点と比較するため、表2-15に掲載しました。

※ 商業施設のうち、観光入込客数を公表不可としている観光地点は掲載しておりません。

※ 海ほたるパーキングエリアの入込客数は、パーキングエリアの立ち寄り交通量に車種別の乗車率を乗じて算出しています。

(表2-16) 観光入込客数（延べ人数）の多かった行祭事・イベント

(単位：万人地点)

順位	観光地点	所在市町村名	分類	令和2年	令和元年
1	千葉神社初詣	千葉市	初詣	66	65
2	ZOZOマリンスタジアムQVCマリンフィールド	千葉市	スポーツ観戦	40	231
3	成田山紅葉まつり	成田市	花見	36	34
4	芝山仁王尊・観音教寺（初詣）	芝山町	初詣	20	23
5	成田の梅まつり	成田市	花見	18	-
6	中山法華経寺初詣	市川市	初詣	17	17
7	フクダ電子アリーナ	千葉市	スポーツ観戦	11	32
8	さくらまつり（野田市）	野田市	花見	8	26
9	葛飾八幡宮初詣	市川市	初詣	8	7
10	安房神社初詣	館山市	初詣	8	13

※ 成田の梅まつりの令和元年の入込客数については、調査方法の変更により比較できないため、掲載していません。

### 3 観光入込客数（延べ人数）等の推移について

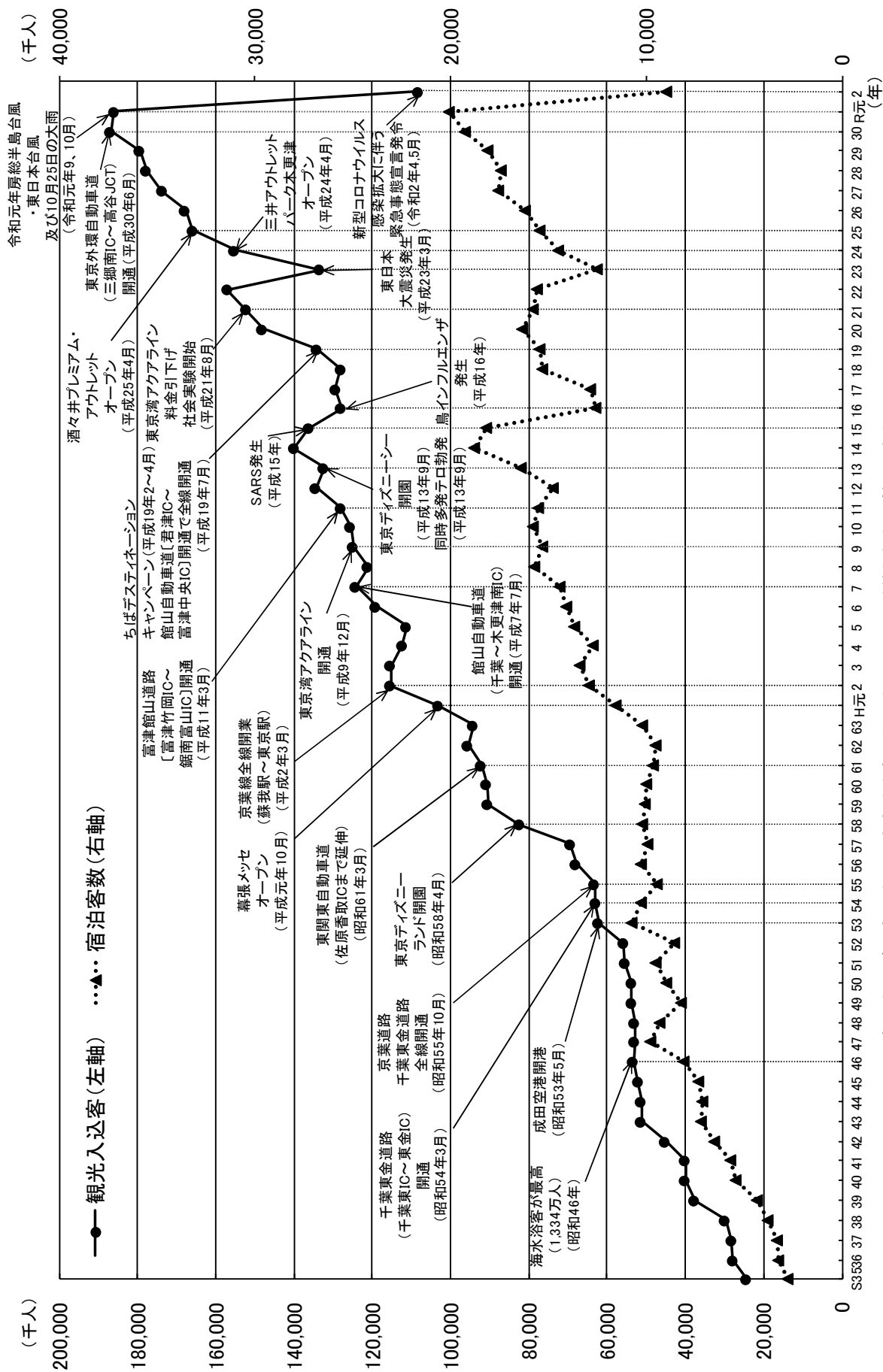
（表 3 - 1）観光入込客数（延べ人数）・宿泊客数の推移

年次	観光入込客（千人地点）	宿泊客数（千人泊）
S35	24,231	2,750
36	27,935	3,255
37	28,266	3,302
38	29,807	3,809
39	37,633	4,365
40	40,034	5,396
41	40,052	5,711
42	45,014	6,486
43	51,216	7,211
44	51,258	7,148
45	52,019	7,362
46	53,248	8,109
47	52,872	9,814
48	52,848	9,308
49	53,793	8,248
50	53,710	8,944
51	55,436	9,512
52	55,814	8,585
53	62,211	10,705
54	63,000	10,278
55	63,154	9,437
56	67,956	10,265
57	69,533	9,929
58	82,426	10,171
59	90,461	10,025
60	90,782	10,018
61	92,103	9,679
62	95,461	9,494
63	94,146	10,225
H元	102,939	11,557
2	115,197	12,910
3	115,316	13,393
4	112,408	12,695
5	111,226	13,690
6	118,932	14,101
7	124,070	14,419
8	121,118	15,686
9	124,795	15,318
10	125,473	15,781
11	128,100	15,478
12	134,268	14,729
13	132,344	16,377
14	139,907	18,789
15	136,182	18,144
16	127,891	12,546
17	129,327	12,856
18	127,971	15,305
19	134,255	15,416
20	147,934	16,296
21	152,155	15,749

年次	観光入込客（千人地点）	宿泊客数（千人泊）
22	157,050	15,606
23	133,353	12,529
24	155,100	14,499
25	165,928	15,424
26	167,667	16,193
27	173,705	17,553
28	177,533	17,384
29	179,335	18,122
30	186,832	19,233
R元	185,898	20,101
2	108,162	8,997

※平成16年及び平成22年に調査方法を全面的に改めたため、単純な経年比較はできません。

(図3-1) 観光入込客数 (延べ人数) の推移及び千葉県観光の沿革



※平成16年及び平成22年に調査方法を全面的に改めたため、単純な経年比較はできません。

## 4 市町村別の入込状況について

(表4-1) 市町村別の入込状況

(単位：人地点、人泊)

地域名	市町村名	観光入込客数 (延べ人数) (X=A+B) (単位：人地点)	調査対象 地点 (a+b)	観光地点		行祭事・イベント		宿泊客総数 (C) (単位：人泊)	宿泊施設 調査対象 地点数	Cのうち 外国人 宿泊客数 (単位：人泊)	Cのうち 修学旅行客数 (単位：人泊)
				調査対象 地点 (a)	入込客数 (延べ人数) (A) (単位：人地点)	調査対象 地点 (b)	入込客数 (延べ人数) (B) (単位：人地点)				
県内総数		108,161,853	614	556	103,091,460	58	5,070,393	8,996,980	874	728,838	59,269
千葉地域		16,440,567	118	105	13,472,011	13	2,968,556	1,709,473	84	61,268	642
	千葉市	12,211,888	47	36	9,300,720	11	2,911,168	1,422,169	58	59,273	463
	習志野市	304,674	5	4	262,645	1	42,029	28,846	1	884	0
	市原市	3,067,260	58	57	3,051,901	1	15,359	258,458	25	1,111	179
	八千代市	856,745	8	8	856,745	0	0	0	0	0	0
東葛飾地域		27,100,763	71	62	26,548,173	9	552,590	3,118,549	90	96,207	38,882
	市川市	2,879,983	21	18	2,621,929	3	258,054	84,012	10	1,439	0
	船橋市	578,909	5	4	518,909	1	60,000	59,489	1	878	0
	松戸市	121,611	4	4	121,611	0	0	48,410	9	540	0
	野田市	1,600,739	16	15	1,519,639	1	81,100	34,232	10	1,187	0
	柏市	2,393,981	7	5	2,282,077	2	111,904	300,675	11	8,565	0
	流山市	72,991	5	4	37,459	1	35,532	32,885	1	70	0
	我孫子市	557,373	4	4	557,373	0	0	26,775	4	259	0
	鎌ヶ谷市	111,393	2	2	111,393	0	0	37,739	2	1,237	0
	浦安市	18,783,783	7	6	18,777,783	1	6,000	2,494,332	42	82,032	38,882
印旛地域		18,502,472	63	53	17,828,000	10	674,472	1,499,522	42	551,921	364
	成田市	10,746,932	22	18	10,160,732	4	586,200	1,323,186	29	518,045	364
	佐倉市	900,714	14	12	881,714	2	19,000	59,215	6	2,570	0
	四街道市	57,721	1	1	57,721	0	0	0	0	0	0
	八街市	100,462	2	2	100,462	0	0	25,012	2	28	0
	印西市	955,385	12	9	895,041	3	60,344	122	1	0	0
	白井市	352,811	5	5	352,811	0	0	3,196	1	0	0
	富里市	18,116	1	1	18,116	0	0	88,791	3	31,278	0
	酒々井町	5,160,508	2	2	5,160,508	0	0	0	0	0	0
	栄町	209,823	4	3	200,895	1	8,928	0	0	0	0
香取地域		6,761,086	36	33	6,738,246	3	22,840	92,847	12	2	1,893
	香取市	5,037,165	25	23	5,017,325	2	19,840	88,223	7	0	1,527
	神崎町	751,157	2	2	751,157	0	0	0	0	0	0
	多古町	862,183	6	5	859,183	1	3,000	1,846	3	2	0
	東庄町	110,581	3	3	110,581	0	0	2,778	2	0	366



(単位：人地点、人泊)

地域名	市町村名	観光入込客数 (延べ人数) (X=A+B) (単位：人地点)	調査対象 地点 (a+b)	観光地点		行祭事・イベント		宿泊客総数 (C) (単位：人泊)	宿泊施設 調査対象 地点数	Cのうち 外国人 宿泊客数 (単位：人泊)	Cのうち 修学旅行客数 (単位：人泊)
				調査対象 地点 (a)	入込客数 (延べ人数) (A) (単位：人地点)	調査対象 地点 (b)	入込客数 (延べ人数) (B) (単位：人地点)				
海匝地域		4,249,445	36	34	4,179,445	2	70,000	216,505	50	929	128
	銚子市	1,928,170	20	18	1,858,170	2	70,000	137,673	27	597	128
	旭市	1,648,953	11	11	1,648,953	0	0	73,180	13	289	0
	匝瑳市	672,322	5	5	672,322	0	0	5,652	10	43	0
山武地域		3,896,405	46	42	3,635,905	4	260,500	140,467	57	38	585
	東金市	992,960	6	6	992,960	0	0	36,632	6	16	585
	山武市	1,359,871	16	16	1,359,871	0	0	45,248	19	0	0
	大網白里市	106,068	5	4	91,068	1	15,000	1,461	6	3	0
	九十九里町	690,121	10	9	658,121	1	32,000	32,636	14	0	0
	芝山町	694,185	6	5	494,185	1	200,000	0	0	0	0
	横芝光町	53,200	3	2	39,700	1	13,500	24,490	12	19	0
長生地域		2,473,079	37	33	2,340,429	4	132,650	152,408	33	16	108
	茂原市	299,981	8	6	232,981	2	67,000	0	0	0	0
	一宮町	662,507	2	2	662,507	0	0	23,034	3	0	0
	睦沢町	479,250	4	4	479,250	0	0	2,593	1	0	0
	長生村	90,320	2	2	90,320	0	0	4,579	4	0	0
	白子町	178,150	5	4	172,500	1	5,650	87,104	21	16	0
	長柄町	419,397	7	7	419,397	0	0	31,949	1	0	108
	長南町	343,474	9	8	283,474	1	60,000	3,149	3	0	0
夷隅地域		1,588,073	38	38	1,588,073	0	0	314,181	119	344	0
	勝浦市	305,669	12	12	305,669	0	0	216,041	53	86	0
	いすみ市	219,529	10	10	219,529	0	0	19,085	17	179	0
	大多喜町	956,760	8	8	956,760	0	0	25,750	12	54	0
	御宿町	106,115	8	8	106,115	0	0	53,305	37	25	0
安房地域		7,331,201	97	85	6,976,864	12	354,337	1,126,410	317	4,124	15,479
	館山市	1,296,143	28	23	1,147,184	5	148,959	302,141	86	1,238	400
	鴨川市	1,754,205	25	20	1,636,433	5	117,772	490,000	79	2,469	9,983
	南房総市	3,081,742	37	37	3,081,742	0	0	288,637	139	244	5,096
	鋸南町	1,199,111	7	5	1,111,505	2	87,606	45,632	13	173	0
君津地域		19,818,762	72	71	19,784,314	1	34,448	626,618	70	13,989	1,188
	木更津市	15,319,486	17	16	15,285,038	1	34,448	382,971	15	11,389	1,044
	君津市	2,059,809	27	27	2,059,809	0	0	187,267	24	1,156	126
	富津市	1,183,996	15	15	1,183,996	0	0	29,449	28	1,444	18
	袖ヶ浦市	1,255,471	13	13	1,255,471	0	0	26,931	3	0	0

(表4-2) 市町村別の観光地点等分類別入込客数(延べ人数)

※分類は、P31を参照

(単位:人地点)

地域名	市町村名	観光地点						行祭事・イベント			合計	
		自然	歴史・文化	温泉・健康	スポーツ・レクリエーション	都市型観光	その他	小計	行祭事	イベント		小計
県内総数		2,039,320	19,548,613	2,698,729	36,408,671	17,491,174	24,904,953	103,091,460	2,537,489	2,532,904	5,070,393	108,161,853
千葉地域		486,205	2,454,118	40,477	3,710,610	2,359,000	4,421,601	13,472,011	662,945	2,305,611	2,968,556	16,440,567
	千葉市	88,693	1,847,391	0	1,379,535	2,359,000	3,626,101	9,300,720	662,945	2,248,223	2,911,168	12,211,888
	習志野市	23,557	38,984	0	200,104	0	0	262,645	0	42,029	42,029	304,674
	市原市	351,644	500,817	40,477	2,005,188	0	153,775	3,051,901	0	15,359	15,359	3,067,260
	八千代市	22,311	66,926	0	125,783	0	641,725	856,745	0	0	0	856,745
東葛飾地域		32,375	1,191,188	1,503,275	21,537,865	7,654	2,275,816	26,548,173	440,686	111,904	552,590	27,100,763
	市川市	0	943,626	510,565	274,685	7,654	885,399	2,621,929	258,054	0	258,054	2,879,983
	船橋市	0	5,176	0	513,733	0	0	518,909	60,000	0	60,000	578,909
	松戸市	32,375	62,212	0	27,024	0	0	121,611	0	0	0	121,611
	野田市	0	96,359	677,359	745,921	0	0	1,519,639	81,100	0	81,100	1,600,739
	柏市	0	0	0	1,384,135	0	897,942	2,282,077	0	111,904	111,904	2,393,981
	流山市	0	19,568	0	0	0	17,891	37,459	35,532	0	35,532	72,991
	我孫子市	0	16,612	0	66,177	0	474,584	557,373	0	0	0	557,373
	鎌ヶ谷市	0	0	0	111,393	0	0	111,393	0	0	0	111,393
	浦安市	0	47,635	315,351	18,414,797	0	0	18,777,783	6,000	0	6,000	18,783,783
印旛地域		0	9,957,349	379,404	2,221,671	5,220,815	48,761	17,828,000	674,472	0	674,472	18,502,472
	成田市	0	9,685,567	0	426,404	0	48,761	10,160,732	586,200	0	586,200	10,746,932
	佐倉市	0	155,722	0	725,992	0	0	881,714	19,000	0	19,000	900,714
	四街道市	0	0	0	57,721	0	0	57,721	0	0	0	57,721
	八街市	0	0	0	100,462	0	0	100,462	0	0	0	100,462
	印西市	0	0	204,200	690,841	0	0	895,041	60,344	0	60,344	955,385
	白井市	0	0	175,204	177,607	0	0	352,811	0	0	0	352,811
	富里市	0	0	0	18,116	0	0	18,116	0	0	0	18,116
	酒々井町	0	20,953	0	0	5,139,555	0	5,160,508	0	0	0	5,160,508
	栄町	0	95,107	0	24,528	81,260	0	200,895	8,928	0	8,928	209,823
香取地域		243,382	2,363,801	130,770	827,960	0	3,172,333	6,738,246	22,840	0	22,840	6,761,086
	香取市	225,789	2,363,801	130,770	536,769	0	1,760,196	5,017,325	19,840	0	19,840	5,037,165
	神崎町	0	0	0	30,532	0	720,625	751,157	0	0	0	751,157
	多古町	0	0	0	167,671	0	691,512	859,183	3,000	0	3,000	862,183
	東庄町	17,593	0	0	92,988	0	0	110,581	0	0	0	110,581

(単位：人地点)

地域名	市町村名	観光地点							行祭事・イベント			合計
		自然	歴史・文化	温泉・健康	スポーツ・レクリエーション	都市型観光	その他	小計	行祭事	イベント	小計	
海匠地域		258,000	904,605	81,534	339,454	1,211,605	1,384,247	4,179,445	0	70,000	70,000	4,249,445
	銚子市	30,600	858,236	57,928	63,051	563,217	285,138	1,858,170	0	70,000	70,000	1,928,170
	旭市	227,400	29,510	23,606	269,328	0	1,099,109	1,648,953	0	0	0	1,648,953
	匝瑳市	0	16,859	0	7,075	648,388	0	672,322	0	0	0	672,322
山武地域		124,751	384,932	110,210	1,279,751	0	1,736,261	3,635,905	260,500	0	260,500	3,896,405
	東金市	13,651	0	110,210	187,510	0	681,589	992,960	0	0	0	992,960
	山武市	111,100	0	0	375,672	0	873,099	1,359,871	0	0	0	1,359,871
	大網白里市	0	0	0	91,068	0	0	91,068	15,000	0	15,000	106,068
	九十九里町	0	17,767	0	458,781	0	181,573	658,121	32,000	0	32,000	690,121
	芝山町	0	367,165	0	127,020	0	0	494,185	200,000	0	200,000	694,185
	横芝光町	0	0	0	39,700	0	0	39,700	13,500	0	13,500	53,200
長生地域		0	67,220	188,320	1,649,966	0	434,923	2,340,429	132,650	0	132,650	2,473,079
	茂原市	0	67,220	0	165,761	0	0	232,981	67,000	0	67,000	299,981
	一宮町	0	0	0	662,507	0	0	662,507	0	0	0	662,507
	睦沢町	0	0	0	194,145	0	285,105	479,250	0	0	0	479,250
	長生村	0	0	90,320	0	0	0	90,320	0	0	0	90,320
	白子町	0	0	98,000	74,500	0	0	172,500	5,650	0	5,650	178,150
	長柄町	0	0	0	269,579	0	149,818	419,397	0	0	0	419,397
	長南町	0	0	0	283,474	0	0	283,474	60,000	0	60,000	343,474
夷隅地域		170,329	108,581	45,389	612,530	78,054	573,190	1,588,073	0	0	0	1,588,073
	勝浦市	65,468	36,228	45,389	104,948	53,636	0	305,669	0	0	0	305,669
	いすみ市	49,790	15,030	0	130,291	24,418	0	219,529	0	0	0	219,529
	大多喜町	55,071	47,501	0	280,998	0	573,190	956,760	0	0	0	956,760
	御宿町	0	9,822	0	96,293	0	0	106,115	0	0	0	106,115
安房地域		650,191	1,745,352	104,741	1,020,435	623,965	2,832,180	6,976,864	343,396	10,941	354,337	7,331,201
	館山市	33,752	522,989	84,998	229,062	134,243	142,140	1,147,184	138,018	10,941	148,959	1,296,143
	鴨川市	11,869	750,878	0	376,557	241,191	255,938	1,636,433	117,772	0	117,772	1,754,205
	南房総市	604,570	181,985	0	414,816	25,289	1,855,082	3,081,742	0	0	0	3,081,742
	鯉南町	0	289,500	19,743	0	223,242	579,020	1,111,505	87,606	0	87,606	1,199,111
君津地域		74,087	371,467	114,609	3,208,429	7,990,081	8,025,641	19,784,314	0	34,448	34,448	19,818,762
	木更津市	31,419	262,100	114,609	462,534	6,834,871	7,579,505	15,285,038	0	34,448	34,448	15,319,486
	君津市	10,048	35,653	0	765,391	1,112,984	135,733	2,059,809	0	0	0	2,059,809
	富津市	28,595	24,734	0	820,264	0	310,403	1,183,996	0	0	0	1,183,996
	袖ヶ浦市	4,025	48,980	0	1,160,240	42,226	0	1,255,471	0	0	0	1,255,471

(表4-3) 市町村別の主な観光地点等への入込客数(延べ人数)

※各市町村上位5地点(観光入込客数(延べ人数)1万人以上)

※端数処理を行っているため、表記上の入込客数と増減が一致しない場合があります

(単位:万人地点)

地域名	市町村名	観光地点、 行祭事・イベント名	中分類	小分類	令和2年 (A)	令和元年 (B)	増減 (A-B)
千葉地域	千葉市	パサール幕張(上・下)	その他	道の駅、パークエリア等	363	432	▲69
		幕張メッセ(イベントホール・国際展示場)	行祭事 イベント	イベント会場	145	765	▲620
		千葉神社初詣	行祭事 イベント	初詣	66	65	1
		千葉市動物公園	歴史・文化	動・植物園	50	55	▲5
		ZOZOマリンスタジアム	行祭事 イベント	スポーツ観戦	40	231	▲191
	習志野市	千葉県国際総合水泳場	スポーツ・ レクリエーション	スポーツ・レクリエーション施設	20	46	▲26
		習志野文化ホール	行祭事 イベント	イベント会場	4	22	▲18
		習志野市谷津バラ園	歴史・文化	動・植物園	3	5	▲2
		習志野市谷津干潟自然観察センター	自然	その他自然	2	5	▲3
		旧鶴田家住宅	歴史・文化	史跡	1	1	▲0
	市原市	養老溪谷	自然	山岳	33	-	-
		上総更級公園	スポーツ・ レクリエーション	公園	16	22	▲6
		道の駅あずの里いちほら	その他	道の駅、パークエリア等	15	16	▲0
		千葉こどもの国キッズダム	スポーツ・ レクリエーション	レジャーランド・遊園地	15	21	▲6
		飯香岡八幡宮(通年)	歴史・文化	神社・仏閣	13	13	▲0
	八千代市	道の駅やちよ「八千代ふるさとステーション」	その他	道の駅、パークエリア等	53	53	▲0
		道の駅やちよ「やちよ農業交流センター」	その他	道の駅、パークエリア等	12	15	▲3
		京成バラ園	歴史・文化	動・植物園	7	13	▲6
		中山カントリークラブ	スポーツ・ レクリエーション	スポーツ・レクリエーション施設	4	5	▲0
		太平洋クラブ八千代コース	スポーツ・ レクリエーション	スポーツ・レクリエーション施設	4	4	▲1
東葛飾地域	市川市	道の駅いちかわ	その他	道の駅、パークエリア等	77	85	▲9
		中山法華経寺(初詣除く)	歴史・文化	神社・仏閣	46	51	▲5
		楽天地天然温泉 法典の湯	温泉・健康	温泉地	35	50	▲15
		里見公園	スポーツ・ レクリエーション	公園	22	22	0
		市川市動植物園	歴史・文化	動・植物園	17	25	▲7
	船橋市	ふなばしアンデルセン公園	スポーツ・ レクリエーション	テーマパーク	41	60	▲20
		ふなばし三番瀬海浜公園	スポーツ・ レクリエーション	その他スポーツ・レクリエーション	11	14	▲3
		船橋大神宮初詣	行祭事 イベント	初詣	6	15	▲9
	松戸市	本土寺(通年)	歴史・文化	神社・仏閣	4	-	-
		矢切の渡し	自然	河川	3	6	▲3
		江戸川ラインゴルフ松戸コース	スポーツ・ レクリエーション	スポーツ・レクリエーション施設	3	2	1
		戸定歴史館	歴史・文化	歴史的建造物	2	5	▲3
	野田市	野天風呂湯の郷	温泉・健康	その他温泉・健康	28	36	▲8
		櫛千秋社清水公園	スポーツ・ レクリエーション	公園	27	55	▲27
		源泉七光台温泉	温泉・健康	その他温泉・健康	26	33	▲8
のだ温泉ほのか		温泉・健康	その他温泉・健康	14	21	▲7	
	泉陽興業森の遊園地	スポーツ・ レクリエーション	レジャーランド・遊園地	13	20	▲7	

※ 養老溪谷の令和元年の入込客数については、調査方法の変更により比較できないため、掲載しておりません。

(単位：万人地点)

地域名	市町村名	観光地点、 行祭事・イベント名	中分類	小分類	令和2年 (A)	令和元年 (B)	増減 (A-B)
東葛飾地域	柏市	県立柏の葉公園	スポーツ・レクリエーション	公園	105	144	▲ 39
		道の駅しょうなん	その他	道の駅、パークینگエリア等	90	96	▲ 6
		あけぼの山農業公園	スポーツ・レクリエーション	公園	29	44	▲ 15
		柏の葉競技場	行祭事イベント	スポーツ観戦	6	14	▲ 8
		三協フロンテア柏スタジアム	行祭事イベント	スポーツ観戦	6	23	▲ 18
	流山市	利根運河交流館（イベント）	行祭事イベント	行・祭事	4	4	▲ 1
		流山おおたかの森駅前観光情報センター	その他	他に分類されない観光地点	2	1	0
	我孫子市	手賀沼親水広場	その他	他に分類されない観光地点	47	46	2
		株式会社東我孫子カントリークラブ	スポーツ・レクリエーション	スポーツ・レクリエーション施設	4	4	1
		一般社団法人我孫子ゴルフ倶楽部	スポーツ・レクリエーション	スポーツ・レクリエーション施設	2	3	▲ 1
		我孫子市鳥の博物館	歴史・文化	博物館	2	3	▲ 2
	鎌ヶ谷市	ファイターズ鎌ヶ谷スタジアム	スポーツ・レクリエーション	その他スポーツ・レクリエーション	6	26	▲ 20
		鎌ヶ谷カントリー倶楽部	スポーツ・レクリエーション	スポーツ・レクリエーション施設	5	6	▲ 1
	浦安市	東京ディズニリゾート	スポーツ・レクリエーション	テーマパーク	756	2,901	▲ 2,145
		浦安万華郷	温泉・健康	温泉地	22	46	▲ 24
		SPA&HOTEL舞浜ユーラシア	温泉・健康	温泉地	9	22	▲ 13
		郷土博物館（浦安市）	歴史・文化	博物館	4	11	▲ 7
		屋形船・釣り船（浦安市）	スポーツ・レクリエーション	その他スポーツ・レクリエーション	2	4	▲ 2
印旛地域	成田市	成田山新勝寺（通年）	歴史・文化	神社・仏閣	856	1,197	▲ 340
		宗吾霊堂（通年）	歴史・文化	神社・仏閣	87	121	▲ 34
		成田山紅葉まつり	行祭事イベント	花見	36	34	2
		成田の梅まつり	行祭事イベント	花見	18	-	-
		成田ゆめ牧場	歴史・文化	産業観光	16	20	▲ 4
	佐倉市	佐倉城址公園	スポーツ・レクリエーション	公園	40	41	▲ 1
		佐倉ふるさと広場	スポーツ・レクリエーション	公園	17	25	▲ 8
		国立歴史民俗博物館	歴史・文化	博物館	9	20	▲ 11
		草ぶえの丘	スポーツ・レクリエーション	テーマパーク	7	11	▲ 4
	四街道市	佐倉カントリー倶楽部	スポーツ・レクリエーション	スポーツ・レクリエーション施設	3	4	▲ 1
		四街道ゴルフ倶楽部	スポーツ・レクリエーション	スポーツ・レクリエーション施設	6	3	2
	八街市	小谷流の里ドギーズアイランド	スポーツ・レクリエーション	その他スポーツ・レクリエーション	8	7	1
		千葉バーディクラブ	スポーツ・レクリエーション	スポーツ・レクリエーション施設	2	2	▲ 0

※ 成田の梅まつりの令和元年の入込客数については、調査方法の変更により比較できないため、掲載しておりません。

(単位：万人地点)

地域名	市町村名	観光地点、 行祭事・イベント名	中分類	小分類	令和2年 (A)	令和元年 (B)	増減 (A-B)
印旛地域	印西市	県立北総花の丘公園	スポーツ・ レクリエーション	公園	36	-	-
		真名井の湯	温泉・健康	その他温泉・健康	20	28	▲ 8
		習志野カントリークラブ	スポーツ・ レクリエーション	スポーツ・レクリエーション施設	11	11	0
		総武カントリークラブ	スポーツ・ レクリエーション	スポーツ・レクリエーション施設	6	6	▲ 0
		総武カントリー・印旛コース	スポーツ・ レクリエーション	スポーツ・レクリエーション施設	5	5	▲ 0
	白井市	天然温泉白井の湯	温泉・健康	温泉地	18	22	▲ 5
		リトルグリーンヴァレー船橋	スポーツ・ レクリエーション	スポーツ・レクリエーション施設	12	11	1
		船橋カントリークラブ	スポーツ・ レクリエーション	スポーツ・レクリエーション施設	4	5	▲ 0
	富里市	遊楽パークゴルフ場	スポーツ・ レクリエーション	スポーツ・レクリエーション施設	1	2	▲ 0
		久能カントリー倶楽部	スポーツ・ レクリエーション	スポーツ・レクリエーション施設	2	3	▲ 1
	酒々井町	酒々井まがり家	歴史・文化	産業観光	2	2	0
	栄町	千葉県立房総のむら	歴史・文化	博物館	10	24	▲ 14
		ドラムの里	都市型観光	その他都市型観光	8	10	▲ 2
成田ヒルズカントリークラブ		スポーツ・ レクリエーション	スポーツ・レクリエーション施設	2	2	0	
香取地域	香取市	香取神宮（通年）	歴史・文化	神社・仏閣	207	217	▲ 10
		道の駅水の郷さわら	その他	道の駅、パークینگエリア等	108	118	▲ 9
		道の駅くりもと「紅小町の郷」	その他	道の駅、パークینگエリア等	56	75	▲ 19
		THE FARM	自然	その他自然	23	23	▲ 0
		小野川沿い	歴史・文化	歴史的まち並み、旧街道	22	60	▲ 38
	神崎町	道の駅発酵の里こうざき	その他	道の駅、パークینگエリア等	72	80	▲ 8
		神崎カントリー倶楽部	スポーツ・ レクリエーション	スポーツ・レクリエーション施設	3	4	▲ 0
	多古町	道の駅 多古	その他	道の駅、パークینگエリア等	69	71	▲ 2
		ダイナミックゴルフ成田	スポーツ・ レクリエーション	スポーツ・レクリエーション施設	6	7	▲ 0
		多古カントリークラブ	スポーツ・ レクリエーション	スポーツ・レクリエーション施設	4	5	▲ 1
		東京国際空港ゴルフ倶楽部	スポーツ・ レクリエーション	スポーツ・レクリエーション施設	4	4	0
		ゴルフ倶楽部成田ハイツリー	スポーツ・ レクリエーション	スポーツ・レクリエーション施設	2	2	▲ 0
	東庄町	東庄県民の森	スポーツ・ レクリエーション	公園	5	6	▲ 1
東庄ゴルフ倶楽部		スポーツ・ レクリエーション	スポーツ・レクリエーション施設	4	4	▲ 0	
東庄町観光いちご園		自然	その他自然	2	3	▲ 2	

※ 県立北総花の丘公園の令和元年の入込客数については、調査方法の変更により比較できないため、掲載しておりません。

(単位：万人地点)

地域名	市町村名	観光地点、 行祭事・イベント名	中分類	小分類	令和2年 (A)	令和元年 (B)	増減 (A-B)
海匠地域	銚子市	満願寺	歴史・文化	神社・仏閣	55	55	0
		銚子電気鉄道株式会社	その他	他に分類されない観光地点	29	28	1
		ウォッセ21	都市型観光	その他都市型観光	26	40	▲14
		犬吠テラステラス	都市型観光	その他都市型観光	20	20	▲1
		銚子セレクト市場	都市型観光	その他都市型観光	10	11	▲0
	旭市	道の駅季楽里あさひ	その他	道の駅、パークエリア等	110	120	▲10
		飯岡刑部岬展望館～光と風～	自然	海岸	23	27	▲4
		いいおかみなと公園	スポーツ・レクリエーション	公園	14	15	▲1
		飯岡～中谷里海岸（サーフィン）	スポーツ・レクリエーション	その他スポーツ・レクリエーション	8	8	1
		鎌教伊勢大神宮	歴史・文化	神社・仏閣	3	3	▲0
	匝瑳市	ふれあいパーク八日市場	都市型観光	その他都市型観光	57	70	▲13
		そうさ観光物産センター 匝りの里	都市型観光	その他都市型観光	8	8	▲0
飯高寺		歴史・文化	神社・仏閣	1	2	▲0	
山武地域	東金市	道の駅 みのりの郷 東金	その他	道の駅、パークエリア等	68	71	▲3
		石と光の楽園 みきの湯	温泉・健康	その他温泉・健康	11	16	▲5
		新千葉カントリークラブ	スポーツ・レクリエーション	スポーツ・レクリエーション施設	9	11	▲2
		東千葉カントリークラブ	スポーツ・レクリエーション	スポーツ・レクリエーション施設	9	8	1
		東金ぶどう郷	自然	その他自然	1	4	▲2
	山武市	道の駅オライはすぬま（物産館・レストラン）	その他	道の駅、パークエリア等	87	96	▲9
		いちご園（山武市内）	自然	その他自然	11	28	▲17
		蓮沼海浜公園	スポーツ・レクリエーション	公園	9	13	▲4
		蓮沼ウォーターガーデン	スポーツ・レクリエーション	スポーツ・レクリエーション施設	8	18	▲10
		さんぶの森公園	スポーツ・レクリエーション	公園	6	13	▲7
	大網白里市	季美の森ゴルフ倶楽部	スポーツ・レクリエーション	スポーツ・レクリエーション施設	5	5	▲1
		小中池公園	スポーツ・レクリエーション	公園	3	3	▲0
		ヌーヴェルゴルフ倶楽部	スポーツ・レクリエーション	スポーツ・レクリエーション施設	2	3	▲1
		白里海岸元旦祭	行祭事イベント	行・祭事	2	1	0
	九十九里町	九十九里ふるさと自然公園	スポーツ・レクリエーション	公園	35	22	13
		海の駅九十九里	その他	他に分類されない観光地点	18	10	8
		サーフィン（九十九里町）	スポーツ・レクリエーション	その他スポーツ・レクリエーション	8	6	2
		九十九里町元旦祭	行祭事イベント	行・祭事	3	4	▲1
		サンライズ九十九里プール	スポーツ・レクリエーション	スポーツ・レクリエーション施設	3	8	▲5
	芝山町	芝山仁王尊・観音教寺（初詣）	行祭事イベント	初詣	20	23	▲3
	横芝光町	カレドニアン・ゴルフクラブ	スポーツ・レクリエーション	スポーツ・レクリエーション施設	4	4	▲0
		坂田城跡 梅まつり	行祭事イベント	花見	1	2	▲0

(単位：万人地点)

地域名	市町村名	観光地点、 行祭事・イベント名	中分類	小分類	令和2年 (A)	令和元年 (B)	増減 (A-B)	
長生地域	茂原市	真名カントリークラブ	スポーツ・レクリエーション	スポーツ・レクリエーション施設	10	11	▲ 0	
		ムーンレイクゴルフクラブ	スポーツ・レクリエーション	スポーツ・レクリエーション施設	6	7	▲ 1	
		橘樹神社初詣	行祭事イベント	初詣	6	10	▲ 4	
		服部農園あじさい屋敷	歴史・文化	動・植物園	2	3	▲ 0	
		茂原市立美術館・郷土資料館	歴史・文化	美術館	2	4	▲ 2	
	一宮町	一宮・東浪見・釣ヶ崎海岸（サーフィン）	スポーツ・レクリエーション	その他スポーツ・レクリエーション	66	60	6	
	睦沢町	道の駅つどいの郷むつざわ	その他	道の駅、パークینگエリア等	29	22	6	
		房総カントリー房総ゴルフ場	スポーツ・レクリエーション	スポーツ・レクリエーション施設	9	8	1	
		デイスターゴルフ場	スポーツ・レクリエーション	スポーツ・レクリエーション施設	5	6	▲ 1	
		房総カントリー大上ゴルフ場	スポーツ・レクリエーション	スポーツ・レクリエーション施設	5	5	0	
	長生村	オーシャンスパ九十九里 太陽の里	温泉・健康	その他温泉・健康	9	15	▲ 6	
	白子町	白子温泉郷	温泉・健康	温泉地	10	31	▲ 22	
		白子テニス村	スポーツ・レクリエーション	スポーツ・レクリエーション施設	7	24	▲ 17	
	長柄町	道の駅ながら	その他	道の駅、パークینگエリア等	15	16	▲ 1	
		千葉国際カントリークラブ	スポーツ・レクリエーション	スポーツ・レクリエーション施設	10	10	▲ 0	
		丸の内倶楽部	スポーツ・レクリエーション	スポーツ・レクリエーション施設	6	6	▲ 0	
		リソル生命の森	スポーツ・レクリエーション	スポーツ・レクリエーション施設	5	18	▲ 13	
		ミルフィーユゴルフクラブ	スポーツ・レクリエーション	スポーツ・レクリエーション施設	4	4	0	
	長南町	ラ・ヴィスタゴルフリゾート	スポーツ・レクリエーション	スポーツ・レクリエーション施設	6	6	0	
		笠森観音初詣	行祭事イベント	初詣	6	7	▲ 1	
		アパディンククラブゴルフソサエティ	スポーツ・レクリエーション	スポーツ・レクリエーション施設	5	5	▲ 0	
		南茂原カントリークラブ	スポーツ・レクリエーション	スポーツ・レクリエーション施設	4	5	▲ 1	
		トーヨーカントリークラブ	スポーツ・レクリエーション	スポーツ・レクリエーション施設	4	3	0	
	夷隅地域	勝浦市	勝浦海中公園センター	自然	海中	7	9	▲ 3
			勝浦朝市	都市型観光	その他都市型観光	5	8	▲ 2
			アクアパレス	温泉・健康	その他温泉・健康	5	8	▲ 3
			東急ゴルフコース	スポーツ・レクリエーション	スポーツ・レクリエーション施設	4	4	▲ 0
海の博物館			歴史・文化	博物館	4	5	▲ 2	
いすみ市		万木城カントリークラブ	スポーツ・レクリエーション	スポーツ・レクリエーション施設	6	6	0	
		太東埼灯台	自然	海岸	5	4	1	
		太東海岸（サーフィン）	スポーツ・レクリエーション	その他スポーツ・レクリエーション	3	3	0	
		日在浦海岸（サーフィン）	スポーツ・レクリエーション	その他スポーツ・レクリエーション	3	2	0	
		大原漁港「港の朝市」	都市型観光	その他都市型観光	2	10	▲ 7	
大多喜町		道の駅たけゆらの里大多喜	その他	道の駅、パークینگエリア等	57	48	9	
		千葉夷隅ゴルフクラブ	スポーツ・レクリエーション	スポーツ・レクリエーション施設	7	6	0	
		レイクウッド大多喜カントリークラブ	スポーツ・レクリエーション	スポーツ・レクリエーション施設	6	7	▲ 0	
		大多喜城ゴルフ倶楽部	スポーツ・レクリエーション	スポーツ・レクリエーション施設	6	7	▲ 1	
		花生カントリークラブ	スポーツ・レクリエーション	スポーツ・レクリエーション施設	6	6	▲ 0	
御宿町		キャメルゴルフリゾート	スポーツ・レクリエーション	スポーツ・レクリエーション施設	8	8	▲ 0	
		月の沙漠記念公園	スポーツ・レクリエーション	公園	1	1	▲ 0	



(単位：万人地点)

地域名	市町村名	観光地点、 行祭事・イベント名	中分類	小分類	令和2年 (A)	令和元年 (B)	増減 (A-B)
安房地域	館山市	館山市立博物館分館	歴史・文化	博物館	15	21	▲ 6
		平砂浦海岸	スポーツ・レクリエーション	その他スポーツ・レクリエーション	11	11	▲ 0
		南房パラダイス	歴史・文化	動・植物園	4	6	▲ 2
		小塚大師初大祭	行祭事 イベント	行・祭事	3	3	0
		館山市立博物館	歴史・文化	博物館	3	5	▲ 2
	鴨川市	鴨川シーワールド	歴史・文化	水族館	57	84	▲ 27
		道の駅「鴨川オーシャンパーク」	その他	道の駅、パーキングエリア等	26	29	▲ 3
		みんなみの里	都市型観光	その他都市型観光	22	21	1
		海釣り（鴨川市全域）	スポーツ・レクリエーション	釣り場	10	8	2
		誕生寺（通年）	歴史・文化	神社・仏閣	8	11	▲ 4
	南房総市	露地花摘み（白浜、千倉、和田）	自然	その他自然	45	61	▲ 16
		道の駅 富楽里とみやま	その他	道の駅、パーキングエリア等	38	45	▲ 6
		道の駅とみうら「枇杷倶楽部」	その他	道の駅、パーキングエリア等	38	51	▲ 13
		道の駅「三芳村」鄙の里	その他	道の駅、パーキングエリア等	31	31	0
		房総の駅とみうら	その他	他に分類されない観光地点	29	32	▲ 3
	鋸南町	都市交流施設・道の駅保田小学校	その他	道の駅、パーキングエリア等	56	60	▲ 3
		日本寺（通年）	歴史・文化	神社・仏閣	29	32	▲ 3
		ばんや	都市型観光	食・グルメ	22	24	▲ 2
		水仙まつり	行祭事 イベント	花見	5	9	▲ 4
		桜まつり	行祭事 イベント	花見	4	6	▲ 2
君津地域	木更津市	海ほたるパーキングエリア	その他	道の駅、パーキングエリア等	649	745	▲ 96
		道の駅 木更津 うまくたの里	その他	道の駅、パーキングエリア等	105	111	▲ 6
		木更津かんらんしゃパークキサラピア	スポーツ・レクリエーション	レジャーランド・遊園地	31	-	-
		高蔵寺（通年）	歴史・文化	神社・仏閣	15	15	▲ 1
		KURKKU FIELDS	その他	他に分類されない観光地点	5	-	-
	君津市	JAきみつ味楽園さだもと店	都市型観光	その他都市型観光	43	44	▲ 1
		清和県民の森	スポーツ・レクリエーション	スポーツ・レクリエーション施設	30	33	▲ 3
		JAきみつ味楽園おびつ店	都市型観光	その他都市型観光	26	28	▲ 2
		房総 四季の蔵	都市型観光	その他都市型観光	20	32	▲ 11
		道の駅ふれあいパーク・きみつ	その他	道の駅、パーキングエリア等	14	20	▲ 6
	富津市	マザー牧場	スポーツ・レクリエーション	テーマパーク	53	75	▲ 22
		鋸山ロープウェー	その他	他に分類されない観光地点	31	37	▲ 6
		富津公園	スポーツ・レクリエーション	公園	11	12	▲ 2
		南総ヒルズカントリークラブ	スポーツ・レクリエーション	スポーツ・レクリエーション施設	6	6	▲ 1
		東京ベイサイドゴルフコース	スポーツ・レクリエーション	スポーツ・レクリエーション施設	5	5	0
袖ヶ浦市	東京ドイツ村	スポーツ・レクリエーション	レジャーランド・遊園地	69	89	▲ 20	
	袖ヶ浦公園	スポーツ・レクリエーション	公園	21	20	1	
	東京湾カントリークラブ	スポーツ・レクリエーション	スポーツ・レクリエーション施設	10	10	▲ 0	
	百目木公園	スポーツ・レクリエーション	公園	5	11	▲ 6	
	FARM COURT 袖ヶ浦	都市型観光	その他都市型観光	4	-	-	

## 5 ゴルフ場の入込状況について

### (1) 概要

県内 155 地点のゴルフ場の入込客数（延べ人数）は約 715 万人で、前年に比べ約 35 万人の減少となっています。

### (2) 地域別・市町村別のゴルフ場の入込状況

ゴルフ場への入込客数（延べ人数）を地域別で見ると、千葉地域が約 194 万人と最も多く、次いで、印旛地域（約 109 万人）、長生地域（約 85 万人）の順で、この 3 地域で全体の過半数を占めています。

市町村別では、市原市が約 155 万人と最も多く、次いで香取市（約 50 万人）、成田市（約 43 万人）、野田市（約 34 万人）、君津市（約 34 万人）の順で、この 5 市で全体の 4 割以上を占めています。

(表 5 - 1) 地域別のゴルフ場の入込状況（延べ人数） (単位：千人)

	対象 地点数	令和2年 入込客数 (延べ人数) (A)	地域別 構成比 (%)	令和元年 入込客数 (延べ人数) (B)	対前年比 A/B (%)
千葉	45 (44)	1,938	27.1	2,096	▲ 7.6
東葛飾	9 (9)	517	7.2	578	▲ 10.6
印旛	25 (26)	1,086	15.2	1,115	▲ 2.6
香取	15 (15)	737	10.3	753	▲ 2.1
海匝	3 (3)	80	1.1	98	▲ 18.6
山武	11 (12)	496	6.9	548	▲ 9.5
長生	17 (17)	846	11.8	880	▲ 3.8
夷隅	9 (9)	487	6.8	474	2.7
安房	4 (4)	195	2.7	187	4.2
君津	17 (17)	769	10.7	769	▲ 0.0
合計	155 (156)	7,151	100.0	7,498	▲ 4.6

※対象地点数欄のかっこ書きは、前年の対象地点数。

(表 5 - 2) ゴルフ場入込客数上位 10 市町村 (単位：千人)

順位	市町村名	令和2年 入込客数 (A)	令和元年 入込客数 (B)	対前年比 A/B (%)
1	市原市	1,546	1,650	▲ 6.3
2	香取市	496	495	0.2
3	成田市	426	445	▲ 4.2
4	野田市	344	402	▲ 14.4
5	君津市	338	332	1.9
6	印西市	299	316	▲ 5.2
7	長南町	283	298	▲ 4.8
8	大多喜町	281	253	11.0
9	千葉市	266	303	▲ 12.3
10	長柄町	199	203	▲ 1.8

### (3) 過去5年間のゴルフ場の入込客数の状況

過去5年間のゴルフ場の入込客数は、平成29年をピークに、その後は減少に転じています。

(表5-3) ゴルフ場入込客数の推移(過去5年間)

(単位：千人)

区分	令和2年	令和元年	平成30年	平成29年	平成28年
ゴルフ場 入込客数	7,151	7,498	7,696	7,887	7,840

## 6 観光入込客数（実人数）及び観光消費額に関する調査の結果について

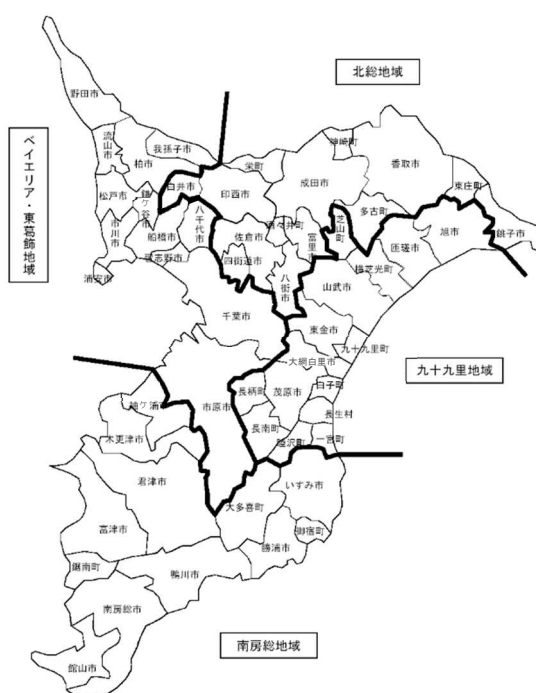
### (1) 観光地点パラメータ調査（サンプル調査）

県内の観光地点（17地点）を訪れた観光客を対象に、県内訪問地点数、観光消費額等について四半期ごとに調査を行い、属性別（観光目的・ビジネス目的・訪日外国人、県外・県内、宿泊・日帰り）の構成比、平均訪問地点数、観光消費額単価を算出しました。

(表6-1) パラメータ調査地点

地域区分	調査地点名	所在市町村名	観光地点分類
ベイエリア・東葛飾	舞浜駅前（浦安市管理地）	浦安市	スポーツ・レクリエーション
	千葉県立中央博物館	千葉市	歴史・文化
	道の駅しょうなん	柏市	その他
	千葉市動物公園	千葉市	歴史・文化
	海浜幕張駅	千葉市	都市型観光
北総	ウオッセ21	銚子市	都市型観光
	成田山新勝寺	成田市	歴史・文化
	小野川沿い	香取市	歴史・文化
	道の駅くりもと「紅小町の郷」	香取市	その他
九十九里	ふれあいパーク八日市場	匝瑳市	都市型観光
	道の駅オライはすぬま	山武市	その他
	太陽の里	長生村	温泉・健康
	一宮海岸	一宮町	スポーツ・レクリエーション
南房総	海ほたるパーキングエリア	木更津市	その他
	マザー牧場	富津市	スポーツ・レクリエーション
	鴨川シーワールド	鴨川市	歴史・文化
	誕生寺	鴨川市	歴史・文化

(参考) パラメータ調査の4地域区分



## (2) 観光入込客数（実人数）の推計結果

パラメータ調査結果に基づき推計された令和2年の観光入込客数（実人数）は、約7,360万人（単位：人回）となります。

(表6-2) 観光入込客数（実人数）の推計結果

(単位：千人回)

			総数	宿泊客			日帰り客			
				宿泊客 総数	県外客	県内客	日帰り客 総数	県外客	県内客	
日本人	観光目的	1～3月	22,939	3,046	2,566	481	19,893	11,206	8,687	
		4～6月	9,461	447	286	161	9,014	2,543	6,471	
		7～9月	19,631	2,198	1,540	658	17,433	10,507	6,926	
		10～12月	13,627	2,568	1,972	595	11,059	4,432	6,627	
		小計	<b>65,659</b>	<b>8,259</b>	<b>6,364</b>	<b>1,895</b>	<b>57,400</b>	<b>28,689</b>	<b>28,711</b>	
	ビジネス 兼 観光目的	1～3月	2,111	1,487	1,074	413	623	221	402	
		4～6月	994	733	481	252	262	114	148	
		7～9月	1,285	1,077	694	383	208	139	70	
		10～12月	2,246	1,349	943	406	896	144	753	
		小計	<b>6,636</b>	<b>4,646</b>	<b>3,192</b>	<b>1,454</b>	<b>1,990</b>	<b>618</b>	<b>1,372</b>	
	小計			<b>72,295</b>	<b>12,905</b>	<b>9,556</b>	<b>3,349</b>	<b>59,390</b>	<b>29,307</b>	<b>30,083</b>
	訪日外国人	観光目的	1～3月	748	331			417		
			4～6月	17	17			-		
			7～9月	31	31			-		
10～12月			68	68			-			
小計			<b>865</b>	<b>448</b>			<b>417</b>			
ビジネス 兼 観光目的		1～3月	269	229			40			
		4～6月	30	30			-			
		7～9月	45	45			-			
		10～12月	94	94			-			
		小計	<b>438</b>	<b>397</b>			<b>40</b>			
小計			<b>1,302</b>	<b>845</b>			<b>457</b>			
観光入込客		1～3月	26,067	5,093			20,974			
		4～6月	10,502	1,227			9,276			
		7～9月	20,993	3,351			17,642			
		10～12月	16,035	4,079			11,955			
		合計	<b>73,597</b>	<b>13,750</b>			<b>59,847</b>			

※パラメータ調査において、サンプルがなかった場合は「-」と表記しています。

※訪日外国人については、県外客・県内客の属性区分がないため、表記していません。

### (3) 属性別の観光消費額単価

(表6-3) 属性別の観光消費額単価

(単位：円/人回)

			宿泊		日帰り	
			県外	県内	県外	県内
日本人	観光目的	1～3月	23,221	23,961	7,838	4,815
		4～6月	17,614	14,441	8,801	3,768
		7～9月	27,946	33,947	9,503	6,842
		10～12月	34,215	28,350	8,086	4,195
	ビジネス兼観光目的	1～3月	28,136	24,799	5,634	4,434
		4～6月	29,941	24,538	5,600	4,316
		7～9月	27,320	24,410	5,433	5,085
		10～12月	29,387	25,399	4,978	6,055
訪日外国人	観光目的	1～3月	35,564		6,948	
		4～6月	-		-	
		7～9月	-		-	
		10～12月	-		-	
	ビジネス兼観光目的	1～3月	107,460		6,644	
		4～6月	-		-	
		7～9月	-		-	
		10～12月	-		-	

※日本人のビジネス兼観光目的の値は、パラメータ調査においてサンプルがなかった場合、年間値平均により算出しています。

※訪日外国人については、県外客・県内客の属性区分がないため、表記していません。(以下の表も同様)

(表6-4) 年間平均の観光消費額単価

(単位：円/人回)

観光消費額単価 ※()内は令和元年数値	宿泊		日帰り	
	県外	県内	県外	県内
日本人・観光目的	27,520 (35,103)	27,996 (22,237)	8,572 (7,971)	4,925 (5,268)
日本人・ ビジネス兼観光目的	28,600 (29,393)	24,819 (23,543)	5,430 (6,107)	5,343 (4,768)
訪日外国人・観光目的	26,300 (32,511)		6,948 (7,094)	
訪日外国人・ ビジネス兼観光目的	61,825 (102,370)		6,644 (9,176)	

#### (4) 観光消費額の推計結果

令和2年の1年間の観光消費額は、約7,931億円となっています。

宿泊客と日帰り客の消費額をみると、宿泊客が約3,919億円、日帰り客が約4,012億円となっています。

(表6-5) 観光消費額

(単位：百万円)

			総額	宿泊客			日帰り客			
				宿泊客 総数	県外客	県内客	日帰り客 総数	県外客	県内客	
日本人	観光目的	1～3月	200,757	71,094	59,576	11,518	129,662	87,834	41,828	
		4～6月	54,134	7,369	5,039	2,330	46,765	22,381	24,384	
		7～9月	212,611	65,372	43,034	22,338	147,238	99,852	47,386	
		10～12月	148,004	84,361	67,481	16,879	63,644	35,842	27,801	
		小計	<b>615,506</b>	<b>228,197</b>	<b>175,130</b>	<b>53,066</b>	<b>387,309</b>	<b>245,910</b>	<b>141,399</b>	
	ビジネス 兼 観光目的	1～3月	43,493	40,463	30,227	10,236	3,030	1,246	1,784	
		4～6月	21,850	20,575	14,394	6,180	1,276	638	637	
		7～9月	29,407	28,299	18,951	9,348	1,108	755	354	
		10～12月	43,309	38,036	27,714	10,322	5,273	716	4,557	
		小計	<b>138,059</b>	<b>127,373</b>	<b>91,287</b>	<b>36,086</b>	<b>10,686</b>	<b>3,355</b>	<b>7,331</b>	
	小計			<b>753,565</b>	<b>355,570</b>	<b>266,417</b>	<b>89,153</b>	<b>397,996</b>	<b>249,265</b>	<b>148,731</b>
	訪日外国人	観光目的	1～3月	14,670	11,772			2,898		
			4～6月	-	-			-		
			7～9月	-	-			-		
10～12月			-	-			-			
小計			<b>14,670</b>	<b>11,772</b>			<b>2,898</b>			
ビジネス 兼 観光目的		1～3月	24,839	24,572			267			
		4～6月	-	-			-			
		7～9月	-	-			-			
		10～12月	-	-			-			
		小計	<b>24,839</b>	<b>24,572</b>			<b>267</b>			
小計			<b>39,509</b>	<b>36,344</b>			<b>3,165</b>			
観光入込客	1～3月	283,759	147,902			135,857				
	4～6月	75,984	27,944			48,040				
	7～9月	242,018	93,672			148,346				
	10～12月	191,313	122,397			68,917				
	合計	<b>793,074</b>	<b>391,914</b>			<b>401,160</b>				

※パラメータ調査においてサンプルがなかった場合は「-」と表記しています。

※訪日外国人については、県外客・県内客の属性区分がないため、表記していません。

## (5) 経済波及効果の推計結果

経済波及効果とは、発生した生産・消費が直接誘発する生産額と、その生産活動を通じて他産業にも波及することで間接的に生じる生産額の合計をいいます。

令和2年の観光消費額から、平成27年千葉県産業連関表を用い、千葉県における旅行・観光に関する経済波及効果を推計したところ、約9,525億円となります。

### ①最終需要増加額(初期投資額) (単位:百万円)

需要増加額	793,074 (1,494,251)
県内需要額	633,267 (955,424)

### ②推計結果 (単位:百万円)

	合計	直接効果	第1次間接効果	第2次間接効果
生産誘発額	952,465 (1,417,875)	633,267 (955,424)	218,516 (278,540)	100,683 (183,911)
粗付加価値誘発額	496,133 (817,193)	325,577 (552,697)	107,522 (147,754)	63,034 (116,742)
雇用者所得誘発額	248,381 (396,653)	174,639 (286,878)	50,619 (65,637)	23,123 (44,138)

- (注) 1 四捨五入の関係で、「合計」が、直接効果、第1次間接効果、第2次間接効果の総額と一致しない場合があります。
- 2 産業連関分析には、波及の中断がないなどの前提条件があります。
- 3 経済波及効果9,525億円は、県民経済計算(平成30年度)※における産出額40兆9,072億円の1.9%に相当します。
- ※県全体の経済状況を数値で表した総合的な経済統計
- 4 ( )内は令和元年の数値で、平成23年千葉県産業連関表にて算出しています。

**産業連関表**：一定期間内に当該地域内で行われた経済活動における産業間の財貨・サービスの取引や付加価値、最終需要の関係を一覧表にまとめたもの。経済の現状分析や将来予測、経済波及効果の分析に用いられる。

**直接効果**：観光消費のうち、輸入分及び県外生産分を除いた県内生産額をいう。

**第1次間接効果**：直接効果により財貨・サービスが生産される中で、原材料等の購入を通じて各産業に波及する生産額をいう。

**第2次間接効果**：直接効果・第1次間接効果により生産活動が行われた結果、生産活動に従事した者には所得の増加が起こるが、その所得の増加が再び消費にまわり、各産業に誘発される生産額をいう。

**生産誘発額**：最終需要により誘発された各産業の生産額をいう。

**粗付加価値誘発額**：生産誘発額のうち、中間投入を除いた付加価値誘発額をいう。

**雇用者所得誘発額**：生産誘発額のうち、経済波及効果に伴う生産活動に従事する雇用者が得られる所得額をいう。



【参考】「観光入込客統計に関する共通基準」（平成21年12月国土交通省観光庁策定、平成25年3月改定）について

### (1) 「共通基準」の目的と意義

#### ① 「共通基準」策定の目的

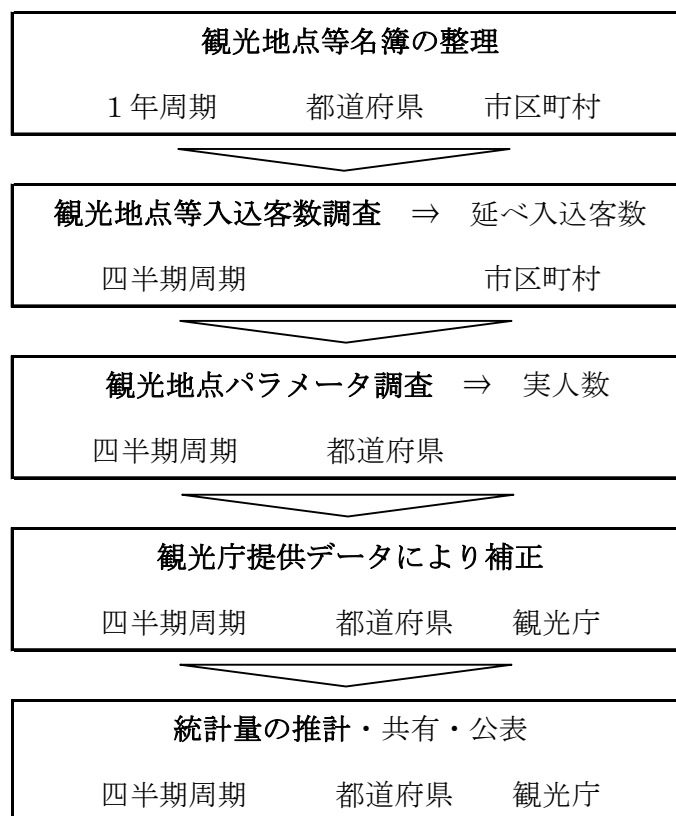
「共通基準」は、都道府県における観光入込客に関する統計について、把握する項目の定義、調査手法、統計方法等に関する基準を共通化し、都道府県が相互に比較可能な信頼性の高い統計を作成する目的で定めるもの。

#### ② 意義（効果）

「共通基準」によって作成される観光入込客統計によって、次のような比較分析が可能となる。

- ・ 観光行政運営の基盤である観光地点等名簿が整備される
- ・ 観光客数及び観光消費額について比較可能となる
- ・ 地域における旅行・観光産業の役割がわかる
- ・ 観光動向を四半期ごとに詳細分析することができる

#### ③ 「共通基準」の実施体制



(2)「共通基準」による観光地点等分類

大分類	中分類	小分類	備考
観光地点	自然	01 山岳	
		02 高原	湿原、原野等も含む
		03 湖沼	人造湖含む
		04 河川	峡谷、滝等を含む
		05 海岸	海岸、砂丘、岬等
		06 海中	自然公園法で海中公園に指定されている地区や海中景観に優れた地区等
		07 島	離島
		99 その他自然	エコツーリズム、グリーンツーリズム等
		歴史・文化	01 史跡
	02 城		天守あるいはやぐらを有する城
	03 神社・仏閣		観光利用の対象として扱っているもの
	04 庭園		一般の方が入場可能な庭園
	05 歴史的まち並み、旧街道		歴史的に魅力があり、観光利用の対象として扱っているもの
	06 博物館		博物館等の定めないものも含む
	07 美術館		ギャラリー、絵画館を含む
	08 記念・資料館		
	09 動・植物園		サファリパーク、鳥類園を含む
	10 水族館		
	11 産業観光		ワイナリー、ビール園、酒造見学等
	12 歴史的建造物	歴史的建造物、デザインの優れた建造物	
	99 その他歴史		
	温泉・健康	01 温泉地	温泉法に基づくもの
		99 その他温泉・健康	温泉法に基づかない温泉類似施設
	スポーツ・レクリエーション	01 スポーツ・レクリエーション施設	ゴルフ場、テニス場、スケート場、プール、ハイキングコース、複合的スポーツリゾート施設等
		02 スキー場	
		03 キャンプ場	
		04 釣り場	具体的な箇所を特定できる「釣り場」
		05 海水浴場	
		06 マリーナ・ヨットハーバー	
		07 公園	イベントの開催やピクニック等の目的となる公園を対象
		08 レジャーランド・遊園地	
		09 テーマパーク	
	99 その他スポーツ・レクリエーション		
	都市型観光 —買物・食等—	01 商業施設	郊外ショッピングセンター、駅前商店街等で日常利用が大半を占めるものは含めない
		02 地区・商店街	朝市、市場等で日常利用が大半を占めるものは含めない
		03 食・グルメ	食をテーマとした観光利用の拠点
		99 その他都市型観光 —買物・食等—	農水産品等の直売所、物産館等
	その他	99 他に分類されない観光地点	道の駅、パーキングエリア等
	行祭事・イベント	01 行・祭事	見学者、参加者すべてを含む
		02 花見	
		03 初詣	
04 花火大会			
05 郷土芸能			
06 地域風俗			
07 博覧会			
08 コンサート		野外コンサート含む	
09 スポーツ観戦		参加者も含む	
10 映画祭		施設としての映画館は含めない	
11 コンベンション・国際会議			
99 他に分類されない行祭事・イベント	イベント会場でイベントごとの観光入込客数を集計しない場合は、ここでまとめて整理		

資料名称	令和2年千葉県観光入込調査報告書
発行年月	令和4年1月
発行者	千葉県商工労働部観光企画課
所在地	千葉市中央区市場町1番1号
T E L	043(223)2415