

CHIBAちば

令和元年

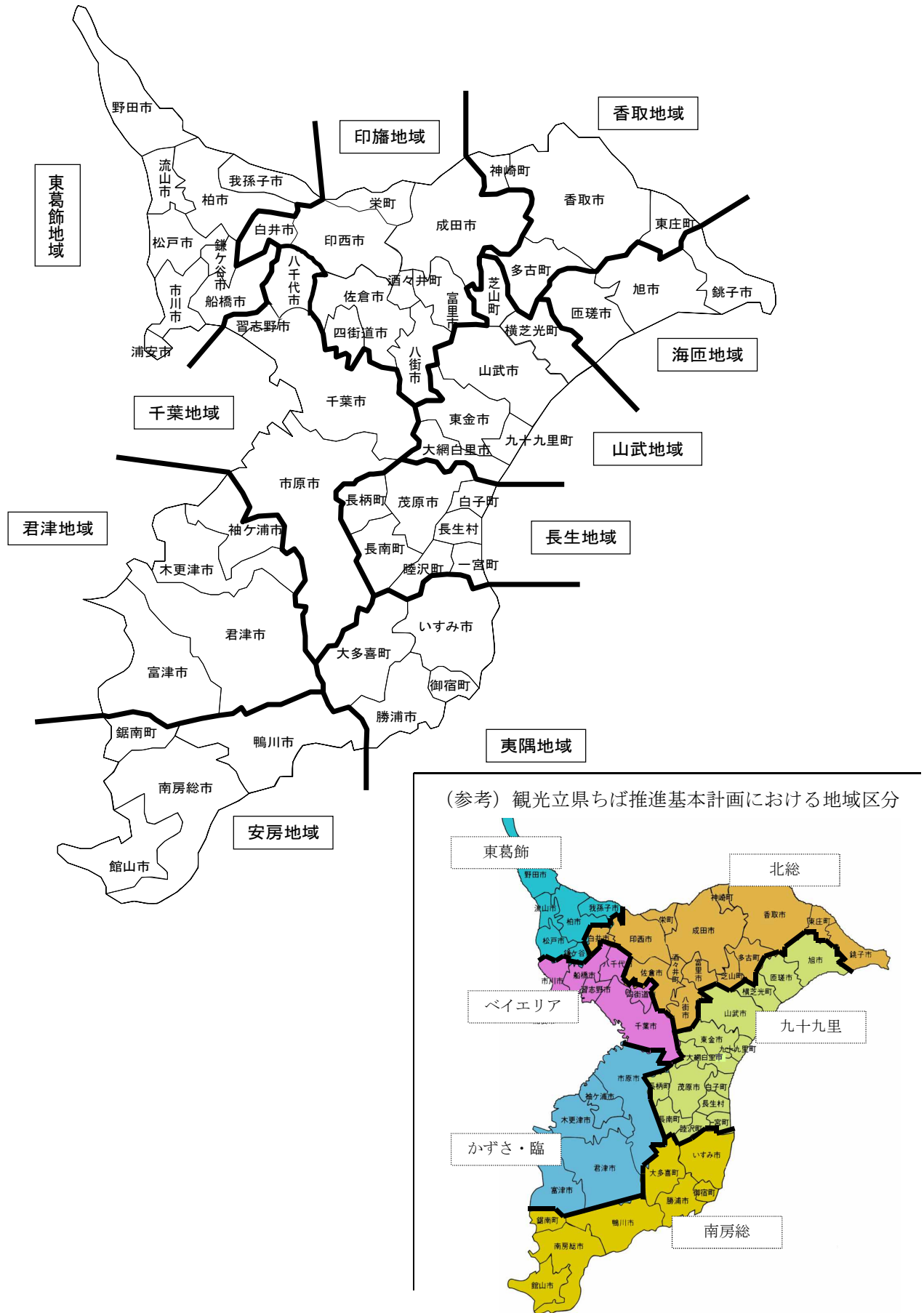
# 千葉県観光入込調査報告書



千葉県商工労働部観光企画課

# 地域を構成する市町村

※ 令和2年1月1日現在



# 目 次

1	令和元年観光入込調査について	1
	(1) 調査時期	1
	(2) 調査対象	1
	(3) 調査方法	1
	(4) 用語の定義	2
2	令和元年観光入込調査の結果について	3
	(1) 令和元年観光入込調査の概要	3
	(2) 観光入込客数（延べ人数）の推移（過去5年間）	4
	(3) 観光入込客の状況	4
	(4) 宿泊客の状況	6
	(5) 観光地点等分類別の入込客数（延べ人数）の状況	8
	(6) 外国人宿泊客の状況	9
	(7) 観光入込客数（延べ人数）の多かった観光地点等	10
3	観光入込客数（延べ人数）等の推移について	11
4	市町村別の入込状況について	13
5	海水浴場等の入込状況について	23
6	ゴルフ場の入込状況について	25
7	観光入込客数（実人数）及び観光消費額に関する調査の結果について	27
	(1) 観光地点パラメータ調査（サンプル調査）	27
	(2) 観光入込客数（実人数）の推計結果	28
	(3) 属性別の観光消費額単価	29
	(4) 観光消費額の推計結果	30
	(5) 経済波及効果の推計結果	31
	<b>【参考】「観光入込客統計に関する共通基準」（平成21年12月国土交通省観光庁策定、平成25年3月改定）</b>	
	について	32
	(1) 「共通基準」の目的と意義	32
	(2) 「共通基準」による観光地点等分類	33

# 1 令和元年観光入込調査について

観光入込調査については、昭和35年以降、毎年、各市町村が調査した管内の観光入込客数等を県が集計しています。

平成22年の調査から、「観光入込客統計に関する共通基準」（平成21年12月国土交通省観光庁策定、平成25年3月改定。以下「共通基準」という。）を採用し、調査対象施設等を見直すなど、調査方法を全面的に改めました。

なお、宿泊客数（延べ人数）については、これまでと同様、県独自の基準により調査を行っています。

## （1）調査時期

平成31年1月1日～令和元年12月31日

## （2）調査対象

### ①「観光地点」及び「行祭事・イベント」

「観光地点」については、次の（ア）～（ウ）に掲げる要件の全てを満たすもの、「行祭事・イベント」については、（イ）及び（ウ）の要件を満たすものを集計の対象としています。

（ア）非日常利用が多い（月1回以上の頻度で訪問する人数の割合が半分未満）と判断される地点であること。

（イ）観光入込客数が適切に把握できる地点であること。

（ウ）前年の観光入込客数が年間1万人以上、若しくは前年の特定月の観光入込客数が5千人以上であること。（なお、本年の途中で観光入込客数が本要件を満たすこととなった観光地点等は集計の対象にしています。）

### ②「宿泊施設」

観光客の利用が大半を占めると推測されるホテル・旅館、民宿・ペンション等の民営宿泊施設、ユースホステル、社会教育施設、公共の宿泊施設、キャンプ場を集計の対象としています。

## （3）調査方法

### ①「観光地点」及び「行祭事・イベント」

（ア）「観光地点等入込客数（延べ人数）」調査（全数調査）

四半期ごとに、市町村が観光地点の管理者、行祭事・イベントの実施者等に対して入込客数を調査し、県が集計しました。

（イ）「観光入込客数（実人数）」及び「観光消費額」に関する調査

i) 観光地点パラメータ調査（サンプル調査）

県内の観光地点（15地点、P27参照）を訪れた観光客を対象に、四半期ごとにアンケート調査を行い、属性別の構成比（観光目的・ビジネス目的・訪日外国人、県外客・県内客、宿泊客・日帰り客等）、訪問地点数、観光消費額単価等を算出しました。

ii) 統計量の推計

上記の（ア）及び（イ）の調査で得たデータを基に、観光入込客数（実人数）、観光消費額を推計しました。

②「宿泊施設」

市町村が施設の管理者に宿泊客数を調査し、県が集計しました。

（４）用語の定義

主な用語の定義は以下のとおりです。（国の「共通基準」に従っています。）

（表 1—1） 用語の定義について

用語	定義
観光	余暇、ビジネス、その他の目的のため、日常生活圏を離れ、継続して1年を超えない期間の旅をし、また滞在する人々の諸活動
観光地点	観光・ビジネスを問わず、観光客を集客する力のある施設又はツーリズム等の観光活動の拠点となる地点 ※日常的な利用、通過型の利用がほとんどを占めると考えられる地点は対象としません。
行祭事・イベント	<b>行祭事</b> ：地域住民の生活において伝統と慣行により継承されてきた、恒例として日を定め執り行う歴史的催し・祭り、郷土芸能等の集合 <b>イベント</b> ：常設又は特設の会場施設において行われる博覧会、見本市、コンベンション等
観光入込客	日常生活圏以外の場所へ旅行し、そこでの滞在が報酬を得ることを目的としない者のことで、観光地点及び行祭事・イベントを訪れた者で把握しています。
観光地点等入込客数 （延べ人数）	観光地点及び行祭事・イベントごとの観光入込客の総数 （単位： <sup>にんちてん</sup> 人地点） ※当調査結果では、「観光入込客数（延べ人数）」と表記しています。
観光入込客数 （実人数）	本県の観光地点を訪れた観光入込客をカウントした値で、例えば、1人の観光入込客が本県の複数の観光地点を訪れたとしても、1人回と数えることとなります。 （単位： <sup>にんかい</sup> 人回）
観光消費額 単価	観光入込客1人の1回の旅行における県内での観光消費額 （単位：円／人回）
観光消費額	本県を訪れた観光入込客の県内での消費の総額 ※観光入込客数（実人数）と観光消費額単価を掛け合わせることで算出します。

## 2 令和元年観光入込調査の結果について

※各表における合計と内訳については、端数処理を行っているため一致しない場合があります。

### (1) 令和元年観光入込調査の概要

令和元年の1年間で県内の観光地点（548地点）及び行祭事・イベント（221地点）を訪れた観光入込客数（延べ人数）は、約1億8,590万人（単位：人地点）でした。また、宿泊客数（延べ人数）は、約2,010万人（単位：人泊）でした。

(表2-1) 令和元年の観光入込客数（延べ人数） (単位：千人地点)

項目	調査対象 地点数	令和元年	平成30年	対前年 増減数	対前年比 (%)
観光入込客数（延べ人数）	769 (795)	185,898	186,832	▲ 933	▲ 0.5
うち観光地点	548 (553)	157,924	159,593	▲ 1,669	▲ 1.0
うち行祭事・イベント	221 (242)	27,974	27,239	735	2.7

※調査対象地点数欄のかっこ書きは、前年の対象地点数。

#### 【ポイント】

令和元年の観光入込客数は、平成30年と比較して0.5%減少した。

うち観光地点の入込は、前年比1.0%減となった。主な減少要因としては、令和元年房総半島台風等の影響による施設の臨時休業等である。

行祭事・イベントの入込は、9月以降に実施予定の多くが中止となったものの、1月から8月までの入込が好調だったことから、通年では前年比2.7%の増加になった。

(表2-2) 令和元年の宿泊客数（延べ人数） (単位：千人泊)

項目	調査対象 施設数	令和元年	平成30年	対前年 増減数	対前年比 (%)
宿泊客数（延べ人数）	859 (860)	20,101	19,233	868	4.5
うち外国人宿泊客数	—	3,981	3,586	395	11.0

※宿泊客数（延べ人数）については、県独自の調査結果です。

※調査対象施設数欄のかっこ書きは、前年の対象施設数。

#### 【ポイント】

令和元年の宿泊客数は、平成30年と比較して4.5%増加した。うち、外国人宿泊客数は11.0%増加した。

主な増加要因としては、千葉市及び成田市における宿泊客数の増加や浦安市及び成田市における外国人宿泊客数の大幅な増加によるものである。なお、令和元年房総半島台風等により被害を大きく受けた地域では、宿泊客数が減少した。

## (2) 観光入込客数（延べ人数）の推移

観光入込客数は平成30年までは増加を続けておりましたが、令和元年は前年に比べて0.5%減少となり、平成23年以来8年ぶりに対前年比が減少となりました。宿泊客数は、令和元年は前年に比べて4.5%増加となり、過去最高を更新しました。

(表2-3) 観光入込客数（延べ人数）の推移

(単位：千人地点)

区分	平成23年	平成24年	平成25年	平成26年	平成27年	平成28年	平成29年	平成30年	令和元年
観光入込客数	133,353	155,100	165,928	167,667	173,705	177,533	179,335	186,832	185,898
対前年比 (%)	▲ 15.1	16.3	7.0	1.0	3.6	2.2	1.0	4.2	▲ 0.5

(表2-4) 宿泊客数（延べ人数）の推移

(単位：千人泊)

区分	平成23年	平成24年	平成25年	平成26年	平成27年	平成28年	平成29年	平成30年	令和元年
宿泊客数	12,529	14,499	15,424	16,193	17,553	17,384	18,122	19,233	20,101
対前年比 (%)	▲ 19.7	15.7	6.4	5.0	8.4	▲ 1.0	4.2	6.1	4.5

## (3) 観光入込客の状況

### ①地域別の観光入込客数（延べ人数）の状況

東葛飾地域が約6,584万人と最も多く、次いで千葉地域（約3,153万人）、印旛地域（約2,663万人）、君津地域（約2,538万人）の順となっており、この4地域で全体の8割以上を占めています。

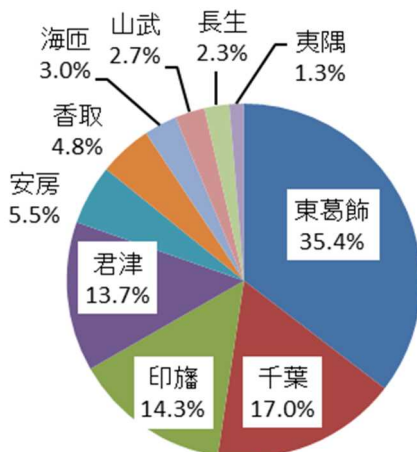
(表2-5) 地域別の観光入込客数（延べ人数）の状況

(単位：千人地点)

区分	千葉	東葛飾	印旛	香取	海匝	山武	長生	夷隅	安房	君津	合計
令和元年	31,531	65,836	26,629	8,997	5,600	5,042	4,232	2,466	10,181	25,383	185,898
平成30年	31,347	63,807	27,100	8,854	5,557	5,325	4,435	2,742	11,158	26,506	186,832
対前年増減数	184	2,029	▲ 471	143	44	▲ 283	▲ 203	▲ 277	▲ 976	▲ 1,123	▲ 933
対前年比 (%)	0.6	3.2	▲ 1.7	1.6	0.8	▲ 5.3	▲ 4.6	▲ 10.1	▲ 8.8	▲ 4.2	▲ 0.5
令和元年地域別構成比 (%)	17.0	35.4	14.3	4.8	3.0	2.7	2.3	1.3	5.5	13.7	100.0

※各地域を構成する市町村については、P13～14（表4-1）参照

### 【地域別構成比】



### 【ポイント】

平成30年と比較して、令和元年房総半島台風等の影響により、印旛、山武、長生、夷隅、安房、君津の地域で減少した。

(参考) 観光立県ちば推進基本計画の地域区分における入込客数の状況

(単位：千人地点)

区分	ベイエリア	東葛飾	北総	九十九里	かずさ・臨海	南房総	合計
令和元年	83,910	10,044	38,956	11,434	28,908	12,647	185,898
平成30年	81,722	9,905	39,162	12,008	30,136	13,900	186,832
対前年増減数	2,189	140	▲ 206	▲ 574	▲ 1,228	▲ 1,253	▲ 933
対前年比 (%)	2.7	1.4	▲ 0.5	▲ 4.8	▲ 4.1	▲ 9.0	▲ 0.5
令和元年地域別構成比 (%)	45.1	5.4	21.0	6.2	15.6	6.8	100.0

## ②月別の観光入込客数（延べ人数）の状況

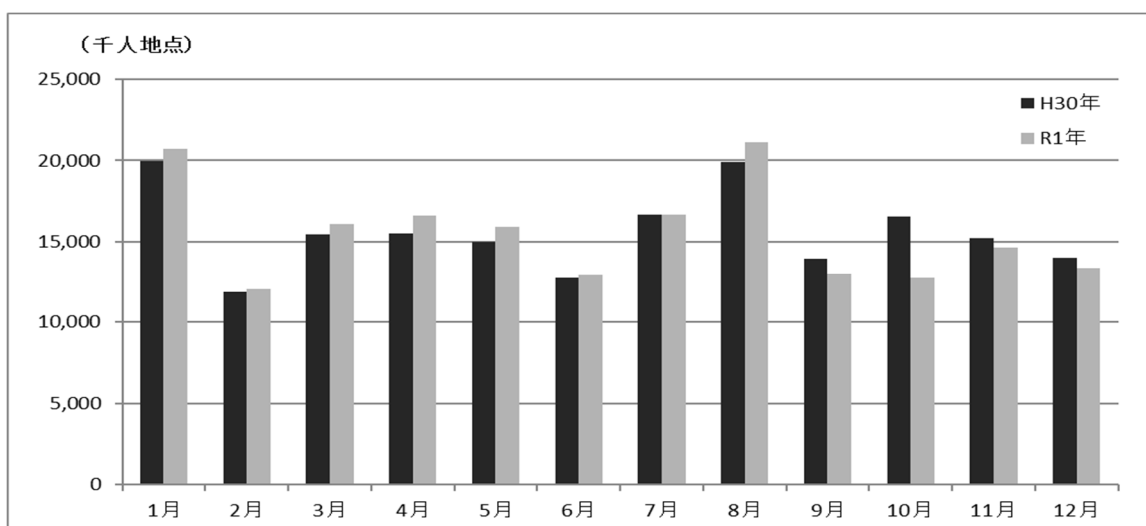
8月が約2,113万人と最も多く、次いで1月（約2,074万人）、7月（約1,668万人）、4月（約1,661万人）の順となっています。

最も少ない月は、2月（約1,202万人）で、次いで、10月（約1,275万人）、6月（約1,290万人）の順となっています。

(表2-6) 月別の観光入込客数（延べ人数）の状況

(単位：千人地点)

地域名	1月	2月	3月	4月	5月	6月	7月	8月	9月	10月	11月	12月	合計
千葉	2,915	1,687	2,640	2,688	2,999	2,436	2,478	4,179	2,644	2,410	2,334	2,121	31,531
東葛飾	4,974	4,318	6,077	6,263	5,581	4,654	6,178	6,860	4,950	5,199	5,401	5,380	65,836
印旛	5,893	1,496	1,855	2,357	2,008	1,681	1,988	2,171	1,665	1,587	2,314	1,613	26,629
香取	1,363	499	664	780	741	745	925	802	511	620	784	564	8,997
海匝	738	303	388	443	554	371	499	712	336	363	501	393	5,600
山武	781	334	454	428	435	274	359	907	266	242	300	264	5,042
長生	306	219	329	330	272	262	1,086	427	251	233	269	249	4,232
夷隅	119	215	246	183	215	124	185	504	275	113	164	123	2,466
安房	1,299	1,168	1,098	826	932	696	892	1,436	391	359	556	528	10,181
君津	2,348	1,776	2,367	2,309	2,163	1,658	2,091	3,132	1,750	1,625	2,032	2,132	25,383
令和元年	20,736	12,015	16,118	16,608	15,899	12,901	16,681	21,130	13,037	12,752	14,655	13,369	185,898
平成30年	19,946	11,871	15,428	15,508	14,987	12,749	16,674	19,938	13,956	16,567	15,199	14,009	186,832
対前年増減数	790	144	690	1,100	911	152	6	1,192	▲ 918	▲ 3,815	▲ 544	▲ 640	▲ 933
対前年比 (%)	4.0	1.2	4.5	7.1	6.1	1.2	0.0	6.0	▲ 6.6	▲ 23.0	▲ 3.6	▲ 4.6	▲ 0.5
令和元年月別構成比 (%)	11.2	6.5	8.7	8.9	8.6	6.9	9.0	11.4	7.0	6.9	7.9	7.2	100.0



### 【ポイント】

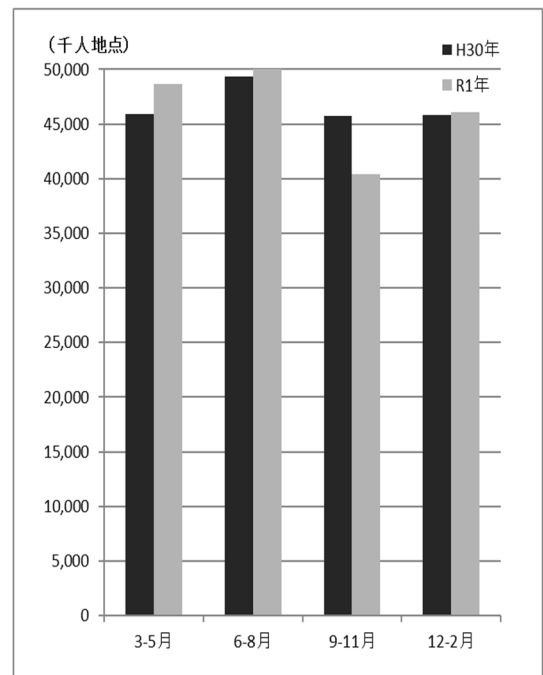
令和元年の月別入込客数は平成30年と比較して、1月から8月においては好調を維持したが、令和元年房総半島台風等の影響による施設の臨時休業等により、9月からは減少となった。



(表 2-7) 四季別の観光入込客数(延べ人数)の状況

(単位:千人地点)

地域名	3-5月	6-8月	9-11月	12-2月	合計
千葉	8,327	9,093	7,388	6,723	31,531
東葛飾	17,922	17,692	15,550	14,673	65,836
印旛	6,221	5,840	5,566	9,002	26,629
香取	2,184	2,472	1,915	2,425	8,997
海匝	1,385	1,582	1,199	1,434	5,600
山武	1,316	1,540	809	1,378	5,042
長生	931	1,775	752	775	4,232
夷隅	644	813	552	457	2,466
安房	2,856	3,024	1,306	2,995	10,181
君津	6,838	6,882	5,407	6,256	25,383
令和元年	48,624	50,711	40,444	46,119	185,898
平成30年	45,923	49,361	45,722	45,825	186,832
対前年増減数	2,701	1,350	▲ 5,278	294	▲ 933
対前年比(%)	5.9	2.7	▲ 11.5	0.6	▲ 0.5
令和元年月別構成比(%)	26.2	27.3	21.8	24.8	100.0

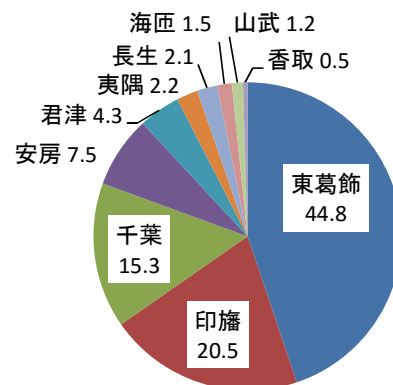


## (4) 宿泊客の状況

## ①地域別の宿泊客数(延べ人数)の状況

東葛飾地域(約901万人)が最も多く、次いで印旛地域(約412万人)、千葉地域(約307万人)、安房地域(約152万人)の順となっています。

この4地域で、県全体の9割弱を占めています。



(表 2-8) 地域別の宿泊客数の状況

(単位:千人泊)

区分	千葉	東葛飾	印旛	香取	海匝	山武	長生	夷隅	安房	君津	合計
令和元年	3,066	9,008	4,123	98	310	232	424	451	1,515	874	20,101
平成30年	2,837	8,612	3,756	64	314	235	431	464	1,654	867	19,233
対前年増減数	230	396	366	34	▲ 4	▲ 2	▲ 7	▲ 13	▲ 139	7	868
対前年比(%)	8.1	4.6	9.8	53.2	▲ 1.2	▲ 1.0	▲ 1.6	▲ 2.8	▲ 8.4	0.8	4.5
令和元年地域別構成比(%)	15.3	44.8	20.5	0.5	1.5	1.2	2.1	2.2	7.5	4.3	100.0

※宿泊客数(延べ人数)については、県独自の調査結果です。

(参考) 観光立県ちば推進基本計画の地域区分における宿泊客数の状況

(単位:千人泊)

区分	バイエリア	東葛飾	北総	九十九里	かずさ・臨海	南房総	合計
令和元年	11,018	811	4,416	771	1,120	1,966	20,101
平成30年	10,591	554	4,017	783	1,171	2,118	19,233
対前年増減数	427	257	399	▲ 12	▲ 52	▲ 152	868
対前年比(%)	4.0	46.4	9.9	▲ 1.6	▲ 4.4	▲ 7.2	4.5
令和元年地域別構成比(%)	54.8	4.0	22.0	3.8	5.6	9.8	100.0

## ②月別の宿泊客数（延べ人数）の状況

最も多い月は、8月（約218万人）で、次いで3月（約184万人）、7月（約175万人）の順となっています。

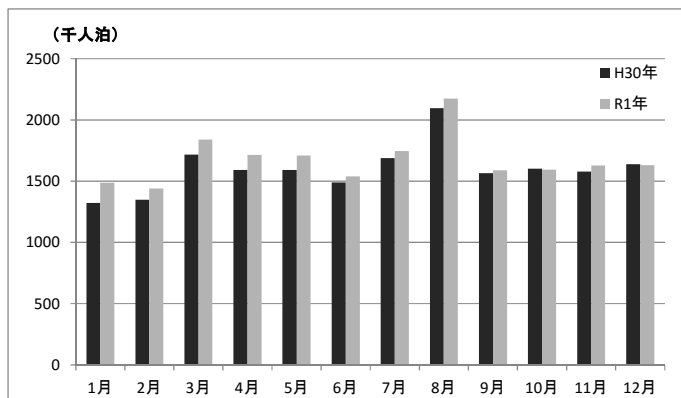
最も少ない月は、2月（約144万人）となっています。

（表2-9）月別の宿泊客数の状況

（単位：千人泊）

地域名	1月	2月	3月	4月	5月	6月	7月	8月	9月	10月	11月	12月	合計
千葉	206	211	283	272	270	229	261	299	253	267	261	257	3,066
東葛飾	715	667	837	746	733	707	753	848	728	744	756	777	9,008
印旛	310	302	350	380	369	341	365	387	329	345	332	314	4,123
香取	2	3	5	5	7	8	12	15	11	11	10	8	98
海匝	23	23	29	25	28	22	26	40	24	20	26	25	310
山武	13	13	23	17	20	14	23	42	18	15	16	18	232
長生	21	32	53	32	36	20	35	77	40	24	26	28	424
夷隅	29	26	41	38	36	28	43	86	35	24	32	33	451
安房	111	110	145	124	127	106	154	261	92	80	99	106	1,515
君津	58	55	76	76	85	65	76	122	59	64	72	66	874
令和元年	1,487	1,441	1,842	1,715	1,710	1,539	1,747	2,176	1,590	1,595	1,629	1,632	20,101
平成30年	1,322	1,349	1,717	1,594	1,594	1,490	1,688	2,096	1,565	1,602	1,579	1,639	19,233
対前年増減数	165	91	125	121	116	48	59	80	25	▲7	50	▲7	868
対前年比(%)	12.5	6.8	7.3	7.6	7.3	3.2	3.5	3.8	1.6	▲0.4	3.2	▲0.4	4.5
令和元年月別構成比(%)	7.4	7.2	9.2	8.5	8.5	7.7	8.7	10.8	7.9	7.9	8.1	8.1	100.0

※宿泊客数（延べ人数）については、県独自の調査結果です。

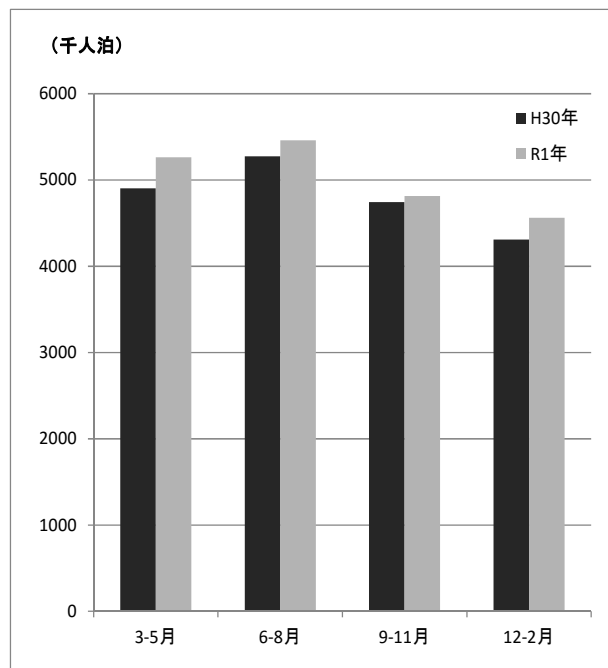


**【ポイント】**  
 宿泊客数を月別に見ると、  
 10月と12月を除くすべての  
 月において増加した。

（表2-10）四季別の宿泊客数の状況

（単位：千人泊）

地域名	3-5月	6-8月	9-11月	12-2月	合計
千葉	825	788	780	673	3,066
東葛飾	2,316	2,307	2,227	2,159	9,008
印旛	1,098	1,093	1,006	926	4,123
香取	18	35	32	13	98
海匝	82	87	69	72	310
山武	60	78	50	44	232
長生	121	132	90	81	424
夷隅	115	157	91	88	451
安房	396	521	272	326	1,515
君津	237	263	196	179	874
令和元年	5,267	5,461	4,813	4,560	20,101
平成30年	4,904	5,274	4,745	4,310	19,233
対前年増減数	363	187	68	250	868
対前年比(%)	7.4	3.5	1.4	5.8	4.5
令和元年月別構成比(%)	26.2	27.2	23.9	22.7	100.0



(5) 観光地点等分類別の入込客数（延べ人数）の状況

①観光地点数及び行祭事・イベント数

「共通基準」の観光地点等分類別（P 3 3 参照）の調査対象地点数は、ゴルフ場、海水浴場、テーマパーク等の「スポーツ・レクリエーション」が 293 地点と最も多く、次いで神社・仏閣、博物館、美術館、動・植物園等の「歴史・文化」が 133 地点で続いています。また、行祭事・イベントは 221 地点となっています。

(表 2-1 1) 観光地点数及び行祭事・イベント数

本県総数	観光地点							行祭事・イベント
	観光地点総数	自然	歴史・文化	温泉・健康	スポーツ・レクリエーション	都市型観光	その他	
769	548	30	133	24	293	28	40	221

②観光地点等分類別の観光入込客数（延べ人数）

「共通基準」の観光地点等分類別の観光入込客数（延べ人数）は、「スポーツ・レクリエーション」が約7,153万人（構成比38.5%）と最も多く、次いで道の駅、パーキングエリア等の「その他」が約2,804万人（構成比15.1%）、「歴史・文化」が約2,713万人（構成比14.6%）となっています。

また、「行祭事・イベント」は、約2,797万人（構成比15.0%）となっています。

(表 2-1 2) 観光地点等分類別の観光入込客数（延べ人数）（単位：千人地点）

大分類	中分類	小分類（主なもの）	令和元年	平成30年	対前年比（%）	令和元年分類別構成比（%）
観光地点	自然	山岳	2,851	2,963	▲ 3.8	1.5
		湖沼				
		海岸				
	歴史・文化	神社・仏閣	27,132	27,310	▲ 0.6	14.6
		博物館				
		美術館				
		動・植物園				
		産業観光				
	温泉・健康	温泉地	4,558	4,687	▲ 2.8	2.5
	スポーツ・レクリエーション	スポーツ・レクリエーション施設	71,532	72,064	▲ 0.7	38.5
海水浴場						
公園						
テーマパーク						
都市型観光	商業施設	23,811	23,998	▲ 0.8	12.8	
その他	道の駅、パーキングエリア等	28,039	28,571	▲ 1.9	15.1	
小計			157,924	159,593	▲ 1.0	85.0
行祭事・イベント	行祭事・イベント	行・祭事	27,974	27,239	2.7	15.0
		花見				
		花火大会				
		スポーツ観戦				
合計			185,898	186,832	▲ 0.5	100.0

## (6) 外国人宿泊客の状況

### ①国・地域別の外国人宿泊客数の状況

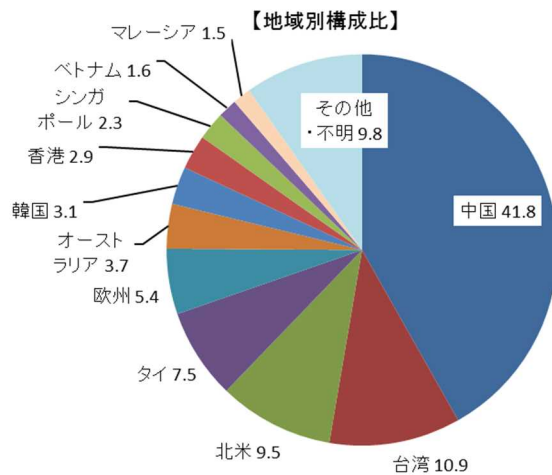
外国人宿泊客数の総数は約398万人でした。国・地域別では、中国（約166万人）が最も多く、以下、台湾（約43万人）、北米（約38万人）と続きます。

(表2-13) 国・地域別の外国人宿泊客数の状況 (単位：千人泊)

区分	中国	台湾	香港	韓国	北米	欧州	オーストラリア	シンガポール	タイ	マレーシア	ベトナム	その他・不明	合計
令和元年	1,664	433	114	124	379	215	147	93	298	60	63	391	3,981
平成30年	1,365	433	114	149	316	171	119	75	244	47	44	511	3,586
増減数	300	0	▲0	▲25	64	45	28	18	54	13	19	▲120	395
対前年比(%)	21.9	0.0	▲0.2	▲16.7	20.1	26.3	23.7	23.6	22.0	27.9	44.6	▲23.6	11.0
令和元年国・地域別構成比(%)	41.8	10.9	2.9	3.1	9.5	5.4	3.7	2.3	7.5	1.5	1.6	9.8	100.0

※外国人宿泊客数（国・地域別）については、県独自の調査結果です。

**【ポイント】**  
令和元年の国・地域別の外国人宿泊客数は、香港、韓国及びその他・不明を除いた国・地域で平成30年の宿泊客数を上回った。



### ②地域別の外国人宿泊客数の状況

印旛地域（約240万人）が最も多く、全体の6割を占めています。以下、東葛飾地域（約97万人）、千葉地域（約52万人）と続きます。

(表2-14) 地域別の外国人宿泊客数の状況 (単位：千人泊)

区分	千葉	東葛飾	印旛	香取	海匝	山武	長生	夷隅	安房	君津	合計
令和元年	519	967	2,400	1	5	0	2	3	11	73	3,981
平成30年	512	782	2,207	1	6	0	4	2	9	64	3,586
増減数	7	184	193	1	▲1	0	▲2	1	2	9	395
対前年比(%)	1.4	23.6	8.7	122.7	▲14.9	60.2	▲50.5	31.0	23.3	14.7	11.0
令和元年地域別構成比(%)	13.0	24.3	60.3	0.0	0.1	0.0	0.0	0.1	0.3	1.8	100.0

※外国人宿泊客数（地域別）については、県独自の調査結果です。

※人数欄は千人未満を四捨五入しているため500人未満の地域については0と記載されています。

## (7) 観光入込客数（延べ人数）の多かった観光地点等

(表2-15) 観光入込客数（延べ人数）の多かった観光地点

(単位：万人地点)

順位	観光地点	所在市町村名	分類	令和元年	平成30年
1	東京ディズニーリゾート	浦安市	テーマパーク	2,901	3,256
2	成田山新勝寺	成田市	神社・仏閣	1,197	1,200
3	幕張メッセ(イベントホール・国際展示場)	千葉市	イベント会場	765	701
4	海ほたるパーキングエリア	木更津市	道の駅、パーキングエリア等	745	753
5	パサール幕張(上・下)	千葉市	道の駅、パーキングエリア等	432	433
6	ZOZOマリンスタジアムQVCマリンフィールド	千葉市	スポーツ観戦	231	207
7	香取神宮	香取市	神社・仏閣	217	189
8	県立柏の葉公園	柏市	公園	144	148
9	宗吾霊堂	成田市	神社・仏閣	121	122
10	道の駅季楽里あさひ	旭市	道の駅、パーキングエリア等	120	114
11	道の駅水の郷さわら	香取市	道の駅、パーキングエリア等	118	116
12	道の駅 木更津 うまくたの里	木更津市	道の駅、パーキングエリア等	111	185
13	道の駅しょうなん	柏市	道の駅、パーキングエリア等	96	101
14	道の駅オライはすぬま(物産館・レストラン)	山武市	道の駅、パーキングエリア等	96	103
15	東京ドイツ村	袖ヶ浦市	リゾート・遊園地	89	105
16	道の駅いちかわ	市川市	道の駅、パーキングエリア等	85	85
17	鴨川シーワールド	鴨川市	水族館	84	90
18	道の駅発酵の里こうざき	神崎町	道の駅、パーキングエリア等	80	76
19	道の駅くりもと「紅小町の郷」	香取市	道の駅、パーキングエリア等	75	82
20	マザー牧場	富津市	テーマパーク	75	81

※「東京ディズニーリゾート」の2パーク(ランド及びシー)の入込客数は年度の数値です。

※「幕張メッセ」、「ZOZOマリンスタジアム」は行祭事・イベントに分類されますが、他の観光地点と比較するため、表2-14に記載しました。

※商業施設のうち、観光入込客数を公表不可としている観光地点は掲載していません。

※海ほたるパーキングエリアの入込客数は、パーキングエリアの立ち寄り交通量に車種別の乗車率を乗じて算出しています。

(表2-16) 観光入込客数（延べ人数）の多かった行祭事・イベント

(単位：万人地点)

順位	行祭事・イベント	所在市町村名	分類	令和元年	平成30年
1	茂原七夕まつり	茂原市	行・祭事	82	68
2	桜まつり(松戸市)	松戸市	花見	70	52
3	柏まつり	柏市	行・祭事	68	29
4	千葉神社初詣	千葉市	初詣	65	65
5	ふなばし市民まつり	船橋市	行・祭事	55	33
6	市川市民納涼花火大会	市川市	花火大会	49	49
8	佐原の大祭(夏祭り・秋祭り)	香取市	行・祭事	45	75
7	成田祇園祭	成田市	行・祭事	40	49
9	成田山紅葉まつり	成田市	花見	34	36
10	千葉の親子三代夏祭り	千葉市	行・祭事	33	33

### 3 観光入込客数（延べ人数）等の推移について

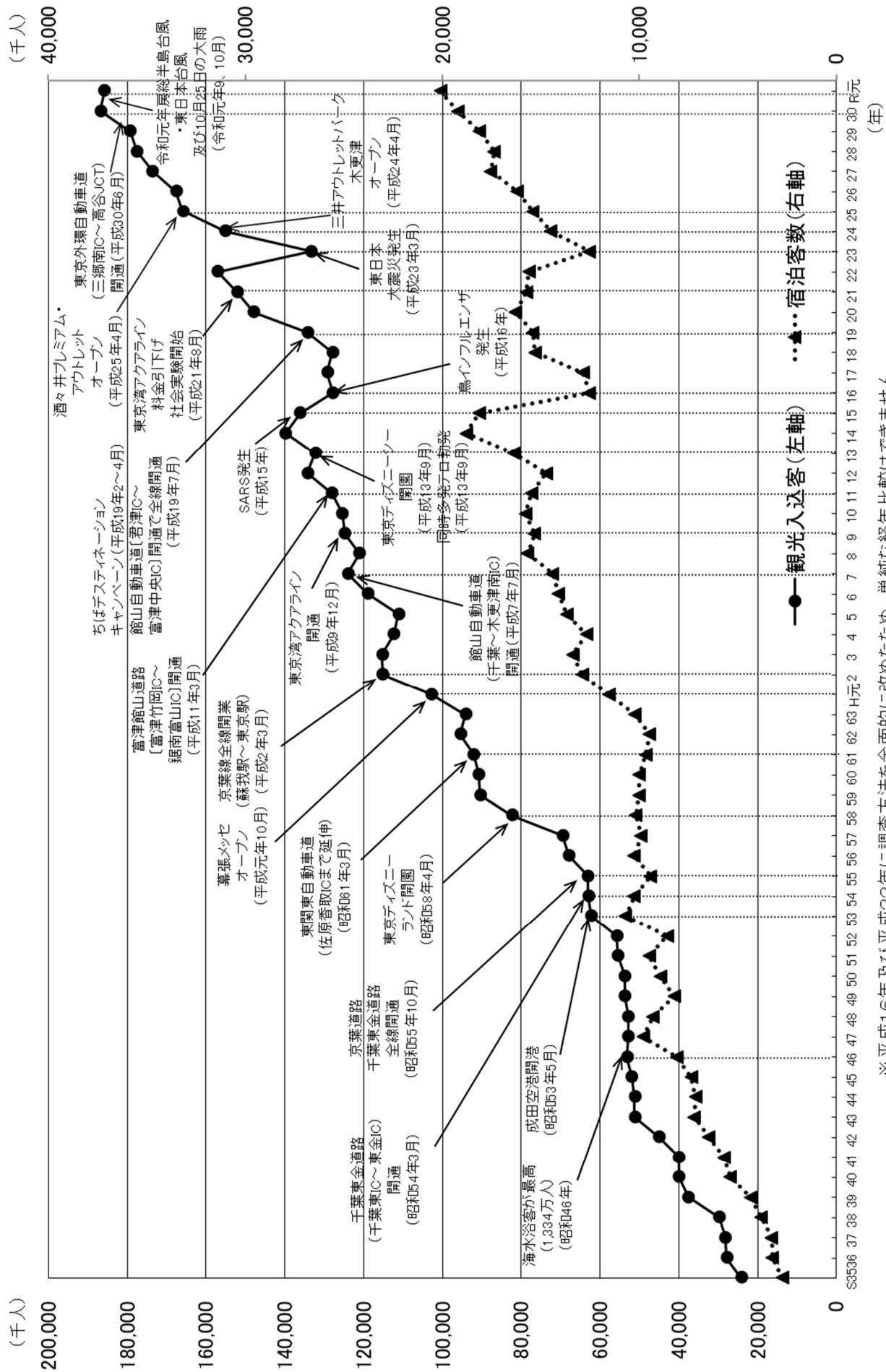
（表 3 - 1）観光入込客数（延べ人数）・宿泊客数の推移

年次	観光入込客（千人地点）	宿泊客数（千人泊）
S35	24,231	2,750
36	27,935	3,255
37	28,266	3,302
38	29,807	3,809
39	37,633	4,365
40	40,034	5,396
41	40,052	5,711
42	45,014	6,486
43	51,216	7,211
44	51,258	7,148
45	52,019	7,362
46	53,248	8,109
47	52,872	9,814
48	52,848	9,308
49	53,793	8,248
50	53,710	8,944
51	55,436	9,512
52	55,814	8,585
53	62,211	10,705
54	63,000	10,278
55	63,154	9,437
56	67,956	10,265
57	69,533	9,929
58	82,426	10,171
59	90,461	10,025
60	90,782	10,018
61	92,103	9,679
62	95,461	9,494
63	94,146	10,225
H元	102,939	11,557
2	115,197	12,910
3	115,316	13,393
4	112,408	12,695
5	111,226	13,690
6	118,932	14,101
7	124,070	14,419
8	121,118	15,686
9	124,795	15,318
10	125,473	15,781
11	128,100	15,478
12	134,268	14,729
13	132,344	16,377
14	139,907	18,789
15	136,182	18,144
16	127,891	12,546
17	129,327	12,856
18	127,971	15,305
19	134,255	15,416
20	147,934	16,296
21	152,155	15,749

年次	観光入込客（千人地点）	宿泊客数（千人泊）
22	157,050	15,606
23	133,353	12,529
24	155,100	14,499
25	165,928	15,424
26	167,667	16,193
27	173,705	17,553
28	177,533	17,384
29	179,335	18,122
30	186,832	19,233
R元	185,898	20,101

※平成16年及び平成22年に調査方法を全面的に改めたため、単純な経年比較はできません。

(図3-1) 観光入込客数(延べ人数)の推移及び千葉県観光の沿革



※平成16年及び平成22年に調査方法を全面的に改めたため、単純な経年比較はできません。

## 4 市町村別の入込状況について

(表4-1) 市町村別の入込状況

(単位：人地点、人泊)

地域名	市町村名	観光入込客数 (延べ人数) (X=A+B) (単位：人地点)	調査対象 地点 (a+b)	観光地点		行祭事・イベント		宿泊客総数 (C) (単位：人泊)	宿泊施 設 調査対 象 地点数	Cのうち 外国人宿泊客 数 (単位：人 泊)	Cのうち 修学旅行客数 (単位：人 泊)
				調査対象 地点 (a)	入込客数(延べ人 数) (A) (単位：人地点)	調査対象 地点 (b)	入込客数(延べ人 数) (B) (単位：人地点)				
県内総数		185,898,319	769	548	157,923,918	221	27,974,401	20,100,902	859	3,980,731	529,316
千葉地域		31,530,925	140	104	17,546,556	36	13,984,369	3,066,081	82	518,794	11,781
	千葉市	25,950,546	56	36	12,787,640	20	13,162,906	2,786,059	57	513,699	11,781
	習志野市	877,818	8	4	575,232	4	302,586	34,656	1	2,384	0
	市原市	3,524,321	67	56	3,205,444	11	318,877	245,366	24	2,711	0
	八千代市	1,178,240	9	8	978,240	1	200,000	0	0	0	0
東葛飾地域		65,836,287	98	61	60,040,303	37	5,795,984	9,008,273	73	966,635	411,604
	市川市	4,284,332	24	18	3,419,880	6	864,452	28,920	5	1,524	3,986
	船橋市	1,675,787	7	4	889,650	3	786,137	94,035	3	7,223	0
	松戸市	1,373,310	6	3	130,310	3	1,243,000	133,371	8	3,424	0
	野田市	3,147,065	22	15	2,365,065	7	782,000	76,511	9	20,284	0
	柏市	4,303,464	11	5	2,884,949	6	1,418,515	485,241	12	71,800	815
	流山市	87,381	5	4	43,761	1	43,620	12,824	1	324	0
	我孫子市	789,552	8	4	557,552	4	232,000	42,048	5	687	0
	鎌ヶ谷市	343,456	3	2	320,246	1	23,210	60,719	2	3,013	0
	浦安市	49,831,940	12	6	49,428,890	6	403,050	8,074,604	28	858,356	406,803
印旛地域		26,629,153	95	53	24,032,354	42	2,596,799	4,122,584	46	2,399,649	7,721
	成田市	15,736,514	30	18	14,195,939	12	1,540,575	3,754,454	33	2,218,860	7,721
	佐倉市	1,660,518	18	12	1,225,518	6	435,000	114,641	7	20,906	0
	四街道市	111,817	3	1	33,817	2	78,000	0	0	0	0
	八街市	141,785	4	2	89,785	2	52,000	19,237	2	268	0
	印西市	1,063,688	14	9	807,640	5	256,048	0	0	0	0
	白井市	487,923	7	5	439,923	2	48,000	4,183	1	14	0
	富里市	81,363	5	1	25,363	4	56,000	230,069	3	159,601	0
	酒々井町	6,852,937	3	2	6,850,937	1	2,000	0	0	0	0
	栄町	492,608	11	3	363,432	8	129,176	0	0	0	0
香取地域		8,996,968	52	33	7,833,932	19	1,163,036	97,707	10	1,445	12,883
	香取市	6,956,129	34	23	5,968,229	11	987,900	89,675	7	1,396	10,630
	神崎町	892,217	3	2	837,217	1	55,000	0	0	0	0
	多古町	994,226	10	5	893,090	5	101,136	2,105	1	38	0
	東庄町	154,396	5	3	135,396	2	19,000	5,927	2	11	2,253



(単位：人地点、人泊)

地域名	市町村名	観光入込客数 (延べ人数) (X=A+B) (単位：人地点)	調査対象 地点 (a+b)	観光地点		行祭事・イベント		宿泊客総数 (C) (単位：人泊)	宿泊施 設 調査対 象 地点数	Cのうち 外国人宿泊客 数 (単位：人 泊)	Cのうち 修学旅行客数 (単位：人 泊)
				調査対象 地点 (a)	入込客数(延べ人 数) (A) (単位：人地点)	調査対象 地点 (b)	入込客数(延べ人 数) (B) (単位：人地点)				
海匠地域		5,600,235	55	34	4,939,555	21	660,680	310,113	50	5,340	3,504
	銚子市	2,520,277	28	18	2,250,777	10	269,500	195,646	27	3,446	1,342
	旭市	2,156,645	16	11	1,867,465	5	289,180	105,267	13	1,703	0
	匝瑳市	923,313	11	5	821,313	6	102,000	9,200	10	191	2,162
山武地域		5,042,102	52	41	4,475,202	11	566,900	232,398	56	189	0
	東金市	1,325,480	9	6	1,105,480	3	220,000	49,456	5	0	0
	山武市	1,898,704	16	15	1,893,304	1	5,400	80,531	19	67	0
	大網白里市	212,519	7	4	181,019	3	31,500	3,146	6	0	0
	九十九里町	619,305	11	9	559,305	2	60,000	66,290	15	0	0
	芝山町	921,044	6	5	688,044	1	233,000	0	0	0	0
	横芝光町	65,050	3	2	48,050	1	17,000	32,975	11	122	0
長生地域		4,232,488	43	33	2,938,330	10	1,294,158	423,973	33	1,788	74
	茂原市	1,339,216	9	6	284,216	3	1,055,000	0	0	0	0
	一宮町	702,410	4	2	621,410	2	81,000	42,505	3	0	0
	睦沢町	403,852	4	4	403,852	0	0	4,503	1	0	0
	長生村	158,875	2	2	158,875	0	0	2,925	4	0	0
	白子町	634,451	6	4	588,351	2	46,100	303,797	21	349	74
	長柄町	583,823	7	7	583,823	0	0	63,508	1	1,435	0
	長南町	409,861	11	8	297,803	3	112,058	6,735	3	4	0
夷隅地域		2,465,543	49	37	2,012,680	12	452,863	450,804	122	2,741	10,983
	勝浦市	900,383	17	11	602,050	6	298,333	312,133	53	1,648	10,038
	いすみ市	455,833	14	10	318,303	4	137,530	27,338	18	634	753
	大多喜町	892,418	8	8	892,418	0	0	33,606	12	353	0
	御宿町	216,909	10	8	199,909	2	17,000	77,727	39	106	192
安房地域		10,181,320	107	84	9,341,926	23	839,394	1,514,734	322	10,967	50,299
	館山市	1,946,397	30	22	1,570,237	8	376,160	390,236	87	2,168	6,447
	鴨川市	2,441,224	30	20	2,222,626	10	218,598	691,474	84	5,159	25,333
	南房総市	4,440,889	40	37	4,345,889	3	95,000	392,116	139	3,348	18,519
	鋸南町	1,352,810	7	5	1,203,174	2	149,636	40,908	12	292	0
君津地域		25,383,298	78	68	24,763,080	10	620,218	874,235	65	73,183	20,467
	木更津市	19,133,157	18	14	18,722,524	4	410,633	604,189	15	71,662	19,431
	君津市	2,842,027	29	27	2,719,442	2	122,585	190,359	24	1,216	0
	富津市	1,794,066	17	15	1,736,066	2	58,000	40,540	23	305	1,036
	袖ヶ浦市	1,614,048	14	12	1,585,048	2	29,000	39,147	3	0	0

(表4-2) 市町村別の観光地点等分類別入込客数(延べ人数)

※分類は、P33を参照

(単位:人地点)

地域名	市町村名	観光地点						行祭事・イベント			合計	
		自然	歴史・文化	温泉・健康	スポーツ・レクリエーション	都市型観光	その他	小計	行祭事	イベント		小計
県内総数		2,850,932	27,132,473	4,557,775	71,532,383	23,811,425	28,038,930	157,923,918	15,604,606	12,369,795	27,974,401	185,898,319
千葉地域		137,302	3,231,229	97,455	5,325,012	3,605,000	5,150,558	17,546,556	2,242,327	11,742,042	13,984,369	31,530,925
	千葉市	18,680	2,609,520	0	2,238,614	3,605,000	4,315,826	12,787,640	1,682,935	11,479,971	13,162,906	25,950,546
	習志野市	54,954	60,900	0	459,378	0	0	575,232	77,990	224,596	302,586	877,818
	市原市	35,433	430,737	97,455	2,484,078	0	157,741	3,205,444	281,402	37,475	318,877	3,524,321
	八千代市	28,235	130,072	0	142,942	0	676,991	978,240	200,000	0	200,000	1,178,240
東葛飾地域		149,707	1,876,411	2,384,263	53,124,251	16,522	2,489,149	60,040,303	5,367,469	428,515	5,795,984	65,836,287
	市川市	0	1,288,077	780,552	279,676	16,522	1,055,053	3,419,880	864,452	0	864,452	4,284,332
	船橋市	91,036	58,841	0	739,773	0	0	889,650	786,137	0	786,137	1,675,787
	松戸市	58,671	51,338	0	20,301	0	0	130,310	1,243,000	0	1,243,000	1,373,310
	野田市	0	293,700	919,364	1,152,001	0	0	2,365,065	782,000	0	782,000	3,147,065
	柏市	0	0	0	1,922,550	0	962,399	2,884,949	1,045,000	373,515	1,418,515	4,303,464
	流山市	0	30,540	0	0	0	13,221	43,761	43,620	0	43,620	87,381
	我孫子市	0	32,669	0	66,407	0	458,476	557,552	177,000	55,000	232,000	789,552
	鎌ヶ谷市	0	0	0	320,246	0	0	320,246	23,210	0	23,210	343,456
	浦安市	0	121,246	684,347	48,623,297	0	0	49,428,890	403,050	0	403,050	49,831,940
印旛地域		0	14,157,059	606,553	2,128,719	6,935,803	204,220	24,032,354	2,596,799	0	2,596,799	26,629,153
	成田市	0	13,546,511	0	445,208	0	204,220	14,195,939	1,540,575	0	1,540,575	15,736,514
	佐倉市	0	352,491	0	873,027	0	0	1,225,518	435,000	0	435,000	1,660,518
	四街道市	0	0	0	33,817	0	0	33,817	78,000	0	78,000	111,817
	八街市	0	0	0	89,785	0	0	89,785	52,000	0	52,000	141,785
	印西市	0	0	384,264	423,376	0	0	807,640	256,048	0	256,048	1,063,688
	白井市	0	0	222,289	217,634	0	0	439,923	48,000	0	48,000	487,923
	富里市	0	0	0	25,363	0	0	25,363	56,000	0	56,000	81,363
	酒々井町	0	19,891	0	0	6,831,046	0	6,850,937	2,000	0	2,000	6,852,937
	栄町	0	238,166	0	20,509	104,757	0	363,432	129,176	0	129,176	492,608
香取地域		264,870	2,966,121	147,184	860,899	0	3,594,858	7,833,932	1,163,036	0	1,163,036	8,996,968
	香取市	230,603	2,966,121	147,184	545,648	0	2,078,673	5,968,229	987,900	0	987,900	6,956,129
	神崎町	0	0	0	35,466	0	801,751	837,217	55,000	0	55,000	892,217
	多古町	0	0	0	178,656	0	714,434	893,090	101,136	0	101,136	994,226
	東庄町	34,267	0	0	101,129	0	0	135,396	19,000	0	19,000	154,396

(単位：人地点)

地域名	市町村名	観光地点							行祭事・イベント			合計
		自然	歴史・文化	温泉・健康	スポーツ・レクリエーション	都市型観光	その他	小計	行祭事	イベント	小計	
海匠地域		296,814	1,074,124	204,336	391,401	1,289,687	1,683,193	4,939,555	587,680	73,000	660,680	5,600,235
	銚子市	24,514	1,020,626	135,579	82,988	505,561	481,509	2,250,777	196,500	73,000	269,500	2,520,277
	旭市	272,300	29,530	68,757	295,194	0	1,201,684	1,867,465	289,180	0	289,180	2,156,645
	匝瑳市	0	23,968	0	13,219	784,126	0	821,313	102,000	0	102,000	923,313
山武地域		321,076	585,679	157,500	1,640,526	0	1,770,421	4,475,202	566,900	0	566,900	5,042,102
	東金市	37,000	0	157,500	200,330	0	710,650	1,105,480	220,000	0	220,000	1,325,480
	山武市	284,076	0	0	647,374	0	961,854	1,893,304	5,400	0	5,400	1,898,704
	大網白里市	0	0	0	181,019	0	0	181,019	31,500	0	31,500	212,519
	九十九里町	0	29,502	0	431,886	0	97,917	559,305	60,000	0	60,000	619,305
	芝山町	0	556,177	0	131,867	0	0	688,044	233,000	0	233,000	921,044
	横芝光町	0	0	0	48,050	0	0	48,050	17,000	0	17,000	65,050
長生地域		0	103,462	465,100	1,993,654	0	376,114	2,938,330	1,294,158	0	1,294,158	4,232,488
	茂原市	0	103,462	0	180,754	0	0	284,216	1,055,000	0	1,055,000	1,339,216
	一宮町	0	0	0	621,410	0	0	621,410	81,000	0	81,000	702,410
	睦沢町	0	0	0	183,593	0	220,259	403,852	0	0	0	403,852
	長生村	0	0	151,600	7,275	0	0	158,875	0	0	0	158,875
	白子町	0	0	313,500	274,851	0	0	588,351	46,100	0	46,100	634,451
	長柄町	0	0	0	427,968	0	155,855	583,823	0	0	0	583,823
	長南町	0	0	0	297,803	0	0	297,803	112,058	0	112,058	409,861
夷隅地域		172,280	177,574	103,467	902,121	174,966	482,272	2,012,680	452,863	0	452,863	2,465,543
	勝浦市	92,527	54,719	103,467	275,271	76,066	0	602,050	298,333	0	298,333	900,383
	いすみ市	36,900	27,840	0	154,663	98,900	0	318,303	137,530	0	137,530	455,833
	大多喜町	42,853	74,336	0	292,957	0	482,272	892,418	0	0	0	892,418
	御宿町	0	20,679	0	179,230	0	0	199,909	17,000	0	17,000	216,909
安房地域		933,905	2,409,619	160,327	1,505,944	1,163,164	3,168,967	9,341,926	801,789	37,605	839,394	10,181,320
	館山市	77,345	718,841	132,256	282,961	185,293	173,541	1,570,237	360,407	15,753	376,160	1,946,397
	鴨川市	49,096	1,102,549	0	558,690	224,777	287,514	2,222,626	196,746	21,852	218,598	2,441,224
	南房総市	807,464	270,342	0	664,293	511,019	2,092,771	4,345,889	95,000	0	95,000	4,440,889
	鋸南町	0	317,887	28,071	0	242,075	615,141	1,203,174	149,636	0	149,636	1,352,810
君津地域		574,978	551,195	231,590	3,659,856	10,626,283	9,119,178	24,763,080	531,585	88,633	620,218	25,383,298
	木更津市	191,482	336,950	231,590	142,196	9,268,351	8,551,955	18,722,524	322,000	88,633	410,633	19,133,157
	君津市	247,507	92,220	0	825,168	1,357,932	196,615	2,719,442	122,585	0	122,585	2,842,027
	富津市	112,999	40,622	0	1,211,837	0	370,608	1,736,066	58,000	0	58,000	1,794,066
	袖ヶ浦市	22,990	81,403	0	1,480,655	0	0	1,585,048	29,000	0	29,000	1,614,048

(表4-3) 市町村別の主な観光地点等への入込客数(延べ人数)

※各市町村上位5地点(観光入込客数(延べ人数)1万人以上)

※端数処理を行っているため、表記上の入込客数と増減が一致しない場合があります

(単位:万人地点)

地域名	市町村名	観光地点、 行祭事・イベント名	中分類	小分類	令和元年 (A)	平成30年 (B)	増減 (A-B)
千葉地域	千葉市	幕張メッセ(イベントホール・国際展示場)	行祭事 イベント	イベント会場	765	701	64
		パサール幕張(上・下)	その他	道の駅、パークینگエリア等	432	433	▲1
		ZOZOマリンスタジアムQVCマリンフィールド	行祭事 イベント	スポーツ観戦	231	207	24
		千葉神社初詣	行祭事 イベント	初詣	65	65	0
		千葉県総合スポーツセンター	スポーツ・ レクリエーション	スポーツ・レクリエーション施設	65	81	▲17
	習志野市	千葉県国際総合水泳場	スポーツ・ レクリエーション	スポーツ・レクリエーション施設	46	48	▲2
		習志野文化ホール	行祭事 イベント	イベント会場	22	1	21
		習志野市谷津干潟自然観察センター	自然	その他自然	5	5	0
		習志野市谷津バラ園	歴史・文化	動・植物園	5	5	▲0
		市民まつり「習志野きらっと」	行祭事 イベント	行・祭事	4	6	▲2
	市原市	上総更級公園	スポーツ・ レクリエーション	公園	22	15	7
		千葉こどもの国キッズダム	スポーツ・ レクリエーション	レジャーランド・遊園地	21	26	▲5
		上総いちばら国府祭り	行祭事 イベント	行・祭事	18	5	13
		道の駅あずの里いちばら	その他	道の駅、パークینگエリア等	16	18	▲2
		飯香岡八幡宮	歴史・文化	神社・仏閣	13	16	▲3
	八千代市	道の駅やちよ「八千代ふるさとステーション」	その他	道の駅、パークینگエリア等	53	58	▲5
		八千代ふるさと親子祭	行祭事 イベント	花火大会	20	18	2
		道の駅やちよ「やちよ農業交流センター」	その他	道の駅、パークینگエリア等	15	16	▲1
		京成バラ園	歴史・文化	動・植物園	13	14	▲1
		中山カントリークラブ	スポーツ・ レクリエーション	スポーツ・レクリエーション施設	5	5	▲0
東葛飾地域	市川市	道の駅いちかわ	その他	道の駅、パークینگエリア等	85	85	0
		中山法華経寺(初詣除く)	歴史・文化	神社・仏閣	51	32	19
		楽天地天然温泉 法典の湯	温泉・健康	温泉地	50	52	▲2
		市川市民納涼花火大会	行祭事 イベント	花火大会	49	49	0
		クリーンスパ市川	温泉・健康	温泉地	28	27	0
	船橋市	ふなばしアンデルセン公園	スポーツ・ レクリエーション	テーマパーク	60	62	▲1
		ふなばし市民まつり	行祭事 イベント	行・祭事	55	33	22
		船橋大神宮初詣	行祭事 イベント	初詣	15	15	0
		ふなばし三番瀬海浜公園	スポーツ・ レクリエーション	その他スポーツ・レクリエーション	14	16	▲2
		ふなばし三番瀬海浜公園 潮干狩り	自然	その他自然	9	10	▲1
	松戸市	桜まつり(松戸市)	行祭事 イベント	花見	70	52	18
		松戸まつり	行祭事 イベント	行・祭事	32	35	▲4
		松戸花火大会	行祭事 イベント	花火大会	23	21	1
		矢切の渡し	自然	河川	6	7	▲1
		戸定歴史館	歴史・文化	歴史的建造物	5	7	▲2
	野田市	榎千秋社清水公園	スポーツ・ レクリエーション	公園	55	78	▲24
		野天風呂湯の郷	温泉・健康	その他温泉・健康	36	34	2
		源泉七光台温泉	温泉・健康	その他温泉・健康	33	36	▲2
		さくらまつり(野田市)	行祭事 イベント	花見	26	36	▲10
		つつじまつり(野田市)	行祭事 イベント	花見	25	19	6

地域名	市町村名	観光地点、 行祭事・イベント名	中分類	小分類	令和元年 (A)	平成30年 (B)	増減 (A-B)
東葛飾地域	柏市	県立柏の葉公園	スポーツ・レクリエーション	公園	144	148	▲ 3
		道の駅しょうなん	その他	道の駅、パークエリア等	96	101	▲ 5
		柏まつり	行祭事イベント	行・祭事	68	29	39
		あげぼの山農業公園	スポーツ・レクリエーション	公園	44	49	▲ 5
	流山市	手賀沼花火大会（柏市会場）	行祭事イベント	花火大会	24	24	0
		利根運河交流館（イベント）	行祭事イベント	行・祭事	4	4	0
		流山おおたかの森駅前観光情報センター	その他	他に分類されない観光地点	1	-	-
		一茶双樹記念館	歴史・文化	歴史的建造物	1	1	▲ 0
		手賀沼親水広場	その他	他に分類されない観光地点	46	48	▲ 2
	我孫子市	手賀沼花火大会（我孫子市会場）	行祭事イベント	花火大会	15	16	▲ 1
		ジャパン・バード・フェスティバル	行祭事イベント	他に分類されない行祭事・イベント	4	4	0
		株式会社東我孫子カントリークラブ	スポーツ・レクリエーション	スポーツ・レクリエーション施設	4	4	▲ 1
		我孫子市鳥の博物館	歴史・文化	博物館	3	3	▲ 0
	鎌ヶ谷市	ファイターズ鎌ヶ谷スタジアム	スポーツ・レクリエーション	その他スポーツ・レクリエーション	26	20	7
		鎌ヶ谷カントリー倶楽部	スポーツ・レクリエーション	スポーツ・レクリエーション施設	6	6	▲ 0
		鎌ヶ谷市産業フェスティバル	行祭事イベント	行・祭事	2	2	0
	浦安市	東京ディズニーリゾート	スポーツ・レクリエーション	テーマパーク	2,901	3,256	▲ 355
		浦安万華郷	温泉・健康	温泉地	46	44	2
		舞浜ユラシア	温泉・健康	温泉地	22	22	0
		浦安市花火大会	行祭事イベント	花火大会	11	-	-
郷土博物館（浦安市）		歴史・文化	博物館	11	10	1	
印旛地域	成田市	成田山新勝寺	歴史・文化	神社・仏閣	1,197	1,200	▲ 3
		宗吾霊堂	歴史・文化	神社・仏閣	121	122	▲ 0
		成田祇園祭	行祭事イベント	行・祭事	40	49	▲ 9
		成田山紅葉まつり	行祭事イベント	花見	34	36	▲ 2
		成田太鼓祭	行祭事イベント	郷土芸能	24	18	6
	佐倉市	佐倉城址公園	スポーツ・レクリエーション	公園	41	52	▲ 10
		佐倉ふるさと広場	スポーツ・レクリエーション	公園	25	35	▲ 10
		国立歴史民俗博物館	歴史・文化	博物館	20	18	2
		佐倉市民花火大会	行祭事イベント	花火大会	18	18	0
		佐倉チューリップまつり	行祭事イベント	行・祭事	13	10	3
	四街道市	四街道ふるさとまつり	行祭事イベント	行・祭事	5	4	0
		四街道ゴルフ倶楽部	スポーツ・レクリエーション	スポーツ・レクリエーション施設	3	3	1
		四街道市産業まつり	行祭事イベント	行・祭事	3	3	0
	八街市	小谷流の里ドギーズアイランド	スポーツ・レクリエーション	その他スポーツ・レクリエーション	7	7	▲ 0
		八街ふれあい夏まつり	行祭事イベント	行・祭事	3	3	0
		千葉バーディクラブ	スポーツ・レクリエーション	スポーツ・レクリエーション施設	2	2	▲ 0
		八街市産業まつり	行祭事イベント	行・祭事	2	3	▲ 1

地域名	市町村名	観光地点、 行祭事・イベント名	中分類	小分類	令和元年 (A)	平成30年 (B)	増減 (A-B)
印旛地域	印西市	真名井の湯	温泉・健康 スポーツ・ レクリエーション	その他温泉・健康	28	28	0
		習志野カントリークラブ	スポーツ・ レクリエーション	スポーツ・レクリエーション施設	11	11	0
		リスパ印西	温泉・健康	その他温泉・健康	10	10	1
		小林牧場（花見）	行祭事 イベント	花見	9	5	4
		県立北総花の丘公園	スポーツ・ レクリエーション	公園	7	8	▲1
	白井市	天然温泉白井の湯	温泉・健康 スポーツ・ レクリエーション	温泉地	22	23	▲1
		リトルグリーンヴァレー船橋	スポーツ・ レクリエーション	スポーツ・レクリエーション施設	11	11	▲0
		船橋カントリークラブ	スポーツ・ レクリエーション	スポーツ・レクリエーション施設	5	5	▲0
		白井市民プール	スポーツ・ レクリエーション	スポーツ・レクリエーション施設	4	6	▲1
		白井市ふるさとまつり	行祭事 イベント	行・祭事	3	6	▲3
	富里市	富里スイカロードレース	行祭事 イベント	行・祭事	3	3	▲0
		久能カントリー倶楽部	スポーツ・ レクリエーション	スポーツ・レクリエーション施設	3	3	▲0
		富里すいかまつり	行祭事 イベント	行・祭事	2	2	0
	酒々井町	酒々井まがり家	歴史・文化	産業観光	2	2	0
	栄町	千葉県立房総のむら	歴史・文化	博物館	24	25	▲1
		ドラムの里	都市型観光	その他都市型観光	10	12	▲1
		SAKAEリバーサイド・フェスティバル（夏まつり）	行祭事 イベント	行・祭事	4	6	▲2
		安食の酉市・いっさいがっさいフェスティバル	行祭事 イベント	行・祭事	3	3	0
		房総のむら 春のまつり	行祭事 イベント	行・祭事	2	2	1
	香取地域	香取市	香取神宮	歴史・文化	神社・仏閣	217	189
道の駅水の郷さわら			その他	道の駅、パークエリア等	118	116	2
道の駅くりもと「紅小町の郷」			その他	道の駅、パークエリア等	75	82	▲7
小野川沿い			歴史・文化	歴史的まち並み、旧街道	60	62	▲2
佐原の大祭夏祭り			行祭事 イベント	行・祭事	36	37	▲1
神崎町		道の駅発酵の里こうざき	その他	道の駅、パークエリア等	80	76	4
		発酵の里こうざき酒蔵まつり	行祭事 イベント	行・祭事	6	6	0
		神崎カントリー倶楽部	スポーツ・ レクリエーション	スポーツ・レクリエーション施設	4	4	▲0
多古町		道の駅 多古	その他	道の駅、パークエリア等	71	73	▲1
		ダイナミックゴルフ成田	スポーツ・ レクリエーション	スポーツ・レクリエーション施設	7	7	▲0
		多古カントリークラブ	スポーツ・ レクリエーション	スポーツ・レクリエーション施設	5	5	▲0
		東京国際空港ゴルフ倶楽部	スポーツ・ レクリエーション	スポーツ・レクリエーション施設	4	4	▲0
		ふるさと多古町あじさい祭り	行祭事 イベント	花見	4	3	0
東庄町		東庄県民の森	スポーツ・ レクリエーション	公園	6	6	▲0
		東庄ゴルフ倶楽部	スポーツ・ レクリエーション	スポーツ・レクリエーション施設	4	5	▲0
	東庄町観光いちご園	自然	その他自然	3	4	▲0	
	東庄パーク&ビア夏祭り	行祭事 イベント	行・祭事	1	1	0	

地域名	市町村名	観光地点、 行祭事・イベント名	中分類	小分類	令和元年 (A)	平成30年 (B)	増減 (A-B)
海匠地域	銚子市	満願寺	歴史・文化	神社・仏閣	55	63	▲ 8
		ウオッセ21	都市型観光	その他都市型観光	40	40	▲ 0
		銚子電気鉄道株式会社	その他	他に分類されない観光地点	28	27	▲ 1
		犬吠テラステラス	その他	道の駅、パークエリア等	20	-	-
		犬吠崎温泉（5箇所）	温泉・健康	温泉地	14	14	▲ 1
	旭市	道の駅季楽里あさひ	その他	道の駅、パークエリア等	120	114	▲ 6
		飯岡刑部岬展望館～光と風～	自然	海岸	27	31	▲ 4
		いいおかみなと公園	スポーツ・レクリエーション	公園	15	15	▲ 0
		いいおかYOU・遊フェスティバル	行祭事イベント	花火大会	10	10	▲ 0
		旭市七夕市民まつり	行祭事イベント	行・祭事	10	7	▲ 3
	匝瑳市	ふれあいパーク八日市場	都市型観光	その他都市型観光	70	76	▲ 6
		そうさ観光物産センター 匝りの里	都市型観光	その他都市型観光	8	8	▲ 1
		八重垣神社祇園祭	行祭事イベント	行・祭事	5	6	▲ 1
		飯高寺	歴史・文化	神社・仏閣	2	2	▲ 0
		よかつ祭り	行祭事イベント	行・祭事	2	2	▲ 0
	山武地域	東金市	道の駅 みのりの郷 東金	その他	道の駅、パークエリア等	71	74
石と光の楽園 みきの湯			温泉・健康	その他温泉・健康	16	12	▲ 3
YASSAフェスティバル			行祭事イベント	行・祭事	11	11	▲ 0
新千葉カントリークラブ			スポーツ・レクリエーション	スポーツ・レクリエーション施設	11	10	▲ 0
東金桜まつり			行祭事イベント	花見	9	11	▲ 2
山武市		道の駅オライはすぬま（物産館・レストラン）	その他	道の駅、パークエリア等	96	103	▲ 6
		いちご園（山武市内）	自然	その他自然	28	28	▲ 0
		蓮沼ウォーターガーデン	スポーツ・レクリエーション	スポーツ・レクリエーション施設	18	20	▲ 2
		蓮沼海浜公園	スポーツ・レクリエーション	公園	13	12	▲ 1
		さんぶの森公園	スポーツ・レクリエーション	公園	13	11	▲ 2
大網白里市		白里海水浴場	スポーツ・レクリエーション	海水浴場	7	10	▲ 2
		季美の森ゴルフ倶楽部	スポーツ・レクリエーション	スポーツ・レクリエーション施設	5	5	▲ 0
		小中池公園	スポーツ・レクリエーション	公園	3	4	▲ 1
		スーヴェルゴルフ倶楽部	スポーツ・レクリエーション	スポーツ・レクリエーション施設	3	4	▲ 1
		白里海岸元旦祭	行祭事イベント	行・祭事	1	1	▲ 0
		九十九里町	九十九里ふるさと自然公園	スポーツ・レクリエーション	公園	22	26
九十九里町		海の駅九十九里	その他	その他都市型観光	10	9	▲ 0
		サンライズ九十九里プール	スポーツ・レクリエーション	スポーツ・レクリエーション施設	8	9	▲ 1
		サーフィン（九十九里町）	スポーツ・レクリエーション	その他スポーツ・レクリエーション	6	8	▲ 2
		片貝海水浴場	スポーツ・レクリエーション	海水浴場	4	10	▲ 6
		芝山町	芝山仁王尊・観音教寺	歴史・文化	神社・仏閣	33	33
芝山仁王尊・観音教寺（初詣）			行祭事イベント	初詣	23	20	▲ 3
航空科学博物館			歴史・文化	博物館	23	21	▲ 1
京カントリークラブ			スポーツ・レクリエーション	スポーツ・レクリエーション施設	5	5	▲ 0
芝山ゴルフ倶楽部			スポーツ・レクリエーション	スポーツ・レクリエーション施設	5	5	▲ 0
横芝光町		カレドニアン・ゴルフクラブ	スポーツ・レクリエーション	スポーツ・レクリエーション施設	4	4	▲ 0
	坂田城跡 梅まつり	行祭事イベント	花見	2	2	▲ 0	

地域名	市町村名	観光地点、 行祭事・イベント名	中分類	小分類	令和元年 (A)	平成30年 (B)	増減 (A-B)
長生地域	茂原市	茂原七夕まつり	行祭事 イベント	行・祭事	82	68	14
		茂原公園桜まつり	行祭事 イベント	花見	14	13	1
		真名カントリークラブ	スポーツ・ レクリエーション	スポーツ・レクリエーション施設	11	13	▲ 2
		橋樹神社初詣	行祭事 イベント	初詣	10	13	▲ 3
		ムーンレイクゴルフクラブ	スポーツ・ レクリエーション	スポーツ・レクリエーション施設	7	8	▲ 0
	一宮町	一宮・東浪見・釣ヶ崎海岸（サーフィン）	スポーツ・ レクリエーション	その他スポーツ・レクリエーション	60	64	▲ 4
		一宮町納涼花火大会	行祭事 イベント	花火大会	5	5	0
		上総十二社祭り	行祭事 イベント	行・祭事	4	4	0
		一宮海水浴場	スポーツ・ レクリエーション	海水浴場	2	1	1
	睦沢町	道の駅つどいの郷むつざわ	その他	道の駅、パークینگエリア等	22	14	8
		房総カントリー房総ゴルフ場	スポーツ・ レクリエーション	スポーツ・レクリエーション施設	8	9	▲ 1
		デイスターゴルフ場	スポーツ・ レクリエーション	スポーツ・レクリエーション施設	6	6	▲ 0
		房総カントリー大上ゴルフ場	スポーツ・ レクリエーション	スポーツ・レクリエーション施設	5	5	▲ 0
	長生村	オーシャンスパ九十九里 太陽の里	温泉・健康	その他温泉・健康	15	16	▲ 1
	白子町	白子温泉郷	温泉・健康	温泉地	31	42	▲ 11
		白子テニス村	スポーツ・ レクリエーション	スポーツ・レクリエーション施設	24	30	▲ 6
		白子さくら祭り	行祭事 イベント	花見	3	3	0
		白子海水浴場	スポーツ・ レクリエーション	海水浴場	2	2	▲ 0
		グラウンドゴルフ	スポーツ・ レクリエーション	スポーツ・レクリエーション施設	1	2	▲ 1
	長柄町	リソル生命の森	スポーツ・ レクリエーション	スポーツ・レクリエーション施設	18	26	▲ 8
		道の駅ながら	その他	道の駅、パークینگエリア等	16	18	▲ 2
		千葉国際カントリークラブ	スポーツ・ レクリエーション	スポーツ・レクリエーション施設	10	11	▲ 1
		丸の内倶楽部	スポーツ・ レクリエーション	スポーツ・レクリエーション施設	6	6	▲ 0
		ミルフィーユゴルフクラブ	スポーツ・ レクリエーション	スポーツ・レクリエーション施設	4	4	▲ 0
	長南町	笠森観音初詣	行祭事 イベント	初詣	7	7	▲ 0
		ラ・ヴィスタゴルフリゾート	スポーツ・ レクリエーション	スポーツ・レクリエーション施設	6	6	0
		アバイディングクラブゴルフソサエティ	スポーツ・ レクリエーション	スポーツ・レクリエーション施設	5	5	▲ 0
		南茂原カントリークラブ	スポーツ・ レクリエーション	スポーツ・レクリエーション施設	5	5	▲ 0
		長南町花火大会	行祭事 イベント	花火大会	4	4	1
	夷隅地域	勝浦市	かつらひな祭り	行祭事 イベント	行・祭事	16	16
守谷海水浴場			スポーツ・ レクリエーション	海水浴場	11	22	▲ 12
勝浦海中公園センター			自然	海中	9	10	▲ 1
勝浦朝市			都市型観光	その他都市型観光	8	11	▲ 3
アクアパレス			温泉・健康	その他温泉・健康	8	7	0
いすみ市		大原漁港「港の朝市」	都市型観光	その他都市型観光	10	10	0
		大原はだか祭り	行祭事 イベント	行・祭事	10	9	1
		万木城カントリークラブ	スポーツ・ レクリエーション	スポーツ・レクリエーション施設	6	6	▲ 0
		太東埼灯台	自然	海岸	4	4	0
		太東海岸（サーフィン）	スポーツ・ レクリエーション	その他スポーツ・レクリエーション	3	3	0
		道の駅たけゆらの里大多喜	その他	道の駅、パークینگエリア等	48	54	▲ 6
大多喜町		千葉県中央博物館大多喜城分館	歴史・文化	城	7	8	▲ 0
		大多喜城ゴルフ倶楽部	スポーツ・ レクリエーション	スポーツ・レクリエーション施設	7	7	▲ 0
		レイクウッド大多喜カントリークラブ	スポーツ・ レクリエーション	スポーツ・レクリエーション施設	7	7	▲ 0
		千葉夷隅ゴルフクラブ	スポーツ・ レクリエーション	スポーツ・レクリエーション施設	6	6	▲ 0



地域名	市町村名	観光地点、 行祭事・イベント名	中分類	小分類	令和元年 (A)	平成30年 (B)	増減 (A-B)	
夷隅地域	御宿町	キャメルゴルフリゾート	スポーツ・レクリエーション	スポーツ・レクリエーション施設	8	9	▲1	
		御宿中央海水浴場	スポーツ・レクリエーション	海水浴場	3	4	▲2	
		御宿ウォーターパーク	スポーツ・レクリエーション	スポーツ・レクリエーション施設	2	2	0	
		月の沙漠記念館	歴史・文化	博物館	2	2	▲0	
		サーフィン（浜・中央・岩和田）	スポーツ・レクリエーション	その他スポーツ・レクリエーション	2	2	▲0	
安房地域	館山市	館山市立博物館分館	歴史・文化	博物館	21	19	2	
		平砂浦海岸	スポーツ・レクリエーション	その他スポーツ・レクリエーション	11	14	▲3	
		館山湾花火大会	行祭事イベント	花火大会	10	6	4	
		城山公園花見	行祭事イベント	花見	7	7	0	
		南房パラダイス	歴史・文化	動・植物園	6	5	1	
	鴨川市	鴨川シーワールド	歴史・文化	水族館	84	90	▲6	
		道の駅「鴨川オーシャンパーク」	その他	道の駅、パーキングエリア等	29	32	▲3	
		みんなみの里	都市型観光	その他都市型観光	21	21	▲0	
		内浦山県民の森	スポーツ・レクリエーション	スポーツ・レクリエーション施設	14	16	▲2	
		誕生寺	歴史・文化	神社・仏閣	11	12	▲1	
		南房総市	露地花摘み（白浜、千倉、和田）	自然	その他自然	61	66	▲5
			道の駅とみうら「枇杷倶楽部」	その他	道の駅、パーキングエリア等	51	55	▲3
	道の駅 富楽里とみやま		その他	道の駅、パーキングエリア等	45	50	▲5	
	道楽園		都市型観光	その他都市型観光	32	44	▲12	
	道の駅「和田浦WA・0!」		その他	道の駅、パーキングエリア等	31	32	▲1	
	鋸南町	都市交流施設・道の駅保田小学校	その他	道の駅、パーキングエリア等	60	58	1	
		日本寺	歴史・文化	神社・仏閣	32	37	▲5	
		ばんや	都市型観光	食・グルメ	24	28	▲4	
		水仙まつり	行祭事イベント	花見	9	7	2	
		桜まつり	行祭事イベント	花見	6	6	0	
	君津地域	木更津市	海ほたるパーキングエリア	その他	道の駅、パーキングエリア等	745	753	▲8
			道の駅 木更津 うまくたの里	その他	道の駅、パーキングエリア等	111	185	▲75
			木更津港まつり	行祭事イベント	行・祭事	30	30	0
			潮干狩り（6カ所）（木更津市）	自然	その他自然	19	22	▲3
			龍宮城スパホテル三日月	温泉・健康	その他温泉・健康	23	26	▲3
君津市		IAきみつ味楽園さだもと店	都市型観光	その他都市型観光	44	47	▲2	
		清和県民の森	スポーツ・レクリエーション	スポーツ・レクリエーション施設	33	36	▲3	
		房総 四季の蔵	都市型観光	その他都市型観光	32	37	▲6	
		IAきみつ味楽園おびつ店	都市型観光	その他都市型観光	28	31	▲3	
		清水溪流広場（駐車場）	自然	河川	23	-	-	
		マザー牧場	スポーツ・レクリエーション	テーマパーク	75	81	▲6	
富津市		鋸山ロープウェイ	その他	他に分類されない観光地点	37	44	▲7	
		富津公園	スポーツ・レクリエーション	公園	12	14	▲1	
		富津海岸潮干狩り	自然	その他自然	10	10	0	
		南総ヒルズカントリークラブ	スポーツ・レクリエーション	スポーツ・レクリエーション施設	6	7	▲1	
		東京ドイツ村	スポーツ・レクリエーション	リゾート・遊園地	89	105	▲16	
袖ヶ浦市		袖ヶ浦公園	スポーツ・レクリエーション	公園	20	21	▲0	
		百目木公園	スポーツ・レクリエーション	公園	11	12	▲0	
		東京湾カントリークラブ	スポーツ・レクリエーション	スポーツ・レクリエーション施設	10	10	0	
		袖ヶ浦海浜公園	スポーツ・レクリエーション	公園	9	9	0	

## 5 海水浴場等の入込状況について

### (1) 概要

令和元年7月1日から8月31日までの間に開設された57海水浴場への入込客数は約96万人で、前年に比べて約35万人(26.9%)の減少となりました。

また、令和元年7月1日から8月31日までの、県内主要27プールへの入込客数は、約83万人で、前年に比べて約18万人(17.6%)の減少となりました。

### (2) 地域別・市町村別の海水浴客の入込状況

海水浴客の入込状況を地域別にみると、安房地域が約32万人と最も多く、次いで夷隅地域(約27万人)、山武地域(約22万人)の順で、この3地域で全体の8割以上を占めています。

市町村別では、勝浦市が約20万人と最も多く、次いで南房総市(約14万人)、鴨川市(約9万人)、館山市(約8万人)、九十九里町(約7万人)と続き、この上位5市町で全体の約6割を占めています。

(表5-1) 地域別の海水浴場への入込客数(延べ人数) (単位:千人)

地域	海水浴場数	R1	H30	対前年比(%)		
				計	7月	8月
千葉	0 (1)	0	18	-	-	-
海匝	5 (5)	42	44	▲ 3.0	▲ 8.1	▲ 0.8
山武	12 (12)	221	378	▲ 41.6	▲ 65.1	▲ 26.1
長生	3 (3)	44	43	3.0	▲ 7.4	7.2
夷隅	9 (9)	267	413	▲ 35.5	▲ 63.0	▲ 24.5
安房	24 (26)	315	316	▲ 0.3	▲ 13.3	4.0
君津	4 (4)	65	93	▲ 29.9	▲ 74.7	▲ 3.8
合計	57 (60)	955	1,306	▲ 26.9	▲ 52.3	▲ 15.0

※対前年比は、各年一人単位の入込客数を基に算出しています。

※海水浴場数欄のかっこ書きは、前年の開設数。

(表5-2) 海水浴客入込客数上位10市町村 (単位:千人)

順位	市町村名	R1	H30	対前年比(%)
1	勝浦市	197	322	▲ 38.9
2	南房総市	139	130	6.6
3	鴨川市	85	97	▲ 11.9
4	館山市	77	78	▲ 1.1
5	九十九里町	73	180	▲ 59.3
6	大網白里市	71	95	▲ 25.5
7	山武市	69	94	▲ 26.6
8	富津市	65	93	▲ 29.9
9	御宿町	45	67	▲ 32.3
10	いすみ市	25	24	1.2

※対前年比は、各年一人単位の入込客数を基に算出しています。

### (3) 過去5年間の海水浴場・プールの利用状況

海水浴場の令和元年入込客数は、平成30年と比較して減少し、過去5年間で最も少なくなっています。

また、プールの入込客数は、海水浴場と同様に、過去5年間で最も少なくなっています。

(表5-3) 海水浴客等の推移 (過去5年間)

(単位：千人)

	R1年	H30年	H29年	H28年	H27年	S46年
海水浴客	955 (57)	1,306 (60)	1,156 (63)	1,521 (63)	1,502 (64)	13,440
プール客	834 (27)	1,012 (28)	890 (27)	1,061 (29)	1,136 (29)	-
観光入込客数	185,579	186,832	179,335	177,533	173,705	53,248

※ 昭和46年：千葉県における最多海水浴客数を記録。

※ かつこ書きは、調査対象施設数。

(表5-4) プール客入込客数上位10施設

(単位：千人)

順位	プール名	市町村名	R1	H30	対前年比 (%)
1	蓮沼ウォーターガーデン	山武市	166	189	▲ 11.7
2	千葉市稲毛海浜公園プール	千葉市	145	188	▲ 23.0
3	市川市市民プール	市川市	65	75	▲ 13.9
4	富津公園ジャンボプール	富津市	55	51	6.6
5	浦安市営東野プール	浦安市	54	65	▲ 16.4
6	白井市民プール	白井市	41	55	▲ 24.8
7	野田市総合公園プール	野田市	40	47	▲ 14.6
8	柏市船戸市民プール	柏市	33	37	▲ 12.0
9	市原市八幡プール	市原市	28	34	▲ 16.6
10	御宿町営ウォーターパーク	御宿町	22	22	0.7
全体合計			834 (27)	1,012 (28)	▲ 17.6

※対前年比は、各年一人単位の入込客数を基に算出しています。

## 6 ゴルフ場の入込状況について

### (1) 概要

県内 156 地点のゴルフ場の入込客数（延べ人数）は約 750 万人で、前年に比べ約 20 万人の減少となっています。

### (2) 地域別・市町村別のゴルフ場の入込状況

ゴルフ場への入込客数（延べ人数）を地域別で見ると、千葉地域が約 210 万人と最も多く、次いで、印旛地域（約 112 万人）、長生地域（約 88 万人）の順で、この 3 地域で全体の半分以上を占めています。

市町村別では、市原市が約 165 万人と最も多く、次いで香取市（約 50 万人）、成田市（約 45 万人）、野田市（約 40 万人）、君津市（約 33 万人）の順で、この 5 市で全体の 4 割以上を占めています。

(表 6-1) 地域別のゴルフ場の入込状況（延べ人数） (単位：千人)

	対象 地点数	令和元年 入込客数 (延べ人数) (A)	地域別 構成比 (%)	平成30年 入込客数 (延べ人数) (B)	対前年比 A/B (%)
千葉	44 (45)	2,096	28.0	2,163	▲ 3.1
東葛飾	9 (9)	578	7.7	601	▲ 3.8
印旛	26 (26)	1,115	14.9	1,129	▲ 1.2
香取	15 (15)	753	10.0	700	7.5
海匝	3 (3)	98	1.3	101	▲ 3.4
山武	12 (12)	548	7.3	558	▲ 1.7
長生	17 (17)	880	11.7	934	▲ 5.8
夷隅	9 (9)	474	6.3	489	▲ 3.0
安房	4 (4)	187	2.5	205	▲ 8.6
君津	17 (17)	769	10.3	815	▲ 5.7
合計	156 (157)	7,498	100.0	7,696	▲ 2.6

※対象地点数欄のかっこ書きは、前年の対象地点数。

(表 6-2) ゴルフ場入込客数上位 10 市町村 (単位：千人)

順位	市町村名	令和元年 入込客数 (A)	平成30年 入込客数 (B)	対前年比 A/B (%)
1	市原市	1,650	1,694	▲ 2.6
2	香取市	495	449	10.4
3	成田市	445	427	4.2
4	野田市	402	414	▲ 2.9
5	君津市	332	361	▲ 8.0
6	印西市	316	315	0.2
7	千葉市	303	308	▲ 1.6
8	長南町	298	303	▲ 1.6
9	大多喜町	253	256	▲ 1.1
10	長柄町	203	215	▲ 5.8

### (3) 過去5年間のゴルフ場の入込客数の状況

過去5年間のゴルフ場の入込客数は、平成29年までは毎年増加傾向にありましたが、平成30年以降は減少しています。

(表6-3) ゴルフ場入込客数の推移(過去5年間)

(単位:千人)

区分	令和元年	平成30年	平成29年	平成28年	平成27年
ゴルフ場 入込客数	7,492	7,696	7,887	7,840	7,759

## 7 観光入込客数（実人数）及び観光消費額に関する調査の結果について

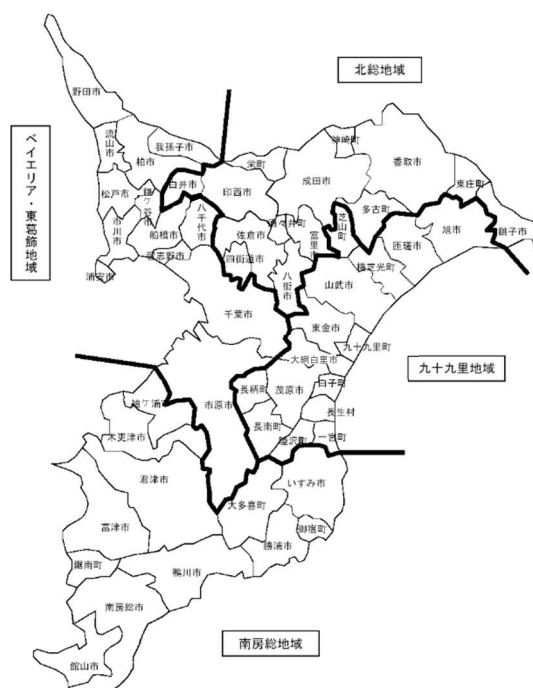
### （1）観光地点パラメータ調査（サンプル調査）

県内の観光地点（15地点）を訪れた観光客を対象に、県内訪問地点数、観光消費額等について四半期ごとに調査を行い、属性別（観光目的・ビジネス目的・訪日外国人、県外・県内、宿泊・日帰り）の構成比、平均訪問地点数、観光消費額単価を算出しました。

（表7-1）パラメータ調査地点

地域区分	調査地点名	所在市町村名	観光地点分類
ベイエリア・東葛飾	舞浜駅前（浦安市管理地）	浦安市	スポーツ・レクリエーション
	千葉県立中央博物館	千葉市	歴史・文化
	道の駅しょうなん	柏市	その他
	千葉市動物公園	千葉市	歴史・文化
北総	ウオッセ21	銚子市	都市型観光
	成田山新勝寺	成田市	歴史・文化
	小野川沿い	香取市	歴史・文化
	道の駅くりもと「紅小町の郷」	香取市	その他
九十九里	ふれあいパーク八日市場	匝瑳市	都市型観光
	道の駅オライはすぬま	山武市	その他
	太陽の里	長生村	温泉・健康
南房総	海ほたるパーキングエリア	木更津市	その他
	マザー牧場	富津市	スポーツ・レクリエーション
	鴨川シーワールド	鴨川市	歴史・文化
	誕生寺	鴨川市	歴史・文化

（参考）パラメータ調査の4地域区分



## (2) 観光入込客数（実人数）の推計結果

パラメータ調査結果に基づき推計された令和元年の観光入込客数（実人数）は、約11,157万人（単位：人回）となります。

(表7-2) 観光入込客数（実人数）の推計結果

(単位：千人回)

				総数	宿泊客			日帰り客			
					宿泊客 総数	県外客	県内客	日帰り客 総数	県外客	県内客	
日本人	観光目的	1～3月		25,591	3,762	3,154	608	21,829	12,812	9,017	
		4～6月		24,186	3,712	3,110	603	20,473	11,247	9,227	
		7～9月		25,075	4,340	3,745	594	20,735	12,887	7,848	
		10～12月		22,741	4,062	3,512	550	18,679	8,722	9,958	
		小計		<b>97,593</b>	<b>15,876</b>	<b>13,521</b>	<b>2,355</b>	<b>81,717</b>	<b>45,667</b>	<b>36,050</b>	
	ビジネス 兼 観光目的	1～3月		1,885	1,555	1,250	305	331	204	127	
		4～6月		2,191	1,624	1,273	351	566	365	202	
		7～9月		2,371	1,731	1,341	391	639	294	346	
		10～12月		2,389	1,684	1,295	388	705	337	369	
		小計		<b>8,836</b>	<b>6,594</b>	<b>5,159</b>	<b>1,435</b>	<b>2,242</b>	<b>1,199</b>	<b>1,043</b>	
	小計				<b>106,429</b>	<b>22,470</b>	<b>18,680</b>	<b>3,790</b>	<b>83,959</b>	<b>46,866</b>	<b>37,093</b>
	訪日外国人	観光目的	1～3月		1,011	245			766		
			4～6月		1,237	720			518		
			7～9月		739	598			141		
10～12月				811	507			304			
小計				<b>3,798</b>	<b>2,069</b>			<b>1,729</b>			
ビジネス 兼 観光目的		1～3月		200	187			13			
		4～6月		413	413			-			
		7～9月		391	391			-			
		10～12月		337	337			-			
		小計		<b>1,341</b>	<b>1,328</b>			<b>13</b>			
小計				<b>5,140</b>	<b>3,398</b>			<b>1,742</b>			
観光入込客			1～3月		28,688	5,748		22,939			
			4～6月		28,027	6,469		21,557			
			7～9月		28,576	7,060		21,516			
			10～12月		26,278	6,590		19,689			
			合計		<b>111,569</b>	<b>25,868</b>		<b>85,701</b>			

※パラメータ調査において、サンプルがなかった場合は「-」と表記しています。

※訪日外国人については、県外客・県内客の属性区分がないため、表記していません。

### (3) 属性別の観光消費額単価

(表7-3) 属性別の観光消費額単価

(単位：円/人回)

			宿泊		日帰り	
			県外	県内	県外	県内
日本人	観光目的	1～3月	31,916	24,165	7,995	5,586
		4～6月	35,795	18,500	7,855	4,917
		7～9月	29,685	18,328	7,781	5,153
		10～12月	43,131	28,420	8,363	5,396
	ビジネス兼観光目的	1～3月	27,950	23,373	6,354	5,723
		4～6月	27,317	22,577	6,321	5,295
		7～9月	30,957	24,011	5,802	4,842
		10～12月	31,208	24,080	5,993	4,083
訪日外国人	観光目的	1～3月	32,202		7,566	
		4～6月	32,432		6,477	
		7～9月	30,344		6,678	
		10～12月	35,329		7,144	
	ビジネス兼観光目的	1～3月	104,526		9,176	
		4～6月	85,380		10,612	
		7～9月	121,534		6,817	
		10～12月	99,741		7,003	

※日本人のビジネス兼観光目的の値は、パラメータ調査においてサンプルがなかった場合、年間値平均により算出しています。

※訪日外国人については、県外客・県内客の属性区分がないため、表記していません。(以下の表も同様)

(表7-4) 年間平均の観光消費額単価

(単位：円/人回)

観光消費額単価 ※0内は平成30年数値	宿泊		日帰り	
	県外	県内	県外	県内
日本人・観光目的	35,103 (31,623)	22,237 (19,813)	7,971 (8,369)	5,268 (5,310)
日本人・ ビジネス兼観光目的	29,393 (24,278)	23,543 (21,419)	6,107 (9,699)	4,768 (6,353)
訪日外国人・観光目的	32,511 (33,493)		7,094 (7,117)	
訪日外国人・ ビジネス兼観光目的	102,370 (81,727)		9,176 (-)	



#### (4) 観光消費額の推計結果

令和元年の1年間の観光消費額は、約1兆4,943億円となっています。

宿泊客と日帰り客の消費額をみると、宿泊客が約9,157億円、日帰り客が約5,786億円となっています。

(表7-5) 観光消費額

(単位：百万円)

				総額	宿泊客			日帰り客			
					宿泊客 総数	県外客	県内客	日帰り客 総数	県外客	県内客	
日本人	観光目的	1～3月		268,151	115,354	100,664	14,690	152,797	102,431	50,366	
		4～6月		256,173	122,460	111,312	11,148	133,713	88,347	45,366	
		7～9月		262,787	122,074	111,179	10,895	140,712	100,273	40,439	
		10～12月		293,783	167,110	151,466	15,644	126,674	72,943	53,731	
		小計		<b>1,080,894</b>	<b>526,998</b>	<b>474,621</b>	<b>52,377</b>	<b>553,896</b>	<b>363,994</b>	<b>189,902</b>	
	ビジネス 兼 観光目的	1～3月		44,079	42,057	34,935	7,122	2,022	1,296	726	
		4～6月		46,083	42,709	34,784	7,926	3,374	2,305	1,068	
		7～9月		54,257	50,879	41,502	9,377	3,378	1,704	1,674	
		10～12月		53,294	49,771	40,418	9,352	3,524	2,017	1,506	
		小計		<b>197,714</b>	<b>185,416</b>	<b>151,639</b>	<b>33,777</b>	<b>12,297</b>	<b>7,322</b>	<b>4,975</b>	
	小計				<b>1,278,608</b>	<b>712,414</b>	<b>626,260</b>	<b>86,154</b>	<b>566,193</b>	<b>371,316</b>	<b>194,878</b>
	訪日外国人	観光目的	1～3月		13,672	7,874			5,798		
			4～6月		26,687	23,335			3,352		
			7～9月		19,093	18,151			943		
10～12月				20,092	17,922			2,171			
小計				<b>79,545</b>	<b>67,282</b>			<b>12,264</b>			
ビジネス 兼 観光目的		1～3月		19,689	19,571			118			
		4～6月		35,262	35,262			-			
		7～9月		47,558	47,558			-			
		10～12月		33,590	33,590			-			
		小計		<b>136,098</b>	<b>135,980</b>			<b>118</b>			
小計				<b>215,644</b>	<b>203,262</b>			<b>12,382</b>			
観光入込客	1～3月		345,591	184,856			160,736				
	4～6月		364,206	223,767			140,439				
	7～9月		383,695	238,662			145,033				
	10～12月		400,760	268,392			132,368				
	合計		<b>1,494,251</b>	<b>915,676</b>			<b>578,575</b>				

※パラメータ調査においてサンプルがなかった場合は「-」と表記しています。

※訪日外国人については、県外客・県内客の属性区分がないため、表記していません。

## (5) 経済波及効果の推計結果

経済波及効果とは、発生した生産・消費が直接誘発する生産額と、その生産活動を通じて他産業にも波及することで間接的に生じる生産額の合計をいいます。

令和元年の観光消費額から、平成23年千葉県産業連関表を用い、千葉県における旅行・観光に関する経済波及効果を推計したところ、約1兆4,179億円となります。

### ①最終需要増加額(初期投資額) (単位:百万円)

需要増加額	1,494,251 (1,342,421)
県内需要額	955,424 (876,678)

### ②推計結果

	(単位:百万円)			
	合計	直接効果	第1次間接効果	第2次間接効果
生産誘発額	1,417,875 (1,301,384)	955,424 (876,678)	278,540 (256,189)	183,911 (168,517)
粗付加価値誘発額	817,193 (750,401)	552,697 (507,368)	147,754 (136,063)	116,742 (106,970)
雇用者所得誘発額	396,653 (363,453)	286,878 (262,454)	65,637 (60,556)	44,138 (40,444)

(注) 1 四捨五入の関係で、「合計」が、直接効果、第1次間接効果、第2次間接効果の総額と一致しない場合があります。

2 産業連関分析には、波及の中断がないなどの前提条件があります。

3 経済波及効果1兆4,179億円は、県民経済計算(平成29年度)※における産出額39兆4,008億円の3.6%に相当します。

※県全体の経済状況を数値で表した総合的な経済統計

4 ( )内は平成30年の数値です。

**産業連関表**：一定期間内に当該地域内で行われた経済活動における産業間の財貨・サービスの取引や付加価値、最終需要の関係を一覧表にまとめたもの。経済の現状分析や将来予測、経済波及効果の分析に用いられる。

**直接効果**：観光消費のうち、輸入分及び県外生産分を除いた県内生産額をいう。

**第1次間接効果**：直接効果により財貨・サービスが生産される中で、原材料等の購入を通じて各産業に波及する生産額をいう。

**第2次間接効果**：直接効果・第1次間接効果により生産活動が行われた結果、生産活動に従事した者には所得の増加が起こるが、その所得の増加が再び消費にまわり、各産業に誘発される生産額をいう。

**粗付加価値誘発額**：生産誘発額のうち、中間投入を除いた付加価値誘発額をいう。

**雇用者所得誘発額**：生産誘発額のうち、経済波及効果に伴う生産活動に従事する雇用者が得られる所得額をいう。

【参考】「観光入込客統計に関する共通基準」（平成21年12月国土交通省観光庁策定、平成25年3月改定）について

### （1）「共通基準」の目的と意義

#### ①「共通基準」策定の目的

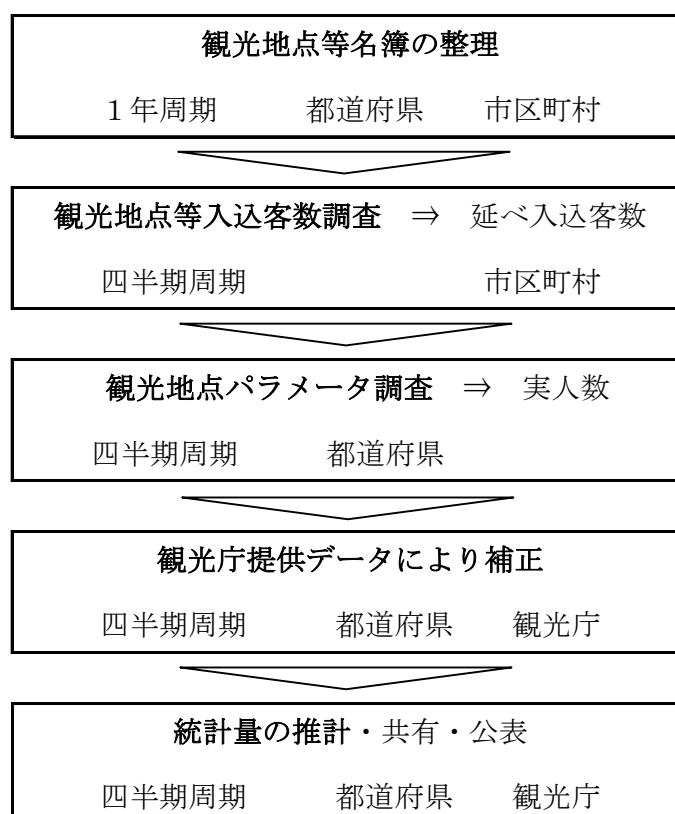
「共通基準」は、都道府県における観光入込客に関する統計について、把握する項目の定義、調査手法、統計方法等に関する基準を共通化し、都道府県が相互に比較可能な信頼性の高い統計を作成する目的で定めるもの。

#### ②意義（効果）

「共通基準」によって作成される観光入込客統計によって、次のような比較分析が可能となる。

- ・ 観光行政運営の基盤である観光地点等名簿が整備される
- ・ 観光客数及び観光消費額について比較可能となる
- ・ 地域における旅行・観光産業の役割がわかる
- ・ 観光動向を四半期ごとに詳細分析することができる

#### ③「共通基準」の実施体制



(2)「共通基準」による観光地点等分類

大分類	中分類	小分類	備考
観光地点	自然	01 山岳	
		02 高原	湿原、原野等も含む
		03 湖沼	人造湖含む
		04 河川	峡谷、滝等を含む
		05 海岸	海岸、砂丘、岬等
		06 海中	自然公園法で海中公園に指定されている地区や海中景観に優れた地区等
		07 島	離島
		99 その他自然	エコツーリズム、グリーンツーリズム等
		歴史・文化	01 史跡
	02 城		天守あるいはやぐらを有する城
	03 神社・仏閣		観光利用の対象として扱っているもの
	04 庭園		一般の方が入場可能な庭園
	05 歴史的まち並み、旧街道		歴史的に魅力があり、観光利用の対象として扱っているもの
	06 博物館		博物館等の定めないものも含む
	07 美術館		ギャラリー、絵画館を含む
	08 記念・資料館		
	09 動・植物園		サファリパーク、鳥類園を含む
	10 水族館		
	11 産業観光		ワイナリー、ビール園、酒造見学等
	12 歴史的建造物	歴史的建造物、デザインの優れた建造物	
	99 その他歴史		
	温泉・健康	01 温泉地	温泉法に基づくもの
		99 その他温泉・健康	温泉法に基づかない温泉類似施設
	スポーツ・レクリエーション	01 スポーツ・レクリエーション施設	ゴルフ場、テニス場、スケート場、プール、ハイキングコース、複合的スポーツリゾート施設等
		02 スキー場	
		03 キャンプ場	
		04 釣り場	具体的な箇所を特定できる「釣り場」
		05 海水浴場	
		06 マリーナ・ヨットハーバー	
		07 公園	イベントの開催やピクニック等の目的となる公園を対象
		08 レジャーランド・遊園地	
		09 テーマパーク	
	99 その他スポーツ・レクリエーション		
	都市型観光 — 買物・食等 —	01 商業施設	郊外ショッピングセンター、駅前商店街等で日常利用が大半を占めるものは含めない
		02 地区・商店街	朝市、市場等で日常利用が大半を占めるものは含めない
		03 食・グルメ	食をテーマとした観光利用の拠点
		99 その他都市型観光 — 買物・食等 —	農水産品等の直売所、物産館等
	その他	99 他に分類されない観光地点	道の駅、パーキングエリア等
	行祭事・イベント	01 行・祭事	見学者、参加者すべてを含む
		02 花見	
		03 初詣	
		04 花火大会	
05 郷土芸能			
06 地域風俗			
07 博覧会			
08 コンサート		野外コンサート含む	
09 スポーツ観戦		参加者も含む	
10 映画祭		施設としての映画館は含まない	
11 コンベンション・国際会議			
99 他に分類されない行祭事・イベント	イベント会場でイベントごとの観光入込客数を集計しない場合は、ここでまとめて整理		

資料名称	令和元年千葉県観光入込調査報告書
発行年月	令和2年12月
発行者	千葉県商工労働部観光企画課
所在地	千葉市中央区市場町1番1号
T E L	043(223)2415