

CHIBAちば

平成23年

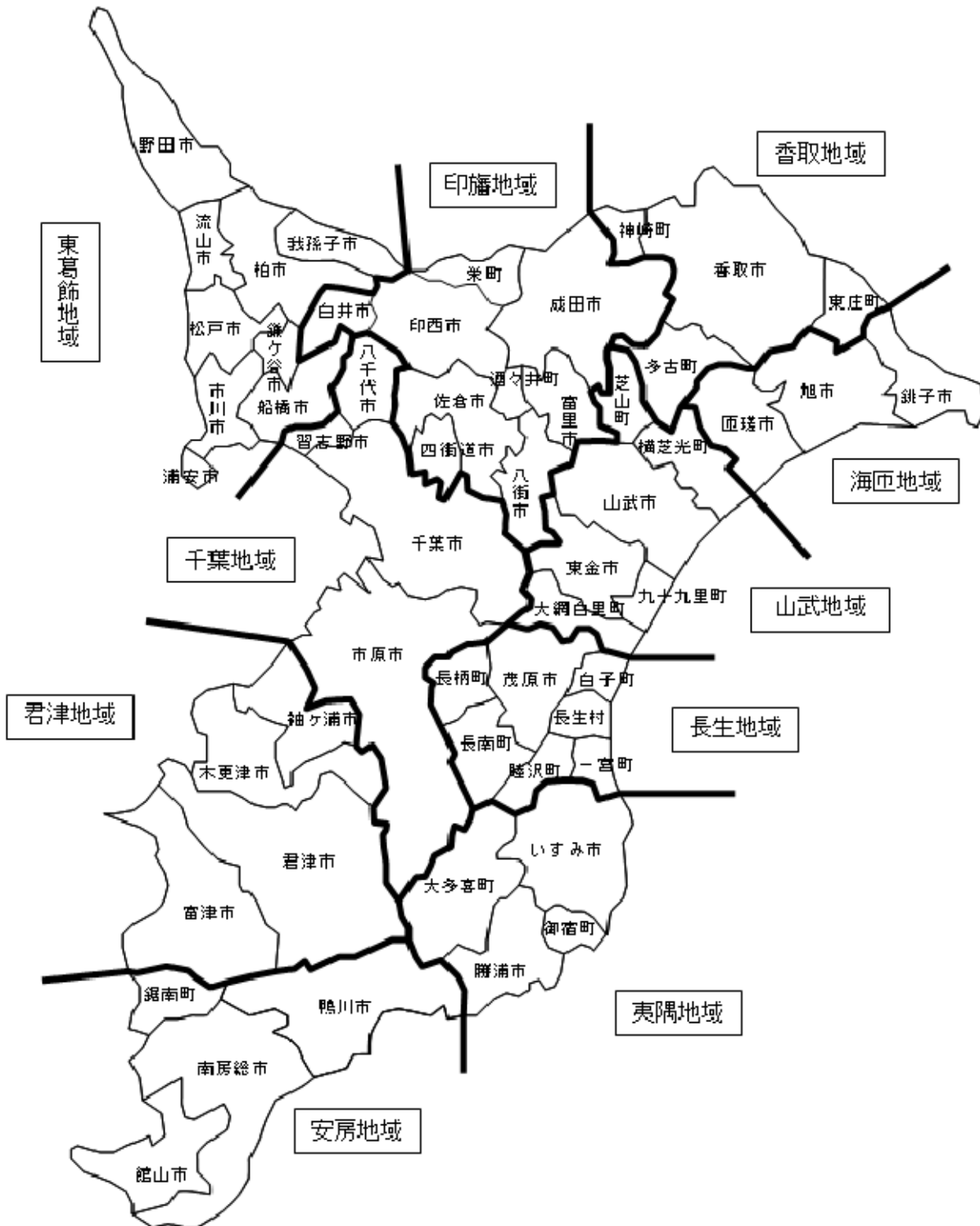
千葉県観光入込調査報告書



千葉県商工労働部観光企画課

10地域を構成する市町村

※ 平成24年1月1日現在



目 次

1	平成23年観光入込調査について	1
(1)	調査時期	1
(2)	調査対象	1
(3)	調査方法	1
(4)	用語の定義	2
2	平成23年観光入込調査の結果について	3
(1)	平成23年観光入込調査の概要	3
(2)	観光入込客数(延べ人数)の推移(過去5年間)	4
(3)	観光入込客の状況	4
(4)	宿泊客の状況	6
(5)	観光地点等分類別の入込客数(延べ人数)の状況	7
(6)	外国人宿泊客の状況	8
(7)	観光入込客数(延べ人数)の多かった観光地点等	9
3	観光入込客数(延べ人数)等の推移について	10
4	市町村別の入込状況について	12
5	海水浴場等の入込状況について	22
6	ゴルフ場の入込状況について	24
7	観光入込客数(実人数)及び観光消費額に関する調査の結果について	26
(1)	観光地点パラメータ調査(サンプル調査)	26
(2)	観光入込客数(実人数)の推計結果	27
(3)	属性別の観光消費額単価	29
(4)	観光消費額の推計結果	30
【参考】		
	「観光入込客統計に関する共通基準」(平成21年12月国土交通省観光庁策定)について	32
(1)	「共通基準」の目的と意義	32
(2)	「共通基準」による観光地点等分類	33

1 平成23年観光入込調査について

観光入込調査については、昭和35年以降、毎年、各市町村が調査した管内の観光入込客数等を県が集計しています。

平成22年の調査から、「観光入込客統計に関する共通基準」（平成21年12月国土交通省観光庁策定。以下「共通基準」という。）を採用し、調査対象施設等を見直すなど、調査方法を全面的に改めました。

なお、宿泊客数（延べ人数）については、これまでと同様、県独自の基準により調査を行っています。

（1）調査時期

平成23年1月1日～12月31日

（2）調査対象

①「観光地点」及び「行祭事・イベント」

「観光地点」については、次の（ア）～（ウ）に掲げる要件の全てを満たすもの、「行祭事・イベント」については、（イ）及び（ウ）の要件を満たすものを集計の対象としています。

（ア）非日常利用が多い（月1回以上の頻度で訪問する人数の割合が半分未満）と判断される地点であること。

（イ）観光入込客数が適切に把握できる地点であること。

（ウ）前年の観光入込客数が年間1万人以上、若しくは前年の特定月の観光入込客数が5千人以上であること。（なお、本年の途中で観光入込客数が本要件を満たすこととなった観光地点等は集計の対象にしています。）

②「宿泊施設」

観光客の利用が大半を占めると推測されるホテル・旅館、民宿・ペンション等の民営宿泊施設、ユースホステル、社会教育施設、公共の宿泊施設、キャンプ場

（3）調査方法

①「観光地点」及び「行祭事・イベント」

（ア）「観光地点等入込客数（延べ人数）」調査（全数調査）

四半期ごとに、市町村が観光地点の管理者、行祭事・イベントの実施者等に対して入込客数を調査し、県が集計しました。

（イ）「観光入込客数（実人数）」及び「観光消費額」に関する調査

i) 観光地点パラメータ調査（サンプル調査）

県内の観光地点（15地点、P26参照）を訪れた観光客を対象に、四半期ごとにアンケート調査を行い、属性別の構成比（観光目的・ビジネス目的・訪日外国人、県外客・県内客、宿泊客・日帰り客等）、訪問地点数、観光消費額単価等を算出しました。

ii) 統計量の推計

上記の(ア)及び(イ)の調査で得たデータを基に、観光入込客数(実人数)、観光消費額を推計しました。

②「宿泊施設」

市町村が施設の管理者に宿泊客数を調査し、県が集計しました。

(4) 用語の定義

主な用語の定義は以下のとおりです。(国の「共通基準」に従っています。)

(表1-1) 用語の定義について

用語	定義
観光	余暇、ビジネス、その他の目的のため、日常生活圏を離れ、継続して1年を超えない期間の旅行をし、また滞在する人々の諸活動
観光地点	観光・ビジネスを問わず、観光客を集客する力のある施設又はツーリズム等の観光活動の拠点となる地点 ※日常的な利用、通過型の利用がほとんどを占めると考えられる地点は対象としません。
行祭事・イベント	行祭事 ：地域住民の生活において伝統と慣行により継承されてきた、恒例として日を定め執り行う歴史的催し・祭り、郷土芸能等の集合 イベント ：常設又は特設の会場施設において行われる博覧会、見本市、コンベンション等
観光入込客	日常生活圏以外の場所へ旅行し、そこでの滞在が報酬を得ることを目的としない者のことで、観光地点及び行祭事・イベントを訪れた者で把握しています。
観光地点等入込客数 (延べ人数)	観光地点及び行祭事・イベントごとの観光入込客の総数 (単位：人地点) ※当調査結果では、「観光入込客数(延べ人数)」と表記しています。
観光入込客数 (実人数)	本県の観光地点を訪れた観光入込客をカウントした値で、例えば、1人の観光入込客が本県の複数の観光地点を訪れたとしても、1人回と数えることとなります。 (単位：人回)
観光消費額 単価	観光入込客1人の1回の旅行における県内での観光消費額 (単位：円/人回)
観光消費額	本県を訪れた観光入込客の県内での消費の総額 ※観光入込客数(実人数)と観光消費額単価を掛け合わせることで算出します。

2 平成23年観光入込調査の結果について

(1) 平成23年観光入込調査の概要

平成23年の1年間で県内の観光地点（514地点）及び行祭事・イベント（180地点）を訪れた観光入込客数（延べ人数）は、約1億3,335万人（単位：人^{にんちてん}地点）でした。また、宿泊客数（延べ人数）は、約1,253万人（単位：人^{にんはく}泊）でした。

(表2-1) 平成23年の観光入込客数（延べ人数）

(単位：千人地点)

項目	調査対象 地点数	平成23年	平成22年	増減数	対前年比 (%)
観光入込客数（延べ人数）	694 (757)	133,353	157,050	▲ 23,698	▲ 15.1
うち観光地点	514 (538)	112,855	130,876	▲ 18,021	▲ 13.8
うち行祭事・イベント	180 (219)	20,498	26,174	▲ 5,676	▲ 21.7

※端数処理を行っているため、合計と内訳が一致しない場合があります（以下の表も同様）。

※調査対象施設数欄のかっこ書きは、前年の対象施設数。

【ポイント】

平成23年の観光入込客数は、東日本大震災、福島第一原子力発電所事故による風評等の影響で前年に比べ▲15.1%と大幅に減少し、5年ぶりに前年を下回った。 ⇒ 過去の推移（P10）

(表2-2) 平成23年の宿泊客数（延べ人数）

(単位：千人泊)

項目	調査対象 施設数	平成23年	平成22年	増減数	対前年比 (%)
宿泊客数（延べ人数）	886 (952)	12,529	15,606	▲ 3,077	▲ 19.7
うち外国人宿泊客数	—	1,045	1,561	▲ 516	▲ 33.0

※宿泊客数（延べ人数）については、県独自の調査結果です。

※調査対象施設数欄のかっこ書きは、前年の対象施設数。

【ポイント】

平成23年の宿泊客数は、原発事故の風評等の影響で前年に比べ▲19.7%と大幅に減少した。

(2) 観光入込客数（延べ人数）の推移（過去5年間）

（表2-3）観光入込客数（延べ人数）の推移（過去5年間）

（単位：千人地点）

区分	平成19年	平成20年	平成21年	平成22年	平成23年
観光入込客数 （延べ人数）	134,255	147,934	152,155	157,050	133,353
対前年比（%）	4.9	10.2	2.9	1.7	▲15.1

(3) 観光入込客の状況

①地域別の観光入込客数（延べ人数）の状況

東葛飾地域が約4,612万人と最も多く、次いで千葉地域（約2,677万人）、印旛地域（約1,571万人）、君津地域（約1,380万人）、安房地域（約993万人）の順となっています。

この5地域で全体の8割以上を占めています。

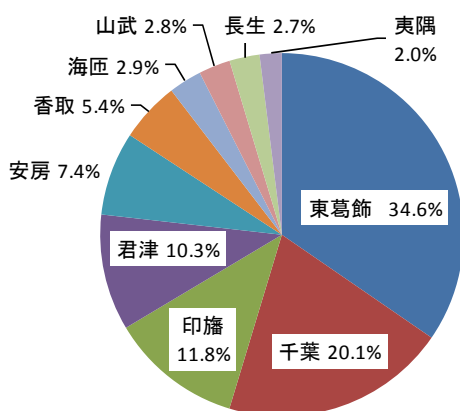
（表2-4）地域別の観光入込客数（延べ人数）の状況

（単位：千人地点）

区分	千葉	東葛飾	印旛	香取	海匝	山武	長生	夷隅	安房	君津	合計
平成23年	26,765	46,122	15,707	7,169	3,915	3,748	3,587	2,613	9,927	13,801	133,353
平成22年	31,419	54,145	17,506	8,664	4,842	4,997	4,060	3,364	12,208	15,846	157,050
増減数	▲4,654	▲8,023	▲1,799	▲1,496	▲927	▲1,249	▲473	▲751	▲2,281	▲2,045	▲23,698
対前年比（%）	▲14.8	▲14.8	▲10.3	▲17.3	▲19.1	▲25.0	▲11.6	▲22.3	▲18.7	▲12.9	▲15.1
地域別構成比（%）	20.1	34.6	11.8	5.4	2.9	2.8	2.7	2.0	7.4	10.3	100.0

※各地域を構成する市町村については、P12～13（表4-1）参照

【地域別構成比】



【ポイント】

原発事故による風評などの影響により、太平洋岸の地域を中心として、全ての地域が前年の入込客数を大幅に下回った。

②月別の観光入込客数（延べ人数）の状況

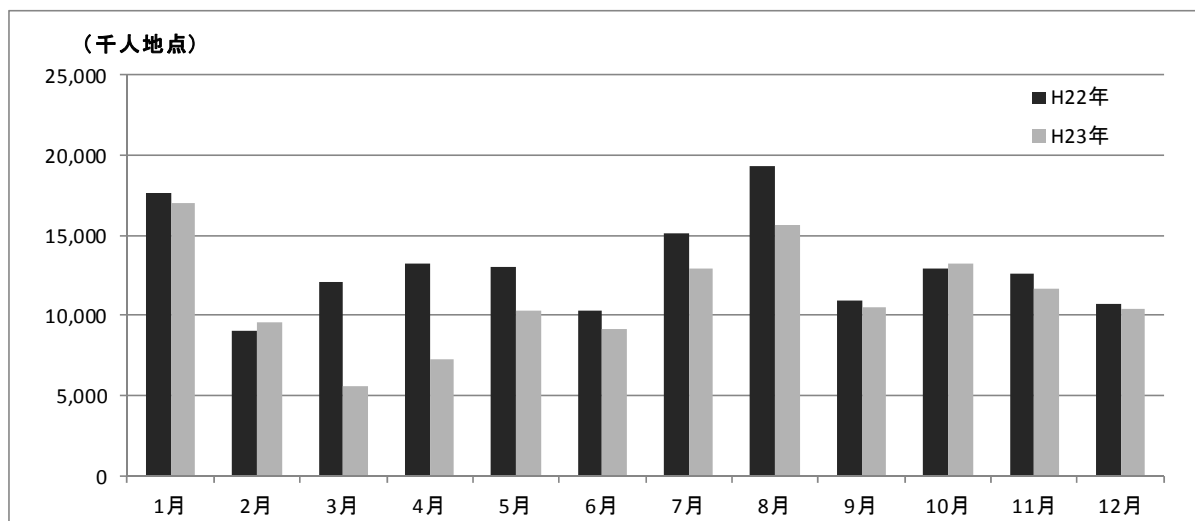
1月が約1,699万人と最も多く、次いで8月（約1,566万人）、10月（約1,327万人）、7月（約1,297万人）の順となっています。

最も少ない月は、東日本大震災が発生した3月（約560万人）で、次いで、4月（約729万人）、6月（約911万人）の順となっています。

（表2—5）月別の観光入込客数（延べ人数）の状況

（単位：千人地点）

地域名	1月	2月	3月	4月	5月	6月	7月	8月	9月	10月	11月	12月	合計
千葉	2,809	1,561	1,055	1,572	2,462	2,014	2,256	3,363	2,345	2,728	2,488	2,112	26,765
東葛飾	3,673	3,229	1,616	1,919	3,359	3,467	4,976	5,352	3,928	5,329	4,614	4,660	46,122
印旛	4,602	915	676	1,182	991	826	1,361	1,011	933	1,342	1,070	797	15,707
香取	1,494	417	302	410	447	510	627	563	422	968	645	364	7,169
海匝	726	225	184	236	320	204	275	541	303	357	299	245	3,915
山武	515	273	163	207	266	187	414	773	256	234	279	180	3,748
長生	307	199	111	245	199	224	953	457	269	221	208	196	3,587
夷隅	135	374	138	140	160	124	214	554	279	179	180	136	2,613
安房	1,549	1,267	602	502	755	531	714	1,363	710	733	645	555	9,927
君津	1,175	1,090	755	878	1,312	1,022	1,182	1,682	1,124	1,181	1,222	1,179	13,801
合計	16,985	9,551	5,602	7,289	10,270	9,108	12,971	15,659	10,571	13,271	11,651	10,426	133,353
増減	▲ 659	521	▲ 6,542	▲ 5,936	▲ 2,736	▲ 1,244	▲ 2,132	▲ 3,688	▲ 322	387	▲ 1,009	▲ 337	▲ 23,698
対前年比 (%)	▲ 3.7	5.8	▲ 53.9	▲ 44.9	▲ 21.0	▲ 12.0	▲ 14.1	▲ 19.1	▲ 3.0	3.0	▲ 8.0	▲ 3.1	▲ 15.1
月別構成比 (%)	12.7	7.2	4.2	5.5	7.7	6.8	9.7	11.7	7.9	10.0	8.7	7.8	100.0



【ポイント】

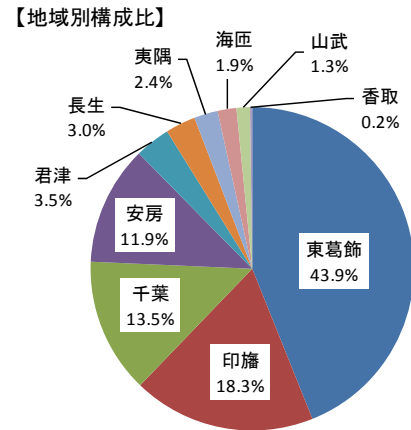
東日本大震災の発生した3月及び4月は、観光入込客数が前年に比べて半減した。また、7月及び8月は原発事故による風評などの影響による海水浴客の大幅減少や花火大会など各種イベントの中止により、前年の入込を大きく下回った。

9月以降は回復傾向となり、10月は、都市部の観光施設・イベント施設においてイベントが好調であったことなどにより、単月では前年を上回った。

(4) 宿泊客の状況

①地域別の宿泊客数（延べ人数）の状況

東葛飾地域（約 551 万人）が最も多く、次いで印旛地域（約 229 万人）、千葉地域（約 169 万人）、安房地域（約 150 万人）の順となっています。この4地域で、県全体の8割以上を占めています。



(表 2 - 6) 地域別の宿泊客数の状況

(単位：千人泊)

区分	千葉	東葛飾	印旛	香取	海匝	山武	長生	夷隅	安房	君津	合計
平成23年	1,691	5,505	2,287	28	236	168	378	296	1,497	442	12,529
平成22年	1,990	6,629	2,725	33	378	250	523	580	1,956	542	15,606
増減数	▲ 299	▲ 1,124	▲ 437	▲ 5	▲ 142	▲ 82	▲ 145	▲ 284	▲ 459	▲ 100	▲ 3,077
対前年比 (%)	▲ 15.0	▲ 17.0	▲ 16.1	▲ 15.7	▲ 37.4	▲ 32.7	▲ 27.7	▲ 48.9	▲ 23.5	▲ 18.5	▲ 19.7
地域別構成比 (%)	13.5	43.9	18.3	0.2	1.9	1.3	3.0	2.4	11.9	3.5	100.0

※宿泊客数（延べ人数）については、県独自の調査結果です。

②月別の宿泊客数（延べ人数）の状況

最も多い月は8月（約 160 万人）で次いで、12月（約 129 万人）、10月（約 126 万人）の順となっています。

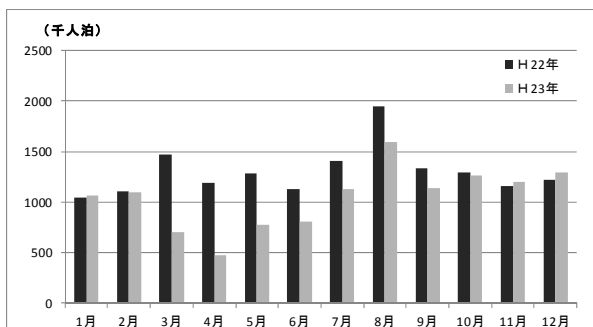
最も少ない月は4月（約 47 万人）で、次いで3月（約 70 万人）、5月（約 78 万人）の順となっています。

(表 2 - 7) 月別の宿泊客数の状況

(単位：千人泊)

地域名	1月	2月	3月	4月	5月	6月	7月	8月	9月	10月	11月	12月	合計
千葉	120	128	112	107	132	122	139	179	158	168	156	170	1,691
東葛飾	492	496	253	94	278	335	485	658	537	632	613	630	5,505
印旛	199	197	173	138	151	166	208	240	197	209	195	214	2,287
香取	0	2	1	1	2	4	4	4	4	2	1	2	28
海匝	27	24	16	12	15	14	18	28	17	19	20	28	236
山武	14	15	8	7	12	11	17	29	13	14	13	14	168
長生	22	33	24	13	26	21	37	75	31	32	26	37	378
夷隅	25	25	16	12	20	13	27	60	22	23	25	29	296
安房	136	143	77	63	105	84	147	258	124	119	116	126	1,497
君津	33	33	23	25	38	32	41	65	37	40	37	39	442
合計	1,069	1,094	702	472	779	803	1,124	1,596	1,140	1,258	1,204	1,288	12,529
増減	26	▲ 19	▲ 769	▲ 717	▲ 510	▲ 328	▲ 282	▲ 350	▲ 198	▲ 37	43	63	▲ 3,077
対前年比 (%)	2.5	▲ 1.7	▲ 52.3	▲ 60.3	▲ 39.6	▲ 29.0	▲ 20.1	▲ 18.0	▲ 14.8	▲ 2.8	3.7	5.1	▲ 19.7
月別構成比 (%)	8.5	8.7	5.6	3.8	6.2	6.4	9.0	12.7	9.1	10.0	9.6	10.3	100.0

※宿泊客数（延べ人数）については、県独自の調査結果です。



【ポイント】

3月の震災後、原発事故の風評などの影響で、宿泊者数が大幅に減少した。

11月～12月は、東葛飾・印旛地域等での宿泊客数増加などにより前年を上回った。

(5) 観光地点等分類別の入込客数（延べ人数）の状況

①観光地点数及び行祭事・イベント数

「共通基準」の観光地点等分類別（P 3 5 参照）の調査対象地点数は、ゴルフ場、海水浴場、テーマパーク等の「スポーツ・レクリエーション」が 281 地点と最も多く、次いで神社・仏閣、博物館、美術館、動・植物園等の「歴史・文化」が 130 地点で続いています。また、行祭事・イベントは 180 地点となっています。

(表 2-8) 観光地点数及び行祭事・イベント数

本県総数	観光地点							行祭事・イベント
	観光地点総数	自然	歴史・文化	温泉・健康	スポーツ・レクリエーション	都市型観光	その他	
694	514	33	130	25	281	19	26	180

②観光地点等分類別の観光入込客数（延べ人数）

「共通基準」の観光地点等分類別の観光入込客数（延べ人数）は、「スポーツ・レクリエーション」が約5,437万人（構成比40.8%）と最も多く、次いで「歴史・文化」が約2,284万人（構成比17.1%）、道の駅、パーキングエリア等の「その他」が約2,152万人（構成比16.1%）となっています。

また、「行祭事・イベント」は、約2,050万人（構成比15.4%）となっています。

(表 2-9) 観光地点等分類別の観光入込客数（延べ人数）

(単位：千人地点)

大分類	中分類	小分類（主なもの）	平成23年	平成22年	対前年比 (%)	分類別構成比 (%)
観光地点	自然	山岳	2,227	3,249	▲ 31.5	1.7
		湖沼				
		海岸				
	歴史・文化	神社・仏閣	22,842	27,434	▲ 16.7	17.1
		博物館				
		美術館				
		動・植物園				
		産業観光				
	温泉・健康	温泉地	4,383	4,722	▲ 7.2	3.3
	スポーツ・レクリエーション	スポーツ・レクリエーション施設	54,370	63,317	▲ 14.1	40.8
海水浴場						
公園						
テーマパーク						
都市型観光	商業施設	7,510	7,994	▲ 6.0	5.6	
その他	道の駅、パーキングエリア等	21,523	24,160	▲ 10.9	16.1	
小計			112,855	130,876	▲ 13.8	84.6
行祭事・イベント	行祭事・イベント	行・祭事	20,498	26,174	▲ 21.7	15.4
		花見				
		花火大会				
		スポーツ観戦				
合計			133,353	157,050	▲ 15.1	100.0

(6) 外国人宿泊客の状況

①国・地域別の外国人宿泊客数の状況

外国人宿泊客数の総数は約105万人でした。国・地域別では、中国（約26万人）が最も多く、以下、北米（約23万人）、欧州（約9万人）と続きます。

(表2-10) 国・地域別の外国人宿泊客数の状況

(単位：千人泊)

国・地域名	中国	北米	台湾	欧州	香港	韓国	その他・不明	合計
平成23年	257	234	78	90	32	33	319	1,045
平成22年	436	349	157	155	76	80	308	1,561
増減数	▲ 179	▲ 114	▲ 78	▲ 65	▲ 44	▲ 46	11	▲ 516
対前年比 (%)	▲ 41.1	▲ 32.8	▲ 49.9	▲ 41.8	▲ 57.4	▲ 58.2	3.6	▲ 33.0
国・地域別構成比 (%)	24.6	22.4	7.5	8.6	3.1	3.2	30.5	100.0

※外国人宿泊客数（国・地域別）については、県独自の調査結果です。

【ポイント】

震災後は、原発事故の風評被害や余震への不安などにより訪日旅行者が激減した。国別では、中国からの外国人宿泊客数が約18万人の減少と最も減少幅が大きかった。

②地域別の外国人宿泊客数の状況

印旛地域（約88万人）が最も多く、全体の8割以上を占めています。以下、東葛飾地域（約8万人）、千葉地域（約7万人）と続きます。

(表2-11) 地域別の外国人宿泊客数の状況

(単位：千人泊)

区分	千葉	東葛飾	印旛	香取	海匝	山武	長生	夷隅	安房	君津	合計
平成23年	69	75	878	0	1	-	0	0	2	20	1,045
平成22年	98	134	1,280	0	1	-	1	0	5	41	1,561
増減数	▲ 30	▲ 59	▲ 402	0	▲ 0	-	▲ 1	0	▲ 3	▲ 21	▲ 516
対前年比 (%)	▲ 30.0	▲ 44.2	▲ 31.4	360.0	▲ 29.0	-	▲ 89.0	58.6	▲ 56.9	▲ 51.9	▲ 33.0
国・地域別構成比 (%)	6.6	7.2	84.1	0.0	0.1	-	0.0	0.0	0.2	1.9	100.0

※外国人宿泊客数（国・地域別）については、県独自の調査結果です。

※人数欄は千人未満を四捨五入しているため500人未満の地域については0人と記載されています。

※外国人宿泊客がいなかった地域は「-」で表記しています。

(7) 観光入込客数（延べ人数）の多かった観光地点等

(表2-12) 観光入込客数（延べ人数）の多かった観光地点

(単位：万人地点)

順位	観光地点	所在市町村名	分類	平成23年	平成22年
1	東京ディズニーリゾート	浦安市	テーマパーク	3,473	3,894
2	成田山新勝寺	成田市	神社・仏閣	957	1,079
3	海ほたるパーキングエリア	木更津市	道の駅、パーキングエリア等	790	831
4	幕張メッセ	千葉市	イベント会場	478	519
5	パサール幕張(上・下)	千葉市	道の駅、パーキングエリア等	460	507
6	三井アウトレットパーク幕張	千葉市	商業施設	343	364
7	香取神宮	香取市	神社・仏閣	190	225
8	千葉マリスタジアム	千葉市	スポーツ観戦	151	191
9	ふれあいパーク八日市場	匝瑳市	直売所・物産館等	104	106
10	道の駅水の郷さわら	香取市	道の駅、パーキングエリア等	102	138
11	宗吾霊堂	成田市	神社・仏閣	97	109
12	道の駅オライ蓮沼(物産館・レストラン)	山武市	道の駅、パーキングエリア等	95	111
13	県立柏の葉公園	柏市	公園	92	109
14	道の駅くりもと「紅小町の郷」	香取市	道の駅、パーキングエリア等	92	105
15	道の駅しょうなん	柏市	道の駅、パーキングエリア等	85	113
16	道楽園	南房総市	その他スポーツ・レクリエーション	71	76
17	鴨川シーワールド	鴨川市	水族館	70	93
18	満願寺	銚子市	神社・仏閣	70	84
19	道の駅やちよ「八千代ふるさとステーション」	八千代市	道の駅、パーキングエリア等	68	76
20	東京ドイツ村	袖ヶ浦市	レジャーランド	67	72

※「幕張メッセ」、「千葉マリスタジアム」は行祭事・イベントに分類されますが、他の観光地点と比較するため、表2-12に記載しました。

(表2-13) 観光入込客数（延べ人数）の多かった行祭事・イベント

(単位：万人地点)

順位	行祭事・イベント	所在市町村名	分類	平成23年	平成22年
1	佐原の大祭(夏祭り・秋祭り)	香取市	行・祭事	75	77
2	柏まつり	柏市	行・祭事	70	69
3	茂原七夕まつり	茂原市	行・祭事	68	85
4	千葉神社初詣	千葉市	初詣	64	64
5	ふなばし市民まつり	船橋市	行・祭事	60	62
6	成田祇園祭	成田市	行・祭事	48	45
7	うらやす復興祭	浦安市	行・祭事	33	-
8	国際千葉駅伝	千葉市	行・祭事	33	29
9	中山法華経寺初詣	市川市	初詣	32	36
10	千葉の親子三代夏祭り	千葉市	行・祭事	30	38

※平成22年に観光入込客数が上位であった、松戸市桜まつり(平成22年：103万人地点)、市川市民納涼花火大会(同：49万人地点)は、東日本大震災の影響により平成23年は中止されています。

3 観光入込客数（延べ人数）等の推移について

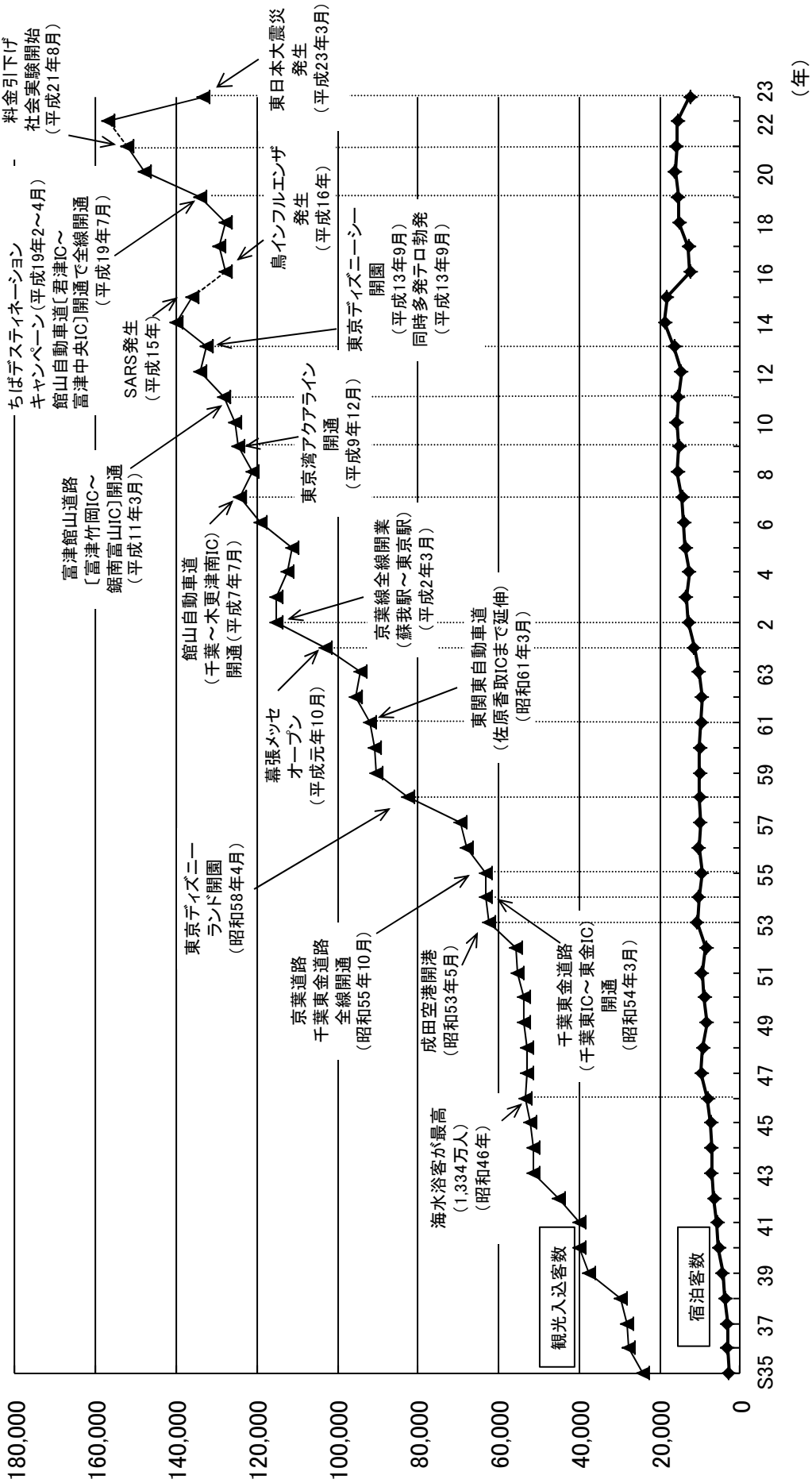
(表3-1) 観光入込客数（延べ人数）・宿泊客数の推移

年次	観光入込客（千人地点）	宿泊客数（千人泊）
S35	24,231	2,750
36	27,935	3,255
37	28,266	3,302
38	29,807	3,809
39	37,633	4,365
40	40,034	5,396
41	40,052	5,711
42	45,014	6,486
43	51,216	7,211
44	51,258	7,148
45	52,019	7,362
46	53,248	8,109
47	52,872	9,814
48	52,848	9,308
49	53,793	8,248
50	53,710	8,944
51	55,436	9,512
52	55,814	8,585
53	62,211	10,705
54	63,000	10,278
55	63,154	9,437
56	67,956	10,265
57	69,533	9,929
58	82,426	10,171
59	90,461	10,025
60	90,782	10,018
61	92,103	9,679
62	95,461	9,494
63	94,146	10,225
H元	102,939	11,557
2	115,197	12,910
3	115,316	13,393
4	112,408	12,695
5	111,226	13,690
6	118,932	14,101
7	124,070	14,419
8	121,118	15,686
9	124,795	15,318
10	125,473	15,781
11	128,100	15,478
12	134,268	14,729
13	132,344	16,377
14	139,907	18,789
15	136,182	18,144
16	127,891	12,546
17	129,327	12,856
18	127,971	15,305
19	134,255	15,416
20	147,934	16,296
21	152,155	15,749

年次	入込客（千人）	宿泊客（千人）
22	157,050	15,606
23	133,353	12,529

※平成16年及び平成22年に調査方法を全面的に改めたため、単純な経年比較はできません。

(千人) (図3-1) 観光入込客数(延べ人数)の推移及び千葉県観光の沿革



※平成16年及び平成22年に調査方法を全面的に改めたため、単純な経年比較はできません。

4 市町村別の入込状況について

(表4-1) 市町村別の入込状況

(単位：人地点、人泊)

地域名	市町村名	観光入込客数 (延べ人数) (X=A+B) (単位：人地点)	調査対象 地点 (a+b)	観光地点		行祭事・イベント		宿泊客総数 (C) (単位：人泊)	Cのうち 外国人宿泊客数 (単位：人泊)	Cのうち 修学旅行者数 (単位：人泊)
				調査対象 地点 (a)	入込客数(延べ人数) (A) (単位：人地点)	調査対象 地点 (b)	入込客数(延べ人数) (B) (単位：人地点)			
県内総数		133,352,760	694	514	112,854,945	180	20,497,815	12,529,325	1,044,974	223,145
千葉地域		26,764,792	127	97	16,760,576	30	10,004,216	1,691,052	68,918	5,339
	千葉市	21,673,054	53	35	12,332,040	18	9,341,014	1,390,482	64,856	5,313
	習志野市	697,541	6	3	431,339	3	266,202	29,708	972	0
	市原市	3,176,699	60	52	2,989,699	8	187,000	270,862	3,090	26
	八千代市	1,217,498	8	7	1,007,498	1	210,000	0	0	0
東葛飾地域		46,121,835	77	53	42,514,806	24	3,607,029	5,504,821	74,987	165,803
	市川市	2,712,439	22	18	2,231,715	4	480,724	90,703	776	5,144
	船橋市	1,059,152	3	1	401,464	2	657,688	2,376	0	0
	松戸市	646,008	5	3	150,008	2	496,000	0	0	0
	野田市	2,510,175	21	14	1,952,125	7	558,050	46,882	2,096	0
	柏市	2,828,871	8	4	1,817,159	4	1,011,712	182,500	7,016	0
	流山市	10,086	1	1	10,086	0	0	0	0	0
	我孫子市	277,769	7	4	219,769	3	58,000	37,615	1,229	0
	鎌ヶ谷市	199,649	3	2	184,794	1	14,855	55,597	866	495
	浦安市	35,877,686	7	6	35,547,686	1	330,000	5,089,148	63,004	160,164
印旛地域		15,706,926	90	55	13,947,001	35	1,759,925	2,287,387	878,306	5,628
	成田市	12,301,885	31	20	11,362,810	11	939,075	2,062,211	725,343	5,540
	佐倉市	1,177,935	15	11	789,935	4	388,000	65,192	14,720	0
	四街道市	31,109	1	1	31,109	0	0	0	0	0
	八街市	57,420	3	1	15,420	2	42,000	260	0	0
	印西市	936,585	13	9	753,513	4	183,072	0	0	0
	白井市	507,168	8	6	457,168	2	50,000	0	0	0
	富里市	94,528	5	1	23,528	4	71,000	159,724	138,243	88
	酒々井町	88,499	4	3	82,499	1	6,000	0	0	0
	栄町	511,797	10	3	431,019	7	80,778	0	0	0
香取地域		7,168,648	44	30	5,915,783	14	1,252,865	28,200	46	3,256
	香取市	6,363,753	31	21	5,205,888	10	1,157,865	20,853	0	0
	神崎町	43,529	1	1	43,529	0	0	0	0	0
	多古町	617,173	9	5	522,173	4	95,000	1,600	0	0
	東庄町	144,193	3	3	144,193	0	0	5,747	46	3,256

(単位：人地点、人泊)

地域名	市町村名	観光入込客数 (延べ人数) (X=A+B) (単位：人地点)	調査対象 地点 (a+b)	観光地点		行祭事・イベント		宿泊客総数 (C) (単位：人泊)	Cのうち 外国人宿泊客数 (単位：人泊)	Cのうち 修学旅行客数 (単位：人泊)
				調査対象 地点 (a)	入込客数(延べ人数) (A) (単位：人地点)	調査対象 地点 (b)	入込客数(延べ人数) (B) (単位：人地点)			
海匠地域		3,914,857	37	22	3,382,357	15	532,500	236,407	859	1,361
	銚子市	1,952,477	19	13	1,723,977	6	228,500	160,104	339	1,361
	旭市	758,651	9	5	548,651	4	210,000	62,363	517	0
	匝瑳市	1,203,729	9	4	1,109,729	5	94,000	13,940	3	0
山武地域		3,747,558	53	41	3,262,258	12	485,300	168,280	0	0
	東金市	566,610	9	7	449,610	2	117,000	40,932	0	0
	山武市	1,696,778	17	15	1,673,778	2	23,000	49,752	0	0
	大網白里町	240,228	8	5	209,928	3	30,300	9,616	0	0
	九十九里町	513,700	8	7	465,700	1	48,000	62,302	0	0
	芝山町	649,012	7	5	417,012	2	232,000	0	0	0
	横芝光町	81,230	4	2	46,230	2	35,000	5,678	0	0
長生地域		3,587,004	43	32	2,534,644	11	1,052,360	378,242	76	715
	茂原市	1,089,751	9	6	264,591	3	825,160	0	0	0
	一宮町	394,893	5	2	324,893	3	70,000	33,144	60	0
	睦沢町	287,348	4	4	287,348	0	0	5,989	0	0
	長生村	190,342	2	2	190,342	0	0	10,415	0	0
	白子町	664,064	5	3	623,364	2	40,700	259,829	16	715
	長柄町	583,743	8	7	570,243	1	13,500	68,316	0	0
	長南町	376,863	10	8	273,863	2	103,000	549	0	0
夷隅地域		2,613,072	51	41	2,104,524	10	508,548	296,239	157	17
	勝浦市	1,022,003	16	11	656,955	5	365,048	228,790	0	0
	いすみ市	321,953	12	10	236,453	2	85,500	12,932	24	0
	大多喜町	941,913	13	12	928,913	1	13,000	38,078	109	0
	御宿町	327,203	10	8	282,203	2	45,000	16,439	24	17
安房地域		9,927,383	103	82	8,890,324	21	1,037,059	1,496,903	2,050	26,563
	館山市	1,525,315	28	20	930,487	8	594,828	364,886	717	2,269
	鴨川市	2,888,669	28	22	2,712,120	6	176,549	693,670	1,082	6,125
	南房総市	4,574,156	41	36	4,507,756	5	66,400	405,595	24	18,169
	鋸南町	939,243	6	4	739,961	2	199,282	32,752	227	0
君津地域		13,800,685	69	61	13,542,672	8	258,013	441,794	19,575	14,463
	木更津市	8,858,287	14	10	8,714,358	4	143,929	284,282	19,241	14,273
	君津市	2,102,285	28	27	2,028,821	1	73,464	83,990	334	158
	富津市	1,549,521	17	15	1,514,021	2	35,500	44,230	0	32
	袖ヶ浦市	1,290,592	10	9	1,285,472	1	5,120	29,292	0	0

(表4-2) 市町村別の観光地点等分類別入込客数(延べ人数)

※分類は、P33を参照

(単位:人地点)

地域名	市町村名	観光地点						行祭事・イベント			合計	
		自然	歴史・文化	温泉・健康	スポーツ・レクリエーション	都市型観光	その他	小計	行祭事	イベント		小計
県内総数		2,226,689	22,841,974	4,383,325	54,369,860	7,510,236	21,522,861	112,854,945	7,565,068	12,932,747	20,497,815	133,352,760
千葉地域		231,428	2,975,093	263,889	4,358,785	3,431,746	5,499,635	16,760,576	829,191	9,175,025	10,004,216	26,764,792
	千葉市	139,456	2,328,975	0	1,829,291	3,431,746	4,602,572	12,332,040	574,000	8,767,014	9,341,014	21,673,054
	習志野市	32,493	55,673	0	343,173	0	0	431,339	68,191	198,011	266,202	697,541
	市原市	47,159	462,289	263,889	1,996,700	0	219,662	2,989,699	187,000	0	187,000	3,176,699
	八千代市	12,320	128,156	0	189,621	0	677,401	1,007,498	0	210,000	210,000	1,217,498
東葛飾地域		80,070	1,458,620	2,298,078	37,479,917	19,679	1,178,442	42,514,806	2,204,267	1,402,762	3,607,029	46,121,835
	市川市	0	1,020,871	789,174	201,167	19,679	200,824	2,231,715	30,724	450,000	480,724	2,712,439
	船橋市	0	0	0	401,464	0	0	401,464	597,688	60,000	657,688	1,059,152
	松戸市	80,070	46,507	0	23,431	0	0	150,008	295,000	201,000	496,000	646,008
	野田市	0	238,312	827,469	886,344	0	0	1,952,125	221,000	337,050	558,050	2,510,175
	柏市	0	0	0	965,360	0	851,799	1,817,159	715,000	296,712	1,011,712	2,828,871
	流山市	0	10,086	0	0	0	0	10,086	0	0	0	10,086
	我孫子市	0	29,999	0	63,951	0	125,819	219,769	0	58,000	58,000	277,769
	鎌ヶ谷市	0	0	0	184,794	0	0	184,794	14,855	0	14,855	199,649
	浦安市	0	112,845	681,435	34,753,406	0	0	35,547,686	330,000	0	330,000	35,877,686
印旛地域		17,950	11,517,246	630,835	1,595,319	132,431	53,220	13,947,001	1,315,278	444,647	1,759,925	15,706,926
	成田市	0	10,889,160	0	420,430	0	53,220	11,362,810	590,500	348,575	939,075	12,301,885
	佐倉市	0	329,847	0	460,088	0	0	789,935	368,000	20,000	388,000	1,177,935
	四街道市	0	0	0	31,109	0	0	31,109	0	0	0	31,109
	八街市	0	0	0	15,420	0	0	15,420	42,000	0	42,000	57,420
	印西市	17,950	0	398,482	337,081	0	0	753,513	107,000	76,072	183,072	936,585
	白井市	0	0	232,353	224,815	0	0	457,168	50,000	0	50,000	507,168
	富里市	0	0	0	23,528	0	0	23,528	71,000	0	71,000	94,528
	酒々井町	0	28,649	0	53,850	0	0	82,499	6,000	0	6,000	88,499
	栄町	0	269,590	0	28,998	132,431	0	431,019	80,778	0	80,778	511,797
香取地域		25,618	2,359,254	132,700	852,521	225,292	2,320,398	5,915,783	1,022,865	230,000	1,252,865	7,168,648
	香取市	0	2,359,254	132,700	550,354	225,292	1,938,288	5,205,888	977,865	180,000	1,157,865	6,363,753
	神崎町	0	0	0	43,529	0	0	43,529	0	0	0	43,529
	多古町	0	0	0	140,063	0	382,110	522,173	45,000	50,000	95,000	617,173
	東庄町	25,618	0	0	118,575	0	0	144,193	0	0	0	144,193

地域名	市町村名	観光地点						行祭事・イベント			合計	
		自然	歴史・文化	温泉・健康	スポーツ・レクリエーション	都市型観光	その他	小計	行祭事	イベント		小計
海匠地域		294,400	1,210,699	87,071	339,999	1,450,188	0	3,382,357	367,000	165,500	532,500	3,914,857
	銚子市	0	1,169,584	78,200	64,842	411,351	0	1,723,977	70,000	158,500	228,500	1,952,477
	旭市	294,400	28,680	8,871	216,700	0	0	548,651	210,000	0	210,000	758,651
	匝瑳市	0	12,435	0	58,457	1,038,837	0	1,109,729	87,000	7,000	94,000	1,203,729
山武地域		267,677	316,770	0	1,639,578	89,996	948,237	3,262,258	269,000	216,300	485,300	3,747,558
	東金市	100,483	0	0	259,131	89,996	0	449,610	117,000	0	117,000	566,610
	山武市	167,194	12,780	0	545,567	0	948,237	1,673,778	23,000	0	23,000	1,696,778
	大網白里町	0	0	0	209,928	0	0	209,928	24,000	6,300	30,300	240,228
	九十九里町	0	11,969	0	453,731	0	0	465,700	48,000	0	48,000	513,700
	芝山町	0	292,021	0	124,991	0	0	417,012	32,000	200,000	232,000	649,012
	横芝光町	0	0	0	46,230	0	0	46,230	25,000	10,000	35,000	81,230
長生地域		0	101,402	530,090	1,606,373	38,323	258,456	2,534,644	713,500	338,860	1,052,360	3,587,004
	茂原市	0	101,402	0	163,189	0	0	264,591	680,000	145,160	825,160	1,089,751
	一宮町	0	0	0	324,893	0	0	324,893	20,000	50,000	70,000	394,893
	睦沢町	0	0	0	185,585	0	101,763	287,348	0	0	0	287,348
	長生村	0	0	181,190	9,152	0	0	190,342	0	0	0	190,342
	白子町	0	0	348,900	274,464	0	0	623,364	0	40,700	40,700	664,064
	長柄町	0	0	0	375,227	38,323	156,693	570,243	13,500	0	13,500	583,743
	長南町	0	0	0	273,863	0	0	273,863	0	103,000	103,000	376,863
夷隅地域		167,202	180,758	122,323	914,933	181,706	537,602	2,104,524	450,548	58,000	508,548	2,613,072
	勝浦市	86,249	56,735	94,068	238,197	181,706	0	656,955	322,048	43,000	365,048	1,022,003
	いすみ市	24,020	27,939	0	184,494	0	0	236,453	85,500	0	85,500	321,953
	大多喜町	45,488	85,084	28,255	232,484	0	537,602	928,913	13,000	0	13,000	941,913
	御宿町	11,445	11,000	0	259,758	0	0	282,203	30,000	15,000	45,000	327,203
安房地域		855,403	2,257,232	137,090	2,305,466	835,605	2,499,528	8,890,324	295,799	741,260	1,037,059	9,927,383
	館山市	96,512	495,312	42,294	254,339	42,030	0	930,487	225,000	369,828	594,828	1,525,315
	鴨川市	52,296	1,240,818	0	628,499	366,899	423,608	2,712,120	22,399	154,150	176,549	2,888,669
	南房総市	706,595	302,613	0	1,422,628	0	2,075,920	4,507,756	48,400	18,000	66,400	4,574,156
	鋸南町	0	218,489	94,796	0	426,676	0	739,961	0	199,282	199,282	939,243
君津地域		286,941	464,900	181,249	3,276,969	1,105,270	8,227,343	13,542,672	97,620	160,393	258,013	13,800,685
	木更津市	132,872	189,468	181,249	137,193	170,576	7,903,000	8,714,358	57,000	86,929	143,929	8,858,287
	君津市	71,444	105,842	0	916,841	934,694	0	2,028,821	0	73,464	73,464	2,102,285
	富津市	72,527	100,462	0	1,016,689	0	324,343	1,514,021	35,500	0	35,500	1,549,521
	袖ヶ浦市	10,098	69,128	0	1,206,246	0	0	1,285,472	5,120	0	5,120	1,290,592

(表4-3) 市町村別の主な観光地点等への入込客数(延べ人数)

※各市町村上位5地点(観光入込客数(延べ人数)1万人以上)

※平成22年の「-」は、施設の未開設、イベント等の未実施等

(単位:万人地点)

地域名	市町村名	観光地点、 行祭事・イベント名	中分類	小分類	平成23年 (A)	平成22年 (B)	増減 (A-B)
千葉地域	千葉市	幕張メッセ	行祭事 イベント	イベント会場	478	519	▲41
		パサール幕張(上・下)	その他	道の駅、パークエリア等	460	507	▲47
		三井アウトレットパーク幕張	都市型観光	商業施設	343	364	▲21
		千葉マリスタジアム	行祭事 イベント	スポーツ観戦	151	191	▲40
		千葉神社初詣	行祭事 イベント	初詣	64	64	0
	習志野市	千葉県国際総合水泳場	スポーツ・ レクリエーション	スポーツ・レクリエーション施設	34	46	▲12
		習志野文化ホール	行祭事 イベント	イベント会場	20	24	▲4
		谷津バラ園	歴史・文化	動・植物園	6	5	1
		農業祭・ガスフェスタ・健康フェア・消防フェア	行祭事 イベント	行・祭事	5	3	1
		谷津干潟自然観察センター	自然	その他自然	3	3	▲0
	市原市	千葉こどもの国キッズダム	スポーツ・ レクリエーション	レジャーランド・遊園地	25	24	1
		道の駅あずの里いちほら	その他	道の駅、パークエリア等	22	23	▲1
		内房薬湯健康センター	温泉・健康	その他温泉・健康	16	14	2
		市原ぞうの国	歴史・文化	動・植物園	14	15	▲1
		飯香岡八幡宮	歴史・文化	神社・仏閣	11	15	▲4
	八千代市	道の駅やちよ「八千代ふるさとステーション」	その他	道の駅、パークエリア等	68	76	▲8
		八千代ふるさと親子祭花火大会	行祭事 イベント	花火大会	21	22	▲1
		京成バラ園	歴史・文化	動・植物園	13	15	▲2
		オスカーパークゴルフ公園	スポーツ・ レクリエーション	スポーツ・レクリエーション施設	7	8	▲2
		八千代ゴルフクラブ	スポーツ・ レクリエーション	スポーツ・レクリエーション施設	5	5	▲0
東葛飾地域	市川市	楽天地天然温泉 法典の湯	温泉・健康	温泉地	52	53	▲2
		中山法華経寺初詣	行祭事 イベント	初詣	32	36	▲4
		クリーンスパ市川	温泉・健康	温泉地	27	19	9
		中山法華経寺(初詣除く)	歴史・文化	神社・仏閣	27	35	▲9
		市川市動植物園	歴史・文化	動・植物園	22	24	▲2
	船橋市	ふなばし市民まつり	行祭事 イベント	行・祭事	60	62	▲2
		ふなばしアンデルセン公園	スポーツ・ レクリエーション	テーマパーク	40	42	▲2
		船橋大神宮初詣	行祭事 イベント	初詣	6	20	▲14
	松戸市	松戸まつり	行祭事 イベント	行・祭事	30	29	1
		松戸花火大会	行祭事 イベント	花火大会	20	18	2
		矢切の渡し	自然	河川	8	11	▲3
		戸定歴史館	歴史・文化	歴史的建造物	5	5	▲0
		江戸川ゴルフクラブ	スポーツ・ レクリエーション	スポーツ・レクリエーション施設	2	3	▲1
	野田市	源泉七光台温泉	温泉・健康	その他温泉・健康	42	34	7
		榎千秋社清水公園	スポーツ・ レクリエーション	公園	41	43	▲3
野天風呂湯の郷		温泉・健康	その他温泉・健康	32	34	▲2	
つつじまつり		行祭事 イベント	花見	19	16	2	
柴興業(株)紫カントリークラブ		スポーツ・ レクリエーション	スポーツ・レクリエーション施設	13	13	1	

地域名	市町村名	観光地点、 行祭事・イベント名	中分類	小分類	平成23年 (A)	平成22年 (B)	増減 (A-B)
東葛飾地域	柏市	県立柏の葉公園	スポーツ・レクリエーション	公園	92	109	▲ 17
		道の駅しょうなん	その他	道の駅、パーキングエリア等	85	113	▲ 28
		柏まつり	行祭事イベント	行・祭事	70	69	1
		日立柏サッカー場	行祭事イベント	スポーツ観戦	16	14	2
		柏の葉競技場	行祭事イベント	スポーツ観戦	14	11	2
	流山市	一茶双樹記念館	歴史・文化	博物館	1	1	0
	我孫子市	千葉県手賀沼親水広場	その他	他に分類されない観光地点	13	16	▲ 3
		我孫子市島の博物館	歴史・文化	博物館	3	4	▲ 1
		ジャパン・バード・フェスティバル	行祭事イベント	他に分類されない行祭事・イベント	3	4	▲ 1
		あやめまつり(我孫子市)	行祭事イベント	花見	2	5	▲ 3
		我孫子市産業まつり	行祭事イベント	他に分類されない行祭事・イベント	2	2	▲ 0
	鎌ヶ谷市	ファイターズタウン鎌ヶ谷	スポーツ・レクリエーション	その他スポーツ・レクリエーション	13	14	▲ 1
		鎌ヶ谷カントリー倶楽部	スポーツ・レクリエーション	スポーツ・レクリエーション施設	6	6	▲ 0
		鎌ヶ谷市産業フェスティバル	行祭事イベント	行・祭事	1	3	▲ 1
	浦安市	東京ディズニーリゾート	スポーツ・レクリエーション	テーマパーク	3,473	3,894	▲ 421
		浦安万華郷	温泉・健康	温泉地	38	40	▲ 2
		うらやす復興祭	行祭事イベント	行・祭事	33	-	33
		舞浜ユーラシア	温泉・健康	温泉地	30	39	▲ 8
		郷土博物館(浦安市)	歴史・文化	博物館	10	11	▲ 1
	印旛地域	成田市	成田山新勝寺	歴史・文化	神社・仏閣	957	1,079
宗吾霊堂			歴史・文化	神社・仏閣	97	109	▲ 12
成田祇園祭			行祭事イベント	行・祭事	48	45	3
成田ゆめ牧場			歴史・文化	産業観光	19	19	▲ 0
成田太鼓祭			行祭事イベント	郷土芸能	18	22	▲ 4
佐倉市		佐倉ふるさと広場	スポーツ・レクリエーション	公園	26	30	▲ 4
		佐倉の秋祭り	行祭事イベント	行・祭事	22	14	9
		国立歴史民俗博物館	歴史・文化	博物館	14	19	▲ 5
		草ぶえの丘	スポーツ・レクリエーション	テーマパーク	10	10	▲ 0
		佐倉市立美術館	歴史・文化	美術館	9	8	1
四街道市		四街道ゴルフ倶楽部	スポーツ・レクリエーション	スポーツ・レクリエーション施設	3	3	0
八街市		八街ふれあい夏まつり	行祭事イベント	行・祭事	2	2	0
		八街市産業まつり	行祭事イベント	行・祭事	2	2	▲ 0
		千葉バーディクラブ	スポーツ・レクリエーション	スポーツ・レクリエーション施設	2	2	▲ 0
印西市		真名井の湯	温泉・健康	その他温泉・健康	27	28	▲ 2
		ヒーリングヴィラ印西	温泉・健康	その他温泉・健康	13	15	▲ 2
		習志野カントリークラブ	スポーツ・レクリエーション	スポーツ・レクリエーション施設	11	11	1
		木下駅南骨董市	行祭事イベント	行・祭事	7	2	5
		総武カントリークラブ	スポーツ・レクリエーション	スポーツ・レクリエーション施設	7	7	▲ 1
白井市		天然温泉白井の湯	温泉・健康	温泉地	23	22	1
	リトルグリーンヴァレー船橋	スポーツ・レクリエーション	スポーツ・レクリエーション施設	10	9	1	
	白井市民プール	スポーツ・レクリエーション	スポーツ・レクリエーション施設	5	6	▲ 1	
	船橋カントリークラブ	スポーツ・レクリエーション	スポーツ・レクリエーション施設	5	5	0	
	白井市ふるさとまつり	行祭事イベント	行・祭事	4	-	4	

地域名	市町村名	観光地点、 行祭事・イベント名	中分類	小分類	平成23年 (A)	平成22年 (B)	増減 (A-B)	
印旛地域	富里市	富里スイカロードレース	行祭事 イベント	行・祭事	3	3	0	
		久能アイアンコース	スポーツ・ レクリエーション	スポーツ・レクリエーション施設	2	3	▲0	
		富里ふるさとまつり	行祭事 イベント	行・祭事	2	2	0	
		富里すいかまつり	行祭事 イベント	行・祭事	1	1	0	
	酒々井町	酒々井ちびっこ天国	スポーツ・ レクリエーション	スポーツ・レクリエーション施設	5	8	▲3	
		酒々井まがり家	歴史・文化	産業観光	2	1	0	
		しすいハーブガーデン	歴史・文化	庭園	1	1	0	
	栄町	千葉県立房総のむら	歴史・文化	博物館	27	25	2	
		ドラムの里	都市型観光	その他都市型観光	13	19	▲6	
		ザ・カントリークラブ・グレンモア	スポーツ・ レクリエーション	スポーツ・レクリエーション施設	3	3	▲0	
		房総のむら 端午の節供	行祭事 イベント	行・祭事	2	-	2	
		房総のむら 秋のまつり/ふるさとまつり	行祭事 イベント	行・祭事	2	2	0	
	香取地域	香取市	香取神宮	歴史・文化	神社・仏閣	190	225	▲36
			道の駅水の郷さわら	その他	道の駅、パークエリア等	102	138	▲36
道の駅くりもと「紅小町の郷」			その他	道の駅、パークエリア等	92	105	▲13	
佐原の大祭(夏祭り・秋祭り)			行祭事 イベント	行・祭事	75	77	▲3	
小野川沿い			歴史・文化	歴史的まち並み、旧街道	33	53	▲20	
神崎町		神崎カントリー倶楽部	スポーツ・ レクリエーション	スポーツ・レクリエーション施設	4	4	0	
		多古町	道の駅 多古	その他	道の駅、パークエリア等	38	43	▲4
多古カントリークラブ			スポーツ・ レクリエーション	スポーツ・レクリエーション施設	5	6	▲0	
東京国際空港ゴルフクラブ			スポーツ・ レクリエーション	スポーツ・レクリエーション施設	5	5	▲0	
ふるさと多古町あじさい祭り			行祭事 イベント	花見	4	5	▲1	
いきいきフェスタTAKO			行祭事 イベント	行・祭事	2	-	2	
東庄町		東庄県民の森	スポーツ・ レクリエーション	公園	7	7	0	
		東庄ゴルフ倶楽部	スポーツ・ レクリエーション	スポーツ・レクリエーション施設	5	5	0	
		東庄町観光いちご園	自然	その他自然	3	3	▲0	
海匝地域	銚子市	満願寺	歴史・文化	神社・仏閣	70	84	▲14	
		ウオッセ21	都市型観光	その他都市型観光	41	60	▲19	
		銚子みなとまつり	行祭事 イベント	花火大会	9	9	1	
		犬吠埼灯台	歴史・文化	歴史的建造物	8	12	▲4	
		地球の丸く見える丘展望館	歴史・文化	歴史的建造物	8	14	▲6	
	旭市	飯岡刑部岬展望館～光と風～	自然	海岸	29	22	7	
		いいおかみなと公園	スポーツ・ レクリエーション	公園	18	20	▲2	
		旭市七夕市民まつり	行祭事 イベント	行・祭事	11	10	1	
		海上産業まつり	行祭事 イベント	行・祭事	4	1	3	
		いきいき旭・産業まつり	行祭事 イベント	行・祭事	4	-	4	
		匝瑳市	ふれあいパーク八日市場	都市型観光	その他都市型観光	104	106	▲2
	八重垣神社祇園祭		行祭事 イベント	行・祭事	5	5	0	
	吉崎浜海岸(サーフィン)		スポーツ・ レクリエーション	その他スポーツ・レクリエーション	4	4	▲0	
	松山ゴルフクラブ		スポーツ・ レクリエーション	スポーツ・レクリエーション施設	2	2	▲0	
	駒まね・市場まつり		行祭事 イベント	行・祭事	2	2	0	

地域名	市町村名	観光地点、 行祭事・イベント名	中分類	小分類	平成23年 (A)	平成22年 (B)	増減 (A-B)
山武地域	東金市	新千葉カントリークラブ	スポーツ・レクリエーション	スポーツ・レクリエーション施設	12	16	▲ 4
		やっさまつり	行祭事イベント	行・祭事	10	10	0
		東金緑花木センター	都市型観光	商業施設	9	9	▲ 0
		エストーレテニスクラブ	スポーツ・レクリエーション	スポーツ・レクリエーション施設	8	5	▲ 3
		東千葉カントリークラブ	スポーツ・レクリエーション	スポーツ・レクリエーション施設	6	5	▲ 0
	山武市	道の駅オライ蓮沼	その他	道の駅、パークینگエリア等	95	111	▲ 16
		いちご園（山武市内）	自然	その他自然	17	26	▲ 9
		蓮沼ウォーターガーデン	スポーツ・レクリエーション	スポーツ・レクリエーション施設	14	19	▲ 5
		蓮沼海浜公園	スポーツ・レクリエーション	公園	10	17	▲ 7
		山武の森公園	スポーツ・レクリエーション	公園	9	9	0
	大網白里町	白里中央海水浴場	スポーツ・レクリエーション	海水浴場	9	15	▲ 6
		季美の森ゴルフ倶楽部	スポーツ・レクリエーション	スポーツ・レクリエーション施設	5	5	▲ 0
		スーヴェルゴルフ倶楽部	スポーツ・レクリエーション	スポーツ・レクリエーション施設	4	5	▲ 0
		白里海岸（サーフィン）	スポーツ・レクリエーション	その他スポーツ・レクリエーション	2	3	▲ 1
		白里海岸元旦祭	行祭事イベント	行・祭事	2	2	0
	九十九里町	九十九里ふるさと自然公園	スポーツ・レクリエーション	公園	24	27	▲ 3
		片貝海水浴場	スポーツ・レクリエーション	海水浴場	9	20	▲ 12
		サーフィン（九十九里町）	スポーツ・レクリエーション	その他スポーツ・レクリエーション	6	12	▲ 6
		九十九里町元旦祭	行祭事イベント	行・祭事	5	4	▲ 1
		不動堂海水浴場	スポーツ・レクリエーション	海水浴場	3	8	▲ 5
	芝山町	芝山仁王尊・観音教寺(初詣)	行祭事イベント	初詣	20	19	▲ 1
		航空科学博物館	歴史・文化	博物館	16	20	▲ 3
		芝山仁王尊・観音教寺	歴史・文化	神社・仏閣	13	13	▲ 0
		京カントリークラブ	スポーツ・レクリエーション	スポーツ・レクリエーション施設	5	6	▲ 1
		芝山ゴルフ倶楽部	スポーツ・レクリエーション	スポーツ・レクリエーション施設	4	4	▲ 0
	横芝光町	屋形海岸（サーフィン）	スポーツ・レクリエーション	その他スポーツ・レクリエーション	3	4	▲ 1
		横芝光町産業まつり	行祭事イベント	行・祭事	3	3	0
		カレドニアン・ゴルフクラブ	スポーツ・レクリエーション	スポーツ・レクリエーション施設	2	3	▲ 1
		坂田城跡梅まつり	行祭事イベント	花見	1	1	0
	長生地域	茂原市	茂原七夕まつり	行祭事イベント	行・祭事	68	85
真名カントリークラブ			スポーツ・レクリエーション	スポーツ・レクリエーション施設	9	10	▲ 1
橘樹神社初詣			行祭事イベント	初詣	8	1	▲ 7
ムーンレイクゴルフクラブ			スポーツ・レクリエーション	スポーツ・レクリエーション施設	7	7	▲ 0
茂原公園桜まつり			行祭事イベント	花見	7	10	▲ 3
一宮町		一宮・東浪見・釣ヶ崎海岸（サーフィン）	スポーツ・レクリエーション	その他スポーツ・レクリエーション	32	37	▲ 6
		一宮町納涼花火大会	行祭事イベント	花火大会	5	5	▲ 1
		上総十二社祭り	行祭事イベント	行・祭事	2	2	0

地域名	市町村名	観光地点、 行祭事・イベント名	中分類	小分類	平成23年 (A)	平成22年 (B)	増減 (A-B)
長生地域	睦沢町	道の駅つどいの郷むつざわ	その他	道の駅、パークینگエリア等	10	11	▲1
		房総カントリー房総ゴルフ場	スポーツ・レクリエーション	スポーツ・レクリエーション施設	9	8	1
		房総カントリー大上ゴルフ場	スポーツ・レクリエーション	スポーツ・レクリエーション施設	5	5	▲0
		デイスターゴルフ場	スポーツ・レクリエーション	スポーツ・レクリエーション施設	5	3	2
	長生村	オーシャンスパ九十九里 太陽の里	温泉・健康	その他温泉・健康	18	21	▲3
	白子町	白子温泉郷	温泉・健康	温泉地	35	42	▲7
		白子テニス村	スポーツ・レクリエーション	スポーツ・レクリエーション施設	25	35	▲11
		白子海水浴場	スポーツ・レクリエーション	海水浴場	3	6	▲3
		白子チューリップ祭り	行祭事 イベント	花見	3	3	0
		白子さくら祭り	行祭事 イベント	花見	2	1	0
	長柄町	長柄ふる里村（日本エアロビクスセンター）	スポーツ・レクリエーション	スポーツ・レクリエーション施設	20	19	1
		道の駅ながら	その他	道の駅、パークینگエリア等	16	16	▲1
		千葉国際カントリークラブ	スポーツ・レクリエーション	スポーツ・レクリエーション施設	6	7	▲0
		丸の内ゴルフクラブ	スポーツ・レクリエーション	スポーツ・レクリエーション施設	6	6	▲0
		長柄ダム直売所	都市型観光	その他都市型観光	4	4	▲0
	長南町	笠森観音初詣	行祭事 イベント	初詣	6	6	0
		ラ・ヴィスタゴルフリゾート	スポーツ・レクリエーション	スポーツ・レクリエーション施設	5	5	0
		アバイディングクラブゴルフソサエティ	スポーツ・レクリエーション	スポーツ・レクリエーション施設	5	5	▲0
		トーヨーカントリークラブ	スポーツ・レクリエーション	スポーツ・レクリエーション施設	4	5	▲0
		南茂原カントリークラブ	スポーツ・レクリエーション	スポーツ・レクリエーション施設	4	5	▲0
夷隅地域	勝浦市	かつうらビッグひな祭り	行祭事 イベント	行・祭事	25	20	5
		勝浦朝市	都市型観光	その他都市型観光	18	35	▲17
		守谷海水浴場	スポーツ・レクリエーション	海水浴場	11	18	▲7
		勝浦海中公園センター	自然	海中	9	12	▲3
		アクアパレス	温泉・健康	その他温泉・健康	6	9	▲3
	いすみ市	大原はだか祭り	行祭事 イベント	行・祭事	8	1	8
		万木城カントリークラブ	スポーツ・レクリエーション	スポーツ・レクリエーション施設	6	6	▲0
		大原・御宿ゴルフコース	スポーツ・レクリエーション	スポーツ・レクリエーション施設	5	5	▲0
		太東埼灯台	自然	海岸	2	4	▲1
		太東海岸（サーフィン）	スポーツ・レクリエーション	その他スポーツ・レクリエーション	2	3	▲1
	大多喜町	道の駅たけゆらの里大多喜	その他	道の駅、パークینگエリア等	50	56	▲6
		千葉県中央博物館大多喜城分館	歴史・文化	城	7	8	▲1
		千葉夷隅ゴルフクラブ	スポーツ・レクリエーション	スポーツ・レクリエーション施設	6	6	▲0
		大多喜城ゴルフ倶楽部	スポーツ・レクリエーション	スポーツ・レクリエーション施設	6	6	▲0
		大多喜カントリークラブ	スポーツ・レクリエーション	スポーツ・レクリエーション施設	6	6	▲0
	御宿町	御宿中央海水浴場	スポーツ・レクリエーション	海水浴場	13	18	▲6
		キャメルゴルフリゾート	スポーツ・レクリエーション	スポーツ・レクリエーション施設	5	5	0
		サーフィン（浜・中央・岩和田）	スポーツ・レクリエーション	その他スポーツ・レクリエーション	4	11	▲8
		おんじゅく伊勢えび祭り	行祭事 イベント	行・祭事	3	3	▲0
		月の沙漠記念公園	スポーツ・レクリエーション	公園	2	4	▲2

地域名	市町村名	観光地点、 行祭事・イベント名	中分類	小分類	平成23年 (A)	平成22年 (B)	増減 (A-B)	
安房地域	館山市	館山湾花火大会	行祭事 イベント	花火大会	16	16	0	
		南房パラダイス	歴史・文化	動・植物園	11	14	▲3	
		南総里見まつり	行祭事 イベント	行・祭事	11	7	4	
		城山公園花見	行祭事 イベント	花見	10	10	0	
		安房神社初詣	行祭事 イベント	初詣	10	10	▲0	
	鴨川市	鴨川シーワールド	歴史・文化	水族館	70	93	▲23	
		道の駅「鴨川オーシャンパーク」	その他	道の駅、パーキングエリア等	42	56	▲14	
		みんなみの里	都市型観光	その他都市型観光	33	37	▲4	
		誕生寺	歴史・文化	神社・仏閣	29	46	▲17	
		海釣り（鴨川市全域）	スポーツ・ レクリエーション	釣り場	17	21	▲5	
	南房総市	道楽園	スポーツ・ レクリエーション	その他スポーツ・レクリエーション	71	76	▲4	
		露地花摘み（白浜、千倉、和田）	自然	その他自然	54	75	▲22	
		道の駅 富楽里とみやま	その他	道の駅、パーキングエリア等	51	54	▲2	
		道の駅とみうら「枇杷倶楽部」	その他	道の駅、パーキングエリア等	48	54	▲5	
		道の駅ちくら潮風王国	その他	道の駅、パーキングエリア等	40	48	▲8	
	鋸南町	ばんや	都市型観光	食・グルメ	43	47	▲4	
		日本寺	歴史・文化	神社・仏閣	20	24	▲3	
		水仙まつり	行祭事 イベント	花見	18	15	3	
		ばんやの湯	温泉・健康	その他温泉・健康	9	10	▲1	
		桜まつり	行祭事 イベント	花見	2	3	▲1	
	君津地域	木更津市	海ほたるパーキングエリア	その他	道の駅、パーキングエリア等	790	831	▲41
			スパ三日月龍宮城	温泉・健康	その他温泉・健康	18	25	▲7
			アクアわくわく市場	都市型観光	その他都市型観光	17	23	▲6
			八剱八幡神社	歴史・文化	神社・仏閣	16	17	▲1
			潮干狩り（5ヵ所）	自然	その他自然	13	35	▲21
君津市		きみつふるさと物産館	都市型観光	その他都市型観光	36	43	▲7	
		清和県民の森	スポーツ・ レクリエーション	スポーツ・レクリエーション施設	35	37	▲2	
		JAきみつ味楽園おびつ点	都市型観光	その他都市型観光	29	-	29	
		房総 四季の蔵	都市型観光	その他都市型観光	13	-	13	
		農事組合法人なごみの里君津	都市型観光	その他都市型観光	9	-	9	
富津市		マザー牧場	スポーツ・ レクリエーション	テーマパーク	64	87	▲22	
		鋸山ロープウェイ	その他	他に分類されない観光地点	32	38	▲5	
		富津公園	スポーツ・ レクリエーション	公園	11	33	▲22	
		東京湾観音	歴史・文化	その他歴史	9	11	▲2	
		富津海岸潮干狩り	自然	その他自然	6	18	▲12	
袖ヶ浦市		東京ドイツ村	スポーツ・ レクリエーション	リゾート・遊園地	67	72	▲6	
		袖ヶ浦公園	スポーツ・ レクリエーション	公園	30	28	2	
		百目木公園	スポーツ・ レクリエーション	公園	9	12	▲3	
		東京湾カントリークラブ	スポーツ・ レクリエーション	スポーツ・レクリエーション施設	9	9	▲0	
		袖ヶ浦市郷土博物館	歴史・文化	博物館	6	6	0	

5 海水浴場等の入込状況について

(※平成23年9月に公表済みのものです)

(1) 概要

平成23年7月1日から8月31日までの間に開設された64海水浴場(17市町村)への入込客数は、約115万人で、前年に比べて約116万人(▲50.2%)の減少となり、過去最多を記録した昭和46年(1,344万人)以降、最少となりました。

また、平成23年7月1日から8月31日までの、県内主要29プールへの入込客数は、約98万人(前年比▲約35万人、▲26.1%)となりました。

(2) 地域別・市町村別の海水浴客の入込状況

海水浴客の入込状況を地域別にみると、夷隅地域が約33万と最も多く、次いで山武地域(約32万人)、安房地域(約31万人)の順でこの3地域で全体の約8割を占めています。

市町村別では、勝浦市が約16万人と最も多く、次いで南房総市(約15万人)、御宿町(約15万人)、九十九里町(約15万人)、千葉市(約9万人)と続き、この上位5団体で全体の6割近くを占めています。

(表5-1) 地域別の海水浴場への入込客数(延べ人数) (単位:千人)

地域	海水浴場数	H23 (A)	H22 (B)	H21	H20	対前年比 A/B (%)		
						計	7月	8月
千葉	1 (1)	89	151	122	119	▲ 41.3	▲ 53.4	▲ 36.5
海匝	3 (5)	11	113	103	107	▲ 90.0	▲ 93.4	▲ 87.8
山武	13 (14)	317	705	625	875	▲ 55.0	▲ 55.7	▲ 54.7
長生	3 (3)	44	93	107	105	▲ 53.0	▲ 71.5	▲ 45.0
夷隅	11 (11)	328	590	577	660	▲ 44.5	▲ 66.7	▲ 36.5
安房	28 (27)	305	555	592	689	▲ 45.1	▲ 54.3	▲ 41.7
君津	5 (5)	53	96	73	66	▲ 44.6	▲ 53.2	▲ 40.2
合計	64 (66)	1,147	2,304	2,199	2,621	▲ 50.2	▲ 60.9	▲ 45.9

※海水浴場欄のかっこ書きは、前年の開設数

(表5-2) 海水浴客入込客数上位10市町村 (単位:千人)

順位	市町村名	H23 (A)	H22 (B)	H21	H20	対前年比 A/B (%)
1	勝浦市	164	309	270	269	▲ 46.9
2	南房総市	154	272	285	343	▲ 43.5
3	御宿町	151	225	266	355	▲ 32.6
4	九十九里町	148	356	309	406	▲ 58.5
5	千葉市	89	151	122	119	▲ 41.3
6	大網白里町	88	153	133	180	▲ 42.7
7	鴨川市	86	185	174	216	▲ 53.4
8	山武市	76	171	164	267	▲ 55.5
9	富津市	53	96	73	66	▲ 44.6
10	館山市	48	79	95	98	▲ 38.8

(表5-3) 海水浴客等の推移 (過去5年間)

(単位:千人)

年	S46年	H19年	H20年	H21年	H22年	H23年
海水浴客	13,440	2,601	2,621	2,199	2,304	1,147
プール客	-	1,165 (30)	1,112 (29)	1,097 (31)	1,470 (32)	978 (29)
観光入込客数	53,248	134,255	147,934	152,155	157,050	133,353

※ 昭和46年:千葉県における最多海水浴客数を記録

※ プール欄のかっこ書きは、調査対象施設数

(表5-4) プール客入込客数上位10施設

(単位:千人)

順位	プール名	市町村名	H23年 (A)	H22年 (B)	H21年	H20年	対前年比 A/B (%)
1	千葉市稲毛海浜公園プール	千葉市	214	286	209	206	▲ 25.2
2	蓮沼ウォーターガーデン	山武市	135	188	147	135	▲ 28.0
3	市川市市民プール	市川市	75	87	64	69	▲ 13.6
4	浦安市営東野プール	浦安市	58	84	66	66	▲ 31.1
5	酒々井ちびっこ天国	酒々井町	53	81	65	66	▲ 34.2
6	富津公園ジャンボプール	富津市	52	68	53	57	▲ 24.3
7	白井市民プール	白井市	47	58	44	43	▲ 19.5
8	野田市総合公園プール	野田市	41	52	40	42	▲ 21.2
9	柏市船戸市民プール	柏市	34	52	37	35	▲ 34.3
10	市原市八幡プール	市原市	33	42	29	31	▲ 21.0
全体合計			978 (29)	1,323 (29)	1,097 (31)	1,112 (29)	▲ 26.1

※ 本表の平成22年の全体合計数は、平成23年に対象プール(29施設)分の入込客数を集計しなおしたものである。

6 ゴルフ場の入込状況について

(1) 概要

県内 156 地点のゴルフ場の入込客数（延べ人数）は約 722 万人で、前年に比べ約 54 万人（▲6.9%）の減少となっています。

(2) 地域別・市町村別のゴルフ場の入込状況

ゴルフ場への入込客数（延べ人数）を地域別で見ると、千葉地域が約 196 万人と最も多く、次いで、印旛地域（約 104 万人）、君津地域（約 82 万人）の順で、この 3 地域で全体の半分以上を占めています。

市町村別では市原市が約 147 万人と最も多く、次いで香取市（約 46 万人）、君津市（約 42 万人）、野田市（約 38 万人）、成田市（約 38 万人）の順で、この 5 市で全体の 4 割以上を占めています。

(表 6-1) 地域別のゴルフ場の入込状況（延べ人数） (単位：千人)

	対象 地点数	平成23年 入込客数 (延べ人数) (A)	地域別 構成比 (%)	平成22年 入込客数 (延べ人数) (B)	対前年比 A/B (%)
千葉	43 (44)	1,957	27.1	2,165	▲ 9.6
東葛飾	9 (8)	560	7.7	543	3.0
印旛	26 (27)	1,042	14.4	1,156	▲ 9.9
香取	15 (15)	691	9.6	744	▲ 7.1
海匝	2 (3)	79	1.1	126	▲ 37.2
山武	13 (13)	606	8.4	647	▲ 6.4
長生	16 (16)	781	10.8	801	▲ 2.5
夷隅	9 (9)	472	6.5	478	▲ 1.4
安房	4 (4)	221	3.1	218	1.2
君津	19 (19)	817	11.3	883	▲ 7.5
合計	156 (158)	7,224	100.0	7,762	▲ 6.9

※対象施設数欄のかっこ書きは、前年の対象地点数

(表 6-2) ゴルフ場入込客数上位 10 市町村 (単位：千人)

順位	市町村名	平成23年 入込客数 (A)	平成22年 入込客数 (B)	対前年比 A/B (%)
1	市原市	1,474	1,633	▲ 9.8
2	香取市	460	494	▲ 6.9
3	君津市	416	453	▲ 8.2
4	野田市	382	325	17.8
5	成田市	377	445	▲ 15.2
6	印西市	318	345	▲ 7.9
7	千葉市	293	313	▲ 6.3
8	長南町	274	296	▲ 7.5
9	東金市	259	264	▲ 2.0
10	大多喜町	232	237	▲ 1.9

(表 6 - 3) ゴルフ場入込客数の推移 (過去 5 年間)

(単位 : 千人)

区分	平成19年	平成20年	平成21年	平成22年	平成23年
ゴルフ場 入込客数	7,654	7,563	7,746	7,762	7,224

7 観光入込客数（実人数）及び観光消費額に関する調査の結果について

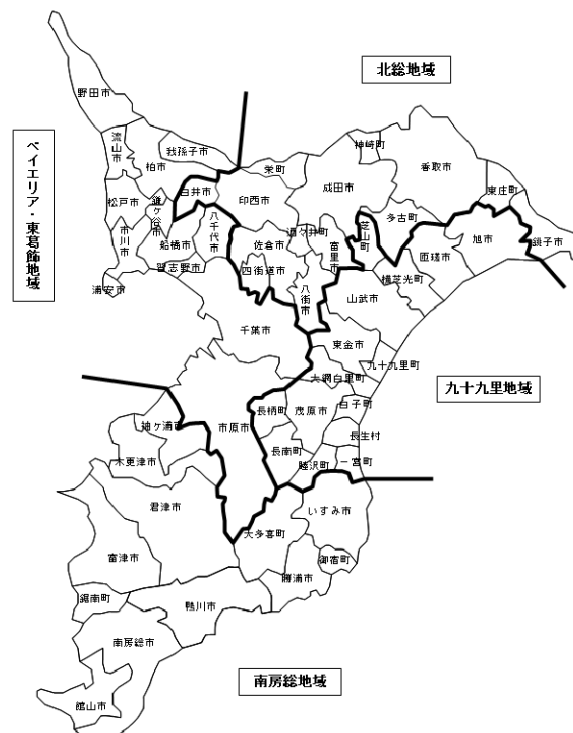
（1）観光地点パラメータ調査（サンプル調査）

県内の観光地点（15地点）を訪れた観光客を対象に、県内訪問地点数、観光消費額等について四半期ごとに調査を行い、属性別（観光目的・ビジネス目的・訪日外国人、県外・県内、宿泊・日帰り）の構成比、平均訪問地点数、観光消費額単価を算出しました。

（表7-1）パラメータ調査地点

地域区分	調査地点名	所在市町村名	観光地点分類
ベイエリア・東葛飾	東京ディズニーリゾート	浦安市	スポーツ・レクリエーション
	千葉県立中央博物館	千葉市	歴史・文化
	道の駅しょうなん	柏市	その他
	千葉県動物公園	千葉市	歴史・文化
北総	ウオッセ21	銚子市	都市型観光
	成田山新勝寺	成田市	歴史・文化
	小野川沿い	香取市	歴史・文化
	道の駅くりもと「紅小町の郷」	香取市	その他
九十九里	ふれあいパーク八日市場	匝瑳市	都市型観光
	道の駅オライ蓮沼	山武市	その他
	太陽の里	長生村	温泉・健康
南房総	海ほたるパーキングエリア	木更津市	その他
	マザー牧場	富津市	スポーツ・レクリエーション
	鴨川シーワールド	鴨川市	歴史・文化
	誕生寺	鴨川市	歴史・文化

（参考）パラメータ調査の4地域区分



(2) 観光入込客数（実人数）の推計結果

パラメータ調査結果に基づき推計された平成23年の観光入込客数（実人数）は、約8,342万人（単位：人回）となります。

（表7-2）観光入込客数（実人数）の推計結果

（単位：千人回）

				総数	宿泊客			日帰り客			
					宿泊客 総数	県外客	県内客	日帰り客 総数	県外客	県内客	
日本人	観光目的	1～3月		22,374	1,689	1,410	279	20,685	14,623	6,063	
		4～6月		15,868	1,131	873	258	14,737	6,761	7,976	
		7～9月		22,512	2,700	2,317	383	19,812	11,642	8,171	
		10～12月		16,346	2,353	1,997	356	13,993	7,051	6,942	
		小計		77,100	7,873	6,597	1,276	69,227	40,076	29,151	
	ビジネス 兼 観光目的	1～3月		745	686	501	185	59	19	39	
		4～6月		804	790	619	171	14	-	14	
		7～9月		1,275	962	758	203	313	219	94	
		10～12月		932	876	660	216	56	37	20	
		小計		3,755	3,313	2,538	776	442	275	167	
	※ビジネス他統計活用				4,580	3,313	2,538	776	1,266	※1,099	167
	小計				81,680	11,186	9,134	2,052	70,494	41,175	29,318
	訪日外国人	観光目的	1～3月		155	155			-		
			4～6月		640	85		555			
7～9月				160	160		-				
10～12月				187	165		22				
小計				1,142	565		577				
ビジネス 兼 観光目的		1～3月		167	167		-				
		4～6月		98	98		-				
		7～9月		159	159		-				
		10～12月		174	174		-				
		小計		598	598		0				
小計				1,740	1,163			577			
観光入込客				1～3月	23,441	2,697		20,744			
				4～6月	17,411	2,105		15,306			
				7～9月	24,105	3,980		20,125			
				10～12月	17,639	3,568		14,072			
				合計	82,596	12,349		70,246			
	※ビジネス他統計活用合計				83,420	12,349		71,071			

※パラメータ調査において、サンプルがなかった場合は「-」と表記しています。

※訪日外国人については、県外客・県内客の属性区分がないため、表記していません。

※国の「共通基準」に従い、日本人のビジネス兼観光目的における県外日帰り客の年計値は、他統計を活用し補正処理を行っているため、四半期の単純合計と年計値は一致しません。

(表7-3) 観光入込客数(実人数) 対前年比

(単位:千人回)

観光入込客数(実人数)	計	うち宿泊客	うち日帰り客
平成23年	83,420	12,349 (構成比14.8%)	71,071 (構成比85.2%)
平成22年	103,894	14,862	89,033
増減数	▲20,474	▲2,513	▲17,962
対前年比(%)	▲19.7	▲16.9	▲20.2

※平成22年1月～3月期はパラメータ調査を実施していないため、平成23年1月～3月期に実施したパラメータ調査の結果を活用して推計しました。このため、平成22年の数値は参考値になります。

(3) 属性別の観光消費額単価

(表7-4) 属性別の観光消費額単価

(単位：円／人回)

			宿泊		日帰り	
			県外	県内	県外	県内
日本人	観光目的	1～3月	30,397	17,678	8,753	4,220
		4～6月	35,094	31,314	9,472	7,023
		7～9月	36,979	21,486	7,150	5,868
		10～12月	43,026	19,199	13,861	6,381
	ビジネス兼観光目的	1～3月	20,712	13,984	1,746	2,037
		4～6月	34,884	14,303	1,708	2,445
		7～9月	18,999	14,303	923	8,686
		10～12月	15,873	14,577	6,361	2,711
訪日外国人	観光目的	1～3月	36,818		8,109	
		4～6月	36,340		10,200	
		7～9月	44,572		9,594	
		10～12月	43,451		9,364	
	ビジネス兼観光目的	1～3月	45,215		8,109	
		4～6月	64,195		7,645	
		7～9月	58,340		8,034	
		10～12月	57,625		8,577	

※日本人のビジネス兼観光目的の値は、パラメータ調査においてサンプルがなかった場合、年間値平均により算出しています。

※訪日外国人については、県外客・県内客の属性区分がないため、表記していません。

(4) 観光消費額の推計結果

平成23年の1年間の観光消費額は、約9,529億円となっています。

宿泊客と日帰り客の消費額をみると、宿泊客が約3,973億円（全体の約4割）、日帰り客が約5,556億円（全体の約6割）となっています。

(表7-5) 観光消費額

(単位：百万円)

			総額	宿泊客			日帰り客			
				宿泊客 総数	県外客	県内客	日帰り客 総数	県外客	県内客	
日本人	観光目的	1～3月	201,372	47,792	42,864	4,928	153,580	127,995	25,585	
		4～6月	158,779	38,727	30,634	8,093	120,051	64,042	56,009	
		7～9月	225,077	93,898	85,674	8,224	131,179	83,236	47,943	
		10～12月	234,783	92,754	85,917	6,837	142,029	97,733	44,296	
		小計	820,011	273,172	245,089	28,083	546,839	373,005	173,834	
	ビジネス 兼 観光目的	1～3月	13,075	12,961	10,368	2,593	114	34	80	
		4～6月	24,073	24,038	21,597	2,441	35	-	35	
		7～9月	18,336	17,317	14,408	2,909	1,020	202	818	
		10～12月	13,910	13,623	10,471	3,152	287	234	53	
		小計	69,394	67,939	56,843	11,095	1,455	469	986	
	※ビジネス他統計活用			70,802	67,939	56,843	11,095	2,863	※1,877	986
	小計			890,813	341,110	301,932	39,178	549,703	374,883	174,820
	訪日外国人	観光目的	1～3月	5,704	5,704			-		
			4～6月	8,763	3,103			5,661		
7～9月			7,127	7,127			-			
10～12月			7,361	7,153			208			
小計			28,955	23,087			5,869			
ビジネス 兼 観光目的		1～3月	7,542	7,542			-			
		4～6月	6,306	6,306			-			
		7～9月	9,264	9,264			-			
		10～12月	10,037	10,037			-			
		小計	33,149	33,149			0			
小計			62,104	56,236			5,869			
観光入込客	1～3月	227,693	73,999			153,694				
	4～6月	197,921	72,174			125,747				
	7～9月	259,804	127,606			132,199				
	10～12月	266,091	123,567			142,524				
	合計	951,509	397,346			554,163				
※ビジネス他統計活用合計			952,917	397,346			555,571			

※パラメータ調査においてサンプルがなかった場合は「-」と表記しています。

※訪日外国人については、県外客・県内客の属性区分がないため、表記していません。

※国の「共通基準」に従い、日本人のビジネス兼観光目的における県外日帰り客の年計値は、他統計を活用し補正処理を行っているため、四半期の単純合計と年計値は一致しません。

(表 7 - 6) 観光消費額対前年比

(単位：百万円)

観光消費額	計	うち宿泊客	うち日帰り客
平成23年	952,917	397,346 (構成比41.7%)	555,571 (構成比58.3%)
平成22年	1,220,698	475,762	744,936
増減数	▲267,781	▲78,416	▲189,365
対前年比 (%)	▲21.9	▲16.5	▲25.4

※平成 22 年 1 月～3 月期はパラメータ調査を実施していないため、平成 23 年 1 月～3 月期に実施したパラメータ調査の結果を活用して推計しました。このため、平成 22 年の数値は参考値になります。

【参考】「観光入込客統計に関する共通基準」（平成21年12月国土交通省観光庁策定）
について

（1）「共通基準」の目的と意義

①「共通基準」策定の目的

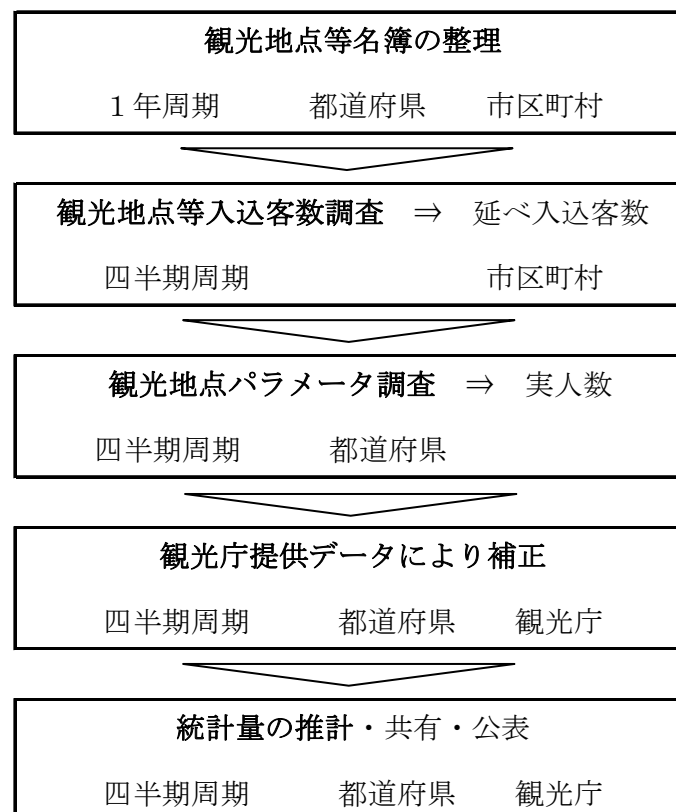
「共通基準」は、都道府県における観光入込客に関する統計について、把握する項目の定義、調査手法、統計方法等に関する基準を共通化し、都道府県が相互に比較可能な信頼性の高い統計を作成する目的で定めるもの。

②意義（効果）

「共通基準」によって作成される観光入込客統計によって、次のような比較分析が可能となる。

- ・ 観光行政運営の基盤である観光地点等名簿が整備される
- ・ 観光客数及び観光消費額について比較可能となる
- ・ 地域における旅行・観光産業の役割がわかる
- ・ 観光動向を四半期ごとに詳細分析することができる

③「共通基準」の実施体制



(2)「共通基準」による観光地点等分類

大分類	中分類	小分類	備考	
観光地点	自然	01 山岳		
		02 高原	湿原、原野等も含む	
		03 湖沼	人造湖含む	
		04 河川	峡谷、滝等を含む	
		05 海岸	海岸、砂丘、岬等	
		06 海中	自然公園法で海中公園に指定されている地区や海中景観に優れた地区等	
		07 島	離島	
		99 その他自然	エコツーリズム、グリーンツーリズム等	
	歴史・文化	01 史跡	古墳、貝塚、城跡、古戦場等	
		02 城	天守あるいはやぐらを有する城	
		03 神社・仏閣	観光利用の対象として扱っているもの	
		04 庭園	一般の方が入場可能な庭園	
		05 歴史的まち並、旧街道	歴史的に魅力があり、観光利用の対象として扱っているもの	
		06 博物館	博物館等の定めないものを含む	
		07 美術館	ギャラリー、絵画館を含む	
		08 記念・資料館		
		09 動・植物園	サファリパーク、鳥類園を含む	
		10 水族館		
		11 産業観光	ワイナリー、ビール園、酒造見学等	
		12 歴史的建造物	歴史的建造物、デザインの優れた建造物	
	99 その他歴史			
	温泉・健康	01 温泉地	温泉法に基づくもの	
		99 その他温泉・健康	温泉法に基づかない温泉類似施設	
	スポーツ・レクリエーション	01 スポーツ・レクリエーション施設	ゴルフ場、テニスコート、スケート場、プール、ハイキングコース、複合的スポーツリゾート施設等	
		02 スキー場		
		03 キャンプ場		
		04 釣り場	具体的な箇所を特定できる「釣り場」	
		05 海水浴場		
		06 マリーナ・ヨットハーバー		
		07 公園	イベントの開催やピクニック等の目的となる公園を対象	
		08 レジャーランド・遊園地		
		09 テーマパーク		
		99 その他スポーツ・レクリエーション		
	都市型観光 —買物・食等—	01 商業施設	郊外ショッピングセンター、駅前商店等で日常利用が大半を占めるものは含めない	
		02 地区・商店街	朝市、市場等で日常利用が大半を占めるものは含めない	
		03 食・グルメ	食をテーマにした観光利用の拠点	
		04 その他都市型観光 —買物・食等—	農水産品等の直売所、物産館等	
	その他	99 他に分類されない観光地点	道の駅、パーキングエリア等	
	行祭事・イベント	行祭事・イベント	01 行・祭事	見学者、参加者すべてを含む
			02 花見	
			03 初詣	
			04 花火大会	
			05 郷土芸能	
06 地域風俗				
07 博覧会				
08 コンサート			野外コンサート含む	
09 スポーツ観戦			参加者も含む	
10 映画祭			施設としての映画館は含まない	
11 コンベンション・国際会議				
99 他に分類されない行祭事・イベント			イベント会場でイベントごとの観光入込み客数を集計しない場合は、ここでまとめて整理	

資料名称	平成23年 観光入込調査
発行年月	平成24年10月
発行者	千葉県商工労働部観光企画課
所在地	千葉市中央区市場町1番1号
TEL	043(223)2415