


平成21年 観光入込調査



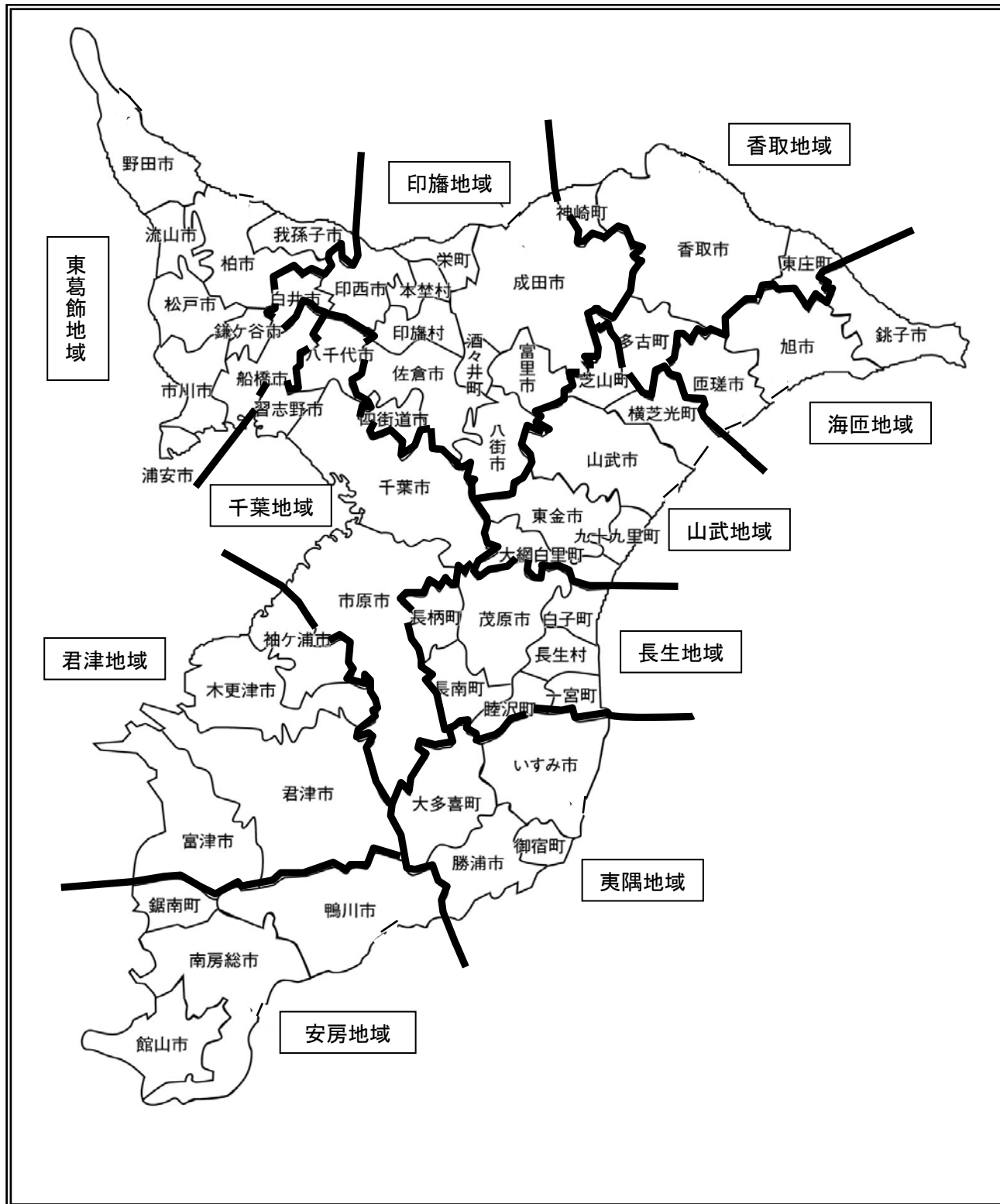
ゆめ半島 ゆめ半島
千葉国体+千葉大会
2010⁺

平成22年8月

千葉県商工労働部観光課

10地域を構成する市町村

※ 平成22年1月1日現在



目 次

1	平成21年観光入込調査について.....	1
	(1) 調査時期.....	1
	(2) 調査対象施設.....	1
	(3) 調査方法.....	1
	(4) 調査対象施設等について.....	2
2	平成21年観光入込調査の結果について.....	4
	(1) 平成21年観光入込調査の概要.....	4
	(2) 観光入込客数の推移（過去5年間）.....	4
	(3) 観光入込客 地域・月別の状況.....	5
	(4) 宿泊客 地域・月別の状況.....	6
	(5) 分類（客種）別の入込状況.....	7
	(6) 外国人宿泊客数.....	8
	(7) 観光入込客数の多かった観光・レクリエーション施設等.....	9
3	観光入込客数等の推移について.....	10
4	市町村別の入込状況について.....	12
	(1) 市町村別の入込状況.....	12
	(2) 分類（客種）別の入込状況.....	14
	(3) 主な観光・レクリエーション施設等への入込状況.....	16
5	海水浴客等の入込状況について.....	23
6	ゴルフ場の入込状況について.....	25
7	観光入込客実人数及び旅行総消費額.....	27
	【参考】「全国観光統計基準」への対応について.....	29
	(1) 「全国観光統計基準」の目的と意義.....	29
	(2) 「全国観光統計基準」の単位.....	30

1 平成21年観光入込調査について

観光入込調査については、昭和35年以降、毎年、各市町村が調査した管内の観光客数等を県が集計してきたところですが、平成16年の調査から、「全国観光統計基準」（平成8年、社団法人日本観光協会策定。P29～P31参照）を採用し、調査の対象となる施設等を全面的に見直すなど調査方法を全面的に改めました。

調査方法は以下のとおりです。

(1) 調査時期

平成21年1月1日～12月31日

(2) 調査対象施設

以下の基準により市町村が選定しました。

ア) 「観光・レクリエーション施設」及び「行・祭事、イベント」

a 観光客[※]（定義はP3参照）の利用が大半を占めると推察され、かつ、年間の観光入込客総数が1万人以上又は特定時期の観光入込客総数が月間5千人以上の施設等。

又は

b 過去から調査を継続していたり、今後の観光振興のため注目しておくべき施設等。

イ) 「宿泊施設」

観光客の利用が大半を占めると推察されるホテル・旅館、民宿・ペンション等の民営宿泊施設、ユースホステル、社会教育施設、公共の宿泊施設、キャンプ場。

(3) 調査方法

ア) 「観光・レクリエーション施設」及び「行・祭事、イベント」

a 観光・レクリエーション施設

- ・市町村が施設の管理者へ月別の入込数を聞き取りました。
- ・管理者が不在の施設や、管理者が入込数を把握していない施設については、市町村がサンプリング調査[※]等により入込数を推計しました。

(※ 年間入込数を推計するため特定の日に実際に入込数をカウントする調査)

b 行・祭事、イベント

- ・市町村が主催者等へ入込数を聞き取りました。

イ) 「宿泊施設」

市町村が施設の管理者へ月別の宿泊客数を聞き取り、平成16年から外国人宿泊客数についても調査を行っています。

(4) 調査対象施設等について

主な用語の定義や調査対象施設等の選定区分等は、以下のとおりです。

(表 1-1) 調査対象施設等について

項 目	調査方法	【参考】 平成15年以前の調査方法
「観光」の定義	「全国観光統計基準」に従っている。 P 3 (参考 1-1) 参照	レクリエーションなどを含む広い意味とする
「観光客」の定義	「全国観光統計基準」に従っている。 P 3 (参考 1-1) 参照	観光を目的(兼ねている場合も含む)として、観光地を訪れた4歳以上の者
調査対象施設等の選定基準	「全国観光統計基準」を一部修正した基準を設定 P 1 (2) 参照	年間の観光入込客総数が1万人を超えると見込まれる施設等
調査対象施設等の分類(区分)	「全国観光統計基準」の分類に準じている(一部同基準を修正・追加している)。 P 3 1 (表 7-1) 参照	「文化観光」、「産業観光」、「スポーツ観光」、「一般観光」を大分類とする千葉県独自の区分
市町村から県へ報告するデータ	<ul style="list-style-type: none"> ・観光・レクリエーション施設への月別入込数 ・行・祭事及びイベントへの入込数 ・月別宿泊客数 (外国人、修学旅行客を含む) 	<ul style="list-style-type: none"> ・主要観光施設への入込数 ・日帰り客延べ人数 ・宿泊客延べ人数 ・利用交通機関別の人数 (人数は千人単位) ・消費金額

(参考1-1) 「観光」及び「観光客」の定義

(1) 「観光」の定義

「観光」とは、余暇時間の中で、日常生活圏を離れて行う様々な活動であって、触れ合い、学び、遊ぶということを目的とするもの。ここでは、余暇、ビジネス、その他の目的のため、普段生活している環境を離れ、継続して1年を超えない時間の旅行をし、また滞在する人々の以下に示す諸活動を意味する。

- ①レジャー、レクリエーション
- ②事業・事務（博覧会・国際会議・大会・競技会、見本市・展示会、コンベンションなどへの参加等）
- ③保健・治療（温泉、湯治、ヘルス・リゾートなど、普段の生活圏を離れた場所での治療滞在（ただし、医療目的のための入院等は除く））

(2) 「観光客」の定義

通常的生活環境以外の場所へ旅行し、そこでの滞在目的が報酬を得ることではない者。

(1) に示す観光の諸活動目的で観光地点を訪れた者及び本来他の目的が中心で観光地点を訪問したが、(1) に示す観光の諸活動も併せて行う者を指す。

(参考1-2) 「観光入込客数（延べ人数）」 「日帰り客数（延べ人数）」の算出方法について

「観光入込客数（延べ人数）」については、新旧いずれの方法においても、調査対象となった観光施設やイベント等への入込数の合計数を「観光入込客数（延べ人数）」としており、宿泊客数は含んでいない。

「日帰り客数（延べ人数）」については、従前の方法では、「観光入込客数（延べ人数）」から「宿泊客数」を引いたり、宿泊客数・日帰り客数の割合により按分したりして算出していた。新しい方法では、「観光入込客数（延べ人数）」から「宿泊客数」を引くことにより算出している。

(「日帰り客数（延べ人数）」の算出方法について)

$$\begin{array}{|c|} \hline \text{日帰り客数} \\ \text{(延べ人数)} \\ \hline \end{array} = \begin{array}{|c|} \hline \text{観光入込客数 (延べ人数)} \\ \text{「観光・レクリエーション施設} \\ \text{への入込数の合計」} \\ \text{+} \\ \text{「行・祭事及びイベントへの入} \\ \text{込数の合計」} \\ \hline \end{array} - \begin{array}{|c|} \hline \text{宿泊客数 (延べ人数)} \\ \hline \end{array}$$

2 平成21年観光入込調査の結果について

(1) 平成21年観光入込調査の概要

平成21年の1年間で県内の観光・レクリエーション施設(804地点)及び行・祭事、イベント(256地点)を訪れた観光入込客数は、約1億5,216万人(単位:人地点)でした。また、宿泊客数は、約1,575万人(単位:人泊)、日帰り客数は、約1億3,641万人(単位:人地点)でした。

(各単位の説明はP30参照)

(表2-1) 平成21年観光入込調査の概要

(単位:千人地点・千人泊)

項目	調査対象 地点数	平成21年	平成20年	増減数	対前年比
観光入込客数(延べ人数)(X)=(A+B)	1060	152,155	147,934	4,221	102.9%
うち観光・レクリエーション施設(A)	804	132,762	128,810	3,953	103.1%
うち行・祭事及びイベント(B)	256	19,393	19,125	268	101.4%
宿泊客数(延べ人数)(C)	979	15,749	16,296	▲546	96.6%
うち外国人宿泊客数	—	1,551	1,819	▲267	85.3%
日帰り客数(延べ人数)(X-C)	—	136,406	131,639	4,767	103.6%

(注) 上記表には千人未満を四捨五入した数値を記入しているため、内訳の計は合計と一致しないことがある(以下の表も同様)。

(2) 観光入込客数の推移(過去5年間)

(表2-2) 観光入込客数の推移(過去5年間)

(単位:千人地点)

区分	平成17年	平成18年	平成19年	平成20年	平成21年
総数	129,327	127,971	134,255	147,934	152,155
対前年比	101.1%	99.0%	104.9%	110.2%	102.9%

(3) 観光入込客の状況

ア) 地域別の観光入込客の状況

東葛飾地域が約5,740万人と最も多く、次いで千葉地域（約2,278万人）、印旛地域（約1,850万人）、君津地域（約1,497万人）、安房地域（約1,265万人）の順で、この5地域で全体の約8割を占めています。

(表2-3) 地域別の観光入込客の状況

(単位：千人地点)

区分	千葉	東葛飾	印旛	香取	海匝	山武	長生	夷隅	安房	君津	合計
平成21年	22,781	57,401	18,503	7,728	5,458	5,012	4,022	3,631	12,652	14,967	152,155
平成20年	22,917	54,650	18,496	7,455	5,576	5,375	4,315	3,825	11,788	13,538	147,934
増減数	▲ 136	2,752	7	272	▲ 118	▲ 363	▲ 293	▲ 194	864	1,430	4,221
対前年比	99.4%	105.0%	100.0%	103.7%	97.9%	93.2%	93.2%	94.9%	107.3%	110.6%	102.9%
地域別構成比	15.0%	37.7%	12.2%	5.1%	3.6%	3.3%	2.6%	2.4%	8.3%	9.8%	100.0%

(注) 各地域を構成する市町村については、P12、13（表4-1）などを参照

イ) 月別の観光入込客の状況

8月が約1,885万人と最も多く、1月（約1,739万人）、7月（約1,450万人）、4月（約1,299万人）の順です。最も少ない月は、2月（約934万人）で、以下、6月（約979万人）、12月（約1,032万人）と続きます。

(表2-4) 月別の観光入込客の状況

(単位：千人地点)

地域名	1月	2月	3月	4月	5月	6月	7月	8月	9月	10月	11月	12月	合計
千葉	2,431	1,093	1,492	1,664	2,112	1,594	2,198	3,624	1,772	1,879	1,578	1,345	22,781
東葛飾	3,954	3,546	5,128	5,465	4,314	3,754	5,409	5,897	4,792	5,265	4,783	5,096	57,401
印旛	5,599	1,071	1,020	1,618	1,179	917	1,394	1,244	1,105	1,332	1,096	926	18,503
香取	1,371	317	415	725	539	655	718	526	426	1,108	596	332	7,728
海匝	745	262	335	379	486	366	585	743	391	396	459	312	5,458
山武	518	295	343	400	331	249	577	1,193	312	265	299	231	5,012
長生	232	172	189	406	245	237	1,139	539	271	233	180	178	4,022
夷隅	149	383	305	233	250	200	309	865	320	220	233	164	3,631
安房	1,436	1,351	1,424	841	1,030	743	978	1,988	830	730	697	603	12,652
君津	958	853	1,119	1,265	1,437	1,074	1,189	2,229	1,278	1,220	1,210	1,135	14,967
合計	17,394	9,343	11,770	12,994	11,922	9,790	14,496	18,848	11,497	12,647	11,130	10,322	152,155
対前年比	107.2%	107.5%	98.0%	102.8%	100.6%	102.1%	97.2%	104.1%	117.4%	98.8%	98.6%	102.9%	102.9%
月別構成比	11.4%	6.1%	7.7%	8.5%	7.8%	6.4%	9.5%	12.4%	7.6%	8.3%	7.3%	6.8%	100.0%

(4) 宿泊客の状況

ア) 地域別の宿泊客の状況

東葛飾地域が約676万人と最も多く、次いで印旛地域（約255万人）、千葉地域（約214万人）、安房地域（約205万人）の順で、この4地域で全体の8割以上を占めています。

(表2-5) 地域別の宿泊客の状況

(単位：千人泊)

区分	千葉	東葛飾	印旛	香取	海匝	山武	長生	夷隅	安房	君津	合計
平成21年	2,143	6,763	2,551	32	396	235	519	568	2,047	495	15,749
平成20年	2,196	6,927	2,751	34	420	256	530	594	2,041	547	16,296
増減数	▲ 53	▲ 164	▲ 201	▲ 2	▲ 24	▲ 20	▲ 10	▲ 26	6	▲ 51	▲ 546
対前年比	97.6%	97.6%	92.7%	93.1%	94.3%	92.1%	98.0%	95.6%	100.3%	90.6%	96.6%
地域別構成比	13.6%	42.9%	16.2%	0.2%	2.5%	1.5%	3.3%	3.6%	13.0%	3.1%	100.0%

(注) 各地域を構成する市町村については、P12、13の(表4-1)などを参照

イ) 月別の宿泊客の状況

8月が約188万人と最も多く、3月（約152万人）、7月（約140万人）の順です。最も少ない月は6月（約105万人）で、以下、2月（約113万人）、1月（約119万人）と続きます。

(表2-6) 月別の宿泊客の状況

(単位：千人泊)

地域名	1月	2月	3月	4月	5月	6月	7月	8月	9月	10月	11月	12月	合計
千葉	158	150	220	175	178	148	175	220	172	187	174	186	2,143
東葛飾	531	516	666	492	504	468	566	690	572	593	552	612	6,763
印旛	209	173	222	241	207	180	215	260	206	223	202	213	2,551
香取	1	2	2	2	4	4	5	5	3	3	1	1	32
海匝	32	30	37	27	33	29	34	50	31	32	30	32	396
山武	13	13	22	17	21	14	26	45	18	16	14	16	235
長生	31	32	43	71	40	28	47	93	35	37	26	37	519
夷隅	38	36	47	35	40	34	63	99	51	46	41	39	568
安房	143	153	209	138	159	120	225	353	161	129	128	129	2,047
君津	34	29	46	39	48	28	42	69	44	42	38	36	495
合計	1,188	1,134	1,516	1,237	1,233	1,053	1,399	1,883	1,292	1,306	1,207	1,302	15,749
対前年比	105.4%	96.3%	101.6%	96.2%	93.8%	92.2%	94.1%	95.8%	100.2%	96.5%	91.5%	96.8%	96.6%
月別構成比	7.5%	7.2%	9.6%	7.9%	7.8%	6.7%	8.9%	12.0%	8.2%	8.3%	7.7%	8.3%	100.0%

(5) 分類（客種）別の入込状況

調査対象施設等を「全国観光統計基準」の観光地点分類表に準じた分類により、入込客数を集計したところ、ゴルフ場、レジャーランド・テーマパーク等の「スポーツ・レクリエーション施設」が最も多く、約7,028万人（構成比46.2%）、次いで神社・仏閣、博物館、美術館等の「文化・歴史」が約3,688万人（構成比24.3%）、観光農林業、観光漁業等の「産業観光」が約1,153万人（構成比7.6%）の順になっています。

(表2-7) 分類（客種）別の入込状況

(単位：千人地点)

大分類	中分類	小分類（主なもの）	平成21年	対前年比	分類別 構成比
学ぶ（見る・体験する）	自然	河川・海岸景観	2,600	91.9%	1.7%
		自然学習・体験施設			
	文化・歴史	神社・仏閣	36,881	103.6%	24.2%
		博物館			
		美術館			
		動・植物園			
	産業観光	観光農林業	11,527	110.5%	7.6%
		観光漁業			
		観光牧場			
		潮干狩り			
		産業観光施設			
	遊ぶ（楽しむ・リフレッシュする）	スポーツ・レクリエーション施設	ゴルフ場、海水浴場	70,281	103.8%
ハイキングコース					
公園					
レジャーランド・テーマパーク					
温泉		温泉	4,412	97.4%	2.9%
		その他入浴施設			
買物		ショッピング店（街）	7,061	92.0%	4.6%
		朝市・市場			
触れ合う（交流する）	行・祭事	行・祭事、郷土芸能	8,421	103.4%	5.5%
		地域風俗、花見			
	イベント	博覧会、コンベンション	10,971	99.9%	7.2%
		花火大会			
		イベント（産業祭）			
合 計			152,155	102.9%	100.0%

(注) 分類についてはP31を参照。

(6) 外国人宿泊客の状況

ア) 国・地域別の外国人宿泊客の状況

外国人宿泊客（平成16年から調査）の総数は、約155万人でした。国・地域別では、中国と北米が約39万人と最も多く、以下、台湾（約17万人）と続きます。

(表2-8) 国・地域別の外国人宿泊客の状況

(単位：千人泊)

国・地域名	中国	北米	台湾	欧州	香港	韓国	その他 ・不明	合計
平成21年	391	391	174	109	66	42	378	1,551
平成20年	345	388	292	126	99	88	481	1,819
対前年比	113.1%	100.7%	59.7%	87.1%	66.9%	48.1%	78.6%	85.3%
国・地域別 構成比	25.2%	25.2%	11.2%	7.0%	4.3%	2.7%	24.4%	100.0%

イ) 地域別の外国人宿泊客の状況

印旛地域が約126万人と最も多く、以下、千葉地域（約15万人）、東葛飾地域（約10万人）と続きます。

(表2-9) 地域別の外国人宿泊客の状況

(単位：千人泊)

区分	千葉	東葛飾	印旛	香取	海匝	山武	長生	夷隅	安房	君津	合計
平成21年	149	104	1,261	0	1	0	0	0	5	31	1,551
平成20年	215	156	1,420	0	2	0	0	0	4	22	1,819
対前年比	69.4%	66.9%	88.8%	0.0%	68.5%	0.0%	137.9%	31.6%	113.1%	140.1%	85.3%

(注) 人数欄は千人未満を四捨五入しているため500人未満の地域については0人と記載される。

(7) 観光入込客数の多かった観光・レクリエーション施設等

(表2-10) 観光入込客数の多かった観光・レクリエーション施設
(単位：万人地点)

順位	施設名	所在市町村名	分類	平成21年	平成20年	平成19年
1	東京ディズニーリゾート	浦安市	レジャーランド・テーマパーク	4,254	3,943	2,570
2	成田山新勝寺	成田市	神社・仏閣	1,141	1,145	1,083
3	海ほたるパーキングエリア	木更津市	その他建造物	771	671	625
4	幕張メッセ	千葉市	その他建造物	489	455	614
5	香取神宮	香取市	神社・仏閣	224	228	224
6	千葉マリスタジアム	千葉市	その他スポーツ・レクリエーション施設	188	198	196
7	道の駅しょうなん	柏市	その他産業観光施設	130	128	129
8	宗吾霊堂	成田市	神社・仏閣	116	116	110
9	県立柏の葉公園	柏市	公園	109	104	106
10	道の駅オライ蓮沼	山武市	朝市・市場	107	104	74
11	ふれあいパーク八日市場	匝瑳市	朝市・市場	106	112	129
12	道の駅くりもと「紅小町の郷」	香取市	その他産業観光施設	106	90	87
13	千葉神社	千葉市	神社・仏閣	101	100	100
14	マザー牧場	富津市	観光牧場	100	87	89
15	稲毛浅間神社	千葉市	神社・仏閣	96	96	96
16	鴨川シーワールド	鴨川市	水族館	96	92	98
17	満願寺	銚子市	神社・仏閣	83	83	76
18	道楽園	南房総市	その他産業観光施設	83	—	—
19	露地花摘み(白浜、千倉、和田)	南房総市	観光農林業	75	75	75
20	千葉市動物公園	千葉市	動・植物園	74	71	82

(注)「幕張メッセ」は行祭事・イベントに分類されるが、他の「観光レクリエーション施設」と比較するため(表2-10)に記載した。

(表2-11) 観光入込客数の多かった行・祭事及びイベント
(単位：万人地点)

順位	行・祭事及びイベント名	開催市町村名	分類	平成21年	平成20年	平成19年
1	桜まつり	松戸市	花見	102	89	78
2	佐原の大祭(夏祭り・秋祭り)	香取市	行・祭事、郷土芸能、地域風俗	100	103	67
3	茂原七夕まつり	茂原市	行・祭事、郷土芸能、地域風俗	86	84	86
4	柏まつり	柏市	行・祭事、郷土芸能、地域風俗	69	65	65
5	ふなばし市民まつり	船橋市	その他イベント	64	65	68
6	市川市民納涼花火大会	市川市	花火大会	49	49	49
7	成田祇園祭	成田市	行・祭事、郷土芸能、地域風俗	42	43	41
8	千葉の親子三代夏祭り	千葉市	行・祭事、郷土芸能、地域風俗	38	34	37
9	木更津港まつり	木更津市	花火大会	31	29	32
10	かつうらビッグひな祭り	勝浦市	その他イベント	29	31	34

3 観光入込客数等の推移について

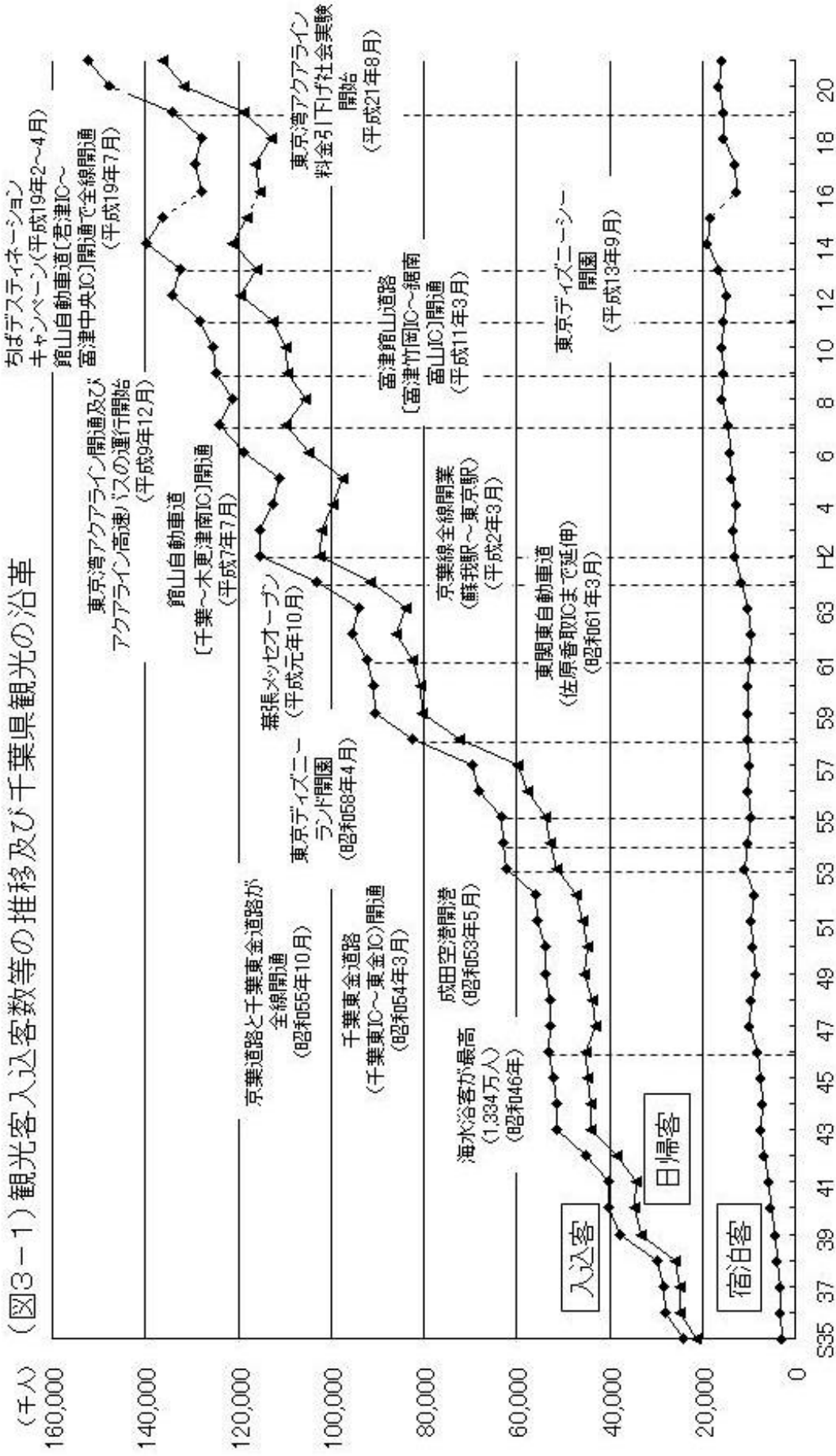
(表3-1) 観光客入込客数等の推移

年次	入込客(千人)	日帰客(千人)	宿泊客(千人)	消費金額(百万円)	一人あたりの消費金額(円)
S35	24,231	21,481	2,750	5,290	218
36	27,935	24,680	3,255	6,700	240
37	28,266	24,964	3,302	6,958	246
38	29,807	25,998	3,809	10,671	358
39	37,633	33,268	4,365	15,505	412
40	40,034	34,638	5,396	17,468	436
41	40,052	34,341	5,711	21,900	547
42	45,014	38,528	6,486	24,450	543
43	51,216	44,005	7,211	26,877	525
44	51,258	44,110	7,148	29,107	568
45	52,019	44,657	7,362	33,213	638
46	53,248	45,139	8,109	38,096	715
47	52,872	43,058	9,814	44,962	850
48	52,848	43,540	9,308	61,640	1,166
49	53,793	45,545	8,248	75,203	1,398
50	53,710	44,766	8,944	81,687	1,521
51	55,436	45,924	9,512	98,394	1,775
52	55,814	47,229	8,585	106,897	1,915
53	62,211	51,506	10,705	114,553	1,841
54	63,000	52,722	10,278	115,022	1,826
55	63,154	53,717	9,437	128,971	2,042
56	67,956	57,691	10,265	149,919	2,206
57	69,533	59,604	9,929	157,882	2,271
58	82,426	72,255	10,171	231,447	2,808
59	90,461	80,436	10,025	258,520	2,858
60	90,782	80,764	10,018	273,468	3,012
61	92,103	82,424	9,679	282,573	3,068
62	95,461	85,967	9,494	307,655	3,223
63	94,146	83,921	10,225	336,281	3,572
H元	102,939	91,382	11,557	406,008	3,944
H2	115,197	102,287	12,910	467,377	4,057
3	115,316	101,923	13,393	517,176	4,485
4	112,408	99,713	12,695	530,497	4,719
5	111,226	97,536	13,690	503,467	4,527
6	118,932	104,831	14,101	530,078	4,457
7	124,070	109,651	14,419	534,857	4,311
8	121,118	105,432	15,686	536,466	4,429
9	124,795	109,477	15,318	546,400	4,378
10	125,473	109,692	15,781	546,027	4,352
11	128,100	112,622	15,478	543,116	4,240
12	134,268	119,539	14,729	554,198	4,128
13	132,344	115,967	16,377	570,587	4,311
14	139,907	121,118	18,789	602,094	4,304
15	136,182	118,036	18,144	584,969	4,295
16	127,891	115,345	12,546	**-	**-
17	129,327	116,472	12,856	**-	**-
18	127,971	112,666	15,305	**-	**-
19	134,255	118,840	15,416	**-	**-
20	147,934	131,639	16,296	**-	**-
21	152,155	136,406	15,749	**-	**-

(注) 平成16年から調査方法を全面的に改めたため、それ以前の調査結果との単純な比較はできない。

(注) 消費金額は、平成16年分より市町村の県に対する報告データから除外し、「観光客動態調査(P27を参照)」において旅行総消費額を推計している。

(図3-1) 観光客入込客数等の推移及び千葉県観光の沿革



※平成16年から調査方法を変更

4 市町村別の入込状況について

(1) (表4-1) 市町村別の入込状況

(単位：人地点、人泊)

地域名	市町村名	観光入込客総数 (X=A+B)(単位: 人地点)	調査対象地点 (a+b)	観光・レクリエー ション施設調査対 象地点数(a)	観光・レクリエー ション施設入込数(A)(単位: 人地点)	行・祭事及 びイベント調 査対象地点 数(b)	行・祭事及びイ ベント入込数(B)(単 位：人地点)	宿泊施設 調査対象 地点数	宿泊客総数(C) (単位：人泊)	Cのうち外国人 宿泊客数(単位: 人泊)	Cのうち修学旅 行客数(単位: 人泊)	日帰り客総数(X- C)(単位：人地点)
県内総数		152,155,066	1,060	804	132,762,296	256	19,392,770	979	15,749,426	1,551,494	393,787	136,405,640
千葉地域		22,781,495	159	135	16,404,508	24	6,376,987	83	2,143,079	149,225	14,080	20,638,416
	千葉市	16,635,373	61	53	10,984,280	8	5,651,093	54	1,848,149	142,839	14,080	14,787,224
	習志野市	1,399,528	9	6	1,253,078	3	146,450	1	30,970	1,859	0	1,368,558
	市原市	3,621,486	81	69	3,247,042	12	374,444	28	263,960	4,527	0	3,357,526
	八千代市	1,125,108	8	7	920,108	1	205,000	0	0	0	0	1,125,108
東葛飾地域		57,401,452	107	77	52,623,017	30	4,778,435	41	6,762,675	104,126	284,329	50,638,777
	市川市	3,456,833	24	20	2,704,902	4	751,931	4	96,289	1,365	0	3,360,544
	船橋市	1,833,159	7	5	1,118,944	2	714,215	2	120,264	19,034	7,418	1,712,895
	松戸市	1,800,654	7	4	329,654	3	1,471,000	0	0	0	0	1,800,654
	野田市	2,759,912	26	18	1,991,412	8	768,500	7	64,622	0	0	2,695,290
	柏市	3,456,518	10	6	2,605,518	4	851,000	4	179,047	16,287	0	3,277,471
	流山市	37,828	4	4	37,828	0	0	0	0	0	0	37,828
	我孫子市	426,267	10	5	293,624	5	132,643	3	31,241	0	0	395,026
	鎌ヶ谷市	281,415	4	2	245,269	2	36,146	0	0	0	0	281,415
	浦安市	43,348,866	15	13	43,295,866	2	53,000	21	6,271,212	67,440	276,911	37,077,654
印旛地域		18,502,648	134	94	16,677,735	40	1,824,913	41	2,550,505	1,261,113	13,040	15,995,665
	成田市	14,625,659	70	53	13,650,306	17	975,353	36	2,303,850	1,101,653	6,919	12,321,809
	佐倉市	1,517,894	18	13	929,894	5	588,000	3	70,509	20,451	5,935	1,447,385
	四街道市	29,486	1	1	29,486	0	0	0	0	0	0	29,486
	八街市	32,591	2	1	14,591	1	18,000	0	0	0	0	32,591
	印西市	689,699	6	5	676,699	1	13,000	0	0	0	0	689,699
	白井市	437,765	5	5	437,765	0	0	0	0	0	0	437,765
	富里市	132,624	8	2	51,454	6	81,170	2	176,146	139,009	186	—
	酒々井町	119,325	5	4	111,325	1	8,000	0	0	0	0	119,325
	印旛村	204,456	5	3	161,766	2	42,690	0	0	0	0	204,456
	本埜村	184,400	6	4	169,800	2	14,600	0	0	0	0	184,400
	栄町	528,749	8	3	444,649	5	84,100	0	0	0	0	528,749
香取地域		7,727,803	52	33	5,983,487	19	1,744,316	5	31,707	0	4,048	7,696,096
	香取市	6,760,270	35	23	5,159,954	12	1,600,316	2	23,471	0	0	6,736,799
	神崎町	63,245	2	1	43,245	1	20,000	0	0	0	0	63,245
	多古町	748,963	11	6	642,963	5	106,000	1	1,656	0	0	747,307
	東庄町	155,325	4	3	137,325	1	18,000	2	6,580	0	4,048	148,745

(注) 平成17年7月1日の合併により、香取地域であった旧干潟町(現在旭市)が海匝地域に含まれるようになったため、平成16年以前の調査との単純な比較はできない。

地域名	市町村名	観光入込客総数 (X=A+B)(単位: 人地点)	調査対象地点 (a+b)	観光・レクリエー ション施設調査対 象地点数(a)	観光・レクリエー ション施設入込数(A)(単位: 人地点)	行・祭事及 びイベント調 査対象地点 数(b)	行・祭事及びイベ ント入込数(B)(単 位:人地点)	宿泊施設 調査対象 地点数	宿泊客総数(C) (単位:人泊)	Cのうち外国人 宿泊客数(単位: 人泊)	Cのうち修学旅 行客数(単位: 人泊)	日帰り客総数(X- C)(単位:人地点)
海匠地域		5,457,862	70	48	4,682,362	22	775,500	60	396,338	1,290	1,914	5,061,524
	銚子市	2,772,638	34	28	2,599,138	6	173,500	39	253,010	863	1,664	2,519,628
	旭市	1,370,311	21	12	906,311	9	464,000	16	122,665	427	250	1,247,646
	匝瑳市	1,314,913	15	8	1,176,913	7	138,000	5	20,663	0	0	1,294,250
山武地域		5,011,842	97	74	4,636,429	23	375,413	68	235,396	0	0	4,776,446
	東金市	667,846	14	12	487,846	2	180,000	4	34,439	0	0	633,407
	山武市	2,266,677	33	27	2,237,077	6	29,600	19	70,330	0	0	2,196,347
	大網白里町	353,329	19	13	307,404	6	45,925	14	9,808	0	0	343,521
	九十九里町	895,991	16	12	850,603	4	45,388	19	89,735	0	0	806,256
	芝山町	681,534	7	6	653,534	1	28,000	0	0	0	0	681,534
	横芝光町	146,465	8	4	99,965	4	46,500	12	31,084	0	0	115,381
長生地域		4,021,660	92	78	2,830,316	14	1,191,344	43	519,244	91	0	3,502,416
	茂原市	1,249,151	11	9	299,151	2	950,000	0	0	0	0	1,249,151
	一宮町	423,890	5	2	343,890	3	80,000	11	78,506	88	0	345,384
	睦沢町	274,017	6	4	272,753	2	1,264	0	0	0	0	274,017
	長生村	294,662	2	2	294,662	0	0	5	20,484	0	0	274,178
	白子町	895,512	52	48	851,432	4	44,080	25	329,500	0	0	566,012
	長柄町	478,407	6	5	460,407	1	18,000	1	81,312	0	0	397,095
	長南町	406,021	10	8	308,021	2	98,000	1	9,442	3	0	396,579
夷隅地域		3,631,136	79	51	2,951,424	28	679,712	142	567,584	48	75	3,063,552
	勝浦市	1,506,171	21	13	1,041,046	8	465,125	13	311,726	11	75	1,194,445
	いすみ市	490,323	25	16	397,570	9	92,753	35	49,873	0	0	440,450
	大多喜町	1,037,575	13	10	1,006,575	3	31,000	12	30,999	37	0	1,006,576
	御宿町	597,067	20	12	506,233	8	90,834	82	174,986	0	0	422,081
安房地域		12,651,723	163	128	11,791,297	35	860,426	448	2,047,401	4,802	65,872	10,604,322
	館山市	1,779,830	41	31	1,314,455	10	465,375	102	443,744	1,833	11,925	1,336,086
	鴨川市	4,098,493	46	37	3,923,729	9	174,764	132	906,795	878	32,452	3,191,698
	南房総市	5,783,615	65	51	5,674,828	14	108,787	201	663,268	1,333	21,495	5,120,347
	鋸南町	989,785	11	9	878,285	2	111,500	13	33,594	758	0	956,191
君津地域		14,967,445	107	86	14,181,721	21	785,724	48	495,497	30,799	10,429	14,471,948
	木更津市	9,356,370	29	24	8,883,320	5	473,050	14	334,118	29,332	10,429	9,022,252
	君津市	1,641,406	37	30	1,471,732	7	169,674	7	80,498	1,313	0	1,560,908
	富津市	2,649,043	21	16	2,544,243	5	104,800	24	43,175	154	0	2,605,868
	袖ヶ浦市	1,320,626	20	16	1,282,426	4	38,200	3	37,706	0	0	1,282,920

(注) 平成17年7月1日の合併により、香取地域であった旧干潟町(現在旭市)が海匠地域に、平成18年3月27日の合併により、海匠地域であった旧光町(現在横芝光町)が山武地域に含まれるようになったため、平成16・17年以前の調査との単純な比較はできない。

(2) (表4-2) 分類(客種)別の入込状況 (単位:人地点) 分類はP31を参照

地域名	市町村名	学ぶ(見る・体験する)				遊ぶ(楽しむ・リフレッシュする)				触れ合う(交流する)			計
		自然	文化・歴史	産業観光	小計	スポーツ・レクリエーション施設	温泉	買物	小計	行・祭事	イベント	小計	
県内総数		2,600,426	36,881,329	11,526,518	51,008,273	70,281,167	4,411,838	7,061,018	81,754,023	8,421,439	10,971,331	19,392,770	152,155,066
千葉地域		464,905	4,349,250	172,556	4,986,711	9,796,295	232,683	1,388,819	11,417,797	634,750	5,742,237	6,376,987	22,781,495
	千葉市	376,860	3,489,785	154,169	4,020,814	6,963,466	0	0	6,963,466	453,000	5,198,093	5,651,093	16,635,373
	習志野市	41,371	212,028	0	253,399	401,273	0	598,406	999,679	0	146,450	146,450	1,399,528
	市原市	46,674	504,151	6,830	557,655	2,216,492	232,683	240,212	2,689,387	181,750	192,694	374,444	3,621,486
	八千代市	0	143,286	11,557	154,843	215,064	0	550,201	765,265	0	205,000	205,000	1,125,108
東葛飾地域		306,688	2,233,301	1,743,655	4,283,644	46,368,273	1,971,100	0	48,339,373	2,794,574	1,983,861	4,778,435	57,401,452
	市川市	13,356	1,517,653	94,235	1,625,244	515,720	563,938	0	1,079,658	93,931	658,000	751,931	3,456,833
	船橋市	0	180,000	203,143	383,143	735,801	0	0	735,801	0	714,215	714,215	1,833,159
	松戸市	121,200	171,127	0	292,327	37,327	0	0	37,327	1,023,000	448,000	1,471,000	1,800,654
	野田市	0	168,049	102,699	270,748	888,886	831,778	0	1,720,664	674,000	94,500	768,500	2,759,912
	柏市	0	0	1,295,691	1,295,691	1,309,827	0	0	1,309,827	851,000	0	851,000	3,456,518
	流山市	16,327	21,501	0	37,828	0	0	0	0	0	0	0	37,828
	我孫子市	155,805	45,376	0	201,181	92,443	0	0	92,443	79,643	53,000	132,643	426,267
	鎌ヶ谷市	0	0	0	0	245,269	0	0	245,269	20,000	16,146	36,146	281,415
	浦安市	0	129,595	47,887	177,482	42,543,000	575,384	0	43,118,384	53,000	0	53,000	43,348,866
印旛地域		256,505	13,423,035	265,453	13,944,993	1,760,736	688,499	283,507	2,732,742	1,460,543	364,370	1,824,913	18,502,648
	成田市	0	12,703,920	252,098	12,956,018	608,288	0	86,000	694,288	900,853	74,500	975,353	14,625,659
	佐倉市	109,405	440,098	0	549,503	380,391	0	0	380,391	438,000	150,000	588,000	1,517,894
	四街道市	0	0	0	0	29,486	0	0	29,486	0	0	0	29,486
	八街市	0	0	0	0	14,591	0	0	14,591	18,000	0	18,000	32,591
	印西市	0	0	0	0	189,848	462,851	24,000	676,699	13,000	0	13,000	689,699
	白井市	0	0	0	0	212,117	225,648	0	437,765	0	0	0	437,765
	富里市	0	0	0	0	51,454	0	0	51,454	0	81,170	81,170	132,624
	酒々井町	0	15,228	13,355	28,583	69,832	0	12,910	82,742	0	8,000	8,000	119,325
	印旛村	0	0	0	0	161,766	0	0	161,766	42,690	0	42,690	204,456
	本埜村	147,100	9,800	0	156,900	12,900	0	0	12,900	13,000	1,600	14,600	184,400
	栄町	0	253,989	0	253,989	30,063	0	160,597	190,660	35,000	49,100	84,100	528,749
香取地域		0	3,002,599	1,081,278	4,083,877	938,479	70,860	890,271	1,899,610	1,277,000	467,316	1,744,316	7,727,803
	香取市	0	3,002,599	1,059,269	4,061,868	570,381	70,860	456,845	1,098,086	1,257,000	343,316	1,600,316	6,760,270
	神崎町	0	0	0	0	43,245	0	0	43,245	0	20,000	20,000	63,245
	多古町	0	0	0	0	209,537	0	433,426	642,963	20,000	86,000	106,000	748,963
	東庄町	0	0	22,009	22,009	115,316	0	0	115,316	0	18,000	18,000	155,325

(注) 平成17年7月1日の合併により、香取地域であった旧干潟町(現在旭市)が海匝地域に含まれるようになったため、平成16年以前の調査との単純な比較はできない。

地域名	市町村名	学ぶ(見る・体験する)				遊ぶ(楽しむ・リフレッシュする)				触れ合う(交流する)			計
		自然	文化・歴史	産業観光	小計	スポーツ・レクリエーション施設	温泉	買物	小計	行・祭事	イベント	小計	
海匠地域		441,269	1,406,208	203,231	2,050,708	655,355	231,280	1,745,019	2,631,654	254,000	521,500	775,500	5,457,862
	銚子市	206,369	1,345,306	166,948	1,718,623	92,157	99,358	689,000	880,515	10,000	163,500	173,500	2,772,638
	旭市	234,900	31,200	36,283	302,383	472,006	131,922	0	603,928	141,000	323,000	464,000	1,370,311
	匝瑳市	0	29,702	0	29,702	91,192	0	1,056,019	1,147,211	103,000	35,000	138,000	1,314,913
山武地域		336,523	535,785	1,567,444	2,439,752	2,088,278	0	108,399	2,196,677	285,768	89,645	375,413	5,011,842
	東金市	32,915	4,000	193,120	230,035	257,811	0	0	257,811	180,000	0	180,000	667,846
	山武市	45,052	17,180	1,339,404	1,401,636	788,842	0	46,599	835,441	2,000	27,600	29,600	2,266,677
	大網白里町	0	1,000	0	1,000	275,604	0	30,800	306,404	21,880	24,045	45,925	353,329
	九十九里町	258,556	0	34,920	293,476	526,127	0	31,000	557,127	45,388	0	45,388	895,991
	芝山町	0	513,605	0	513,605	139,929	0	0	139,929	0	28,000	28,000	681,534
	横芝光町	0	0	0	0	99,965	0	0	99,965	36,500	10,000	46,500	146,465
長生地域		0	116,960	5,000	121,960	1,892,531	703,909	111,916	2,708,356	1,040,264	151,080	1,191,344	4,021,660
	茂原市	0	116,960	5,000	121,960	177,191	0	0	177,191	950,000	0	950,000	1,249,151
	一宮町	0	0	0	0	343,890	0	0	343,890	30,000	50,000	80,000	423,890
	睦沢町	0	0	0	0	160,837	0	111,916	272,753	1,264	0	1,264	274,017
	長生村	0	0	0	0	22,935	271,727	0	294,662	0	0	0	294,662
	白子町	0	0	0	0	419,250	432,182	0	851,432	0	44,080	44,080	895,512
	長柄町	0	0	0	0	460,407	0	0	460,407	0	18,000	18,000	478,407
	長南町	0	0	0	0	308,021	0	0	308,021	59,000	39,000	98,000	406,021
夷隅地域		153,364	401,801	43,925	599,090	1,213,362	154,077	984,895	2,352,334	140,453	539,259	679,712	3,631,136
	勝浦市	133,564	82,799	0	216,363	331,739	137,814	355,130	824,683	52,000	413,125	465,125	1,506,171
	いすみ市	19,800	103,587	43,925	167,312	230,258	0	0	230,258	57,453	35,300	92,753	490,323
	大多喜町	0	137,328	0	137,328	238,219	16,263	614,765	869,247	31,000	0	31,000	1,037,575
	御宿町	0	78,087	0	78,087	413,146	0	15,000	428,146	0	90,834	90,834	597,067
安房地域		594,789	3,192,816	4,487,614	8,275,219	2,189,848	158,266	1,167,964	3,516,078	452,787	407,639	860,426	12,651,723
	館山市	19,213	716,525	140,641	876,379	335,534	46,542	56,000	438,076	291,000	174,375	465,375	1,779,830
	鴨川市	398,634	1,808,313	209,736	2,416,683	860,246	0	646,800	1,507,046	10,000	164,764	174,764	4,098,493
	南房総市	176,942	404,556	4,137,237	4,718,735	956,093	0	0	956,093	40,287	68,500	108,787	5,783,615
	鋸南町	0	263,422	0	263,422	37,975	111,724	465,164	614,863	111,500	0	111,500	989,785
君津地域		46,383	8,219,574	1,956,362	10,222,319	3,378,010	201,164	380,228	3,959,402	81,300	704,424	785,724	14,967,445
	木更津市	0	7,994,107	324,533	8,318,640	137,547	201,164	225,969	564,680	71,000	402,050	473,050	9,356,370
	君津市	46,383	70,221	212,655	329,259	988,214	0	154,259	1,142,473	0	169,674	169,674	1,641,406
	富津市	0	101,697	1,360,006	1,461,703	1,082,540	0	0	1,082,540	10,300	94,500	104,800	2,649,043
	袖ヶ浦市	0	53,549	59,168	112,717	1,169,709	0	0	1,169,709	0	38,200	38,200	1,320,626

(注) 平成17年7月1日の合併により、香取地域であった旧干潟町(現在旭市)が海匠地域に、平成18年3月27日の合併により、海匠地域であった旧光町(現在横芝光町)が山武地域に含まれるようになったため、平成16・17年以前の調査との単純な比較はできない。

(3) (表4-3) 主な観光・レクリエーション施設等への入込状況 (単位:万人地点)
(入込数1万人以上、各市町村上位5位施設等まで)

地域名	市町村名	観光・レクリエーション施設、 行・祭事及びイベント名	分類番号	分類	平成21年(A)	平成20年 (B)	平成19年	平成18年	増減(A-B)
千葉地域	千葉市	幕張メッセ	48・49	博覧会、コンベンション	489	455	614	501	34
		千葉マリスタジアム	40	その他スポーツ・レクリエーション施設	188	198	196	171	-10
		千葉神社	10	神社・仏閣	101	100	100	100	1
		稲毛浅間神社	10	神社・仏閣	96	96	96	96	0
		千葉市動物公園	17	動・植物園	74	71	82	83	3
	習志野市	日産カレスト幕張	43	ショッピング店・ショッピング街	60	75	88	95	-15
		千葉県国際総合水泳場	27	プール	40	42	40	38	-2
		習志野文化ホール	19	その他建造物	13	22	22	21	-9
		習志野きらっと2009	52	その他イベント	11	10	6	10	1
		谷津バラ園	17	動・植物園	5	5	6	6	0
	市原市	ゴルフ場(33施設)	26	ゴルフ場	160	152	157	147	8
		千葉こどもの国キッズダム	38	レジャーランド・テーマパーク	26	23	18	25	3
		道の駅「あずの里いちほら」	43	ショッピング店・ショッピング街	24	48	50	49	-24
		市原ぞうの国	17	動・植物園	17	16	16	11	1
		市原市憩の家	42	その他入浴施設	12	12	17	17	0
	八千代市	八千代ふるさとステーション	43	ショッピング店・ショッピング街	55	55	57	55	0
		八千代ふるさと親子祭花火大会	50	花火大会	21	17	20	19	4
		京成バラ園	17	動・植物園	14	13	14	12	1
		ゴルフ場(3施設)	26	ゴルフ場	14	14	13	13	0
		オスカーパークゴルフ公園	40	その他スポーツ・レクリエーション施設	8	8	8	7	0
東葛飾地域	市川市	法華経寺	10	神社・仏閣	65	65	59	70	0
		楽天地天然温泉 法典の湯	41	温泉	56	58	59	59	-2
		市川市民納涼花火大会	50	花火大会	49	49	49	49	0
		市川市動植物園	17	動・植物園	25	23	23	21	2
		クリーンスパ市川	40	その他スポーツ・レクリエーション施設	24	22	6	-	2
	船橋市	ふなばし市民まつり	52	その他イベント	64	65	68	80	-1
		ふなばしアンデルセン公園	38	レジャーランド・テーマパーク	54	53	59	46	1
		ふなばし三番瀬海浜公園	40	その他スポーツ・レクリエーション施設	19	18	19	18	1
		船橋大神宮	10	神社・仏閣	18	6	30	30	12
		潮干狩り	23	潮干狩り	14	14	16	11	0
	松戸市	桜まつり	47	花見	102	89	78	91	13
		松戸まつり	52	その他イベント	27	28	28	28	-1
		松戸花火大会	50	花火大会	18	16	16	15	2
		矢切の渡し	4	河川景観	12	10	11	10	2
		本土寺	10	神社・仏閣	11	10	9	8	1
	野田市	野天風呂湯の郷	42	その他入浴施設	36	39	41	41	-3
		千秋社 清水公園	37	公園	35	33	41	40	2
		源泉七光台温泉	41	温泉	31	35	33	36	-4
		平成21年さくらまつり	47	花見	28	18	17	20	10
			平成21年つつじまつり	47	花見	20	22	25	23

(注)「-」は、施設の未開設、イベント等の未実施、未集計、未回答、1万人未満の入込を表す。

地域名	市町村名	観光・レクリエーション施設、 行・祭事及びイベント名	分類番号	分類	平成21年(A)	平成20年 (B)	平成19年	平成18年	増減(A-B)
東葛飾 地域	柏市	道の駅しようなん	25	その他産業観光施設	130	128	129	123	2
		県立柏の葉公園	37	公園	109	104	106	104	5
		柏まつり	46	行・祭事、郷土芸能、地域風俗	69	65	65	68	4
		日立柏サッカー場	40	その他スポーツ、レクリエーション施設	17	14	16	17	3
		チューリップフェスティバル	47	花見	12	7	10	8	5
	流山市	利根運河	4	河川景観	2	2	2	2	0
		一茶双樹記念館	15	博物館	1	1	1	1	0
		杜のアトリエ黎明	16	美術館	1	1	1	1	0
	我孫子市	千葉県手賀沼親水広場	8	自然学習・体験施設	16	15	15	15	1
		東我孫子カントリークラブ	26	ゴルフ場	6	5	5	3	1
		あやめまつり	47	花見	5	4	5	7	1
		我孫子市鳥の博物館	15	博物館	4	4	4	4	0
		ジャパン・バード・フェスティバル	52	その他イベント	4	3	-	-	1
	鎌ヶ谷市	ファイターズタウン鎌ヶ谷	40	その他スポーツ・レクリエーション施設	18	18	-	-	0
		鎌ヶ谷カントリー倶楽部	26	ゴルフ場	6	6	7	6	0
		YOSAKOIかまがや	46	行・祭事、郷土芸能、地域風俗	2	2	-	-	0
		産業フェスティバル	52	その他イベント	2	1	-	-	1
	浦安市	東京ディズニーリゾート	38	レジャーランド・テーマパーク	4,254	3,943	2,570	2,555	311
		浦安万華鏡	41	温泉	37	32	-	-	5
		舞浜ユーラシア	41	温泉	21	20	-	-	1
郷土博物館		15	博物館	11	11	-	-	0	
カフェテラスin境川		46	行・祭事、郷土芸能、地域風俗	5	5	4	-	0	
印旛地域	成田市	成田山新勝寺	10	神社・仏閣	1,141	1,145	1,083	1,036	-4
		宗吾霊堂	10	神社・仏閣	116	116	110	105	0
		成田祇園祭	46	行・祭事、郷土芸能、地域風俗	42	43	41	40	-1
		ゴルフ場(11施設)	26	ゴルフ場	42	42	43	40	0
		成田太鼓祭	46	行・祭事、郷土芸能、地域風俗	21	20	21	20	1
	佐倉市	佐倉ふるさと広場	37	公園	30	29	30	31	1
		佐倉の秋祭り	46	行・祭事、郷土芸能、地域風俗	20	19	20	19	1
		国立歴史民俗博物館	15	博物館	18	17	17	19	1
		佐倉チューリップまつり	47	花見	15	13	28	16	2
		佐倉市民花火大会	50	花火大会	15	15	3	-	0
	四街道市	四街道ゴルフ倶楽部	26	ゴルフ場	3	3	3	3	0
	八街市	八街ふれあい夏まつり	46	行・祭事、郷土芸能、地域風俗	2	2	2	2	0
		千葉パーディクラブ	26	ゴルフ場	1	-	-	-	1
	印西市	真名井の湯	41	温泉	30	34	36	33	-4
		ヒーリングヴィラ印西	41	温泉	16	17	20	20	-1
習志野カントリークラブ		26	ゴルフ場	11	11	11	11	0	
総武カントリークラブ		26	ゴルフ場	8	6	7	7	2	
木下駅南骨董市		44	朝市・市場	2	2	2	-	0	

(注)「-」は、施設の未開設、イベント等の未実施、未集計、未回答、1万人未満の入込を表す。

地域名	市町村名	観光・レクリエーション施設、 行・祭事及びイベント名	分類番号	分類	平成21年(A)	平成20年 (B)	平成19年	平成18年	増減(A-B)
印旛地域	白井市	天然温泉白井の湯	42	その他入浴施設	23	22	24	28	1
		リトルグリーンヴァレー船橋	26	ゴルフ場	10	10	11	10	0
		船橋カントリー倶楽部	26	ゴルフ場	5	5	5	5	0
		白井市民プール	27	プール	4	4	4	4	0
		白井ゴルフ	26	ゴルフ場	2	2	2	2	0
	富里市	富里スイカロードレース大会	52	その他イベント	3	3	3	3	0
		久能カントリー倶楽部	26	ゴルフ場	3	3	3	3	0
		久能アイアンコース	26	ゴルフ場	3	2	2	3	1
		富里ふるさとまつり	52	その他イベント	2	2	3	3	0
		すいかまつり	52	その他イベント	1	-	-	-	1
	酒々井町	酒々井ちびっこ天国	27	プール	7	7	7	6	0
		酒々井ハーブガーデン	11	庭園	2	1	1	1	1
		酒々井まがり家	25	その他産業観光施設	1	1	1	1	0
		朝市・夕市	44	朝市・市場	1	2	2	1	-1
	印旛村	泉カントリー倶楽部	26	ゴルフ場	7	7	7	7	0
		総武カントリークラブ印旛コース	26	ゴルフ場	5	4	5	5	1
		総武カントリークラブ北コース	26	ゴルフ場	4	4	4	4	0
		吉高の大桜	47	花見	3	3	3	3	0
		県立印旛沼公園(さくら)	47	花見	1	1	1	1	0
	本埜村	白鳥飛来地	3	湖沼	11	11	11	11	0
		甚兵衛沼釣堀	3	湖沼	4	4	4	4	0
		小林牧場	47	花見	1	1	3	3	0
		本埜スポーツプラザ	28	テニスコート	1	1	1	1	0
	栄町	千葉県立「房総のむら」	15	博物館	25	28	23	22	-3
		栄町総合交流拠点「ドラムの里」	44.45	朝市・市場、郷土料理店、レストラン	16	17	15	14	-1
		ザ・カントリークラブ・グレンモア	26	ゴルフ場	3	3	3	3	0
		房総のむら 春のまつり	52	その他イベント	3	-	-	-	3
安食の酉市		46	行・祭事、郷土芸能、地域風俗	3	3	4	4	0	
香取地域	香取市	香取神宮	10	神社・仏閣	224	228	224	225	-4
		道の駅くりもと「紅小町の郷」	25	その他産業観光施設	106	90	87	27	16
		佐原の大祭秋祭り	46	行・祭事、郷土芸能、地域風俗	65	68	56	45	-3
		小野川浴い	12	町並み	53	52	48	42	1
		(有)風土村	43	ショッピング店・ショッピング街	46	34	22	22	12
	神崎町	神崎カントリークラブ	26	ゴルフ場	4	4	4	3	0
		酒蔵まつり	52	その他イベント	2	-	-	-	2
	多古町	道の駅「多古」	43	ショッピング店・ショッピング街	43	45	45	45	-2
		ダイナミックゴルフ成田	26	ゴルフ場	8	9	10	2	-1
		多古カントリーゴルフクラブ	26	ゴルフ場	6	6	5	5	0
		東京国際空港ゴルフクラブ	26	ゴルフ場	5	5	5	5	0
		あじさい祭り	52	その他イベント	4	4	3	2	0

(注)「-」は、施設の未開設、イベント等の未実施、未集計、未回答、1万人未満の入込を表す。

地域名	市町村名	観光・レクリエーション施設、 行・祭事及びイベント名	分類番号	分類	平成21年(A)	平成20年 (B)	平成19年	平成18年	増減(A-B)
香取地域	東庄町	東庄県民の森	37	公園	7	7	5	4	0
		東庄ゴルフ倶楽部	26	ゴルフ場	5	5	5	4	0
		磯山観光いちご園	20	観光農林業	2	2	2	2	0
		東庄RC航空ショー	52	その他イベント	2	-	-	-	2
海匠地域	銚子市	満願寺	10	神社・仏閣	83	83	76	68	0
		ウオッセ21	43	ショッピング店・ショッピング街	69	67	69	56	2
		犬吠埼灯台	19	その他建造物	16	15	16	12	1
		地球の丸く見える丘展望館	5	海岸景観	16	16	19	16	0
		犬吠埼マリナーパーク	18	水族館	10	12	11	10	-2
	旭市	飯岡刑部岬展望館～光と風～	8	自然学習・体験施設	23	25	28	25	-2
		飯岡～中谷里海岸	36	サーフィン	20	20	21	22	0
		いいおかみなと公園	37	公園	19	17	14	15	2
		かんぼの宿 旭	41	温泉	13	14	16	16	-1
		旭市いいおかYOU・遊フェスティバル	50	花火大会	14	14	12	12	0
	匝瑳市	ふれあいパーク八日市場	44	朝市・市場	106	112	129	125	-6
		八重垣神社祇園祭	46	行・祭事、郷土芸能、地域風俗	7	7	7	6	0
		吉崎海岸	36	サーフィン	4	8	7	6	-4
		飯高寺	10	神社・仏閣	2	3	2	2	-1
		そうさ農業まつり	52	その他イベント	2	3	2	2	-1
	山武地域	東金市	新千葉カントリークラブ	26	ゴルフ場	17	14	15	17
東金緑花木センター			25	その他産業観光施設	11	11	13	13	0
東金桜まつり			47	花見	10	15	11	10	-5
やっさまつり			46	行・祭事、郷土芸能、地域風俗	8	8	8	7	0
東千葉カントリークラブ			26	ゴルフ場	6	6	7	7	0
山武市		道の駅オライ蓮沼	25	その他産業観光施設	107	104	89	80	3
		いちご園	20	観光農林業	27	27	24	26	0
		海水浴場(6箇所)	34	海水浴場	17	27	25	25	-10
		蓮沼海浜公園	37	公園	15	12	14	13	3
		さんぶの森公園	37	公園	15	15	-	-	0
大網白里町		白里中央海水浴場	34	海水浴場	13	18	14	18	-5
		ゴルフ場(3施設)	26	ゴルフ場	11	12	11	11	-1
		白里海岸	36	サーフィン	3	3	3	3	0
		白里海岸元旦祭	46	行・祭事、郷土料理、地域風俗	2	2	1	0	0
		朝市	44	朝市・市場	2	2	2	2	0
九十九里町		九十九里ふるさと自然公園	5	海岸景観	26	32	33	21	-6
		片貝海水浴場	34	海水浴場	18	25	22	35	-7
		サーフィン	36	サーフィン	11	12	11	10	-1
		サンライズ九十九里プール	27	プール	10	10	9	9	0
		不動堂海水浴場	34	海水浴場	7	9	7	12	-2

(注)「-」は、施設の未開設、イベント等の未実施、未集計、未回答、1万人未満の入込を表す。

地域名	市町村名	観光・レクリエーション施設、 行・祭事及びイベント名	分類番号	分類	平成21年(A)	平成20年 (B)	平成19年	平成18年	増減(A-B)	
山武地域	芝山町	芝山仁王尊観音教寺	10	神社・仏閣	31	31	30	30	0	
		航空科学博物館	15	博物館	19	20	21	20	-1	
		京カントリークラブ	26	ゴルフ場	6	5	5	5	1	
		芝山ゴルフ倶楽部	26	ゴルフ場	4	5	5	4	-1	
		富里ゴルフ倶楽部	26	ゴルフ場	4	3	4	4	1	
	横芝光町	屋形海岸	36	サーフィン	4	4	5	1	0	
		カレドニアン・ゴルフクラブ	26	ゴルフ場	4	4	4	4	0	
		産業まつり	52	その他イベント	3	4	6	3	-1	
		木戸浜海水浴場	34	海水浴場	1	2	1	1	-1	
		長生地域	茂原市	茂原七夕まつり	46	行・祭事、郷土芸能、地域風俗	86	84	86	83
真名カントリークラブ	26			ゴルフ場	10	10	10	9	0	
茂原公園桜まつり	47			花見	9	9	10	8	0	
ムーンレイクゴルフクラブ	26			ゴルフ場	7	7	8	7	0	
茂原市立美術館・郷土資料館	16			美術館	4	4	4	4	0	
一宮町	一宮・東浪見・釣ヶ崎海岸		36	サーフィン	32	31	32	31	1	
	一宮町納涼花火大会		50	花火大会	5	5	6	6	0	
	玉前神社十二社祭		46	行・祭事、郷土芸能、地域風俗	3	2	1	3	1	
	一宮海水浴場		34	海水浴場	2	2	2	2	0	
睦沢町	ゴルフ場(3施設)		26	ゴルフ場	16	16	16	16	0	
	道の駅「つどいの郷むつざわ」		44	朝市・市場	11	11	11	10	0	
長生村	太陽の里		41	温泉	27	30	29	32	-3	
	一松海水浴場		34	海水浴場	2	2	2	3	0	
白子町	温泉(20施設)		41	温泉	42	40	41	43	2	
	テニスコート(25施設)		28	テニスコート	33	33	34	36	0	
	白子海水浴場		34	海水浴場	7	7	6	8	0	
	白子チューリップ祭り		52	その他イベント	3	3	2	2	0	
	グラウンドゴルフ		40	その他スポーツ、レクリエーション施設	2	2	1	1	0	
長柄町	生命の森リゾート(日本エアロビクスセンター)		39	複合的スポーツリゾート施設	27	28	18	13	-1	
	ゴルフ場(3施設)		26	ゴルフ場	17	17	17	17	0	
	長柄町都市農村交流センター		40	その他スポーツ、レクリエーション施設	2	-	-	-	2	
	第6回エコ・フェスタin千葉		52	その他イベント	2	-	-	-	2	
長南町	ゴルフ場(8施設)		26	ゴルフ場	31	30	29	27	1	
	笠森観音初詣		46	行・祭事、郷土芸能、地域風俗	6	4	4	4	2	
	長南町花火大会		50	花火大会	4	3	4	4	1	
夷隅地域	勝浦市		勝浦朝市	44	朝市・市場	36	37	38	36	-1
			かつらびぎひな祭り	52	その他イベント	29	31	34	26	-2
			守谷海水浴場	34	海水浴場	14	15	18	17	-1
			勝浦海中公園センター	6	海中公園	13	14	15	16	-1
			アクアパレス	42	その他入浴施設	10	9	4	5	1

(注)「-」は、施設の未開設、イベント等の未実施、未集計、未回答、1万人未満の入込を表す。

地域名	市町村名	観光・レクリエーション施設、 行・祭事及びイベント名	分類番号	分類	平成21年(A)	平成20年 (B)	平成19年	平成18年	増減(A-B)
夷隅地域	いすみ市	万木城カントリークラブ	26	ゴルフ場	6	6	6	6	0
		太東海岸	36	サーフィン	6	6	5	5	0
		大原はだか祭り	46	行・祭事、郷土芸能、地域風俗	5	5	8	6	0
		太東埼灯台	19	その他の建造物	4	5	5	2	-1
		釣り船	22	観光漁業	4	5	5	6	-1
	大多喜町	道の駅「たけゆらの里おおたき」	44	朝市・市場	58	57	66	58	1
		千葉県立中央博物館大多喜城分館	15	博物館	8	6	7	6	2
		千葉夷隅ゴルフクラブ	26	ゴルフ場	6	6	5	5	0
		花生カントリークラブ	26	ゴルフ場	6	6	6	6	0
		大多喜城ゴルフ倶楽部	26	ゴルフ場	6	6	6	6	0
	御宿町	御宿中央海水浴場	34	海水浴場	22	22	19	21	0
		御宿中央・岩和田・浜海岸	36	サーフィン	9	9	9	10	0
		キャメルゴルフリゾート	26	ゴルフ場	4	4	4	4	0
		月の沙漠記念公園	19	その他建造物	4	4	4	4	0
		御宿岩和田海水浴場	34	海水浴場	3	10	10	10	-7
安房地域	館山市	南房パラダイス	17	動・植物園	18	18	20	19	0
		安房神社	10	神社・仏閣	16	17	17	17	-1
		館山湾花火大会	50	花火大会	16	13	13	12	3
		いちご狩り	20	観光農林業	13	15	13	14	-2
		平砂浦海岸	36	サーフィン	10	11	12	7	-1
	鴨川市	鴨川シーワールド	18	水族館	96	92	98	98	4
		道の駅「鴨川オーシャンパーク」	44	朝市・市場	54	55	56	51	-1
		誕生寺	10	神社・仏閣	54	54	64	76	0
		みんなみの里	8	自然学習・体験施設	34	34	35	35	0
		内浦山県民の森	37	公園	18	18	18	18	0
		道楽園	25	その他産業観光施設	83	-	-	-	83
	南房総市	露地花摘み(白浜、千倉、和田)	20	観光農林業	75	75	75	66	0
		道の駅とみうら「枇杷倶楽部」	25	その他産業観光施設	60	68	67	61	-8
		道の駅富楽里とみやま	25	その他産業観光施設	51	49	46	41	2
		道の駅ちくろ潮風王国	25	その他産業観光施設	47	48	48	49	-1
		ばんや	45	郷土料理店・レストラン	47	40	35	33	7
	鋸南町	日本寺	10	神社・仏閣	25	21	22	19	4
		ばんやの湯	42	その他入浴施設	11	10	10	10	1
		水仙まつり	47	花見	10	10	10	9	0
		菱川師宣記念館	16	美術館	2	2	2	2	0
		海ほたるパーキングエリア	19	その他建造物	771	671	625	549	100
君津地域	木更津市	潮干狩り(5箇所)	23	潮干狩り	29	31	34	31	-2
		木更津港まつり	50	花火大会	31	29	32	29	2
		スパ三日月龍宮城	41	温泉	20	20	23	24	0
		八剱八幡神社	10	神社・仏閣	18	19	19	19	-1

(注)「-」は、施設の未開設、イベント等の未実施、未集計、未回答、1万人未満の入込を表す。

地域名	市町村名	観光・レクリエーション施設、 行・祭事及びイベント名	分類番号	分類	平成21年(A)	平成20年 (B)	平成19年	平成18年	増減(A-B)
君津地域	君津市	清和県民の森	31	ハイキングコース	38	37	37	34	1
		ふるさと物産館	44	朝市・市場	15	15	16	16	0
		君津市民ふれあい祭り・亀山湖上祭	50.52	花火大会、その他イベント	13	13	14	14	0
		三石から清澄山	31	ハイキングコース	10	12	18	18	-2
		上総富士ゴルフクラブ	26	ゴルフ場	7	7	7	6	0
	富津市	マザー牧場	21	観光牧場	100	87	89	82	13
		鏡山ロープウエー	31	ハイキングコース	42	38	40	35	4
		富津公園	37	公園	34	36	31	38	-2
		TEPCO新エネルギーパーク	25	その他産業観光施設	18	18	19	19	0
		富津海岸潮干狩り	23	潮干狩り	18	16	18	17	2
	袖ヶ浦市	東京ドイツ村	38	レジャーランド・テーマパーク	64	53	51	50	11
		袖ヶ浦公園	37	公園	27	20	21	22	7
		ゴルフ場(3施設)	26	ゴルフ場	17	16	16	16	1
		百目木公園	37	公園	9	10	9	11	-1
		袖ヶ浦市郷土博物館	15	博物館	5	6	6	6	-1

(注)「-」は、施設の未開設、イベント等の未実施、未集計、未回答、1万人未満の入込を表す。

5 海水浴客等の入込状況について

(※平成21年9月に公表済みのものです。)

(1) 概要

7月1日から8月31日までの間に開設された68海水浴場(19市町村)を訪れた海水浴客は、約220万人で、前年に比べて約42万(16.1%)の減少となりました。

また、7月1日から8月31日までの、県内主要32プールへの入込客数は、約110万人で、前年に比べて約2万人(1.3%)の減少となりました。

(2) 地域別・市町村別の海水浴客の入込状況

海水浴客の入込状況を地域別で見ると、山武地域が約63万人と最も多く、次いで安房地域(約59万人)、夷隅地域(約58万人)の順で、この3地域で全体の8割以上を占めています。

市町村別では、九十九里町が約31万人と最も多く、次いで南房総市(約29万人)、勝浦市(約27万人)、御宿町(約27万人)、鴨川市(約17万人)と続き、この上位5団体で全体の6割近くを占めています。

(表5-1) 海水浴客等の推移(過去5年間)

(単位:千人)

年	S46	H17	H18	H19	H20	H21
海水浴客	13,440	3,175	2,786	2,601	2,621	2,199
プール客		1,224	1,038	1,165	1,112	1,097
観光入込客数	53,248	129,327	127,971	134,255	147,934	152,155

* 昭和46年:千葉県における最多海水浴客数を記録

(表5-2) 地域別の海水浴客入込状況

(単位:千人)

地域	H21(A)	H20(B)	H19	H18	対前年比 A/B		
					計	7月	8月
千葉	122	119	129	117	102.5%	80.0%	112.0%
海匝	103	107	93	89	96.4%	89.1%	100.5%
山武	625	875	795	986	71.4%	66.6%	73.5%
長生	107	105	108	134	102.0%	77.4%	112.0%
夷隅	577	660	706	741	87.5%	89.8%	87.0%
安房	592	689	698	641	85.9%	68.7%	93.7%
君津	73	66	71	79	109.7%	68.4%	137.5%
合計	2,199	2,621	2,601	2,786	83.9%	73.2%	88.0%

(表5-3) 海水浴客入込数上位10市町村

(単位：千人)

順位	市町村名	H21 (A)	H20 (B)	H19	H18	対前年比 (A/B)
1	九十九里町	309	406	382	530	76.0%
2	南房総市	285	343	342	323	83.1%
3	勝浦市	270	269	348	355	100.3%
4	御宿町	266	355	336	359	75.1%
5	鴨川市	174	216	226	196	80.7%
6	山武市	164	267	246	246	61.6%
7	大網白里町	133	180	143	180	74.2%
8	千葉市	122	119	129	117	102.5%
9	館山市	95	98	95	95	97.7%
10	旭市	84	79	71	64	107.4%

(表5-4) プール客入込客数上位10施設

(単位：千人)

順位	市町村名	プール名	H21 (A)	H20 (B)	H19	H18	対前年比 A/B
1	千葉市	千葉市稲毛海浜公園プール	209	206	214	200	101.5%
2	山武市	蓮沼ウォーターガーデン	147	135	148	137	108.6%
3	船橋市	ふなばし三番瀬海浜公園プール	77	70	78	69	108.8%
4	浦安市	浦安市営東野プール	66	66	58	46	99.2%
5	酒々井町	酒々井ちびっこ天国	65	66	76	63	98.7%
6	市川市	市川市市民プール	64	69	67	57	91.8%
7	富津市	富津公園ジャンボプール	53	57	65	66	93.5%
8	白井市	白井市民プール	44	43	44	41	102.0%
9	野田市	野田市総合公園プール	40	42	42	26	95.6%
10	柏市	柏市船戸市民プール	37	35	35	30	105.5%
全体合計			1,097	1,112	1,165	1,038	98.7%

6 ゴルフ場の入込状況について

(1) 概 要

県内158地点のゴルフ場の入込客数は約775万人で、前年に比べ約18万人(2.4%)の増加となりました。

(2) 地域別・市町村別のゴルフ場の入込状況

ゴルフ場の入込状況を地域別で見ると、千葉地域が約205万人と最も多く、次いで、印旛地域(約113万人)、君津地域(約91万人)の順で、この3地域で全体の半分以上を占めています。

市町村別では、市原市が約160万人と最も多く、次いで香取市(約51万人)、君津市(約47万人)、成田市(約42万人)、野田市(約40万人)の順で、この5市で全体の4割以上を占めています。

(表6-1) ゴルフ場の入込客数の推移(過去5年間)

(単位:千人)

年	H17	H18	H19	H20	H21
ゴルフ場 入込客数	7,222	7,220	7,654	7,563	7,746

(表6-2) 地域別のゴルフ場の入込状況

(単位:千人)

地域	平成21年 入込客数(A)	地域別 構成比	平成20年 入込客数(B)	対前年比 (A/B)
千葉	2,052	26.5%	1,959	104.8%
東葛飾	621	8.0%	617	100.6%
印旛	1,134	14.6%	1,072	105.8%
香取	808	10.4%	815	99.2%
海匝	84	1.1%	82	102.2%
山武	629	8.1%	609	103.3%
長生	817	10.6%	804	101.7%
夷隅	453	5.8%	489	92.5%
安房	237	3.1%	227	104.2%
君津	910	11.7%	889	102.4%
合計	7,746	100.0%	7,563	102.4%

(表6-3) ゴルフ場入込客数上位10市町村

(単位：千人)

順位	市町村名	平成21年 入込客数 (A)	平成20年 入込客数 (B)	対前年比 (A/B)
1	市原市	1,599	1,517	105.4%
2	香取市	507	496	102.3%
3	君津市	468	462	101.3%
4	成田市	419	423	99.0%
5	野田市	398	401	99.3%
6	千葉市	317	304	104.3%
7	長南町	308	297	103.7%
8	大多喜町	238	271	87.8%
9	東金市	226	199	113.9%
10	多古町	210	228	91.8%

7 観光入込客実人数及び旅行総消費額

千葉県では、平成16年から「全国観光統計基準」（以下「基準」）に基づいた「観光客動態調査（アンケート調査）」を実施し、基準で定められたパラメータ（係数・指標）を算出しています。

このパラメータを用いて推計した平成21年の観光入込客実人数及び旅行総消費額は、下表のとおりです。

*推計にあたっては、人単位又は円単位の数値をそのまま用いたが、各欄には、千人未満又は億円未満を四捨五入した数値を記入しているため、計算は必ずしも一致しないことがある。

（表7-1）パラメータ（係数・指標）

種 類	県内・県外 別入込客率	県内・県外 別宿泊客率	県内・県外 別平均訪問 地点数	県内・県外 別平均宿泊 数	宿泊客 一人あたり 消費額	日帰り客 一人あたり 消費額
県内客	0.472	0.299	2.10 地点	1.21 泊	18,945 円	3,851 円
県外客	0.528	0.701	2.90 地点	1.41 泊	24,550 円	5,770 円

（注）パラメータは平成16年に実施した「観光客動態調査」による。

（表7-2）平成21年の観光入込客・宿泊客延べ人数

区 分	観光入込客延べ人数 (単位：千人地点)	宿泊客延べ人数 (単位：千人泊)
県内客	①×0.472= ③71,817	②×0.299= ⑦4,709
県外客	①×0.528= ④80,338	②×0.701= ⑧11,040
計	①152,155	②15,749

（表7-3）平成21年の観光入込客実人数（単位：千人回）

区 分	宿 泊	日 帰 り	総 数
県内客	⑦÷1.21= ⑨3,892	⑤-⑨ = ⑬30,307	③÷2.10= ⑤34,199
県外客	⑧÷1.41= ⑩7,830	⑥-⑩ = ⑭19,873	④÷2.90= ⑥27,703
計	⑨+⑩ 11,722	⑬+⑭50,180	⑤+⑥61,901

（表7-4）平成21年の観光入込客日延べ人数（単位：千人日）

区 分	宿 泊	日 帰 り	総 数
県内客	⑨×(1.21+1) = ⑪8,601	⑬30,307	⑪+⑬ = ⑮38,908
県外客	⑩×(1.41+1) = ⑫18,870	⑭19,873	⑫+⑭ = ⑯38,743
計	⑪+⑫27,471	⑬+⑭50,180	⑮+⑯77,651

(表7-5) 平成21年の旅行総消費額

区分	宿泊	日帰り	合計
県内客	18,945円×⑨3,892千人 = 737億円	3,851円×⑬30,307千人 =1,167億円	1,904億円
県外客	24,550円×⑩7,830千人 =1,922億円	5,770円×⑭19,873千人 =1,147億円	3,069億円
計	2,660億円	2,314億円	4,973億円

(表7-6) 平成20年の観光入込客実人数【参考】(単位：千人回)

区分	宿泊	日帰り	総数
県内客	4,027	29,223	33,250
県外客	8,102	18,833	26,934
計	12,128	48,056	60,184

(表7-7) 平成20年の旅行総消費額【参考】

区分	宿泊	日帰り	合計
県内客	763億円	1,125億円	1,888億円
県外客	1,989億円	1,087億円	3,076億円
計	2,752億円	2,212億円	4,964億円

【参考】「全国観光統計基準」について

(社団法人日本観光協会策定)

(1) 「全国観光統計基準」の目的と意義

(平成15年11月25日「全国観光統計基準説明会資料」より一部抜粋・加工)

ア) 目的

都道府県ごとに個別に行われ、各種の基準が統一化されていない現状にある観光統計の集計手法及び観光統計の集計基準等を整理し、全国的に比較可能な観光統計の統一的な集計基準を作成し、これに基づいた全国観光統計調査を実施することを目的とする。

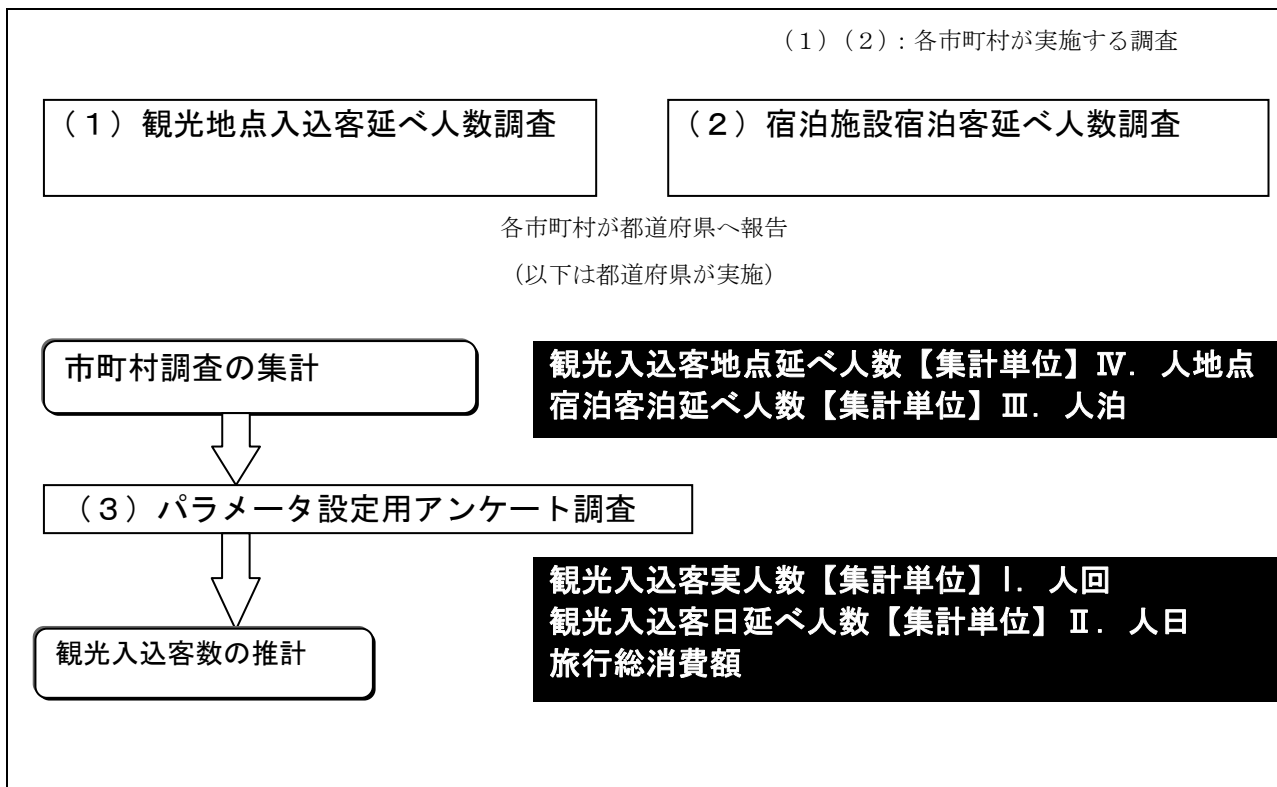
イ) 意義(効果)

全国観光統計基準を実施する効果は以下のとおりである。

- ・都道府県、市町村および国が行う観光振興策のために必要な資料となる。
- ・経営者、産業団体等の市場分析、マーケティング、投資、地域開発に資する情報となる。
- ・基準の全国統一化で、各都道府県にとって地域内を客観的に評価するための重要な資料となり、より適切な観光政策、振興計画が立てやすくなる。
- ・交流人口統計の重要な参考資料となる。
- ・観光経済効果推計、観光事業の費用対効果分析のもととなるデータであり、適切な推計、分析が可能となる。

ウ) 「全国観光統計基準」の流れ

「全国観光統計基準」の流れは以下のとおりである。



(2) 「全国観光統計基準」の単位

「全国観光統計基準」で定める観光統計上、重要な4つの単位は、以下のとおりである。

単位		内容
実 人 数	I 人 回 <small>にん かい</small>	観光地を訪れた実際の観光客の人数→「観光入込客実人数」と呼ぶ …日帰りでも宿泊でも、観光客の1回の来訪を1人回と数える 【活用目的】 ・交通需要量の予測 ・観光経済効果の把握
	II 人 日 <small>にん にち</small>	1日単位でみた観光地の中にいる観光客の実際の人数 →「観光入込客日延べ人数」と呼ぶ …日帰りは1人日、1泊2日は2人日、2泊3日は3人日と数える 【活用目的】 ・税収、雇用等の地域における観光経済効果の把握 ・環境に与える影響の把握 ・上下水道、ガス等の基盤・供給処理施設規模の決定
	III 人 泊 <small>にん はく</small>	1日単位でみた観光地内に宿泊した観光客の人数 →「宿泊客泊延べ人数」と呼ぶ …1人の観光客が連泊すると延べ人数として計上される。1泊2日は1人泊、 2泊3日は2人泊と数える 【活用目的】 ・宿泊施設など観光関連施設整備・運営 ・上下水道、ガス等の基盤・供給処理施設規模の決定 ・税収、雇用等の地域における観光経済効果の把握 ・宿泊業への経済効果の把握
	IV 人 地点 <small>にんちてん</small>	観光地内の観光地点・施設を訪れた利用客数の合計人数 →「観光入込客地点延べ人数」と呼ぶ …1人の観光客が複数の観光施設・地点を利用すると重複して計上される。1 人の観光客が3つの施設を利用すると、3人地点と数える 【活用目的】 ・観光地点ごとの観光関連設備整備・運営 ・観光地点ごとの基盤・供給処理施設規模の決定 ・観光地点ごとの観光経済効果の把握

観光・レクリエーション施設及び行・祭事、イベントの分類表

大分類	中分類	小分類
学ぶ (見る・体験する)	自然	1 山岳
		2 高原
		3 湖沼
		4 河川景観(渓谷・滝など)
		5 海岸景観(海岸、岬、砂丘、島峡)
		6 海中公園
		7 その他特殊地形(熔岩流や鍾乳洞、間欠泉)
		8※自然学習・体験施設
	文化・歴史	9 城郭
		10 神社・仏閣(観光利用の対象として取り扱っているもの)
		11 庭園
		12 町並み(観光利用の対象として取り扱っているもの)
		13 旧街道(観光利用の対象として取り扱っているもの)
		14 史跡(古墳、城跡、古戦場)
		15 博物館(郷土資料館)
		16 美術館
		17 動・植物園
		18 水族館
	産業観光	19 その他建造物(灯台、橋、駅、ビル、ダムなど)
		20 観光農林業(「〇〇狩り」といった観光農園)
		21 観光牧場(観光利用の対象として取り扱っているもの)
		22 観光漁業
		23※潮干狩り
		24 伝統工芸
		25 その他産業観光施設(観光用に一般に開放している産業施設)
遊ぶ (楽しむ ・リフレッシュする)	スポーツ・ レクリエーシ ョン施設	26 ゴルフ場
		27※プール
		28 テニス場
		29 アイススケート場
		30 サイクリングコース
		31 ハイキングコース
		32 キャンプ場
		33 自然歩道・自然研究路
		34 海水浴場
		35 マリーナ・ヨットハーバー
	36※サーフィン	
	37 公園(レクリエーション活動が行えるよう整備されたもの)	
	38 レジャーランド・テーマパーク	
	39 複合的スポーツリゾート施設	
	40 その他スポーツ・レクリエーション施設(野球場・サッカー場、スポーツ観戦含む)	
温泉	41 温泉(観光利用の対象として取り扱っている地域(源泉))	
	42 その他入浴施設(温泉以外の入浴施設、クアハウスなど)	
買物	43 ショッピング店・ショッピング街	
	44 朝市・市場	
	45 郷土料理店・レストラン	
触れ合う (交流する)	行・祭事	46※行・祭事、郷土芸能、地域風俗
		47※花見
	イベント	48 博覧会(展示会、見本市も含む)
		49 コンベンション
		50※花火大会
		51※フリーマーケット
		52 その他イベント(産業祭)

(注)「※」は、本県の特徴を踏まえ、「全国観光統計基準」を修正・追加したもの

資料名称	平成 2 1 年 観光入込調査
発行年月	平成 2 2 年 8 月
発行者	千葉県商工労働部観光課
所在地	千葉市中央区市場町 1 番 1 号
TEL	0 4 3 (2 2 3) 2 4 1 6

