

平成18年 観光入込調査概要

平成19年7月

千葉県商工労働部観光課

千葉県内の市町村合併の動向について

本調査の対象期間である平成18年1月1日から12月31日の間に県内22市町村で合併があり、市町村の数は56となりました。(平成19年7月1日時点)

合併年月日	旧市町村名	新市町名
H18. 1. 23	八日市場市、野栄町	匝瑳市
H18. 3. 20	富浦町、富山町、三芳村、白浜町、千倉町、丸山町、和田町	南房総市
H18. 3. 27	成田市、下総町、大栄町	成田市
H18. 3. 27	佐原市、山田町、栗源町、小見川町	香取市
H18. 3. 27	横芝町、光町	横芝光町
H18. 3. 27	成東町、山武町、蓮沼村、松尾町	山武市

この冊子は、平成18年12月31日時点の市町村単位(市町村数56)で記載を行っています。

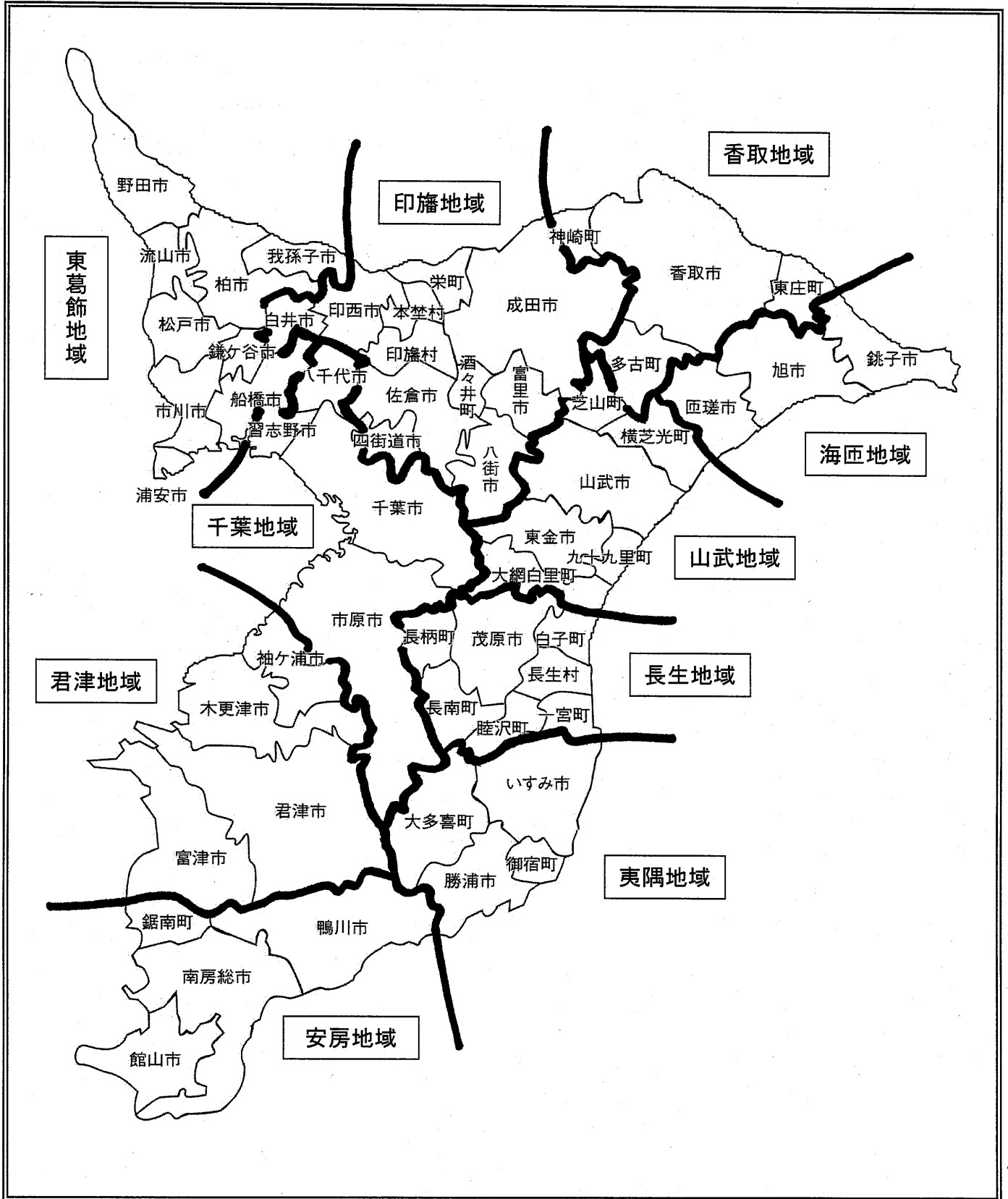
本調査では、従来から千葉県を10の地域に分けて地域別の小計を掲載していますが、平成18年3月27日の合併により、「香取」地域にあった旧下総町・旧大栄町が印旛地域に含まれるようになり、また「海匝」地域とされていた旧光町が、「山武」地域に含まれるようになりました。このため、地域別の小計については、平成17年以前の公表データとの単純な比較ができません。あらかじめ御了解ください。

また、「香取」地域とされていた旧干潟町(現在旭市)が、平成17年7月1日に下記(参考)のとおり合併したことに伴い、平成17年調査から「海匝」地域に含まれるようになっていきます。

(参考) 平成17年1月1日から12月31日の間の市町村合併の動向

合併年月日	旧市町名	新市名
H17. 2. 11	鴨川市、天津小湊町	鴨川市
H17. 3. 28	柏市、沼南町	柏市
H17. 7. 1	旭市、海上町、飯岡町、干潟町	旭市
H17. 12. 5	夷隅町、大原町、岬町	いすみ市

10 地域を構成する市町村



目 次

1	平成18年観光入込調査について	1
	(1) 調査時期	1
	(2) 調査対象施設	1
	(3) 調査方法	1
	(4) 調査対象施設等について	2
2	平成18年観光入込調査結果について	4
	(1) 概要	4
	(2) 地域別の入込状況	4
	(3) 月別の入込状況	5
	(4) 分類(客種)別の入込状況	7
	(5) 外国人宿泊客数	8
	(6) 観光入込客数が多かった観光・レクリエーション施設等	9
3	観光客入込総数の推移について	10
4	市町村別の入込状況について	12
	(1) 市町村別の入込状況	12
	(2) 分類(客種)別の入込状況	14
	(3) 主な観光・レクリエーション施設等への入込状況	16
5	海水浴客等の入込状況について	21
6	ゴルフ場の入込状況について	23
7	参考「全国観光統計基準」への対応について	25
	(1) 全国観光統計基準の目的と意義	25
	(2) 「全国観光統計基準」の単位	26
	(3) 観光入込客実人数及び旅行総消費額	29

1 平成18年観光入込調査について

観光入込調査については、昭和35年以降、毎年、各市町村が調査した管内の観光客数等を県が集計してきたところですが、平成16年の調査から、「全国観光統計基準」(平成8年、社団法人日本観光協会策定。P25～P28参照)を採用し、調査の対象となる施設等を全面的に見直すなど調査方法を全面的に改めました。

調査方法は以下のとおりです。

(1)調査時期

平成18年1月1日～12月31日

(2)調査対象施設

以下の基準により市町村が選定しました。

ア)「観光・レクリエーション施設」及び「行・祭事、イベント」

a 観光客^{※(定義はP3参照)}の利用が大半を占めると推察され、かつ、年間の観光入込客総数が1万人以上又は特定時期の観光入込客総数が月間5千人以上の施設等。

又は

b 過去から調査を継続していたり、今後の観光振興のため注目しておくべき施設等。

イ)「宿泊施設」

観光客の利用が大半を占めると推察されるホテル・旅館、民宿・ペンション等の民営宿泊施設、ユースホステル、社会教育施設、公共の宿泊施設、キャンプ場。

(3)調査方法

ア)「観光・レクリエーション施設」及び「行・祭事、イベント」

a 観光・レクリエーション施設

- ・市町村が施設の管理者へ月別の入込数を聞き取りました。
- ・管理者が不在の施設や、管理者が入込数を把握していない施設については、市町村がサンプリング調査[※]等により入込数を推計しました。

(※年間入込数を推計するため特定の日に実際に入込数をカウントする調査)

b 行・祭事、イベント

- ・市町村が主催者等へ入込数を聞き取りました。

イ)「宿泊施設」

a 市町村が施設の管理者へ月別の宿泊客数を聞き取り、平成16年から外国人宿泊客数についても調査を行っています。

(4) 調査対象施設等について

主な用語の定義や調査対象施設等の選定区分等は、以下のとおりです。

(表1-1) 調査対象施設等について

項目	調査方法	【参考】 平成15年以前の調査方法
「観光」の定義	「全国観光統計基準」に従い、定義を明示した P3 (参考1-1)参照	レクリエーションなどを含む広い意味とする
「観光客」の定義	年齢の規定をなくすとともに、「全国観光統計基準」に従い、定義を明示した P3 (参考1-1)参照	観光を目的(兼ねている場合も含む)として、観光地を訪れた4歳以上の者
調査対象施設等の選定基準	「全国観光統計基準」を一部修正した基準を設定 P1(2)参照	年間の観光入込客総数が1万人を超えると見込まれる施設等
調査対象施設等の分類(区分)	「全国観光統計基準」の分類に準じた(一部同基準を修正・追加している) P25(表7-1)、P26(表7-2)参照	「文化観光」、「産業観光」、「スポーツ観光」、「一般観光」を大分類とする千葉県独自の区分
市町村から県へ報告するデータ	<ul style="list-style-type: none"> ・観光・レクリエーション施設への月別入込数 ・行・祭事及びイベントへの入込数 ・月別宿泊客数(外国人、修学旅行者を含む)(人数は一人単位) ・利用交通機関比率(任意) 	<ul style="list-style-type: none"> ・主要観光施設への入込数 ・日帰り客延べ人数 ・宿泊客延べ人数 ・利用交通機関別の人数(人数は千人単位) ・消費金額

(補 足)

「観光入込客総数(延べ人数)」、「日帰り客総数(延べ人数)」の算出方法は基本的に変更していません(詳細はP3(参考1-2)を参照)。

(参考1-1) 「観光」及び「観光客」の定義

(1) 「観光」の定義

「観光」とは、余暇時間の中で、日常生活圏を離れて行う様々な活動であって、触れ合い、学び、遊ぶということを目的とするもの。ここでは、余暇、ビジネス、その他の目的のため、普段生活している環境を離れ、継続して1年を超えない時間の旅行をし、また滞在する人々の以下に示す諸活動を意味する。

- ① レジャー、レクリエーション
- ② 事業・事務
- ③ 保健・治療(ただし、医療目的のための入院などは除く)

(2) 「観光客」の定義

通常の生活環境以外の場所へ旅行し、そこでの滞在目的が報酬を得ることではない者。

(1)に示す観光の諸活動目的で観光地点を訪れた者及び本来他の目的が中心で観光地点を訪問したが、(1)に示す観光の諸活動も併せて行う者を指す。

(参考1-2) 「観光入込客総数(延べ人数)」「日帰り客総数(延べ人数)」の算出方法について

「観光入込客総数(延べ人数)」については、新旧いずれの方法においても、調査対象となった観光施設やイベント等への入込数の合計数を「観光入込客総数(延べ人数)」としており、宿泊客数は含んでいない

「日帰り客総数(延べ人数)」については、従前の方法では、「観光入込客総数(延べ人数)」から「宿泊客総数」を引いたり、宿泊客数・日帰り客数の割合により按分したりして算出していた。新しい方法では、「観光入込客総数(延べ人数)」から「宿泊客総数」を引くことにより算出している。

(新方式による「日帰り客総数(延べ人数)」の算出方法について)

日帰り客総数 (延べ人数)(Y)	=	観光入込客総数(延べ人数)(X) 「観光・レクリエーション施設への入込数の合計」+「行・祭事及びイベントへの入込数の合計」	-	宿泊客総数(延べ人数)(C) 宿泊客数の合計
---------------------	---	--	---	---------------------------

2 平成18年観光入込調査結果について

(1)概要

平成18年の1年間で県内の観光・レクリエーション施設(808地点)及び行・祭事、イベント(221地点)を訪れた観光入込客総数は、1億2,797万人(単位:人^{にんちてん}地点)でした。また、宿泊客総数は、1,531万人(単位:人^{にんちてん}泊)、日帰り客総数は、1億1,267万人(単位:人^{にんちてん}地点)でした。

(各単位の説明はP26参照)

(表2—1)平成18年観光入込調査の調査対象地点数及び入込数

項 目		調査対象地点数	入 込 数
観光入込客 総数(延べ人 数)(X)	観光・レクリエーション施設(A)	808地点	110,600千人地点
	行・祭事及びイベント(B)	221地点	17,371千人地点
	計(A+B)	1,029地点	127,971千人地点
宿泊客総数(延べ人数)(C) (うち外国人宿泊客総数)		1,082地点	15,305千人泊 (1,751千人泊)
日帰り客総数(延べ人数)(Y)=(X-C)			112,666千人地点

(注)入込数欄には千人未満を四捨五入した数値を記入しているため、内訳の計は合計と一致しないことがある。

(2)地域別の入込状況

ア)観光入込客

東葛飾地域が3,832万人と最も多く、次いで千葉地域(2,357万人)、印旛地域(1,687万人)、君津地域(1,268万人)、安房地域(1,153万人)の順で、この5地域で全体の約8割を占めました。

イ)宿泊客

東葛飾地域が576万人と最も多く、次いで印旛地域(276万人)、千葉地域(224万人)、安房地域(220万人)の順で、この4地域で全体の8割以上を占めました。

(表2—2)地域別の入込状況

(各地域を構成する市町村については、P12～13の表4-1などを参照)

地域名	観光入込客総数(単位:千人地点)						宿泊客総数(単位:千人泊)			日帰り客 総数 (Y=X-C) (単位:千人 地点)
	調査地 点数 (x=a+b)	入込数 (X=A+B)	観光・レクリエーション 施設		行・祭事及びイベント		調 査 地 点 数	入込数 (C)	うち 外 国 人 宿 泊客数	
			調査地 点数(a)	入込数(A)	調査地 点数(b)	入込数(B)				
千葉	160	23,575	135	16,870	25	6,705	89	2,236	161	21,339
東葛飾	84	38,319	63	34,674	21	3,645	39	5,756	103	32,563
印旛*	126	16,867	95	15,386	31	1,481	34	2,764	1,469	14,103
香取*	47	6,134	32	4,770	15	1,364	6	30	0	6,104
海匝*	56	5,047	41	4,473	15	574	63	408	1	4,638
山武*	105	4,940	81	4,525	24	415	75	255	0	4,684
長生	91	5,051	80	3,949	11	1,102	45	573	0	4,478
夷隅	87	3,823	57	3,152	30	671	146	597	0	3,226
安房	166	11,532	136	10,818	30	715	532	2,203	4	9,329
君津	107	12,685	88	11,983	19	701	53	483	12	12,202
合 計	1,029	127,971	808	110,600	221	17,371	1,082	15,305	1,751	112,666

(注)入込数欄には千人未満を四捨五入した数値を記入しているため、内訳の計は合計と一致しないことがある。

* (注)平成18年3月27日の合併により香取地域にあった旧下総町・旧大栄町(現在成田市)が印旛地域に含まれるようになったため、また、同日の合併により海匝地域にあった旧光町(現横芝光町)が山武地域に含まれるようになったため、平成17年以前の調査との単純な比較はできない。なお、旧下総町・旧大栄町の入込数は、1月から全て印旛地域に算入し、旧光町の入込数も同様に1月から全て山武地域に算入している。

(3)月別の入込状況

ア)観光入込客

8月が1,714万人と最も多く、1月(1,423万人)、7月(1,310万人)、5月(1,048万人)の順です。最も少ない月は、2月(718万人)で、以下、12月(795万人)、6月(851万人)と続きます。

(表2—3) 月別の入込状況(観光入込客)

(単位:千人地点)

地域名	1月	2月	3月	4月	5月	6月	7月	8月	9月	10月	11月	12月	合計
千葉	2,368	1,200	1,662	2,078	2,087	1,659	2,101	3,649	1,838	1,990	1,630	1,313	23,575
東葛飾	2,547	2,010	3,448	2,964	3,174	2,575	4,259	4,499	2,764	3,511	3,388	3,180	38,319
印旛*	4,487	959	1,039	1,573	1,160	933	1,350	1,093	1,017	1,301	1,072	882	16,867
香取*	1,274	233	311	595	397	572	574	508	264	784	392	230	6,134
海匝*	628	231	331	367	444	331	563	729	359	404	346	312	5,047
山武*	407	250	376	365	335	227	594	1,395	268	257	281	184	4,940
長生	310	232	393	416	365	326	1,218	672	329	284	256	248	5,051
夷隅	137	238	423	255	257	217	376	980	295	236	237	171	3,823
安房	1,291	1,147	1,423	753	906	695	996	1,730	706	662	668	554	11,532
君津	784	675	1,035	1,081	1,353	970	1,064	1,888	899	1,013	1,047	875	12,685
合計	14,234	7,175	10,442	10,448	10,479	8,505	13,095	17,144	8,739	10,442	9,319	7,948	127,971
比率%	11.1	5.6	8.2	8.2	8.2	6.6	10.2	13.4	6.8	8.2	7.3	6.2	100.0

(注)入込数欄には千人未満を四捨五入した数値を記入しているため、内訳の計は合計と一致しないことがある。

*(注)平成18年3月27日の合併により香取地域にあった旧下総町・旧大栄町(現在成田市)が印旛地域に含まれるようになったため、また、同日の合併により海匝地域にあった旧光町(現横芝光町)が山武地域に含まれるようになったため、平成17年以前の調査との単純な比較はできない。なお、旧下総町・旧大栄町の入込数は、1月から全て印旛地域に算入し、旧光町の入込数も同様に1月から全て山武地域に算入している。下記イ)宿泊客についても同様。

イ) 宿泊客

8月が190万人と最も多く、3月(146万人)、7月(137万人)の順です。最も少ない月は2月(105万人)で、以下、6月(107万人)、1月(107万人)と続きます。

(表2—4) 月別の入込状況(宿泊客)

(単位:千人泊)

地域名	1月	2月	3月	4月	5月	6月	7月	8月	9月	10月	11月	12月	合計
千葉	148	153	203	169	185	160	193	236	184	203	203	201	2,236
東葛飾	395	393	573	437	465	409	481	603	485	520	503	491	5,756
印旛*	215	202	227	240	236	223	251	270	212	234	219	235	2,764
香取*	1	2	1	2	3	4	5	4	2	3	1	1	30
海匝*	32	29	37	28	34	29	34	56	30	31	32	35	408
山武*	13	13	23	18	22	16	28	50	20	18	16	19	255
長生	33	32	98	38	39	28	54	104	35	32	34	46	573
夷隅	39	34	49	37	48	35	67	108	47	43	45	44	597
安房	162	160	203	159	179	132	220	397	147	136	146	163	2,203
君津	33	32	46	39	46	31	43	68	35	36	38	35	483
合計	1,070	1,051	1,461	1,168	1,258	1,067	1,374	1,896	1,197	1,255	1,238	1,271	15,305
比率%	7.0	6.9	9.5	7.6	8.2	7.0	9.0	12.4	7.8	8.2	8.1	8.3	100.0

(注)入込数欄には千人未満を四捨五入した数値を記入しているため、内訳の計は合計と一致しないことがある。

(4)分類(客種)別の入込状況

調査対象施設等を「全国観光統計基準」の観光地点分類表に準じ分類し、入込数を集計したところ、ゴルフ場、レジャーランド・テーマパーク等の「スポーツ・レクリエーション施設」が最も多く、5,331万人(構成比42%)、次いで神社・仏閣、博物館、美術館等の「文化・歴史」が3,311万人(構成比26%)、コンベンション、花火大会等の「イベント」が1,095万人(構成比9%)の順になっています。

(表2—5)分類(客種)別の入込状況

大分類(入込数)	中分類	小分類(主なもの)	入込数(単位:千人地点)
学ぶ(見る・体験する) 45,278千人地点	自然	河川・海岸景観 自然学習・体験施設	2,359
	文化・歴史	神社・仏閣 博物館 美術館 動・植物園	33,109
	産業観光	観光農林業 観光漁業 観光牧場 潮干狩り 産業観光施設	9,811
遊ぶ(楽しむ・リフレッシュする) 65,067千人地点	スポーツ・レクリエーション施設	ゴルフ場、海水浴場 ハイキングコース 公園 レジャーランド・テーマパーク	53,305
	温泉	温泉 その他入浴施設	4,281
	買物	ショッピング店(街) 朝市・市場	7,482
触れ合う(交流する) 17,626千人地点	行・祭事	行・祭事、郷土芸能 地域風俗、花見	6,679
	イベント	博覧会、コンベンション 花火大会 イベント(産業祭)	10,947
合 計			
(注)入込数欄には千人未満を四捨五入した数値を記入しているため、内訳の計は合計と一致しない。分類についてはP27(表7-1)参照。			127,971

(5)外国人宿泊客数

外国人宿泊客(平成16年から調査)の総数は、175万人(単位:人泊)でした。宿泊者の主な国籍・地域では、北米が47万7千人と最も多く、以下、台湾(24万人)、中国(19万7千人)と続きます。

(表2—6)外国人宿泊客数の内訳(航空会社の乗務員等を含む)

(単位:千人泊)

国・地域名	北米	台湾	中国	欧州	香港	韓国	その他 ・不明	合 計
人 数	477	240	197	175	117	102	442	1,751
比 率 (%)	27.3	13.7	11.3	10.0	6.7	5.8	25.3	100.0

※ 人数欄は千人未満を四捨五入しているため、内訳の計は合計と一致しない。

(6) 観光入込客数が多かった観光・レクリエーション施設等

(表2-7) 観光入込客数が多かった観光・レクリエーション施設

(単位:万人地点)

順位	施設名	所在市町村名	分類(P27参照)	H18入込数	H17入込数	H16入込数
1	東京ディズニーリゾート	浦安市	レジャーランド・テーマパーク	2,555	2,473	2,479
2	成田山新勝寺	成田市	神社・仏閣	1,036	998	990
3	海ほたるパーキングエリア	木更津市	その他建造物	549	497	479
4	幕張メッセ*	千葉市	その他建造物	501	608	507
5	香取神宮	香取市	神社・仏閣	225	226	227
6	千葉マリンスタジアム	千葉市	その他スポーツ・レクリエーション施設	171	177	186
7	ふれあいパーク八日市場	匝瑳市	朝市・市場	125	130	124
8	道の駅しょうなん	柏市	その他産業観光施設	123	118	120
9	宗吾霊堂	成田市	神社・仏閣	105	101	100
10	県立柏の葉公園	柏市	公園	104	105	99
11	千葉神社	千葉市	神社・仏閣	100	99	99
12	鴨川シーワールド	鴨川市	水族館	98	97	86
13	千葉県総合スポーツセンター	千葉市	複合的スポーツリゾート施設	98	98	63
14	稲毛浅間神社	千葉市	神社・仏閣	96	95	95
15	日産カレスト幕張	習志野市	ショッピング店・ショッピング街	95	105	103
16	アウトレットコンサート長柄	長柄町	ショッピング店・ショッピング街	89	129	287
17	千葉市動物公園	千葉市	動・植物園	83	79	68
18	マザー牧場	富津市	観光牧場	82	86	73
19	誕生寺	鴨川市	神社・仏閣	76	91	85
20	法華経寺	市川市	神社・仏閣	70	62	60

*(注)他の「観光・レクリエーション施設」と比較するため、「幕張メッセ」については(表2-7)に記載した。

(表2-8) 観光入込客数が多かった行・祭事及びイベント

(単位:万人地点)

順位	行・祭事及びイベント名	開催市町村名	分類(P25参照)	H18入込数	H17入込数	H16入込数
1	茂原七夕まつり	茂原市	行・祭事、郷土芸能、地域風俗	83	80	83
2	ふなばし市民まつり	船橋市	その他イベント	80	89	86
3	佐原の大祭	香取市	行・祭事、郷土芸能、地域風俗	75	67	43
4	柏まつり	柏市	行・祭事、郷土芸能、地域風俗	68	65	60
5	市川市民納涼花火大会	市川市	花火大会	49	49	49
6	成田祇園祭	成田市	行・祭事、郷土芸能、地域風俗	40	40	38
7	千葉の親子三代夏祭り	千葉市	行・祭事、郷土芸能、地域風俗	36	42	46
8	木更津港まつり	木更津市	花火大会	29	30	26
9	かつらビッグひな祭り	勝浦市	その他イベント	26	25	16
10	手賀沼花火大会	柏市	花火大会	26	26	17

3 観光客入込総数の推移について

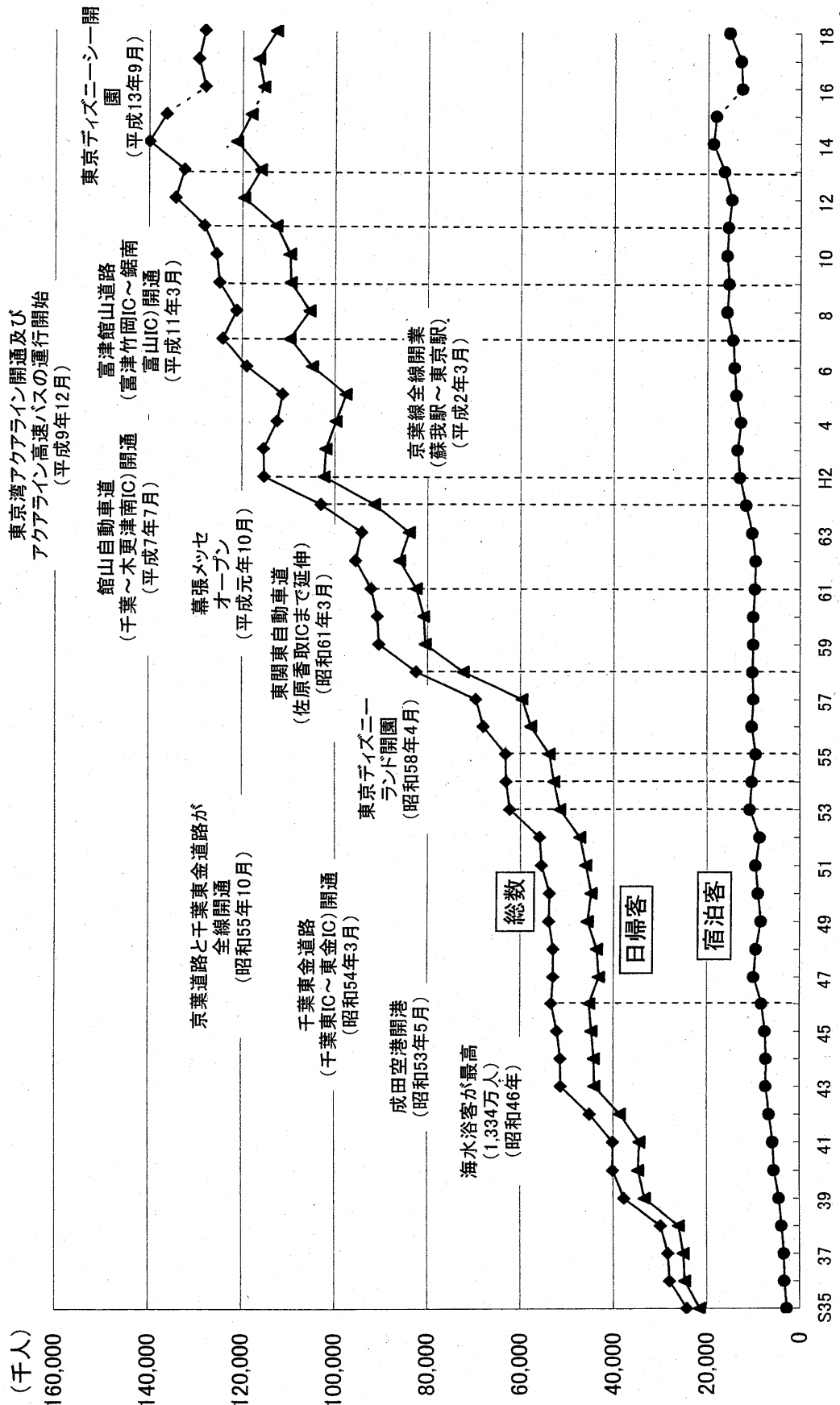
表3-1 観光客入込総数の推移

年次	総数(千人)	日帰客(千人)	宿泊客(千人)	消費金額(百万円)	一人あたりの消費金額(円)
S35	24,231	21,481	2,750	5,290	218
36	27,935	24,680	3,255	6,700	240
37	28,266	24,964	3,302	6,958	246
38	29,807	25,998	3,809	10,671	358
39	37,633	33,268	4,365	15,505	412
40	40,034	34,638	5,396	17,468	436
41	40,052	34,341	5,711	21,900	547
42	45,014	38,528	6,486	24,450	543
43	51,216	44,005	7,211	26,877	525
44	51,258	44,110	7,148	29,107	568
45	52,019	44,657	7,362	33,213	638
46	53,248	45,139	8,109	38,096	715
47	52,872	43,058	9,814	44,962	850
48	52,848	43,540	9,308	61,640	1,166
49	53,793	45,545	8,248	75,203	1,398
50	53,710	44,766	8,944	81,687	1,521
51	55,436	45,924	9,512	98,394	1,775
52	55,814	47,229	8,585	106,897	1,915
53	62,211	51,506	10,705	114,553	1,841
54	63,000	52,722	10,278	115,022	1,826
55	63,154	53,717	9,437	128,971	2,042
56	67,956	57,691	10,265	149,919	2,206
57	69,533	59,604	9,929	157,882	2,271
58	82,426	72,255	10,171	231,447	2,808
59	90,461	80,436	10,025	258,520	2,858
60	90,782	80,764	10,018	273,468	3,012
61	92,103	82,424	9,679	282,573	3,068
62	95,461	85,967	9,494	307,655	3,223
63	94,146	83,921	10,225	336,281	3,572
H元	102,939	91,382	11,557	406,008	3,944
H2	115,197	102,287	12,910	467,377	4,057
3	115,316	101,923	13,393	517,176	4,485
4	112,408	99,713	12,695	530,497	4,719
5	111,226	97,536	13,690	503,467	4,527
6	118,932	104,831	14,101	530,078	4,457
7	124,070	109,651	14,419	534,857	4,311
8	121,118	105,432	15,686	536,466	4,429
9	124,795	109,477	15,318	546,400	4,378
10	125,473	109,692	15,781	546,027	4,352
11	128,100	112,622	15,478	543,116	4,240
12	134,268	119,539	14,729	554,198	4,128
13	132,344	115,967	16,377	570,587	4,311
14	139,907	121,118	18,789	602,094	4,304
15	136,182	118,036	18,144	584,969	4,295
16	127,891	115,345	12,546	**-	**-
17	129,327	116,472	12,856	**-	**-
18	127,971	112,666	15,305	**-	**-

*平成16年から調査方法を全面的に改めたため、それ以前の調査結果との単純な比較はできません。
 **消費金額は、市町村から県への報告データから外しましたが、「観光客動態調査(P29参照)」において旅行総消費額を推計しています。

(図3-1) 観光客入込総数の推移及び千葉県観光の沿革

(千人)



※平成16年から調査方法を変更 (年)

4. 市町村別の入込状況(単位:人地点、人泊)

(1)(表4-1)市町村別の入込状況(単位:人地点、人泊)

地域名	市町村名	観光入込客総数 (X=A+B)(単位: 人地点)	調査対象地点 (a+b)	観光・レクリエーシ ョン施設調査対象地点 数(a)	観光・レクリエーシ ョン施設入込数(A)(単位: 人地点)	行・祭事及びイ ベント調査 対象地点数 (b)	行・祭事及びイ ベント 入込数(B)(単位: 人地点)	宿泊施設 調査対象 地点数	宿泊客総数(C) (単位:人泊)	(C)のうち外国 人宿泊客数(単 位:人泊)	日帰り客総数(X- C)(単位:人地点)
県内総数		127,971,364	1,029	808	110,600,269	221	17,371,095	1,082	15,305,210	1,750,650	112,666,154
千葉地域		23,574,751	160	135	16,869,758	25	6,704,993	89	2,236,229	161,381	21,338,522
	千葉市	17,298,132	63	53	11,330,939	10	5,967,193	55	1,887,802	153,528	15,410,330
	習志野市	1,599,476	7	4	1,423,676	3	175,800	1	31,878	3,788	1,567,598
	市原市	3,592,622	82	71	3,220,622	11	372,000	33	316,549	4,065	3,276,073
	八千代市	1,084,521	8	7	894,521	1	190,000	0	0	0	1,084,521
東葛飾地域		38,318,845	84	63	34,674,061	21	3,644,784	39	5,755,584	103,391	32,563,261
	市川市	3,396,157	23	19	2,611,039	4	785,118	5	104,466	1,862	3,291,691
	船橋市	1,969,021	7	5	1,107,755	2	861,266	2	136,444	0	1,832,577
	松戸市	506,076	4	4	506,076	0	0	0	0	0	506,076
	野田市	2,750,704	25	17	2,002,304	8	748,400	7	120,322	0	2,630,382
	柏市	3,545,042	10	6	2,520,042	4	1,025,000	5	107,134	10,464	3,437,908
	流山市	29,977	4	4	29,977	0	0	0	0	0	29,977
	我孫子市	505,772	8	5	280,772	3	225,000	3	34,657	0	471,115
	鎌ヶ谷市	64,096	1	1	64,096	0	0	0	0	0	64,096
	浦安市	25,552,000	2	2	25,552,000	0	0	17	5,252,561	91,065	20,299,439
印旛地域		16,866,737	126	95	15,386,111	31	1,480,626	34	2,763,976	1,469,252	14,102,761
	**成田市	13,265,919	68	53	12,407,919	15	858,000	28	2,492,443	1,301,766	10,773,476
	佐倉市	1,320,626	17	12	877,626	5	443,000	3	88,030	15,900	1,232,596
	四街道市	58,656	2	2	58,656	0	0	0	0	0	58,656
	八街市	35,000	2	0	0	2	35,000	0	0	0	35,000
	印西市	732,536	5	5	732,536	0	0	0	0	0	732,536
	白井市	480,892	5	5	480,892	0	0	0	0	0	480,892
	富里市	139,741	7	2	54,741	5	85,000	3	183,503	151,586	—
	酒々井町	81,043	3	3	81,043	0	0	0	0	0	81,043
	印旛村	196,694	5	5	196,694	0	0	0	0	0	196,694
	本埜村	103,000	6	5	102,000	1	1,000	0	0	0	103,000
	栄町	452,630	6	3	394,004	3	58,626	0	0	0	452,630
香取地域*		6,133,737	47	32	4,770,237	15	1,363,500	6	30,120	0	6,103,617
	***香取市	5,319,073	32	22	4,024,573	10	1,294,500	2	23,664	0	5,295,409
	神崎町	34,504	1	1	34,504	0	0	0	0	0	34,504
	多古町	675,693	11	6	606,693	5	69,000	2	1,359	0	674,334
	東庄町	104,467	3	3	104,467	0	0	2	5,097	0	99,370

* (注) 平成17年7月1日の合併により、香取地域にあった旧干潟町(現在旭市)が海匠地域に含まれるようになったため、平成16年以前の調査との単純な比較はできない。

** (注) 成田市は、平成18年3月27日に成田市、下総町、大柴町が合併し、成立した。

*** (注) 香取市は、平成18年3月27日に佐原市、山田町、栗源町、小見川町が合併し、成立した。

地域名	市町村名	観光入込客総数 (X=A+B)(単位: 人地点)	調査対象地点 (a+b)	観光・レクリエーシ ョン施設調査対象地点 数(a)	観光・レクリエーシ ョン施設入込数(A)(単位: 人地点)	行・祭事及び イベント調査 対象地点数 (b)	行・祭事及びイベ ント入込数(B)(単位: 人地点)	宿泊施設 調査対象 地点数	宿泊客総数(C) (単位:人泊)	(C)のうち外国 人宿泊客数(単 位:人泊)	日帰り客総数(X- C)(単位:人地点)
海匠地域*		5,046,539	56	41	4,472,839	15	573,700	63	408,326	750	4,638,213
	銚子市	2,359,278	27	21	2,167,778	6	191,500	40	260,146	691	2,099,132
	旭市	1,182,381	15	12	926,681	3	255,700	19	128,307	59	1,054,074
	**匝瑛市	1,504,880	14	8	1,378,380	6	126,500	4	19,873	0	1,485,007
山武地域*		4,939,764	105	81	4,525,048	24	414,716	75	255,477	0	4,684,287
	東金市	714,542	14	12	542,542	2	172,000	4	48,679	0	665,863
	***山武市	1,840,675	32	28	1,800,246	4	40,429	20	76,544	0	1,764,131
	大網白里町	391,515	19	13	349,028	6	42,487	18	10,356	0	381,159
	九十九里町	1,036,934	15	12	1,012,534	3	24,400	22	90,647	0	946,287
	芝山町	672,947	7	6	642,947	1	30,000	0	0	0	672,947
	****横芝光町	283,151	18	10	177,751	8	105,400	11	29,251	0	253,900
長生地域		5,050,892	91	80	3,949,192	11	1,101,700	45	572,579	0	4,478,313
	茂原市	1,277,897	12	10	367,897	2	910,000	0	0	0	1,277,897
	一宮町	424,040	5	2	336,040	3	88,000	12	87,458	0	336,582
	睦沢町	262,704	5	4	262,004	1	700	0	0	0	262,704
	長生村	366,123	3	3	366,123	0	0	5	37,797	0	328,326
	白子町	959,461	50	47	931,461	3	28,000	25	358,000	0	601,461
	長柄町	1,411,702	6	6	1,411,702	0	0	1	84,312	0	1,327,390
	長南町	348,965	10	8	273,965	2	75,000	2	5,012	0	343,953
夷隅地域		3,823,286	87	57	3,151,997	30	671,289	146	596,856	35	3,226,430
	勝浦市	1,537,483	21	13	1,121,483	8	416,000	11	306,317	0	1,231,166
	いすみ市	500,654	30	19	373,134	11	127,520	34	35,078	30	465,576
	大多喜町	1,105,809	16	13	1,040,809	3	65,000	15	79,614	5	1,026,195
	御宿町	679,340	20	12	616,571	8	62,769	86	175,847	0	503,493
安房地域		11,532,252	166	136	10,817,612	30	714,640	532	2,203,176	3,831	9,329,076
	館山市	1,637,340	43	34	1,300,817	9	336,523	112	440,197	779	1,197,143
	鴨川市	4,602,789	49	40	4,423,289	9	179,500	154	1,080,039	0	3,522,750
	*****南房総市	4,527,058	63	53	4,424,716	10	102,342	250	658,869	3,052	3,868,189
	鋸南町	765,065	11	9	668,790	2	96,275	16	24,071	0	740,994
君津地域		12,684,561	107	88	11,983,414	19	701,147	53	482,887	12,010	12,201,674
	木更津市	7,289,531	27	23	6,905,531	4	384,000	15	318,731	10,024	6,970,800
	君津市	1,775,993	35	30	1,619,346	5	156,647	9	96,503	1,865	1,679,490
	富津市	2,467,707	21	16	2,365,707	5	102,000	26	46,162	121	2,421,545
	袖ヶ浦市	1,151,330	24	19	1,092,830	5	58,500	3	21,491	0	1,129,839

* (注) 平成17年7月1日の合併により、香取地域にあった旧干潟町(現在旭市)が海匠地域に、平成18年3月27日の合併により、海匠地域にあった旧光町(現在横芝光町)が山武地域に含まれるようになったため、平成17年以前の調査との単純な比較はできない。

** (注) 匝瑛市は、平成18年1月23日に八日市場市と野栄町が合併し、成立した。

*** (注) 山武市は、平成18年3月27日に成東町、山武町、蓮沼村、松尾町が合併し、成立した。

**** (注) 横芝光町は、平成18年3月27日に光町と横芝町が合併し、成立した。

***** (注) 南房総市は、平成18年3月20日に富浦町、富山町、三芳村、白浜町、千倉町、丸山町、和田町が合併し、成立した。

(2) (表4-2)分類(客種)別の入込状況(単位:人地点)

小分類はP27(表7-1)参照。

地域名	市町村名	学ぶ(見る・体験する)				遊ぶ(楽しむ・リフレッシュする)				触れ合う(交流する)			計
		自然	文化・歴史	産業観光	小計	スポーツ・レクリエーション施設	温泉	買物	小計	行・祭事	イベント	小計	
県内総数		2,359,039	33,108,761	8,858,832	44,326,632	53,304,762	4,280,704	8,433,705	66,019,171	6,679,005	10,946,556	17,625,561	127,971,364
千葉地域		217,977	4,166,837	588,534	4,973,348	9,612,487	286,826	1,997,097	11,896,410	611,500	6,093,493	6,704,993	23,574,751
	千葉市	21,299	3,621,782	553,232	4,196,313	7,134,626	0	0	7,134,626	439,500	5,527,693	5,967,193	17,298,132
	習志野市	95,872	0	0	95,872	376,020	0	951,784	1,327,804	0	175,800	175,800	1,599,476
	市原市	100,806	422,495	20,874	544,175	1,896,307	286,826	493,314	2,676,447	172,000	200,000	372,000	3,592,622
	八千代市	0	122,560	14,428	136,988	205,534	0	551,999	757,533	0	190,000	190,000	1,084,521
東葛飾地域		285,090	2,111,071	1,482,958	3,879,119	29,411,192	1,383,750	0	30,794,942	1,597,818	2,046,966	3,644,784	38,318,845
	市川市	14,402	1,507,336	0	1,521,738	504,087	585,214	0	1,089,301	117,118	668,000	785,118	3,396,157
	船橋市	0	300,000	170,023	470,023	637,732	0	0	637,732	0	861,266	861,266	1,969,021
	松戸市	96,000	82,000	0	178,000	328,076	0	0	328,076	0	0	0	506,076
	野田市	0	166,887	78,065	244,952	958,816	798,536	0	1,757,352	645,700	102,700	748,400	2,750,704
	柏市	0	0	1,234,870	1,234,870	1,285,172	0	0	1,285,172	770,000	255,000	1,025,000	3,545,042
	流山市	18,853	11,124	0	29,977	0	0	0	0	0	0	0	29,977
	我孫子市	155,835	43,724	0	199,559	81,213	0	0	81,213	65,000	160,000	225,000	505,772
	鎌ヶ谷市	0	0	0	0	64,096	0	0	64,096	0	0	0	64,096
	浦安市	0	0	0	0	25,552,000	0	0	25,552,000	0	0	0	25,552,000
印旛地域		188,564	12,210,931	251,209	12,650,704	1,665,649	810,090	233,668	2,709,407	1,330,500	176,126	1,506,626	16,866,737
	**成田市	0	11,515,590	213,217	11,728,807	585,612	0	93,500	679,112	805,500	52,500	858,000	13,265,919
	佐倉市	108,564	414,252	0	522,816	354,810	0	0	354,810	437,000	6,000	443,000	1,320,626
	四街道市	0	0	27,720	27,720	30,936	0	0	30,936	0	0	0	58,656
	八街市	0	0	0	0	0	0	0	0	16,000	19,000	35,000	35,000
	印西市	0	0	0	0	174,048	532,488	0	706,536	26,000	0	26,000	732,536
	白井市	0	0	0	0	203,290	277,602	0	480,892	0	0	0	480,892
	富里市	0	0	0	0	54,741	0	0	54,741	0	85,000	85,000	139,741
	酒々井町	0	7,826	10,272	18,098	62,945	0	0	62,945	0	0	0	81,043
	印旛村	0	41,186	0	41,186	155,508	0	0	155,508	0	0	0	196,694
	本荳村	80,000	9,000	0	89,000	13,000	0	0	13,000	1,000	0	1,000	103,000
	柴町	0	223,077	0	223,077	30,759	0	140,168	170,927	45,000	13,626	58,626	452,630
香取地域*		0	2,908,393	289,238	3,197,631	783,781	122,043	666,782	1,572,606	970,000	393,500	1,363,500	6,133,737
	***香取市	0	2,908,393	268,379	3,176,772	509,783	122,043	215,975	847,801	970,000	324,500	1,294,500	5,319,073
	神崎町	0	0	0	0	34,504	0	0	34,504	0	0	0	34,504
	多古町	0	0	0	0	155,886	0	450,807	606,693	0	69,000	69,000	675,693
	東庄町	0	0	20,859	20,859	83,608	0	0	83,608	0	0	0	104,467

(注)本表における分類は、P4(表2-1)の「観光・レクリエーション施設」「行・祭事及びイベント」の区分とは必ずしも一致していない。

*(注)平成17年7月1日の合併により、香取地域にあった旧干潟町(現在旭市)が海匠地域に含まれるようになったため、平成16年以前の調査との単純な比較はできない。

**(注)成田市は、平成18年3月27日に成田市、下総町、大栄町が合併し、成立した。

*** (注)香取市は、平成18年3月27日に佐原市、山田町、栗源町、小見川町が合併し、成立した。

地域名	市町村名	学ぶ(見る・体験する)				遊ぶ(楽しむ・リフレッシュする)				触れ合う(交流する)			計
		自然	文化・歴史	産業観光	小計	スポーツ・レクリエーション施設	温泉	買物	小計	行・祭事	イベント	小計	
海匠地域*		442,090	1,213,082	171,069	1,826,241	627,477	210,491	1,808,630	2,646,598	255,500	318,200	573,700	5,046,539
	銚子市	188,690	1,155,753	129,945	1,474,388	90,478	39,412	563,500	693,390	20,000	171,500	191,500	2,359,278
	旭市	253,400	30,600	41,124	325,124	430,478	171,079	0	601,557	137,000	118,700	255,700	1,182,381
	**匝瑛市	0	26,729	0	26,729	106,521	0	1,245,130	1,351,651	98,500	28,000	126,500	1,504,880
山武地域*		298,851	530,402	502,390	1,331,643	2,328,127	0	863,278	3,191,405	225,720	190,996	416,716	4,939,764
	東金市	43,077	5,000	203,470	251,547	290,995	0	0	290,995	172,000	0	172,000	714,542
	***山武市	42,452	14,389	259,063	315,904	690,864	0	791,478	1,482,342	2,000	40,429	42,429	1,840,675
	大網白里町	0	1,000	0	1,000	315,828	0	32,200	348,028	13,320	29,167	42,487	391,515
	九十九里町	205,622	0	39,857	245,479	727,455	0	39,600	767,055	24,400	0	24,400	1,036,934
	芝山町	0	507,513	0	507,513	135,434	0	0	135,434	0	30,000	30,000	672,947
	****横芝光町	7,700	2,500	0	10,200	167,551	0	0	167,551	14,000	91,400	105,400	283,151
長生地域		0	191,482	5,000	196,482	1,790,017	966,107	996,586	3,752,710	973,700	128,000	1,101,700	5,050,892
	茂原市	0	191,482	5,000	196,482	171,415	0	0	171,415	910,000	0	910,000	1,277,897
	一宮町	0	0	0	0	336,040	0	0	336,040	28,000	60,000	88,000	424,040
	睦沢町	0	0	0	0	158,251	0	103,753	262,004	700	0	700	262,704
	長生村	0	0	0	0	48,241	317,882	0	366,123	0	0	0	366,123
	白子町	0	0	0	0	506,461	425,000	0	931,461	0	28,000	28,000	959,461
	長柄町	0	0	0	0	295,644	223,225	892,833	1,411,702	0	0	0	1,411,702
	長南町	0	0	0	0	273,965	0	0	273,965	35,000	40,000	75,000	348,965
夷隅地域		197,139	382,143	111,952	691,234	1,356,991	114,077	989,695	2,460,763	174,650	496,639	671,289	3,823,286
	勝浦市	160,248	82,636	0	242,884	436,546	84,153	357,900	878,599	45,000	371,000	416,000	1,537,483
	いすみ市	36,891	75,259	53,933	166,083	207,051	0	0	207,051	61,150	66,370	127,520	500,654
	大多喜町	0	145,128	6,175	151,303	242,787	29,924	616,795	889,506	65,000	0	65,000	1,105,809
	御宿町	0	79,120	51,844	130,964	470,607	0	15,000	485,607	3,500	59,269	62,769	679,340
安房地域		614,784	3,351,010	3,587,367	7,553,161	2,599,935	148,989	506,027	3,254,951	358,617	365,523	724,140	11,532,252
	館山市	28,075	748,312	142,700	919,087	291,311	44,419	46,000	381,730	203,000	133,523	336,523	1,637,340
	鴨川市	422,615	2,083,972	209,100	2,715,687	1,563,583	0	134,519	1,698,102	31,200	157,800	189,000	4,602,789
	****南房総市	164,094	307,125	3,235,567	3,706,786	717,930	0	0	717,930	28,142	74,200	102,342	4,527,058
	鋸南町	0	211,601	0	211,601	27,111	104,570	325,508	457,189	96,275	0	96,275	765,065
君津地域		114,544	6,043,410	1,869,115	8,027,069	3,129,106	238,331	371,942	3,739,379	181,000	737,113	918,113	12,684,561
	木更津市	0	5,783,273	412,416	6,195,689	124,357	238,331	210,188	572,876	91,000	429,966	520,966	7,289,531
	君津市	114,544	109,000	240,289	463,833	993,759	0	161,754	1,155,513	0	156,647	156,647	1,775,993
	富津市	0	95,295	1,178,911	1,274,206	1,091,501	0	0	1,091,501	10,000	92,000	102,000	2,467,707
	袖ヶ浦市	0	55,842	37,499	93,341	919,489	0	0	919,489	80,000	58,500	138,500	1,151,330

(注)本表における分類は、P4(表2-1)の「観光・レクリエーション施設」「行・祭事及びイベント」の区分とは必ずしも一致していない。
*(注)平成17年7月1日の合併により、香取地域にあった旧干潟町(現在旭市)が海匠地域に、平成18年3月27日の合併により、海匠地域にあった旧光町(現在横芝光町)が山武地域に含まれるようになったため、平成17年以前の調査との単純な比較はできない。
**(注)匝瑛市は、平成18年1月23日に八日市場市と野栄町が合併し、成立した。
*** (注)山武市は、平成18年3月27日に成東町、山武町、蓮沼村、松尾町が合併し、成立した。
**** (注)横芝光町は、平成18年3月27日光町と横芝町が合併し、成立した。
***** (注)南房総市は、平成18年3月20日に富浦町、富山町、三芳村、白浜町、千倉町、丸山町、和田町が合併し、成立した。

(3) (表4-3) 主な観光・レクリエーション施設への入込状況(入込数1万人以上、上位5位まで)

(単位: 万人地点)

地域名	市町村名	観光・レクリエーション施設、行・祭事及びイベント名	分類	平成18年 (A)	平成17年 (B)	平成16年	平成15年	増減(A-B)
千葉地域	千葉市	幕張メッセ	博覧会、コンベンション	501	608	507	557	▲ 107
		千葉マリスタジアム	その他スポーツ、レクリエーション施設	171	177	186	162	▲ 6
		千葉の親子三代夏祭り	行・祭事、郷土芸能、地域風俗	36	42	46	43	▲ 6
		千葉市民花火大会	花火大会	19	28	26	25	▲ 9
		千葉市民産業まつり	その他イベント	19	5	8	17	14
	習志野市	日産カレスト幕張	ショッピング店・ショッピング街	95	105	103	-	▲ 10
		千葉県国際水泳場	プール	38	34	36	36	4
		習志野きらっと2006	その他イベント	10	10	12	9	0
		谷津バラ園	動・植物園	6	7	6	8	▲ 1
		ハミングさくらまつり	その他イベント	6	6	5	4	0
	市原市	道の駅「あずの里いちばら」	ショッピング店・ショッピング街	49	48	45	78	1
		千葉県こどもの国	レジャーランド・テーマパーク	25	31	31	28	▲ 6
		市原市憩の家	その他入浴施設	17	17	17	18	0
		市原ぞうの国	動・植物園	11	11	9	8	0
		ゴルフ場(32ヶ所)	ゴルフ場	147	148	143	141	▲ 1
	八千代市	八千代ふるさとステーション	ショッピング店・ショッピング街	55	55	56	77	0
		ゴルフ場3箇所	ゴルフ場	13	12	12	12	1
		京成バラ園	動・植物園	12	14	13	17	▲ 2
		オスカーパークゴルフ公園	その他スポーツ、レクリエーション施設	7	-	-	-	7
		イチゴ狩り	観光農林業	1	1	1	2	0
東葛飾地域	市川市	法華経寺	神社・仏閣	70	62	60	323	8
		楽天地天然温泉法典の湯	温泉	59	8	-	-	51
		市川市民納涼花火大会	花火大会	49	49	49	49	0
		じゅん菜池緑地	公園	21	21	21	21	0
		市川市動植物園	動・植物園	21	21	20	21	0
	船橋市	ふなばし市民まつり	その他イベント	80	89	86	91	▲ 9
		ふなばしアンデルセン公園	レジャーランド・テーマパーク	46	48	44	43	▲ 2
		船橋大神宮	神社・仏閣	30	30	30	30	0
		ふなばし三番瀬海浜公園	その他スポーツ、レクリエーション施設	18	19	19	9	▲ 1
		潮干狩り	潮干狩り	11	13	13	12	▲ 2
	松戸市	バンダイミュージアム	レジャーランド・テーマパーク	29	51	61	-	▲ 22
		矢切の渡し	河川景観	10	13	12	11	▲ 3
		本土寺	神社・仏閣	8	13	12	17	▲ 5
		江戸川ゴルフ倶楽部	ゴルフ場	4	4	4	4	0
	野田市	野天風呂湯の郷	その他入浴施設	41	39	43	39	2
		千秋社 清水公園	公園	40	44	38	43	▲ 4
		源泉七光台温泉	温泉	36	37	20	-	▲ 1
		平成18年つつじまつり	花見	23	34	15	16	▲ 11
		平成18年さくらまつり	花見	20	24	18	15	▲ 4
	柏市	道の駅しようなん	その他産業観光施設	123	118	120	112	5
県立柏の葉公園		公園	104	105	99	94	▲ 1	
柏まつり		行・祭事、郷土芸能、地域風俗	68	65	60	60	3	
手賀沼花火大会		花火大会	26	26	17	15	0	
日立サッカー場		その他スポーツ、レクリエーション施設	17	15	16	13	2	
流山市	一茶双樹記念館	博物館	1	0	1	1	1	
我孫子市	千葉県手賀沼親水広場	自然学習・体験施設	15	14	14	17	1	
	手賀沼花火大会	花火大会	14	13	13	13	1	
	あやめまつり	花見	7	13	10	10	▲ 6	
	東我孫子カントリークラブ	ゴルフ場	3	3	4	4	0	
我孫子市鳥の博物館	博物館	4	4	4	4	0		
鎌ヶ谷市	鎌ヶ谷カントリークラブ	ゴルフ場	6	7	7	7	▲ 1	
浦安市	東京ディズニーリゾート	レジャーランド・テーマパーク	2,555	2,473	2,479	2,587	82	

(注)「-」は、施設の未開設またはイベント等の未実施を表す。

(単位:万人地点)

地域名	市町村名	観光・レクリエーション施設、行・祭事及びイベント名	分類	平成18年(A)	平成17年(B)	平成16年	平成15年	増減(A-B)	
印旛地域	成田市	成田山新勝寺	神社・仏閣	1,036	998	990	990	38	
		宗吾霊堂	神社・仏閣	105	101	100	100	4	
		成田祇園祭	行・祭事、郷土芸能、地域風俗	40	40	38	40	0	
		ゴルフ場(11施設)	ゴルフ場	40	30	29	29	10	
		成田太鼓祭	行・祭事、郷土芸能、地域風俗	20	20	20	18	0	
	佐倉市	佐倉ふるさと広場	公園	31	32	8	11	▲1	
		国立歴史民俗博物館	博物館	19	16	16	18	3	
		佐倉の秋祭り	行・祭事、郷土芸能、地域風俗	19	13	9	18	6	
		佐倉チューリップまつり	花見	16	22	17	9	▲6	
		草ぶえの丘	自然学習・体験施設	11	8	7	9	3	
	四街道市	四街道ゴルフ倶楽部	ゴルフ場	3	3	3	3	0	
		千葉ヤクルト工場	その他産業観光施設	3	-	-	-	3	
	八街市	八街市産業まつり	その他イベント	2	2	2	2	0	
		八街ふれあい夏まつり	行・祭事、郷土芸能、地域風俗	2	2	2	3	0	
	印西市	真名井の湯	温泉	33	39	4	-	▲6	
		ヒーリングヴィラ印西	温泉	20	1	-	-	19	
		習志野カントリークラブ	ゴルフ場	11	11	11	-	0	
		総武カントリークラブ	ゴルフ場	7	7	8	-	0	
		小林牧場	花見	3	3	3	3	0	
	白井市	天然温泉白井の湯	温泉	28	29	30	28	▲1	
		リトルグリーンヴァレー船橋	ゴルフ場	10	10	10	10	0	
		船橋カントリー倶楽部	ゴルフ場	5	4	4	4	1	
		市民プール	プール	4	6	6	4	▲2	
		白井ゴルフ	ゴルフ場	2	2	2	2	0	
	富里市	富里スイカロードレース大会	その他イベント	3	3	3	3	0	
		富里ふるさとまつり	その他イベント	3	3	3	3	0	
		久能アイアンコース	ゴルフ場	3	未回答	2	2	-	
		久能カントリー倶楽部	ゴルフ場	3	未回答	3	3	-	
		ふれ愛の祭典	その他イベント	1	1	1	1	0	
	酒々井町	酒々井ちびっこ天国	プール	6	8	8	6	▲2	
		酒々井まがり家	その他産業観光施設	1	1	1	-	0	
		酒々井ハーブガーデン	庭園	1	1	1	1	0	
	印旛村	泉カントリー倶楽部	ゴルフ場	7	7	8	9	0	
		総武カントリークラブ印旛コース	ゴルフ場	5	5	5	5	0	
		総武カントリークラブ北コース	ゴルフ場	4	4	4	4	0	
		吉高の大桜	花見	3	7	6	4	▲4	
		県立印旛沼公園(さくらまつり)	花見	1	1	1	1	0	
	本笠村	甚兵衛沼釣堀	湖沼	4	4	4	4	0	
		小林牧場	花見	3	3	5	5	0	
		本笠スポーツプラザ	テニスコート	1	1	1	1	0	
		白鳥飛来地	湖沼	1	1	1	1	0	
	栄町	千葉県立「房総のむら」	博物館	22	21	23	23	1	
		栄町総合交流拠点「ドラムの里」	朝市・市場	14	15	17	-	▲1	
		安食の酉市	行・祭事、郷土芸能、地域風俗	4	1	1	1	3	
		ザ・カントリークラブ・グレンモア	ゴルフ場	3	4	4	3	▲1	
		房総のむら ふるさとまつり	その他イベント	1	2	2	1	▲1	
	香取地域	香取市	香取神宮	神社・仏閣	225	226	227	225	▲1
			佐原の大祭秋祭り	行・祭事、郷土芸能、地域風俗	45	37	15	46	8
			小野川浴い	町並み	42	27	36	-	15
			佐原の大祭夏祭り	行・祭事、郷土芸能、地域風俗	30	30	28	25	0
道の駅くりもと「紅小町の郷」			その他産業観光施設	27	23	21	11	4	
神崎町		神崎カントリークラブ	ゴルフ場	3	4	4	4	▲1	
多古町		道の駅「多古」	ショッピング店・ショッピング街	45	53	47	58	▲8	
		多古カントリーゴルフクラブ	ゴルフ場	5	5	5	5	0	
		東京国際空港ゴルフクラブ	ゴルフ場	5	5	5	5	0	
		成田ハイツリー	ゴルフ場	3	3	3	3	0	
		いきいきフェスタTAKO2006	行・祭事、郷土芸能、地域風俗	2	2	1	2	0	
東庄町		東庄県民の森	公園	4	6	6	5	▲2	
		東庄ゴルフ倶楽部	ゴルフ場	4	5	5	6	▲1	
		磯山観光いちご園	観光農林業	2	2	2	2	0	

(注)「-」は、施設の未開設またはイベント等の未実施を表す。

(単位:万人地点)

地域名	市町村名	観光・レクリエーション施設、行・祭事及びイベント名	分類	平成18年 (A)	平成17年 (B)	平成16年	平成15年	増減(A-B)
海匠地域	銚子市	満願寺	神社・仏閣	68	68	72	80	0
		ウオッセ21	ショッピング店・ショッピング街	56	58	54	-	▲2
		地球の丸く見える丘展望館	海岸景観	16	17	18	17	▲1
		犬吠埼灯台	その他建造物	12	14	14	14	▲2
		犬吠埼マリンパーク	水族館	10	11	9	10	▲1
	旭市	飯岡刑部岬展望館～光と風～	自然学習・体験施設	25	25	23	22	0
		飯岡～中谷里海岸	サーフィン	22	25	23	22	▲3
		かんぼの宿旭九十九里温泉	温泉	16	17	16	16	▲1
		いいおかみなと公園	公園	15	15	16	15	0
		旭市七夕市民まつり	行・祭事、郷土芸能、地域風俗	12	13	17	17	▲1
	匝瑳市	ふれあいパーク八日市場	朝市・市場	125	130	124	104	▲5
		吉崎海岸	サーフィン	6	4	4	2	2
		飯高寺	神社・仏閣	2	2	2	2	0
		松山ゴルフクラブ	ゴルフ場	1	1	1	2	0
		吉崎浜野外活動施設	公園	1	1	1	1	0
山武地域	東金市	新千葉カントリークラブ	ゴルフ場	17	18	15	16	▲1
		東金緑花木センター	その他産業観光施設	13	13	12	13	0
		東千葉カントリークラブ	ゴルフ場	7	7	7	7	0
		東金青年の家	自然学習・体験施設	4	4	5	-	0
		東金ぶどう郷(11園)	観光農林業	4	4	4	4	0
	山武市	道の駅オライ蓮沼(物産館)	朝市・市場	64	48	-	-	16
		いちご園	観光農林業	26	26	14	-	0
		海水浴場(6箇所)	海水浴場	25	26	30	-	▲1
		道の駅オライ蓮沼(レストラン)	郷土料理店・レストラン	15	11	-	-	4
		蓮沼海浜公園	公園	14	15	29	-	▲1
	大網白里町	白里中央海水浴場	海水浴場	18	24	22	14	▲6
		季美の森ゴルフ倶楽部他2	ゴルフ場	11	11	11	10	0
		白里海岸	サーフィン	3	3	3	3	0
		朝市	朝市・市場	2	2	2	-	0
		産業文化祭(産業の部)	その他イベント	1	1	1	1	0
	九十九里町	片見海水浴場	海水浴場	35	43	61	22	▲8
		九十九里ふるさと自然公園	海岸景観	21	52	69	33	▲31
		不動堂海水浴場	海水浴場	12	19	7	10	▲7
		サーフィン	サーフィン	10	4	4	14	6
		サンライズ九十九里プール	プール	9	9	9	9	0
	芝山町	芝山仁王尊観音教寺	神社・仏閣	30	29	30	28	1
		航空科学博物館	博物館	20	20	21	20	0
		京カントリークラブ	ゴルフ場	5	5	4	4	0
		芝山ゴルフ倶楽部	ゴルフ場	4	5	4	4	▲1
富里ゴルフクラブ		ゴルフ場	4	4	4	4	0	
横芝光町	花火大会	花火大会	6	6	6	-	0	
	カレドニアンゴルフクラブ	ゴルフ場	4	3	4	4	1	
	ふれあい坂田池公園	公園	1	1	-	-	0	
	屋形海水浴場	海水浴場	1	2	3	1	▲1	
	屋形海岸(サーフィン)	サーフィン	1	1	1	1	0	

(注)「-」は、施設の未開設またはイベント等の未実施を表す。

(単位:万人地点)

地域名	市町村名	観光・レクリエーション施設、行・祭事及びイベント名	分類	平成18年(A)	平成17年(B)	平成16年	平成15年	増減(A-B)
長生地域	茂原市	茂原七夕まつり	行・祭事、郷土芸能、地域風俗	83	80	83	85	3
		ひめはるの里	動・植物園	8	8	8	9	0
		茂原公園桜まつり	花見	8	8	6	7	0
		茂原市立美術館・郷土資料館	美術館	4	4	4	4	0
		ゴルフ場(3カ所)	ゴルフ場	17	18	21	19	▲1
	一宮町	一宮町納涼花火大会	花火大会	6	6	6	6	0
		玉前神社十二社祭	行・祭事、郷土芸能、地域風俗	3	1	1	1	2
		一宮海水浴場	海水浴場	2	7	8	7	▲5
		一宮・東浪見・釣ヶ先海岸(3カ所)	サーフィン	31	41	42	41	▲10
	睦沢町	道の駅「つどいの郷むつざわ」	朝市・市場	10	9	3	3	1
		ゴルフ場(3カ所)	ゴルフ場	16	14	14	15	2
	長生村	太陽の里	温泉	32	25	23	-	7
		一松海水浴場	海水浴場	3	4	6	6	▲1
		長生フットボールパーク	その他スポーツ、レクリエーション施設	2	2	2	1	0
	白子町	白子温泉(19施設)	温泉	43	45	48	17	▲2
		テニス村(25施設)	テニス場	36	37	37	37	▲1
		白子海水浴場	海水浴場	8	10	12	7	▲2
		白子町アクア健康センター	その他入浴施設	5	6	6	7	▲1
		白子チューリップ祭り	その他イベント	2	2	2	1	0
	長柄町	アウトレットコンサート長柄	ショッピング店・ショッピング街	89	129	287	-	▲40
		房総健康センター漢方楽の郷	その他入浴施設	22	20	21	28	2
		長柄ふる里村(日本エアロビクスセンター)	複合的スポーツリゾート施設	13	12	12	17	1
		ゴルフ場(3カ所)	ゴルフ場	17	17	17	16	0
	長南町	長南町花火大会	花火大会	4	5	4	5	▲1
		笠森観音初詣	行・祭事、郷土芸能、地域風俗	4	4	4	12	0
		ゴルフ場(8カ所)	ゴルフ場	27	28	28	27	▲1
	夷隅地域	勝浦市	勝浦の朝市	朝市・市場	36	35	33	20
かつらビッグひな祭り			その他イベント	26	25	16	10	1
守谷海水浴場			海水浴場	17	19	26	10	▲2
勝浦海中公園センター			海中公園	16	16	17	20	0
鵜原海水浴場			海水浴場	10	8	16	3	2
いすみ市		万木城カントリークラブ	ゴルフ場	6	6	6	6	0
		大原はだか祭り	行・祭事、郷土芸能、地域風俗	6	6	6	6	0
		釣り船	観光漁業	5	6	6	6	▲1
		太東海岸	サーフィン	5	5	6	6	0
		大原・御宿ゴルフコース	ゴルフ場	3	3	3	3	0
大多喜町		道の駅「たけゆらの里大多喜」	朝市・市場	58	57	54	52	1
		千葉県立中央博物館大多喜城分館	博物館	6	6	7	12	0
		富士カントリー大多喜城ゴルフクラブ	ゴルフ場	6	6	6	6	0
		花生カントリークラブ	ゴルフ場	6	5	5	5	1
		大多喜カントリークラブ	ゴルフ場	5	5	5	5	0
御宿町	御宿中央海水浴場	海水浴場	20	18	23	16	2	
	御宿岩和田海水浴場	海水浴場	10	9	12	9	1	
	サーフィン(浜・中央・岩和田)	サーフィン	10	10	12	14	0	
	第19回おんじゅく花火大会	花火大会	3	3	3	3	0	
	第7回おんじゅく伊勢えび祭り	その他イベント	2	1	1	0	1	

(注)「-」は、施設の未開設またはイベント等の未実施を表す。

(単位:万人地点)

地域名	市町村名	観光・レクリエーション施設、行・祭事及びイベント名	分類	平成18年(A)	平成17年(B)	平成16年	平成15年	増減(A-B)
安房地域	館山市	南房パラダイス	動・植物園	19	19	18	26	0
		安房神社	神社・仏閣	17	17	17	5	0
		いちご狩り	観光農林業	14	13	12	13	1
		館山湾花火大会	花火大会	12	12	13	9	0
		海水浴場(11箇所)	海水浴場	10	8	13	11	2
	鴨川市	鴨川シーワールド	水族館	98	97	86	91	1
		誕生寺	神社・仏閣	76	91	85	93	▲15
		道の駅「鴨川オーシャンパーク」	その他スポーツ、レクリエーション施設	51	44	36	35	7
		みんなみの里	自然学習・体験施設	35	38	37	38	▲3
		内浦山県民の森	公園	18	17	15	7	1
	南房総市	露地花摘み(3箇所)	観光農林業	66	66	66	90	0
		道の駅とみうら「枇杷倶楽部」	その他産業観光施設	61	52	51	55	9
		道の駅ちくら潮風王国	その他産業観光施設	49	47	47	47	2
		道の駅 富楽里とみやま	その他産業観光施設	41	80	75	69	▲39
		海水浴場(11箇所)	海水浴場	32	36	34	31	▲4
	鋸南町	ばんや	郷土料理店・レストラン	33	32	32	0	1
		日本寺	神社・仏閣	19	18	15	11	1
		ばんやの湯	その他入浴施設	10	10	9	0	0
		水仙まつり	花見	9	6	10	-	3
		菱川師宣記念館	美術館	2	2	2	2	0
君津地域	木更津市	海ほたるパーキングエリア	その他建造物	549	497	479	456	52
		潮干狩り(5カ所)	潮干狩り	31	31	32	27	0
		木更津港まつり	花火大会	29	30	26	1	▲1
		スパ三日月龍宮城	温泉	24	25	29	49	▲1
		アクアわくわく市場	朝市・市場	21	22	23	21	▲1
	君津市	ゴルフ場(10カ所)	ゴルフ場	43	40	39	33	3
		清和県民の森	ハイキングコース	34	36	36	36	▲2
		三石山から清澄山	ハイキングコース	18	17	17	5	1
		ふるさと物産館	朝市・市場	16	16	17	14	0
		君津市民ふれあい祭り・亀山湖上祭	花火大会、その他イベント	14	14	15	15	0
	富津市	マザー牧場	観光牧場	82	86	73	85	▲4
		富津公園	公園	38	41	44	48	▲3
		鋸山ロープウエー	ハイキングコース	35	35	30	30	0
		TEPCO新エネルギーパーク	その他産業観光施設	19	21	21	22	▲2
		富津海岸潮干狩り	潮干狩り	17	17	19	17	0
	袖ヶ浦市	東京ドイツ村	レジャーランド・テーマパーク	50	41	50	47	9
		ゴルフ場(3カ所)	ゴルフ場	16	16	16	15	0
		袖ヶ浦公園	公園	14	13	14	6	1
		百目木公園	公園	8	9	2	2	▲1
		袖ヶ浦公園(花見)	花見	8	7	8	8	1

(注)「-」は、施設の未開設またはイベント等の未実施を表す。

5 海水浴客等の入込状況について

(1) 概要

平成18年7月1日から8月31日までの間に開設された県内72海水浴場(19市町村)を訪れた海水浴客の入込数は278万6千人で、前年に比べ38万7千人の減少となりました。

また、同期間中の県内の主要プール30施設への入込数も、103万8千人と、昨年と比べ18万6千人減少しました。

(2) 地域別・市町村別の海水浴客の入込状況

海水浴客の入込状況を地域別で見ると、山武地域が98万6千人と最も多く、次いで夷隅地域(74万1千人)、安房地域(64万1千人)の順で、この3地域で全体の約85%を占めています。

市町村別では、九十九里町が53万人と最も多く、次いで御宿町(35万9千人)、勝浦市(35万5千人)、南房総市(32万3千人)、山武市(24万6千人)の順で、この3市2町で全体の約65%を占めています。

(表5-1) 海水浴客数及び観光客総数の推移

(単位:千人)

年	S46	S56	H3	H6	H15	H16	H17
海水浴客	13,340	9,823	7,086	7,995	2,310	3,718	3,173
観光入込客総数*	53,248	67,956	115,316	118,932	136,182	127,891	129,327

*平成16年から調査方法を全面的に改めたため、それ以前の調査結果との単純な比較はできません。

(表5-2) 地域別の海水浴客入込状況

(単位:千人)

地域	H18(A) 入込数(構成比)	H17(B) 入込数(構成比)	H16 入込数(構成比)	対前年比増減 (A-B/B)
千葉	117 (4.2%)	114 (3.6%)	117 (3.1%)	2.6%
海 匝	89 (3.2%)	198 (6.2%)	229 (6.2%)	▲ 55.1%
山 武	986 (35.4%)	1,173 (36.9%)	1,274 (34.3%)	▲ 15.9%
長 生	134 (4.8%)	202 (6.4%)	264 (7.1%)	▲ 33.7%
夷 隅	741 (26.6%)	706 (22.2%)	956 (25.7%)	5.0%
安 房	641 (23.0%)	680 (21.4%)	759 (20.4%)	▲ 5.7%
君 津	79 (2.8%)	102 (3.2%)	119 (3.2%)	▲ 22.5%
合 計	2,786 (100.0%)	3,173 (100.0%)	3,718 (100.0%)	▲ 12.3%

(注)入込数は千人未満を四捨五入した数値を記載しているため、内訳の計は合計と一致しないことがある。

(表5-3) 海水浴客入込数上位10市町村

(単位:千人)

順位	市町村名	H18(A)	H17(B)	H16	対前年比増減 (A-B/B)
1	九十九里町	530	645	709	▲ 17.8%
2	御宿町	359	312	413	15.1%
3	勝浦市	355	360	496	▲ 1.4%
4	南房総市	323	355	339	▲ 9.0%
5	山武市	246	257	296	▲ 4.3%
6	鴨川市	196	217	263	▲ 9.7%
7	大網白里町	180	251	238	▲ 28.3%
8	千葉市	117	114	117	2.6%
9	館山市	95	78	128	21.8%
10	白子町	81	96	123	▲ 15.6%

*平成18年12月31日時点の市町村単位で記載。

6 ゴルフ場の入込状況について

(1) 概要

県内156地点のゴルフ場の入込数は722万人で、前年に比べ、2千人の減少となり、ここ数年、ほぼ横ばいの数字となっています。

(2) 地域別・市町村別のゴルフ場の入込状況

ゴルフ場の入込状況を地域別で見ると、千葉地域が188万1千人と最も多く、次いで、印旛地域(105万2千人)、君津地域(85万4千人)の順で、この3地域で全体の半分以上を占めています。

市町村別では、市原市が146万9千人と最も多く、次いで香取市(44万6千人)、君津市(43万5千人)、成田市(40万3千人)、野田市(40万3千人)の順で、この5市で全体の4割以上を占めています。

(表6-1) ゴルフ場の入込数及び観光客数の推移

(単位:千人)

年	H3	H6	H9	H12	H15	H16	H17
ゴルフ場 入込数	7,134	6,960	7,239	7,137	7,215	7,190	7,222
観光入込 客総数*	115,316	118,932	124,795	134,268	136,182	127,891	129,327

*平成16年から調査方法を全面的に改めたため、それ以前の調査結果との単純な比較はできません。

(表6-2)地域別のゴルフ場の入込状況

(単位:千人)

地域	H18(A) 入込数(構成比)	H17(B) 入込数(構成比)	対前年比増減 (A-B/B)
千葉	1,881 (26.1%)	1,889 (26.2%)	▲ 0.4%
東葛飾	615 (8.5%)	631 (8.7%)	▲ 2.4%
印旛	1,052 (14.6%)	1,041 (14.4%)	1.1%
香取	675 (9.4%)	666 (9.2%)	1.4%
海匝	77 (1.1%)	77 (1.1%)	0.2%
山武	631 (8.7%)	647 (9.0%)	▲ 2.5%
長生	771 (10.7%)	769 (10.6%)	0.2%
夷隅	450 (6.2%)	467 (6.5%)	▲ 3.5%
安房	213 (2.9%)	207 (2.9%)	3.0%
君津	854 (11.8%)	830 (11.5%)	2.9%
合計	7,220(100.0%)	7,222(100.0%)	▲ 0.04%

* 入込数欄には千人未満を四捨五入した数値を記入しているため、内訳の計は合計と一致しないことがある。

(表6-3)ゴルフ場入込数上位10市町村

(単位:千人)

順位	市町村名	H18(A)	H17(B)	対前年比増減 (A-B/B)
1	市原市	1,469	1,482	▲ 0.9%
2	香取市*	446	430	3.6%
3	君津市	435	397	9.6%
4	成田市*	403	413	▲ 2.4%
5	野田市	403	399	1.0%
6	千葉市	280	291	▲ 3.7%
7	長南町	274	279	▲ 1.7%
8	大多喜町	243	251	▲ 3.5%
9	東金市	242	254	▲ 4.7%
10	印西市	174	180	▲ 3.5%

* 平成18年12月31日時点の市町村単位で記載。香取市の H17は旧佐原市・山田町・栗源町・尾見川町の合計数を、成田市の H17は旧成田市・下総町・大栄町の合計数を記載している。

7 参考「全国観光統計基準」への対応について

(1)全国観光統計基準の目的と意義(平成15年11月25日「全国観光統計基準説明会資料」より一部抜粋・加工)

ア)目的

都道府県ごとに個別に行われ、各種の基準が統一化されていない現状にある観光統計の集計手法及び観光統計の集計基準等を整理し、全国的に比較可能な観光統計の統一的な集計基準を作成し、これに基づいた全国観光統計調査を実施することを目的とする。

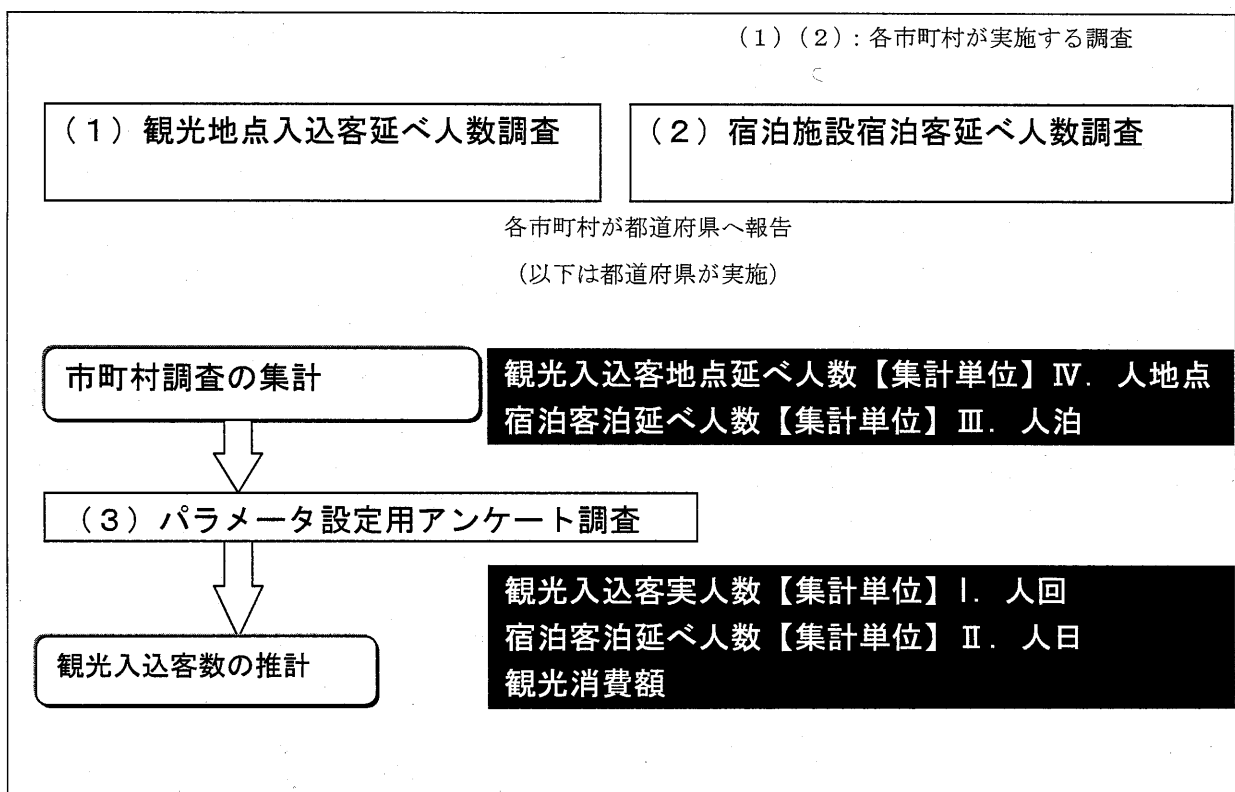
イ)意義(効果)

全国観光統計基準を実施する効果は以下のとおりである。

- ・都道府県、市町村および国が行う観光振興策のために必要な資料となる。
- ・経営者、産業団体等の市場分析、マーケティング、投資、地域開発に資する情報となる。
- ・基準の全国統一化で、各都道府県にとって地域内を客観的に評価するための重要な資料となり、より適切な観光政策、振興計画が立てやすくなる。
- ・交流人口統計の重要な参考資料となる。
- ・観光経済効果推計、観光事業の費用対効果分析のもととなるデータであり、適切な推計、分析が可能となる。

ウ)「全国観光統計基準」の流れ

「全国観光統計基準」の流れは以下のとおりである。



(2)「全国観光統計基準」の単位

「全国観光統計基準」で定める観光統計上、重要な4つの単位は、以下のとおりである。

単位		内容
実 人 数	I 人 回 <small>にん かい</small>	観光地を訪れた実際の観光客の人数→「観光入込客実人数」と呼ぶ …日帰りでも宿泊でも、観光客の1回の来訪を1人回と数える 【活用目的】 ・ 交通需要量の予測 ・ 観光経済効果の把握
	II 人 日 <small>にん にち</small>	1日単位でみた観光地の中にいる観光客の実際の人数 →「観光入込客日延べ人数」と呼ぶ …日帰りは1人日、1泊2日は2人日、2泊3日は3人日と数える 【活用目的】 ・ 税収、雇用等の地域における観光経済効果の把握 ・ 環境に与える影響の把握 ・ 上下水道、ガス等の基盤・供給処理施設規模の決定
延 べ 人 数	III 人 泊 <small>にん はく</small>	1日単位でみた観光地内に宿泊した観光客の人数 →「宿泊客泊延べ人数」と呼ぶ …1人の観光客が連泊すると延べ人数として計上される。1泊2日は1人泊、2泊3日は2人泊と数える 【活用目的】 ・ 宿泊施設など観光関連施設整備・運営 ・ 上下水道、ガス等の基盤・供給処理施設規模の決定 ・ 税収、雇用等の地域における観光経済効果の把握 ・ 宿泊業への経済効果の把握
	IV 人 地点 <small>にんちてん</small>	観光地内の観光地点・施設を訪れた利用客数の合計人数 →「観光入込客地点延べ人数」と呼ぶ …1人の観光客が複数の観光施設・地点を利用すると重複して計上される。1人の観光客が3つの施設を利用すると、3人地点と数える 【活用目的】 ・ 観光地点ごとの観光関連設備整備・運営 ・ 観光地点ごとの基盤・供給処理施設規模の決定 ・ 観光地点ごとの観光経済効果の把握

(表7-1) 観光・レクリエーション施設及び行・祭事、イベントの分類表

大分類	中分類	小分類
学ぶ (見る・体験する)	自然	1 山岳
		2 高原
		3 湖沼
		4 河川景観(渓谷・滝など)
		5 海岸景観(海岸、岬、砂丘、島峡)
		6 海中公園
		7 その他特殊地形(熔岩流や鍾乳洞、間欠泉)
		8* 自然学習・体験施設
	文化・歴史	9 城郭
		10 神社・仏閣(観光利用の対象として取り扱っているもの)
		11 庭園
		12 町並み(観光利用の対象として取り扱っているもの)
		13 旧街道(観光利用の対象として取り扱っているもの)
		14 史跡(古墳、城跡、古戦場)
		15 博物館(郷土資料館)
		16 美術館
		17 動・植物園
		18 水族館
		19 その他建造物(灯台、橋、駅、ビル、ダムなど)
	産業観光	20 観光農林業(「〇〇狩り」といった観光農園)
		21 観光牧場(観光利用の対象として取り扱っているもの)
		22 観光漁業
		23* 潮干狩り
		24 伝統工芸
		25 その他産業観光施設(観光用に一般に開放している産業施設)
遊ぶ (楽しむ・リフレッシュする)	スポーツ・レクリエーション施設	26 ゴルフ場
		27* プール
		28 テニス場
		29 アイススケート場
		30 サイクリングコース
		31 ハイキングコース
		32 キャンプ場
		33 自然歩道・自然研究路
		34 海水浴場
		35 マリーナ・ヨットハーバー
		36* サーフィン
		37 公園(レクリエーション活動が行えるよう整備されたもの)
		38 レジャーランド・テーマパーク
	39 複合的スポーツリゾート施設	
	40 その他スポーツ・レクリエーション施設(野球場・サッカー場、スポーツ観戦含む)	
	温泉	41 温泉(観光利用の対象として取り扱っている地域(源泉))
		42 その他入浴施設(温泉以外の入浴施設、クアハウスなど)
	買物	43 ショッピング店・ショッピング街
		44 朝市・市場
		45 郷土料理店・レストラン
触れ合う (交流する)	行・祭事*	46* 行・祭事、郷土芸能、地域風俗
		47* 花見
	イベント*	48 博覧会(展示会、見本市も含む)
		49 コンベンション
		50* 花火大会
		51* フリーマーケット
		52 その他イベント(産業祭)

・[*]は、本県の特性を踏まえ、「全国観光統計基準」を修正・追加したもの

(表7-2) 宿泊施設の分類

大分類	中分類	小分類	
1) 民営の 宿泊施設	1. ホテル・旅館	1	ホテル
		2	旅館
		3	ビジネスホテル
	2. 民宿・ペンション 等の民営宿泊施設	4	民宿
		5	ペンション
		6	その他民営の宿泊施設
2) 公共の 宿泊施設	3. ユースホステル	7	ユースホステル
	4. 社会教育施設	8	社会教育施設
	5. 公共の宿泊施設	9	国民宿舎
		10	簡易保険保養センター
		11	郵便貯金会館
		12	国民年金会館
		13	厚生年金会館
		14	その他公共の宿泊施設
3) キャンプ場	6. キャンプ場	15	キャンプ場

(3) 観光入込客実人数及び旅行総消費額

千葉県では、平成16年度に「全国観光統計基準」(以下「基準」)に基づいた「観光客動態調査(アンケート調査)」を実施し、基準で定められたパラメータ(係数・指標)を算出しました。

このパラメータを用いて推計した平成18年の観光入込客実人数及び旅行総消費額は、下表のとおりです。

* 推計にあたっては、人単位又は円単位の数値をそのまま用いたが、各欄には、千人未満又は億円未満を四捨五入した数値を記入しているので、計算は必ずしも一致しないことがある。

(表7—3)パラメータ(係数・指標)

種類	県内・県外別 入込客率	県内・県外別 宿泊客率	県内・県外別 平均訪問地 点数	県内・県外別 平均宿泊数	宿泊客一人 あたり消費額	日帰り客一人 あたり消費額
県内客	0.472	0.299	2.10 地点	1.21 泊	18,945 円	3,851 円
県外客	0.528	0.701	2.90 地点	1.41 泊	24,550 円	5,770 円

平成16年度に実施した「観光客動態調査」による。

(表7—4)平成18年の観光入込客・宿泊客延べ人数

区分	観光入込客延べ人数 (単位:千人地点)	宿泊客延べ人数 (単位:千人泊)
県内客	①×0.472 = ③60,402	②×0.299 = ⑦4,576
県外客	①×0.528 = ④67,569	②×0.701 = ⑧10,729
計	①127,971	②15,305

(表7—5)平成18年の観光入込客実人数

(単位:千人回)

区分	宿泊	日帰り	総数
県内客	⑦÷1.21 = ⑨3,782	⑤-⑨ = ⑬24,981	③÷2.10 = ⑤28,763
県外客	⑧÷1.41 = ⑩7,609	⑥-⑩ = ⑭15,690	④÷2.90 = ⑥23,230
計	⑨+⑩ 11,391	⑬+⑭ 40,671	⑤+⑥ 52,063

(表7—6)平成18年の観光入込客日延べ人数

(単位:千人日)

区分	宿泊	日帰り	総数
県内客	⑨×(1.21+1) = ⑪8,358	⑬24,981	⑪+⑬ = ⑮33,339
県外客	⑩×(1.41+1) = ⑫18,338	⑭15,690	⑫+⑭ = ⑯34,029
計	⑪+⑫26,696	⑬+⑭ 40,671	⑮+⑯ 67,368

(表7—7) 平成 18 年の旅行総消費額

区 分	宿 泊	日 帰 り	合 計
県内客	18,945 円 × ⑨3,782 千人 = 717 億円	3,851 円 × ⑬24,981 千人 = 962 億円	1,679 億円
県外客	24,550 円 × ⑩7,609 千人 = 1,868 億円	5,770 円 × ⑭15,690 千人 = 905 億円	2,773 億円
計	2,585 億円	1,867 億円	4,452 億円

(表7—8) 平成 17 年の観光入込客実人数【参考】 (単位:千人回)

区 分	宿 泊	日 帰 り	合 計
県内客	3,177	25,891	29,068
県外客	6,391	17,156	23,547
計	9,568	43,047	52,615

(表7—9) 平成 17 年の旅行総消費額【参考】

区 分	宿 泊	日 帰 り	合 計
県内客	602 億円	987 億円	1,599 億円
県外客	1,569 億円	990 億円	2,559 億円
計	2,171 億円	1,987 億円	4,158 億円

資 料 名 称	平成18年観光入込調査概要
発 行 年 月	平成19年7月
発 行 者	千葉県商工労働部観光課
住 所	千葉市中央区市場町1番1号
T E L	043(223)2414