

平成 19 年 観光入込調査概要

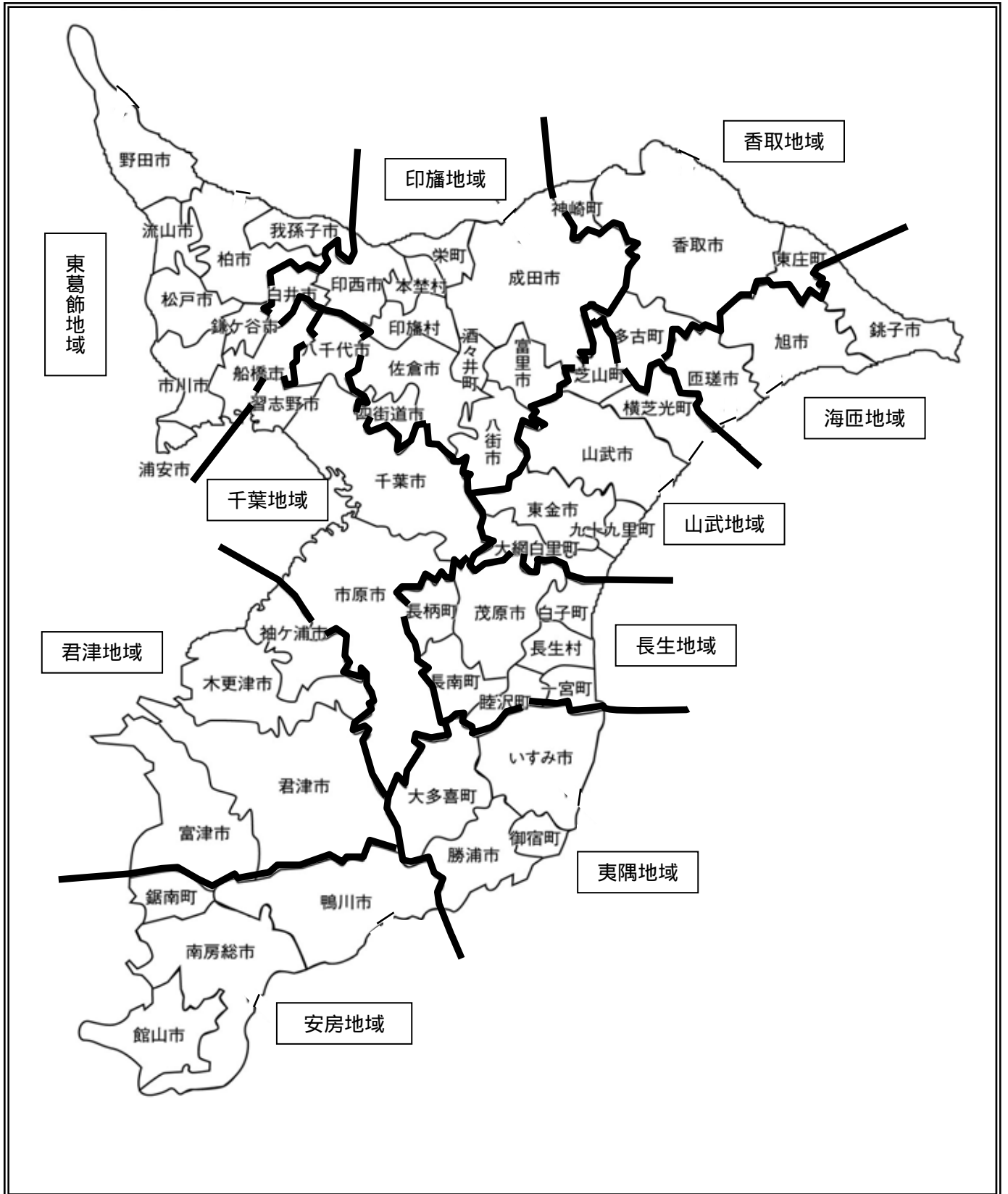


花と海 心やすらぐ千葉の旅

平成 20 年 7 月

千葉県商工労働部観光課

10 地域を構成する市町村



目 次

1	平成19年観光入込調査について	1
	(1) 調査時期	1
	(2) 調査対象施設	1
	(3) 調査方法	1
	(4) 調査対象施設等について	2
2	平成19年観光入込調査結果について	4
	(1) 概要	4
	(2) 地域別の入込状況	4
	(3) 月別の入込状況	5
	(4) 分類(客種)別の入込状況	7
	(5) 外国人宿泊客数	8
	(6) 観光入込客数が多かった観光・レクリエーション施設等	9
3	観光客入込総数の推移について	10
4	市町村別の入込状況について	12
	(1) 市町村別の入込状況	12
	(2) 分類(客種)別の入込状況	14
	(3) 主な観光・レクリエーション施設等への入込状況	16
5	海水浴客等の入込状況について	21
6	ゴルフ場の入込状況について	23
7	観光入込客実人数及び旅行総消費額	25
参考	「全国観光統計基準」への対応について	27
	(1) 全国観光統計基準の目的と意義	27
	(2) 「全国観光統計基準」の単位	28

1 平成19年観光入込調査について

観光入込調査については、昭和35年以降、毎年、各市町村が調査した管内の観光客数等を県が集計してきたところですが、平成16年の調査から、「全国観光統計基準」(平成8年、社団法人日本観光協会策定。P27～P30参照)を採用し、調査の対象となる施設等を全面的に見直すなど調査方法を全面的に改めました。

調査方法は以下のとおりです。

(1) 調査時期

平成19年1月1日～12月31日

(2) 調査対象施設

以下の基準により市町村が選定しました。

ア)「観光・レクリエーション施設」及び「行・祭事、イベント」

a 観光客(定義はP3参照)の利用が大半を占めると推察され、かつ、年間の観光入込客総数が1万人以上又は特定時期の観光入込客総数が月間5千人以上の施設等。

又は

b 過去から調査を継続していたり、今後の観光振興のため注目しておくべき施設等。

イ)「宿泊施設」

観光客の利用が大半を占めると推察されるホテル・旅館、民宿・ペンション等の民営宿泊施設、

ユースホステル、社会教育施設、公共の宿泊施設、キャンプ場。

(3) 調査方法

ア)「観光・レクリエーション施設」及び「行・祭事、イベント」

a 観光・レクリエーション施設

・市町村が施設の管理者へ月別の入込数を聞き取りました。

・管理者が不在の施設や、管理者が入込数を把握していない施設については、市町村がサンプリング調査等により入込数を推計しました。

(年間入込数を推計するため特定の日に実際に入込数をカウントする調査)

b 行・祭事、イベント

・市町村が主催者等へ入込数を聞き取りました。

イ)「宿泊施設」

市町村が施設の管理者へ月別の宿泊客数を聞き取り、平成16年から外国人宿泊客数についても調査を行っています。

(4) 調査対象施設等について

主な用語の定義や調査対象施設等の選定区分等は、以下のとおりです。

(表1 1) 調査対象施設等について

項目	調査方法	【参考】 平成15年以前の調査方法
「観光」の定義	「全国観光統計基準」に従い、定義を明示した P3 (参考1 - 1)参照	レクリエーションなどを含む広い意味とする
「観光客」の定義	年齢の規定をなくすとともに、「全国観光統計基準」に従い、定義を明示した P3 (参考1 - 1)参照	観光を目的(兼ねている場合も含む)として、観光地を訪れた4歳以上の者
調査対象施設等の選定基準	「全国観光統計基準」を一部修正した基準を設定 P1(2)参照	年間の観光入込客総数が1万人を超えると見込まれる施設等
調査対象施設等の分類(区分)	「全国観光統計基準」の分類に準じた(一部同基準を修正・追加している) P29(表7 - 1)、P30(表7 - 2)参照	「文化観光」、「産業観光」、「スポーツ観光」、「一般観光」を大分類とする千葉県独自の区分
市町村から県へ報告するデータ	・観光・レクリエーション施設への月別入込数 ・行・祭事及びイベントへの入込数 ・月別宿泊客数(外国人、修学旅行者を含む)(人数は一人単位) ・利用交通機関比率(任意)	・主要観光施設への入込数 ・日帰り客延べ人数 ・宿泊客延べ人数 ・利用交通機関別の人数(人数は千人単位) ・消費金額

(補 足)

「観光入込客総数(延べ人数)」、「日帰り客総数(延べ人数)」の算出方法は基本的に変更していません(詳細はP3(参考1 - 2)を参照)。

(参考1 - 1) 「観光」及び「観光客」の定義

(1) 「観光」の定義

「観光」とは、余暇時間の中で、日常生活圏を離れて行う様々な活動であって、触れ合い、学び、遊ぶということを目的とするもの。ここでは、余暇、ビジネス、その他の目的のため、普段生活している環境を離れ、継続して1年を超えない時間の旅行をし、また滞在する人々の以下に示す諸活動を意味する。

レジャー、レクリエーション

事業・事務

保健・治療(ただし、医療目的のための入院などは除く)

(2) 「観光客」の定義

通常的生活環境以外の場所へ旅行し、そこでの滞在目的が報酬を得ることではない者。

(1)に示す観光の諸活動目的で観光地点を訪れた者及び本来他の目的が中心で観光地点を訪問したが、(1)に示す観光の諸活動も併せて行う者を指す。

(参考1 - 2) 「観光入込客総数(延べ人数)」「日帰り客総数(延べ人数)」の算出方法について

「観光入込客総数(延べ人数)」については、新旧いずれの方法においても、調査対象となった観光施設やイベント等への入込数の合計数を「観光入込客総数(延べ人数)」としており、宿泊客数は含んでいない

「日帰り客総数(延べ人数)」については、従前の方法では、「観光入込客総数(延べ人数)」から「宿泊客総数」を引いたり、宿泊客数・日帰り客数の割合により按分したりして算出していた。新しい方法では、「観光入込客総数(延べ人数)」から「宿泊客総数」を引くことにより算出している。

(新方式による「日帰り客総数(延べ人数)」の算出方法について)

日帰り客総数
(延べ人数)(Y)

=

観光入込客総数(延べ人数)(X)
「観光・レクリエーション施設への入
込数の合計」+「行・祭事及びイベ
ントへの入込数の合計」

宿泊客総数(延べ人数)(C)
宿泊客数の合計

2 平成19年観光入込調査結果について

(1) 概要

平成19年の1年間で県内の観光・レクリエーション施設(809地点)及び行・祭事、イベント(259地点)を訪れた観光入込客総数は、1億3,426万人(単位:人地点)でした。また、宿泊客総数は、1,542万人(単位:人泊)、日帰り客総数は、1億1,884万人(単位:人地点)でした。
(各単位の説明はP28参照)

(表2-1)平成19年観光入込調査の調査対象地点数及び入込数

項 目		調査対象地点数	入 込 数
観光入込客 総数(延べ人 数)(X)	観光・レクリエーション施設(A)	809地点	114,180千人地点
	行・祭事及びイベント(B)	259地点	20,075千人地点
	計(A+B)	1,068地点	134,255千人地点
宿泊客総数(延べ人数)(C) (うち外国人宿泊客総数)		1,034地点	15,416千人泊 (1,748千人泊)
日帰り客総数(延べ人数)(Y)=(X-C)			118,840千人地点

(注)入込数欄には千人未満を四捨五入した数値を記入しているため、内訳の計は合計と一致しないことがある。

(2) 地域別の入込状況

ア) 観光入込客

東葛飾地域が4,001万人と最も多く、次いで千葉地域(2,481万人)、印旛地域(1,778万人)、君津地域(1,340万人)、安房地域(1,215万人)の順で、この5地域で全体の約8割を占めました。

イ) 宿泊客

東葛飾地域が586万人と最も多く、次いで印旛地域(274万人)、千葉地域(230万人)、安房地域(215万人)の順で、この4地域で全体の8割以上を占めました。

(表2 2)地域別の入込状況

(各地域を構成する市町村については、P12～13の表4-1などを参照)

地域名	観光入込客総数(単位:千人地点)						宿泊客総数(単位:千人泊)			日帰り客 総数 (Y=X-C) (単位:千人地点)
	調査 地点数 (x=a+b)	入込数 (X=A+B)	観光・レクリエーション 施設		行・祭事及びイベント		調査地 点 数	入込数 (C)	うち外 国人宿 泊客数	
			調査地 点数(a)	入込数(A)	調査地 点数(b)	入込数(B)				
千葉	162	24,812	137	17,095	25	7,717	85	2,300	227	22,512
東葛飾	95	40,010	67	35,274	28	4,736	38	5,861	32	34,149
印旛	132	17,783	93	16,001	39	1,782	36	2,740	1,464	15,043
香取	46	6,813	32	5,572	14	1,241	6	31	0	6,782
海匝	64	5,488	48	4,928	16	561	62	415	1	5,073
山武	100	5,079	77	4,612	23	467	73	266	0	4,813
長生	91	4,754	79	3,602	12	1,153	45	556	0	4,198
夷隅	92	3,969	58	3,215	34	754	149	588	0	3,381
安房	174	12,148	129	11,273	45	874	492	2,146	6	10,001
君津	112	13,399	89	12,609	23	790	48	511	17	12,888
合計	1,068	134,255	809	114,180	259	20,075	1,034	15,416	1,748	118,840

(注)入込数欄には千人未満を四捨五入した数値を記入しているため、内訳の計は合計と一致しないことがある。

(3)月別の入込状況

ア)観光入込客

8月が1,812万人と最も多く、1月(1,538万人)、4月(1,188万人)、7月(1,145万人)の順です。最も少ない月は、2月(829万人)で、以下、12月(852万人)、6月(889万人)と続きます。

(表2 3)月別の入込状況(観光入込客)

(単位:千人地点)

地域名	1月	2月	3月	4月	5月	6月	7月	8月	9月	10月	11月	12月	合計
千葉	2,449	1,134	1,769	2,049	2,125	1,694	1,978	3,487	1,761	2,232	2,617	1,518	24,812
東葛飾	2,658	2,327	3,612	3,756	3,251	2,617	3,179	5,472	2,763	3,762	3,302	3,311	40,010
印旛	4,968	1,087	1,083	1,767	1,128	963	1,352	1,090	988	1,292	1,109	957	17,783
香取	1,347	306	385	677	449	622	440	488	344	970	489	297	6,813
海匝	750	295	373	419	477	365	546	781	401	410	347	324	5,488
山武	489	300	330	400	354	262	493	1,416	291	252	291	201	5,079
長生	314	221	267	518	318	308	1,188	634	292	241	226	227	4,754
夷隅	166	358	432	255	242	237	296	996	325	233	243	186	3,969
安房	1,367	1,411	1,440	846	874	721	964	1,879	776	666	658	546	12,148
君津	873	849	1,055	1,187	1,455	1,103	1,017	1,874	966	979	1,085	957	13,399
合計	15,381	8,288	10,746	11,875	10,670	8,891	11,452	18,118	8,906	11,037	10,367	8,523	134,255
比率%	11.5	6.2	8.0	8.8	7.9	6.6	8.5	13.5	6.6	8.2	7.7	6.3	100.0
H18入込	14,234	7,175	10,442	10,448	10,479	8,505	13,095	17,144	8,739	10,442	9,319	7,948	127,971

(注)入込数欄には千人未満を四捨五入した数値を記入しているため、内訳の計は合計と一致しないことがある。

イ)宿泊客

8月が190万人と最も多く、3月(149万人)、7月(134万人)の順です。最も少ない月は1月

(108万人)で、以下、6月(109万人)、2月(111万人)と続きます。

(表2 4)月別の入込状況(宿泊客)

(単位:千人泊)

地域名	1月	2月	3月	4月	5月	6月	7月	8月	9月	10月	11月	12月	合計
千葉	153	164	222	188	190	170	194	237	189	203	191	199	2,300
東葛飾	418	415	559	432	450	423	480	637	496	526	505	519	5,861
印旛	211	211	236	245	219	218	241	261	214	231	217	236	2,740
香取	1	1	2	2	4	5	4	4	3	2	2	1	31
海匝	32	32	38	30	33	31	33	57	31	30	33	37	415
山武	13	16	27	21	22	17	28	51	20	16	16	19	266
長生	30	32	96	41	38	27	49	100	34	32	32	43	556
夷隅	39	36	48	39	42	35	59	108	47	43	44	48	588
安房	149	170	215	152	165	128	207	373	151	140	145	151	2,146
君津	33	35	49	43	45	34	43	68	40	39	41	41	511
合計	1,079	1,111	1,493	1,192	1,208	1,087	1,340	1,896	1,225	1,263	1,227	1,295	15,416
比率%	7.0	7.2	9.7	7.7	7.8	7.1	8.7	12.3	7.9	8.2	8.0	8.4	100.0
H18入込	1,070	1,051	1,461	1,168	1,258	1,067	1,374	1,896	1,197	1,255	1,238	1,271	15,305

(注)入込数欄には千人未満を四捨五入した数値を記入しているため、内訳の計は合計と一致しないことがある。

(4)分類(客種)別の入込状況

調査対象施設等を「全国観光統計基準」の観光地点分類表に準じ分類し、入込数を集計したところ、ゴルフ場、レジャーランド・テーマパーク等の「スポーツ・レクリエーション施設」が最も多く、5,410万人(構成比40%)、次いで神社・仏閣、博物館、美術館等の「文化・歴史」が3,463万人(構成比26%)、コンベンション、花火大会等の「イベント」が1,225万人(構成比9%)の順になっています。

(表2 5)分類(客種)別の入込状況

大分類(入込数)	中分類	小分類(主なもの)	入込数 (単位:千人地点)
学ぶ(見る・体験する) 47,048千人地点	自然	河川・海岸景観 自然学習・体験施設	2,670
	文化・歴史	神社・仏閣 博物館 美術館 動・植物園	34,627
	産業観光	観光農林業 観光漁業 観光牧場 潮干狩り 産業観光施設	9,751
遊ぶ (楽しむ・リフレッシュする) 67,132千人地点	スポーツ・ レクリエーション施設	ゴルフ場、海水浴場 ハイキングコース 公園 レジャーランド・テーマパーク	54,102
	温泉	温泉 その他入浴施設	4,439
	買物	ショッピング店(街) 朝市・市場	8,592
触れ合う(交流する) 20,075千人地点	行・祭事	行・祭事、郷土芸能 地域風俗、花見	7,825
	イベント	博覧会、コンベンション 花火大会 イベント(産業祭)	12,250
合 計			134,255

(注)入込数欄には千人未満を四捨五入した数値を記入しているため、内訳の計は合計と一致しない。分類についてはP29(表7-1)参照。

(5) 外国人宿泊客数

外国人宿泊客(平成 16 年から調査)の総数は、175万人(単位:人泊)でした。宿泊者の主な国籍・地域では、北米が41万3千人と最も多く、以下、中国25万7千人、台湾23万4千人と続きます。

(表2 6) 外国人宿泊客数の内訳(航空会社の乗務員等を含む) (単位:千人泊)

国・地域名	北米	中国	台湾	欧州	韓国	香港	その他 ・不明	合計
人数	413	257	234	143	104	94	502	1,748
比率 (%)	23.6	14.7	13.4	8.2	6.0	5.4	28.7	100.0

人数欄は千人未満を四捨五入しているため、内訳の計は合計と一致しない。

(6) 観光入込客数が多かった観光・レクリエーション施設等

(表2 - 7) 観光入込客数が多かった観光・レクリエーション施設

(単位:万人地点)

順位	施設名	所在市町村名	分類(P27参照)	H19入込数	H18入込数	H17入込数
1	東京ディズニーリゾート	浦安市	レジャーランド・テーマパーク	2,570	2,555	2,473
2	成田山新勝寺	成田市	神社・仏閣	1,083	1,036	998
3	海ほたるパーキングエリア	木更津市	その他建造物	625	549	497
4	幕張メッセ*	千葉市	その他建造物	614	501	608
5	香取神宮	香取市	神社・仏閣	224	225	226
6	千葉マリンスタジアム	千葉市	その他スポーツ・レクリエーション施設	196	171	177
7	道の駅しょうなん	柏市	その他産業観光施設	129	123	118
8	ふれあいパーク八日市場	匝瑳市	朝市・市場	129	125	130
9	宗吾霊堂	成田市	神社・仏閣	110	105	101
10	県立柏の葉公園	柏市	公園	106	104	105
11	千葉神社	千葉市	神社・仏閣	100	100	99
12	鴨川シーワールド	鴨川市	水族館	98	98	97
13	稲毛浅間神社	千葉市	神社・仏閣	96	96	95
14	マザー牧場	富津市	観光牧場	89	82	86
15	日産カレスト幕張	習志野市	ショッピング店・ショッピング街	88	95	105
16	道の駅くりもと「紅小町の郷」	香取市	その他産業観光施設	87	27	23
17	千葉市動物公園	千葉市	動・植物園	82	83	79
18	満願寺	銚子市	神社・仏閣	76	68	68
19	露地花摘み(白浜,千倉,和田)	南房総市	観光農林業	75	66	66
20	道の駅オライ蓮沼(物産館)	山武市	朝市・市場	74	64	48

*(注)他の「観光・レクリエーション施設」と比較するため、「幕張メッセ」については(表2 - 7)に記載した。

(表2 - 8) 観光入込客数が多かった行・祭事及びイベント

(単位:万人地点)

順位	行・祭事及びイベント名	開催市町村名	分類(P25参照)	H19入込数	H18入込数	H17入込数
1	茂原七夕まつり	茂原市	行・祭事、郷土芸能、地域風俗	86	83	80
2	桜まつり	松戸市	花見	78	91	82
3	ふなばし市民まつり	船橋市	その他イベント	68	80	89
4	佐原の大祭	香取市	行・祭事、郷土芸能、地域風俗	67	75	67
5	柏まつり	柏市	行・祭事、郷土芸能、地域風俗	65	68	65
6	市川市民納涼花火大会	市川市	花火大会	49	49	49
7	成田祇園祭	成田市	行・祭事、郷土芸能、地域風俗	41	40	40
8	千葉の親子三代夏祭り	千葉市	行・祭事、郷土芸能、地域風俗	37	36	42
9	かつらビッグひな祭り	勝浦市	その他イベント	34	26	25
10	木更津港まつり	木更津市	花火大会	32	29	30

3 観光客入込総数の推移について

表3 - 1 観光客入込総数の推移


年次	総数(千人)	日帰客(千人)	宿泊客(千人)	消費金額(百万円)	一人あたりの消費金額(円)
S35	24,231	21,481	2,750	5,290	218
36	27,935	24,680	3,255	6,700	240
37	28,266	24,964	3,302	6,958	246
38	29,807	25,998	3,809	10,671	358
39	37,633	33,268	4,365	15,505	412
40	40,034	34,638	5,396	17,468	436
41	40,052	34,341	5,711	21,900	547
42	45,014	38,528	6,486	24,450	543
43	51,216	44,005	7,211	26,877	525
44	51,258	44,110	7,148	29,107	568
45	52,019	44,657	7,362	33,213	638
46	53,248	45,139	8,109	38,096	715
47	52,872	43,058	9,814	44,962	850
48	52,848	43,540	9,308	61,640	1,166
49	53,793	45,545	8,248	75,203	1,398
50	53,710	44,766	8,944	81,687	1,521
51	55,436	45,924	9,512	98,394	1,775
52	55,814	47,229	8,585	106,897	1,915
53	62,211	51,506	10,705	114,553	1,841
54	63,000	52,722	10,278	115,022	1,826
55	63,154	53,717	9,437	128,971	2,042
56	67,956	57,691	10,265	149,919	2,206
57	69,533	59,604	9,929	157,882	2,271
58	82,426	72,255	10,171	231,447	2,808
59	90,461	80,436	10,025	258,520	2,858
60	90,782	80,764	10,018	273,468	3,012
61	92,103	82,424	9,679	282,573	3,068
62	95,461	85,967	9,494	307,655	3,223
63	94,146	83,921	10,225	336,281	3,572
H元	102,939	91,382	11,557	406,008	3,944
H2	115,197	102,287	12,910	467,377	4,057
3	115,316	101,923	13,393	517,176	4,485
4	112,408	99,713	12,695	530,497	4,719
5	111,226	97,536	13,690	503,467	4,527
6	118,932	104,831	14,101	530,078	4,457
7	124,070	109,651	14,419	534,857	4,311
8	121,118	105,432	15,686	536,466	4,429
9	124,795	109,477	15,318	546,400	4,378
10	125,473	109,692	15,781	546,027	4,352
11	128,100	112,622	15,478	543,116	4,240
12	134,268	119,539	14,729	554,198	4,128
13	132,344	115,967	16,377	570,587	4,311
14	139,907	121,118	18,789	602,094	4,304
15	136,182	118,036	18,144	584,969	4,295
16	127,891	115,345	12,546	** -	** -
17	129,327	116,472	12,856	** -	** -
18	127,971	112,666	15,305	** -	** -
19	134,255	118,840	15,416	** -	** -

*平成16年から調査方法を全面的に改めたため、それ以前の調査結果との単純な比較はできません。

**消費金額は、市町村から県への報告データから外しましたが、「観光客動態調査(P25参照)」において

旅行給消費額を推計してあります。

(図3-1) 観光客入込総数の推移及び千葉県観光の沿革



4 市町村別の入込状況について

(1) (表4-1) 市町村別の入込状況(単位:人地点、人泊)

地域名	市町村名	観光入込客総数 (X=A+B)(単位: 人地点)	調査対象地点 (a+b)	観光・レクリエーション 施設調査対象 地点数(a)	観光・レクリエーション 施設入込数(A)(単位: 人地点)	行・祭事及びイベン ト入込数(B)(単位: 人地点)	宿泊施設 調査対象 地点数	宿泊客総数(C) (単位:人泊)	(C)のうち外国 人宿泊客数(単位: 人泊)	(C)のうち修学 旅行客数(単位: 人泊)	日帰り客総数(X- C)(単位:人地点)	
県内総数		134,255,207	1,068	809	114,179,853	259	20,075,354	1,034	15,415,578	1,747,889	136,072	118,839,629
千葉地域		24,811,998	162	137	17,094,555	25	7,717,443	85	2,300,073	226,851	19,246	22,511,925
	千葉市	18,432,082	64	54	11,412,639	10	7,019,443	54	1,941,949	214,578	19,166	16,490,133
	習志野市	1,534,948	8	5	1,398,948	3	136,000	1	32,211	4,011	0	1,502,737
	市原市	3,720,431	82	71	3,358,431	11	362,000	30	325,913	8,262	80	3,394,518
	八千代市	1,124,537	8	7	924,537	1	200,000	0	0	0	0	1,124,537
東葛飾地域		40,009,563	95	67	35,274,061	28	4,735,502	38	5,861,038	32,071	9,740	34,148,525
	市川市	3,484,367	25	20	2,731,214	5	753,153	4	59,919	1,253	0	3,424,448
	船橋市	2,038,710	7	5	1,297,038	2	741,672	2	136,019	0	0	1,902,691
	松戸市	1,488,955	7	4	273,955	3	1,215,000	0	0	0	0	1,488,955
	野田市	2,959,651	26	18	2,226,601	8	733,050	7	61,143	0	0	2,898,508
	柏市	3,632,965	10	6	2,597,965	4	1,035,000	4	102,301	6,957	0	3,530,664
	流山市	37,998	4	4	37,998	0	0	0	0	0	0	37,998
	我孫子市	482,732	8	5	272,522	3	210,210	3	32,790	0	0	449,942
	鎌ヶ谷市	67,898	1	1	67,898	0	0	0	0	0	0	67,898
	浦安市	25,816,287	7	4	25,768,870	3	47,417	18	5,468,866	23,861	9,740	20,347,421
印旛地域		17,783,121	132	93	16,000,622	39	1,782,499	36	2,740,162	1,463,945	10,494	15,042,959
	成田市	13,887,340	71	53	13,009,572	18	877,768	31	2,493,499	1,318,107	8,449	11,393,841
	佐倉市	1,423,331	17	12	800,331	5	623,000	3	87,698	9,800	2,045	1,335,633
	四街道市	62,118	2	2	62,118	0	0	0	0	0	0	62,118
	八街市	36,000	2	0	0	2	36,000	0	0	0	0	36,000
	印西市	788,140	6	5	762,140	1	26,000	0	0	0	0	788,140
	白井市	460,135	5	5	460,135	0	0	0	0	0	0	460,135
	富里市	127,845	7	2	48,845	5	79,000	2	158,965	136,038	0	(31,120)
	酒々井町	124,238	5	4	112,238	1	12,000	0	0	0	0	124,238
	印旛村	191,166	5	3	158,217	2	32,949	0	0	0	0	191,166
	本埜村	205,000	6	4	173,500	2	31,500	0	0	0	0	205,000
	栄町	477,808	6	3	413,526	3	64,282	0	0	0	0	477,808
香取地域		6,813,454	46	32	5,572,180	14	1,241,274	6	31,286	80	2,291	6,782,168
	香取市	5,892,353	32	22	4,722,079	10	1,170,274	2	23,584	0	0	5,868,769
	神崎町	39,114	1	1	39,114	0	0	0	0	0	0	39,114
	多古町	765,473	10	6	694,473	4	71,000	2	2,451	0	0	763,022
	東庄町	116,514	3	3	116,514	0	0	2	5,251	80	2,291	111,263

*(注)平成17年7月1日の合併により、香取地域にあった旧干潟町(現在旭市)が海浜地域に含まれるようになったため、平成16年以前の調査との単純な比較はできない。

地域名	市町村名	観光入込客総数 (X=A+B) (単位: 人地点)	調査対象地点 (a+b)	観光・レクリエー ション施設調査対 象地点数(a)	観光・レクリエー ション施設入込数(A)(単位: 人地点)	行・祭事及 びイベント調 査対象地点 数(b)	行・祭事及びイ ベント入込数(B)(単 位:人地点)	宿泊施設 調査対象 地点数	宿泊客総数(C) (単位:人泊)	(C)のうち外国 人宿泊客数(単 位:人泊)	(C)のうち修学 旅行客数(単 位:人泊)	日帰り客総数(X- C)(単位:人地点)
海匠地域		5,488,445	64	48	4,927,745	16	560,700	62	415,440	1,340	2,533	5,073,005
	銚子市	2,717,652	34	28	2,556,152	6	161,500	40	265,062	800	2,496	2,452,590
	旭市	1,200,807	16	12	936,107	4	264,700	17	129,174	540	37	1,071,633
	匝瑳市	1,569,986	14	8	1,435,486	6	134,500	5	21,204	0	0	1,548,782
山武地域		5,078,816	100	77	4,612,307	23	466,509	73	266,031	65	0	4,812,785
	東金市	713,842	14	12	528,842	2	185,000	4	50,514	0	0	663,328
	山武市	1,950,478	33	27	1,921,996	6	28,482	19	80,654	0	0	1,869,824
	大網白里町	359,860	19	13	315,693	6	44,167	15	10,254	0	0	349,606
	九十九里町	1,033,880	15	12	997,820	3	36,060	22	92,920	0	0	940,960
	芝山町	679,726	7	6	661,726	1	18,000	0	0	0	0	679,726
	横芝光町	341,030	12	7	186,230	5	154,800	13	31,689	65	0	309,341
長生地域		4,754,255	91	79	3,601,685	12	1,152,570	45	556,235	320	0	4,198,020
	茂原市	1,317,225	12	10	357,225	2	960,000	0	0	0	0	1,317,225
	一宮町	413,190	5	2	340,190	3	73,000	12	84,983	0	0	328,207
	睦沢町	270,852	5	4	270,052	1	800	0	0	0	0	270,852
	長生村	310,569	2	2	310,569	0	0	5	25,600	0	0	284,969
	白子町	916,259	51	47	877,489	4	38,770	25	343,100	0	0	573,159
	長柄町	1,155,241	6	6	1,155,241	0	0	1	91,652	0	0	1,063,589
	長南町	370,919	10	8	290,919	2	80,000	2	10,900	320	0	360,019
夷隅地域		3,968,733	92	58	3,214,581	34	754,152	149	588,178	2	0	3,380,555
	勝浦市	1,610,030	22	14	1,103,030	8	507,000	14	305,844	0	0	1,304,186
	いすみ市	561,504	34	21	421,485	13	140,019	35	37,270	2	0	524,234
	大多喜町	1,138,942	14	11	1,110,442	3	28,500	14	74,482	0	0	1,064,460
	御宿町	658,257	22	12	579,624	10	78,633	86	170,582	0	0	487,675
安房地域		12,147,899	174	129	11,273,486	45	874,413	492	2,146,404	6,100	84,746	10,001,495
	館山市	1,757,540	43	33	1,399,340	10	358,200	103	472,096	773	12,233	1,285,444
	鴨川市	4,399,293	47	37	4,206,393	10	192,900	144	929,393	600	57,149	3,469,900
	南房総市	5,151,041	73	50	4,931,363	23	219,678	230	713,955	4,727	15,364	4,437,086
	鋸南町	840,025	11	9	736,390	2	103,635	15	30,960	0	0	809,065
君津地域		13,398,923	112	89	12,608,631	23	790,292	48	510,731	17,115	7,022	12,888,192
	木更津市	8,019,481	31	26	7,544,176	5	475,305	12	349,036	15,874	6,539	7,670,445
	君津市	1,736,064	39	30	1,564,877	9	171,187	9	84,642	1,199	0	1,651,422
	富津市	2,516,331	21	16	2,414,331	5	102,000	24	45,747	42	483	2,470,584
	袖ヶ浦市	1,127,047	21	17	1,085,247	4	41,800	3	31,306	0	0	1,095,741

*(注)平成17年7月1日の合併により、香取地域にあった旧干潟町(現在旭市)が海匠地域に、平成18年3月27日の合併により、海匠地域にあった旧光町(現在横芝光町)が山武地域に含まれるようになったため、平成17年以前の調査との単純な比較はできない。

(2) (表4-2) 分類(客種)別の入込状況

小分類はP29(表7-1)参照。

(単位:人地点)

地域名	市町村名	学ぶ(見る・体験する)				遊ぶ(楽しむ・リフレッシュする)				触れ合う(交流する)			計
		自然	文化・歴史	産業観光	小計	スポーツ・レクリエーション施設	温泉	買物	小計	行・祭事	イベント	小計	
県内総数		2,670,098	34,626,933	9,750,881	47,047,912	54,101,858	4,438,501	8,591,582	67,131,941	7,825,235	12,250,119	20,075,354	134,255,207
千葉地域		283,435	4,339,104	550,065	5,172,604	9,668,298	302,642	1,951,011	11,921,951	761,100	6,956,343	7,717,443	24,811,998
	千葉市	132,049	3,653,405	524,997	4,310,451	7,102,188	0	0	7,102,188	433,100	6,586,343	7,019,443	18,432,082
	習志野市	41,397	82,280	0	123,677	398,154	0	877,117	1,275,271	136,000	0	136,000	1,534,948
	市原市	109,989	465,408	19,776	595,173	1,956,372	302,642	504,244	2,763,258	192,000	170,000	362,000	3,720,431
	八千代市	0	138,011	5,292	143,303	211,584	0	569,650	781,234	0	200,000	200,000	1,124,537
東葛飾地域		277,545	2,092,491	1,639,840	4,009,876	29,702,534	1,561,651	0	31,264,185	2,359,528	2,375,974	4,735,502	40,009,563
	市川市	3,686	1,418,983	0	1,422,669	715,819	592,726	0	1,308,545	81,978	671,175	753,153	3,484,367
	船橋市	0	300,000	216,553	516,553	780,485	0	0	780,485	0	741,672	741,672	2,038,710
	松戸市	110,800	129,201	0	240,001	33,954	0	0	33,954	780,000	435,000	1,215,000	1,488,955
	野田市	0	181,773	88,283	270,056	987,620	968,925	0	1,956,545	629,550	103,500	733,050	2,959,651
	柏市	0	0	1,292,634	1,292,634	1,305,331	0	0	1,305,331	780,000	255,000	1,035,000	3,632,965
	流山市	18,034	19,964	0	37,998	0	0	0	0	0	0	0	37,998
	我孫子市	145,025	42,570	0	187,595	84,927	0	0	84,927	45,000	165,210	210,210	482,732
	鎌ヶ谷市	0	0	0	0	67,898	0	0	67,898	0	0	0	67,898
	浦安市	0	0	42,370	42,370	25,726,500	0	0	25,726,500	43,000	4,417	47,417	25,816,287
印旛地域		259,634	12,639,663	263,591	13,162,888	1,738,407	802,724	296,603	2,837,734	1,564,117	218,382	1,782,499	17,783,121
	成田市	0	12,045,293	223,605	12,268,898	633,774	0	106,900	740,674	821,168	56,600	877,768	13,887,340
	佐倉市	108,634	344,360	0	452,994	347,337	0	0	347,337	593,000	30,000	623,000	1,423,331
	四街道市	0	0	30,178	30,178	31,940	0	0	31,940	0	0	0	62,118
	八街市	0	0	0	0	0	0	0	0	16,000	20,000	36,000	36,000
	印西市	0	0	0	0	178,661	559,479	24,000	762,140	26,000	0	26,000	788,140
	白井市	0	0	0	0	216,890	243,245	0	460,135	0	0	0	460,135
	富里市	0	0	0	0	48,845	0	0	48,845	0	79,000	79,000	127,845
	酒々井町	0	9,460	9,808	19,268	77,110	0	15,860	92,970	0	12,000	12,000	124,238
	印旛村	0	0	0	0	158,217	0	0	158,217	32,949	0	32,949	191,166
	本埜村	151,000	9,500	0	160,500	13,000	0	0	13,000	30,000	1,500	31,500	205,000
	栄町	0	231,050	0	231,050	32,633	0	149,843	182,476	45,000	19,282	64,282	477,808
香取地域		0	2,953,792	890,763	3,844,555	922,960	133,999	670,666	1,727,625	898,000	343,274	1,241,274	6,813,454
	香取市	0	2,953,792	872,025	3,825,817	545,085	133,999	217,178	896,262	885,000	285,274	1,170,274	5,892,353
	神崎町	0	0	0	0	39,114	0	0	39,114	0	0	0	39,114
	多古町	0	0	0	0	240,985	0	453,488	694,473	13,000	58,000	71,000	765,473
	東庄町	0	0	18,738	18,738	97,776	0	0	97,776	0	0	0	116,514

(注) 本表における分類は、P4(表2-1)の「観光・レクリエーション施設」、「行・祭事及びイベント」の区分とは必ずしも一致していない。

*(注) 平成17年7月1日の合併により、香取地域にあった旧干潟町(現在旭市)が海匠地域に含まれるようになったため、平成16年以前の調査との単純な比較はできない。

地域名	市町村名	学ぶ(見る・体験する)				遊ぶ(楽しむ・リフレッシュする)				触れ合う(交流する)			計
		自然	文化・歴史	産業観光	小計	スポーツ・レクリエーション施設	温泉	買物	小計	行・祭事	イベント	小計	
海匠地域		516,201	1,404,179	192,330	2,112,710	635,911	207,008	1,972,116	2,815,035	255,500	305,200	560,700	5,488,445
	銚子市	238,301	1,343,063	149,575	1,730,939	95,456	42,757	687,000	825,213	20,000	141,500	161,500	2,717,652
	旭市	277,900	30,600	42,755	351,255	420,601	164,251	0	584,852	139,000	125,700	264,700	1,200,807
	匝瑳市	0	30,516	0	30,516	119,854	0	1,285,116	1,404,970	96,500	38,000	134,500	1,569,986
山武地域		417,627	539,627	496,059	1,453,313	2,183,353	0	975,641	3,158,994	265,880	200,629	466,509	5,078,816
	東金市	46,629	5,100	207,204	258,933	269,909	0	0	269,909	185,000	0	185,000	713,842
	山武市	43,391	11,162	246,006	300,559	713,646	0	907,791	1,621,437	2,000	26,482	28,482	1,950,478
	大網白里町	0	1,000	0	1,000	282,493	0	32,200	314,693	20,820	23,347	44,167	359,860
	九十九里町	327,607	0	42,849	370,456	591,714	0	35,650	627,364	36,060	0	36,060	1,033,880
	芝山町	0	522,365	0	522,365	139,361	0	0	139,361	0	18,000	18,000	679,726
	横芝光町	0	0	0	0	186,230	0	0	186,230	22,000	132,800	154,800	341,030
長生地域		0	172,684	5,000	177,684	1,759,217	951,039	713,745	3,424,001	1,013,800	138,770	1,152,570	4,754,255
	茂原市	0	172,684	5,000	177,684	179,541	0	0	179,541	960,000	0	960,000	1,317,225
	一宮町	0	0	0	0	340,190	0	0	340,190	13,000	60,000	73,000	413,190
	睦沢町	0	0	0	0	161,165	0	108,887	270,052	800	0	800	270,852
	長生村	0	0	0	0	21,893	288,676	0	310,569	0	0	0	310,569
	白子町	0	0	0	0	412,941	464,548	0	877,489	0	38,770	38,770	916,259
	長柄町	0	0	0	0	352,568	197,815	604,858	1,155,241	0	0	0	1,155,241
	長南町	0	0	0	0	290,919	0	0	290,919	40,000	40,000	80,000	370,919
夷隅地域		186,247	383,329	51,444	621,020	1,393,301	101,320	1,098,940	2,593,561	165,892	588,260	754,152	3,968,733
	勝浦市	149,077	77,355	0	226,432	432,638	68,580	375,380	876,598	47,000	460,000	507,000	1,610,030
	いすみ市	37,170	118,102	51,444	206,716	214,769	0	0	214,769	89,592	50,427	140,019	561,504
	大多喜町	0	113,716	0	113,716	255,426	32,740	708,560	996,726	28,500	0	28,500	1,138,942
	御宿町	0	74,156	0	74,156	490,468	0	15,000	505,468	800	77,833	78,633	658,257
安房地域		658,805	3,339,314	3,700,318	7,698,437	2,880,872	148,630	545,547	3,575,049	467,813	406,600	874,413	12,147,899
	館山市	29,991	777,717	141,915	949,623	339,719	43,998	66,000	449,717	216,000	142,200	358,200	1,757,540
	鴨川市	425,671	1,917,953	235,646	2,579,270	1,501,724	0	125,399	1,627,123	22,000	170,900	192,900	4,399,293
	南房総市	203,143	401,495	3,322,757	3,927,395	1,003,968	0	0	1,003,968	126,178	93,500	219,678	5,151,041
	鋸南町	0	242,149	0	242,149	35,461	104,632	354,148	494,241	103,635	0	103,635	840,025
君津地域		70,604	6,762,750	1,961,471	8,794,825	3,217,005	229,488	367,313	3,813,806	73,605	716,687	790,292	13,398,923
	木更津市	0	6,535,573	437,289	6,972,862	131,166	229,488	210,660	571,314	63,000	412,305	475,305	8,019,481
	君津市	70,604	71,291	222,980	364,875	1,043,349	0	156,653	1,200,002	605	170,582	171,187	1,736,064
	富津市	0	100,725	1,252,986	1,353,711	1,060,620	0	0	1,060,620	10,000	92,000	102,000	2,516,331
	袖ヶ浦市	0	55,161	48,216	103,377	981,870	0	0	981,870	0	41,800	41,800	1,127,047

(注) 本表における分類は、P4(表2-1)の「観光・レクリエーション施設」「行・祭事及びイベント」の区分とは必ずしも一致していない。

* (注) 平成17年7月1日の合併により、香取地域にあった旧干潟町(現在旭市)が海匠地域に、平成18年3月27日の合併により、海匠地域にあった旧光町(現在横芝光町)が山武地域に含まれるようになったため、平成17年以前の調査との単純な比較はできない。

(3)(表4-3)主な観光・レクリエーション施設等への入込状況(入込数1万人以上、上位5位まで)

(単位:万人地点)

地域名	市町村名	観光・レクリエーション施設、行・祭事及びイベント名	分類番号	分類	平成19年(A)	平成18年(B)	平成17年	平成16年	増減(A-B)
千葉地域	千葉市	幕張メッセ	48・49	博覧会、コンベンション	614	501	608	507	113
		千葉マリンスタジアム	40	その他スポーツ、レクリエーション施設	196	171	177	186	25
		千葉神社	10	神社・仏閣	100	100	99	99	0
		稲毛浅間神社	10	神社・仏閣	96	96	95	95	0
		千葉市動物公園	17	動・植物園	82	83	79	68	-1
	習志野市	日産カレスト幕張	43	ショッピング店・ショッピング街	88	95	105	103	-7
		千葉県国際水泳場	27	プール	40	38	34	36	2
		習志野きらっと2006	52	その他イベント	10	10	10	12	0
		谷津バラ園	17	動・植物園	6	6	7	6	0
		ハミングさくらまつり	52	その他イベント	6	6	6	5	0
	市原市	ゴルフ場(32施設)	26	ゴルフ場	157	147	148	143	10
		道の駅「あずの里いちばら」	43	ショッピング店・ショッピング街	50	49	48	45	1
		キッズダム	38	レジャーランド・テーマパーク	18	25	31	31	-7
		市原市憩の家	42	その他入浴施設	17	17	17	17	0
		市原ぞうの国	17	動・植物園	16	11	11	9	11
八千代市	八千代ふるさとステーション	43	ショッピング店・ショッピング街	57	55	55	56	2	
	八千代ふるさと親子祭花火大会	50	花火大会	20	19	19	18	1	
	京成バラ園	17	動・植物園	14	12	14	13	2	
	ゴルフ場(3施設)	26	ゴルフ場	13	13	12	12	0	
	オスカーパークゴルフ公園	40	その他スポーツ・レクリエーション施設	8	7	-	-	1	
東葛飾地域	市川市	法華経寺	10	神社・仏閣	59	70	62	60	-11
		楽天地天然温泉法典の湯	41	温泉	59	59	8	-	0
		市川市民納涼花火大会	50	花火大会	49	49	49	49	0
		じゅん菜池緑地	37	公園	29	21	21	21	8
		市川市動植物園	17	動・植物園	23	21	21	20	2
	船橋市	ふなばし市民まつり	52	その他イベント	68	80	89	86	-12
		ふなばしアンデルセン公園	38	レジャーランド・テーマパーク	59	46	48	44	13
		船橋大神宮	10	神社・仏閣	30	30	30	30	0
		ふなばし三番瀬海浜公園	40	その他スポーツ・レクリエーション施設	19	18	19	19	1
		潮干狩り	23	潮干狩り	16	11	13	13	5
	松戸市	桜まつり	47	花見	78	91	82	-	-13
		松戸まつり	52	その他イベント	28	28	28	-	0
		松戸花火大会	50	花火大会	16	15	13	-	1
		矢切の渡し	4	河川景観	11	10	13	12	1
		本土寺	10	神社・仏閣	9	8	13	12	1
野田市	千秋社 清水公園	37	公園	41	40	44	38	1	
	野天風呂湯の郷	42	その他入浴施設	41	41	39	43	0	
	源泉七光台温泉	41	温泉	33	36	37	20	-3	
	平成19年つつしまつり	47	花見	25	23	34	15	2	
	東武スバリゾート野田潮の湯	41	温泉	21	未回答	17	15	-	
柏市	道の駅しょうなん	25	その他産業観光施設	129	123	118	120	6	
	県立柏の葉公園	37	公園	106	104	105	99	2	
	柏まつり	46	行・祭事、郷土芸能、地域風俗	65	68	65	60	-3	
	手賀沼花火大会	50	花火大会	26	26	26	17	0	
	日立サッカー場	40	その他スポーツ・レクリエーション施設	16	17	15	16	-1	
流山市	利根運河	4	河川景観	2	2	-	-	0	
我孫子市	手賀沼花火大会	50	花火大会	15	14	13	13	1	
	千葉県手賀沼親水広場	8	自然学習・体験施設	15	15	14	14	0	
	東我孫子カントリークラブ	26	ゴルフ場	5	3	3	4	2	
	あやめまつり	47	花見	5	7	13	10	-2	
	我孫子市鳥の博物館	15	博物館	4	4	4	4	0	
鎌ヶ谷市	鎌ヶ谷カントリー倶楽部	26	ゴルフ場	7	6	7	7	1	
浦安市	東京ディズニーリゾート	38	レジャーランド・テーマパーク	2570	2555	2473	2479	15	
	エクセル航空	40	その他スポーツ・レクリエーション施設	3	-	-	-	-	
	屋形船・釣り船	22	観光漁業	4	-	-	-	-	

(注)「-」は、施設の未開設またはイベント等の未実施を表す。

(単位:万人地点)

地域名	市町村名	観光・レクリエーション施設、行・祭事及びイベント名	分類番号	分類	平成19年(A)	平成18年(B)	平成17年	平成16年	増減(A - B)	
印旛地域	成田市	成田山新勝寺	10	神社・仏閣	1083	1036	998	990	47	
		宗吾霊堂	10	神社・仏閣	110	105	101	100	5	
		ゴルフ場(11施設)	26	ゴルフ場	43	40	30	29	3	
		成田祇園祭	46	行・祭事、郷土芸能、地域風俗	41	40	40	38	1	
		成田太鼓祭	46	行・祭事、郷土芸能、地域風俗	21	20	20	20	1	
	佐倉市	佐倉ふるさと広場	37	公園	30	31	32	8	-1	
		佐倉チューリップまつり	47	花見	28	16	22	17	12	
		佐倉の秋祭り	46	行・祭事、郷土芸能、地域風俗	20	19	13	9	1	
		国立歴史民俗博物館	15	博物館	17	19	16	16	-2	
		草ぶえの丘	8	自然学習・体験施設	11	11	8	7	0	
	四街道市	千葉ヤクルト工場	25	その他産業観光施設	3	3	-	-	0	
		四街道ゴルフ倶楽部	26	ゴルフ場	3	3	3	3	0	
	八街市	八街市産業まつり	52	その他イベント	2	2	2	2	0	
		八街ふれあい夏まつり	46	行・祭事、郷土芸能、地域風俗	2	2	2	2	0	
	印西市	真名井の湯	41	温泉	36	33	39	4	3	
		ヒーリングヴィラ印西	41	温泉	20	20	1	-	0	
		習志野カントリークラブ	26	ゴルフ場	11	11	11	11	0	
		総武カントリークラブ	26	ゴルフ場	7	7	7	8	0	
		小林牧場	47	花見	3	3	3	3	0	
	白井市	天然温泉白井の湯	42	その他入浴施設	24	28	29	30	-4	
		リトルグリーンヴァレー船橋	26	ゴルフ場	11	10	10	10	1	
		船橋カントリー倶楽部	26	ゴルフ場	5	5	4	4	0	
		白井市民プール	27	プール	4	4	6	6	0	
	富里市	白井ゴルフ	26	ゴルフ場	2	2	2	2	0	
		富里スイカロードレース大会	52	その他イベント	3	3	3	3	0	
		富里ふるさとまつり	52	その他イベント	3	3	3	3	0	
		久能アイアンコース	26	ゴルフ場	3	3	未回答	2	0	
	酒々井町	久能カントリー倶楽部	26	ゴルフ場	2	3	未回答	3	-1	
		酒々井ちびっこ天国	27	プール	7	6	8	8	1	
		朝市・夕市	44	朝市・市場	2	1	1	-	1	
		ふるさとまつり	52	その他のイベント	1	1	1	-	0	
		酒々井まがり家	25	その他産業観光施設	1	1	1	1	0	
		酒々井ハーブガーデン	11	庭園	1	1	1	1	0	
	印旛村	泉カントリー倶楽部	26	ゴルフ場	7	7	7	8	0	
		総武カントリークラブ印旛コース	26	ゴルフ場	5	5	5	5	0	
		総武カントリークラブ北コース	26	ゴルフ場	4	4	4	4	0	
		吉高の大桜	47	花見	3	3	7	6	0	
	本埜村	白鳥飛来地	3	湖沼	11	11	11	12	0	
		甚兵衛沼釣堀	3	湖沼	4	4	4	4	0	
		小林牧場	47	花見	3	3	3	5	0	
		本埜スポーツプラザ	28	テニス場	1	1	1	1	0	
		栄福寺	10	神社・仏閣	1	1	1	1	0	
	栄町	千葉県立「房総のむら」	15	博物館	23	22	21	23	1	
		栄町総合交流拠点「ドラムの里」	44	朝市・市場	15	14	15	17	1	
		安食の西市	46	行・祭事、郷土芸能、地域風俗	4	4	1	1	0	
		ザ・カントリークラブ・グレンモア	26	ゴルフ場	3	3	4	4	0	
		房総のむら秋まつり ふるさとまつり	52	その他イベント	2	1	2	2	1	
	香取地域	香取市	香取神宮	10	神社・仏閣	224	225	226	227	-1
			道の駅(りもと)「紅小町の郷」	25	その他産業観光施設	87	27	23	21	60
			佐原の大祭秋祭り	46	行・祭事、郷土芸能、地域風俗	56	45	37	15	11
小野川沿い			12	町並み	48	42	27	36	6	
(有)風土村			43	ショッピング店・ショッピング街	22	22	23	21	0	
神崎町		神崎カントリークラブ	26	ゴルフ場	4	3	4	4	1	
多古町		道の駅「多古」	43	ショッピング店・ショッピング街	45	45	53	47	0	
		ダイナミックゴルフ成田	26	ゴルフ場	10	2	2	2	8	
		多古カントリーゴルフクラブ	26	ゴルフ場	5	5	5	5	0	
		東京国際空港ゴルフクラブ	26	ゴルフ場	5	5	5	5	0	
東庄町		ゴルフ倶楽部成田ハイツリー	26	ゴルフ場	3	3	3	3	0	
		東庄民の森	37	公園	5	4	6	6	1	
		東庄ゴルフ倶楽部	26	ゴルフ場	5	4	5	5	1	
	磯山観光いちご園	20	観光農林業	2	2	2	2	0		

(注)「-」は、施設の未開設またはイベント等の未実施を表す。

(単位:万人地点)

地域名	市町村名	観光・レクリエーション施設、行・祭事及びイベント名	分類番号	分類	平成19年(A)	平成18年(B)	平成17年	平成16年	増減(A - B)
海匠地域	鏡子市	満願寺	10	神社・仏閣	76	68	68	72	8
		ウオッセ21	43	ショッピング店・ショッピング街	69	56	58	54	13
		地球の丸(見える丘展望館)	5	海岸景観	19	16	17	18	3
		犬吠埼灯台	19	その他建造物	16	12	14	14	4
		犬吠埼マリンパーク	18	水族館	11	10	11	9	1
	旭市	飯岡刑部岬展望館～光と風～	8	自然学習・体験施設	28	25	25	23	3
		飯岡～中谷里海岸	36	サーフィン	21	22	25	23	-1
		かんぼの宿旭	41	温泉	16	16	17	16	0
		いいおかみなと公園	37	公園	14	15	15	16	-1
	匠瑛市	旭市七夕市民まつり	46	行・祭事、郷土芸能、地域風俗	12	12	13	17	0
		ふれあいパーク八日市場	44	朝市・市場	129	125	130	124	4
		吉崎海岸	36	サーフィン	7	6	4	4	1
		八重垣神社祇園祭	46	行・祭事、郷土芸能、地域風俗	7	6	5	5	1
		飯高寺	10	神社・仏閣	2	2	2	2	0
そうさ農業まつり		52	その他イベント	2	2	2	2	0	
東金市		新千葉カントリークラブ	26	ゴルフ場	15	17	18	15	-2
山武地域	東金市	東金緑花木センター	25	その他産業観光施設	13	13	13	12	0
		東金桜まつり	47	花見	11	10	11	8	1
		2007年やっさまつり	46	行・祭事、郷土芸能、地域風俗	8	7	7	6	1
		東千葉カントリークラブ	26	ゴルフ場	7	7	7	7	0
		道の駅オライ蓮沼(物産館)	44	朝市・市場	74	64	48	-	10
	山武市	海水浴場(6箇所)	34	海水浴場	25	25	26	30	0
		いちご園	20	観光農林業	24	26	26	14	-2
		道の駅オライ蓮沼(レストラン)	45	郷土料理店・レストラン	15	15	11	-	0
		蓮沼ウオーターガーデン	37	公園	15	14	16	16	1
		白里中央海水浴場	34	海水浴場	14	18	24	22	-4
大網白里町	ゴルフ場(3施設)	26	ゴルフ場	11	11	11	11	0	
	白里海岸	36	サーフィン	3	3	3	3	0	
	朝市	44	朝市・市場	2	2	2	2	0	
	白里海岸元旦祭	46	行・祭事、郷土料理、地域風俗	1	0	1	2	1	
	九十九里町	九十九里ふるさと自然公園	5	海岸景観	33	21	52	69	12
山武地域	九十九里町	片貝海水浴場	34	海水浴場	22	35	43	61	-13
		サーフィン	36	サーフィン	11	10	4	4	1
		サンライズ九十九里プール	27	プール	9	9	9	9	0
		作田海水浴場	34	海水浴場	9	5	2	1	4
		芝山町	芝山仁王尊観音教寺	10	神社・仏閣	30	30	29	30
	芝山町	航空科学博物館	15	博物館	21	20	20	21	1
		京カントリークラブ	26	ゴルフ場	5	5	5	4	0
		芝山ゴルフ倶楽部	26	ゴルフ場	5	4	5	4	1
		富里ゴルフクラブ	26	ゴルフ場	4	4	4	4	0
		横芝光町	花火大会	50	花火大会	7	6	6	6
横芝光町	産業まつり	50	ゴルフ場	6	3	3	5	3	
	屋形海岸(サーフィン)	36	サーフィン	5	1	1	1	4	
	カレドニアン・ゴルフクラブ	26	ゴルフ場	4	4	4	4	0	
	ふれあい坂田池公園	37	公園	3	1	1	-	2	

(注)「-」は、施設の未開設またはイベント等の未実施を表す。

(単位:万人地点)

地域名	市町村名	観光・レクリエーション施設、行・祭事及びイベント名	分類番号	分類	平成19年(A)	平成18年(B)	平成17年	平成16年	増減(A - B)
長生地域	茂原市	茂原七夕まつり	46	行・祭事、郷土芸能、地域風俗	86	83	80	83	3
		茂原公園桜まつり	47	花見	10	8	8	6	2
		真名カントリークラブ	26	ゴルフ場	10	9	10	10	1
		イトーピア千葉ゴルフクラブ	26	ゴルフ場	8	7	7	7	1
		ひめはるの里	17	動・植物園	6	8	8	8	-2
	一宮町	一宮町納涼花火大会	50	花火大会	6	6	6	6	0
		玉前神社十二社祭	46	行・祭事、郷土芸能、地域風俗	1	3	1	1	-2
		一宮海水浴場	34	海水浴場	2	2	7	8	0
		一宮・東浪見・釣ヶ先海岸(3箇所)	36	サーフィン	32	31	42	42	1
	睦沢町	ゴルフ場(3施設)	26	ゴルフ場	16	16	14	14	0
		道の駅「つどいの郷むつざわ」	44	朝市・市場	11	10	9	3	1
	長生村	太陽の里	41	温泉	29	32	25	23	-3
		一松海水浴場	34	海水浴場	2	3	4	6	-1
	白子町	温泉(19施設)	41	温泉	41	43	45	48	-2
		テニス村(25施設)	28	テニス場	34	36	37	37	-2
		白子海水浴場	34	海水浴場	6	8	10	12	-2
		白子町アクア健康センター	42	その他入浴施設	5	5	6	6	0
		白子チューリップ祭り	52	その他イベント	2	2	2	2	0
	長柄町	アウトレットコンサート長柄	43	ショッピング店・ショッピング街	60	89	129	287	-29
		房総健康センター・漢方和楽の郷	42	その他入浴施設	20	22	20	21	-2
		長柄ふる里村(日本エアロビクスセンター)	39	複合的スポーツリゾート施設	18	13	12	12	5
		ゴルフ場(3施設)	26	ゴルフ場	17	17	17	17	0
	長南町	ゴルフ場(8施設)	26	ゴルフ場	29	27	28	28	2
長南町花火大会		50	花火大会	4	4	5	4	0	
笠森観音初詣		46	行・祭事、郷土芸能、地域風俗	4	4	4	4	0	
夷隅地域	勝浦市	勝浦朝市	44	朝市・市場	38	36	35	33	2
		かつうらビッグひな祭り	52	その他イベント	34	26	25	16	8
		守谷海水浴場	34	海水浴場	18	17	19	26	1
		勝浦海中公園センター	6	海中公園	15	16	16	17	-1
		鶴原海水浴場	34	海水浴場	8	10	8	16	-2
	いすみ市	大原はだか祭り	46	行・祭事、郷土芸能、地域風俗	8	6	6	6	2
		万木城カントリークラブ	26	ゴルフ場	6	6	6	6	0
		釣り船	22	観光漁業	5	6	6	6	-1
		太東海岸	36	サーフィン	5	5	5	6	0
		太東崎灯台	19	その他の建造物	5	2	2	3	3
	大多喜町	道の駅「たけゆらの里大多喜」	44	朝市・市場	66	58	57	54	8
		千葉県立中央博物館大多喜城分館	15	博物館	7	6	6	7	1
		富士カントリー-大多喜城ゴルフクラブ	26	ゴルフ場	6	6	6	6	0
		大多喜カントリークラブ	26	ゴルフ場	6	5	6	5	1
		花生カントリークラブ	26	ゴルフ場	6	6	5	5	0
	御宿町	御宿中央海水浴場	34	海水浴場	19	21	18	23	-2
		御宿岩和田海水浴場	34	海水浴場	10	10	9	12	0
		御宿中央・岩和田・浜海岸	36	サーフィン	9	10	10	12	-1
		御宿浜海水浴場	34	海水浴場	5	5	4	6	0
		キャメルゴルフリゾート	26	ゴルフ場	4	4	3	3	0

(注)「-」は、施設の未開設またはイベント等の未実施を表す。

(単位:万人地点)

地域名	市町村名	観光・レクリエーション施設、行・祭事及びイベント名	分類番号	分類	平成19年(A)	平成18年(B)	平成17年	平成16年	増減(A-B)
安房地域	館山市	南房パラダイス	17	動・植物園	20	19	19	18	1
		安房神社	10	神社・仏閣	17	17	17	17	0
		いちご狩り	20	観光農林業	13	14	14	12	-1
		館山湾花火大会	50	花火大会	13	12	12	13	1
		平砂浦海岸	36	サーフィン	12	7	8	2	5
	鴨川市	鴨川シーワールド	18	水族館	98	98	97	86	0
		誕生寺	10	神社・仏閣	64	76	91	85	-12
		道の駅「鴨川オーシャンパーク」	40	その他スポーツ、レクリエーション施設	56	51	44	36	5
		みんなみの里	8	自然学習・体験施設	35	35	38	37	0
		内浦山県民の森	37	公園	18	18	17	15	0
	南房総市	露地花摘み(白浜、千倉、和田)	20	観光農林業	75	66	66	66	9
		道の駅とみうら(枇杷倶楽部)	25	その他産業観光施設	67	61	59	51	6
		道の駅ちくら潮風王国	25	その他産業観光施設	48	49	47	47	-1
		道の駅富楽里とみやま	25	その他産業観光施設	46	41	80	75	5
		海水浴場(11箇所)	34	海水浴場	34	32	36	34	2
	鋸南町	ばんや	45	郷土料理店・レストラン	35	33	32	32	2
		日本寺	10	神社・仏閣	22	19	18	15	3
		ばんやの湯	42	その他入浴施設	10	10	10	9	0
		水仙まつり	47	花見	10	9	6	10	1
		菱川師宣記念館	16	美術館	2	2	2	2	0
君津地域	木更津市	海ほたるパーキングエリア	19	その他建造物	625	549	497	479	76
		潮干狩り(5箇所)	23	潮干狩り	34	31	31	32	3
		木更津港まつり	50	花火大会	32	29	30	26	3
		スパ三日月龍宮城	41	温泉	23	24	25	29	-1
		アクアわくわく市場	44	朝市・市場	21	21	22	23	0
	君津市	清和県民の森	31	ハイキングコース	37	34	36	36	3
		三石山から清澄山	31	ハイキングコース	18	18	17	17	0
		ふるさと物産館	44	朝市・市場	16	16	16	17	0
		君津市民ふれあい祭り・亀山湖上祭	50、52	花火大会、その他イベント	14	14	14	15	0
		森林体験交流センター	8	自然学習・体験施設	7	11	14	13	-4
	富津市	マザー牧場	21	観光牧場	89	82	86	73	7
		鋸山ロープウエー	31	ハイキングコース	40	35	35	30	5
		富津公園	37	公園	31	38	41	44	-7
		TEPCO新エネルギーパーク	25	その他産業観光施設	19	19	21	21	0
		富津海岸潮干狩り	23	潮干狩り	18	17	17	19	1
	袖ヶ浦市	東京ドイツ村	38	レジャーランド・テーマパーク	51	50	41	50	1
		袖ヶ浦公園	37	公園	21	22	20	14	-1
		ゴルフ場(3施設)	26	ゴルフ場	16	16	17	16	0
		百目木公園	37	公園	9	11	11	4	-2
		袖ヶ浦市郷土博物館	15	博物館	6	6	5	5	0

(注)「-」は、施設の未開設またはイベント等の未実施を表す。

5 海水浴客等の入込状況について

(1) 概要

平成19年7月1日から8月31日までの間に開設された県内71海水浴場(19市町村)を訪れた海水浴客の入込数は260万1千人で、前年に比べ18万6千人の減少となりました。

また、同期間中の県内の主要プール30施設への入込数は、116万5千人と、昨年比に比べ12万8千人増加しました。

(2) 地域別・市町村別の海水浴客の入込状況

海水浴客の入込状況を地域別でみると、山武地域が79万5千人と最も多く、次いで夷隅地域(70万6千人)、安房地域(69万8千人)の順で、この3地域で全体の約85%を占めています。

市町村別では、九十九里町が38万2千人と最も多く、次いで勝浦市(34万8千人)、南房総市(34万2千人)、御宿町(33万6千人)、山武市(24万6千人)の順で、この3市2町で全体の約64%を占めています。

(表5-1) 海水浴客数及び観光客総数の推移 (単位:千人)

年	S46	S56	H3	H6	H16	H17	H18
海水浴客	13,340	9,823	7,086	7,995	3,718	3,173	2,786
観光入込客総数*	53,248	67,956	115,316	118,932	127,891	129,327	127,971

*平成16年から調査方法を全面的に改めたため、それ以前の調査結果との単純な比較はできません。

(表5-2) 地域別の海水浴客入込状況 (単位:千人)

地域	H19(A) 入込数(構成比)	H18(B) 入込数(構成比)	H17 入込数(構成比)	対前年比増減 (A-B/B)
千葉	129 (5.0%)	117 (4.2%)	114 (3.6%)	10.3%
海 匝	93 (3.6%)	89 (3.2%)	198 (6.2%)	4.5%
山 武	795 (30.6%)	986 (35.4%)	1,173 (36.9%)	19.4%
長 生	108 (4.2%)	134 (4.8%)	202 (6.4%)	19.4%
夷 隅	706 (27.1%)	741 (26.6%)	706 (22.2%)	4.7%
安 房	698 (26.8%)	641 (23.0%)	680 (21.4%)	8.9%
君 津	71 (2.7%)	79 (2.8%)	102 (3.2%)	10.1%
合 計	2,601(100.0%)	2,786(100.0%)	3,173(100.0%)	6.6%

(注)入込数は千人未満を四捨五入した数値を記載しているため、内訳の計は合計と一致しないことがある。

(表5 - 3) 海水浴客入込数上位10市町村

(単位:千人)

順位	市町村名	H19(A)	H18(B)	H17	対前年比増減 (A-B/B)
1	九十九里町	382	530	645	27.9%
2	勝浦市	348	355	360	2.0%
3	南房総市	342	323	355	5.9%
4	御宿町	336	359	312	6.4%
5	山武市	246	246	257	0%
6	鴨川市	226	196	217	15.3%
7	大網白里町	143	180	251	20.6%
8	千葉市	129	117	114	10.3%
9	館山市	95	95	78	0%
10	富津市	71	79	102	10.1%

6 ゴルフ場の入込状況について

(1) 概要

県内160地点のゴルフ場の入込数は765万4千人で、前年に比べ、43万4千人の増加となりました。

(2) 地域別・市町村別のゴルフ場の入込状況

ゴルフ場の入込状況を地域別で見ると、千葉地域が199万6千人と最も多く、次いで、印旛地域(109万5千人)、君津地域(92万6千人)の順で、この3地域で全体の半分以上を占めています。

市町村別では、市原市が157万2千人と最も多く、次いで香取市(47万3千人)、君津市(46万2千人)、成田市(42万8千人)、野田市(40万8千人)の順で、この5市で全体の4割以上を占めています。

(表6-1) ゴルフ場の入込数及び観光客数の推移

(単位:千人)

年	H3	H6	H9	H12	H16	H17	H18
ゴルフ場 入込数	7,134	6,960	7,239	7,137	7,190	7,222	7,220
観光入込 客総数*	115,316	118,932	124,795	134,268	127,891	129,327	127,971

*平成16年から調査方法を全面的に改めたため、それ以前の調査結果との単純な比較はできません。

(表6 - 2) 地域別のゴルフ場の入込状況

(単位:千人)

地域	H19(A) 入込数(構成比)	H18(B) 入込数(構成比)	対前年比増減 (A - B/B)
千葉	1,996 (26.1%)	1,881 (26.1%)	6.1%
東葛飾	627 (8.2%)	615 (8.5%)	2.0%
印旛	1,095 (14.3%)	1,052 (14.6%)	4.1%
香取	799 (10.4%)	675 (9.4%)	18.4%
海匝	86 (1.1%)	77 (1.1%)	11.7%
山武	624 (8.2%)	631 (8.7%)	1.1%
長生	801 (10.5%)	771 (10.7%)	3.9%
夷隅	478 (6.2%)	450 (6.2%)	6.2%
安房	224 (2.9%)	213 (2.9%)	5.2%
君津	926 (12.1%)	854 (11.8%)	8.4%
合計	7,654(100.0%)	7,220(100.0%)	6.0%

* 入込数欄には千人未満を四捨五入した数値を記入しているため、内訳の計は合計と一致しないことがある。

(表6 - 3) ゴルフ場入込数上位10市町村

(単位:千人)

順位	市町村名	H19(A)	H18(B)	対前年比増減 (A - B/B)
1	市原市	1,572	1,469	7.0%
2	香取市	473	446	6.1%
3	君津市	462	435	6.2%
4	成田市	428	403	6.2%
5	野田市	408	403	1.2%
6	千葉市	292	280	4.3%
7	長南町	291	274	6.2%
8	大多喜町	255	243	4.9%
9	多古町	241	156	54.5%
10	東金市	221	242	8.7%

7 観光入込客実人数及び旅行総消費額

千葉県では、平成16年度に「全国観光統計基準」(以下「基準」)に基づいた「観光客動態調査(アンケート調査)」を実施し、基準で定められたパラメータ(係数・指標)を算出しました。

このパラメータを用いて推計した平成19年の観光入込客実人数及び旅行総消費額は、下表のとおりです。

* 推計にあたっては、人単位又は円単位の数値をそのまま用いたが、各欄には、千人未満又は億円未満を四捨五入した数値を記入しているため、計算は必ずしも一致しないことがある。

(表7-3)パラメータ(係数・指標)

種 類	県内・県外 別入込客 率	県内・県外 別宿泊客 率	県内・県外 別平均訪 問地点数	県内・県外 別平均宿 泊数	宿泊客一 人あたり消 費額	日帰り客一 人あたり消 費額
県内客	0.472	0.299	2.10地点	1.21泊	18,945円	3,851円
県外客	0.528	0.701	2.90地点	1.41泊	24,550円	5,770円

平成16年度に実施した「観光客動態調査」による。

(表7-4)平成19年の観光入込客・宿泊客延べ人数

区 分	観光入込客延べ人数 (単位:千人地点)	宿泊客延べ人数 (単位:千人泊)
県内客	$\times 0.472 = 63,368$	$\times 0.299 = 4,609$
県外客	$\times 0.528 = 70,887$	$\times 0.701 = 10,807$
計	134,255	15,416

(表7-5)平成19年の観光入込客実人数 (単位:千人回)

区 分	宿 泊	日帰り	総数
県内客	$\div 1.21 = 3,809$	- = 26,366	$\div 2.10 = 30,175$
県外客	$\div 1.41 = 7,665$	- = 16,779	$\div 2.90 = 24,444$
計	+ 11,474	+ 43,145	+ 54,619

(表7-6)平成19年の観光入込客日延べ人数 (単位:千人日)

区 分	宿 泊	日帰り	総数
県内客	$\times (1.21+1) = 8,418$	26,366	+ = 34,784
県外客	$\times (1.41+1) = 18,473$	16,779	+ = 35,252
計	+ 26,891	+ 43,145	+ 70,036

(表7 7) 平成19年の旅行総消費額

区 分	宿 泊	日 帰 り	合 計
県内客	18,945 円 × 3,809 千人 = 722 億円	3,851 円 × 26,366 千人 =1,015 億円	1,737 億円
県外客	24,550 円 × 7,665 千人 =1,882 億円	5,770 円 × 16,779 千人 =968 億円	2,850 億円
計	2,604 億円	1,983 億円	4,587 億円

(表7 8) 平成18年の観光入込客実人数【参考】 (単位:千人回)

区 分	宿 泊	日 帰 り	合 計
県内客	3,782	24,981	28,763
県外客	7,609	15,690	23,230
計	11,391	40,671	52,063

(表7 9) 平成18年の旅行総消費額【参考】

区 分	宿 泊	日 帰 り	合 計
県内客	717 億円	962 億円	1,679 億円
県外客	1,868 億円	905 億円	2,773 億円
計	2,585 億円	1,867 億円	4,452 億円

【参考】「全国観光統計基準」への対応について

(1) 全国観光統計基準の目的と意義(平成15年11月25日「全国観光統計基準説明会資料」より一部抜粋・加工)

ア) 目的

都道府県ごとに個別に行われ、各種の基準が統一化されていない現状にある観光統計の集計手法及び観光統計の集計基準等を整理し、全国的に比較可能な観光統計の統一的な集計基準を作成し、これに基づいた全国観光統計調査を実施することを目的とする。

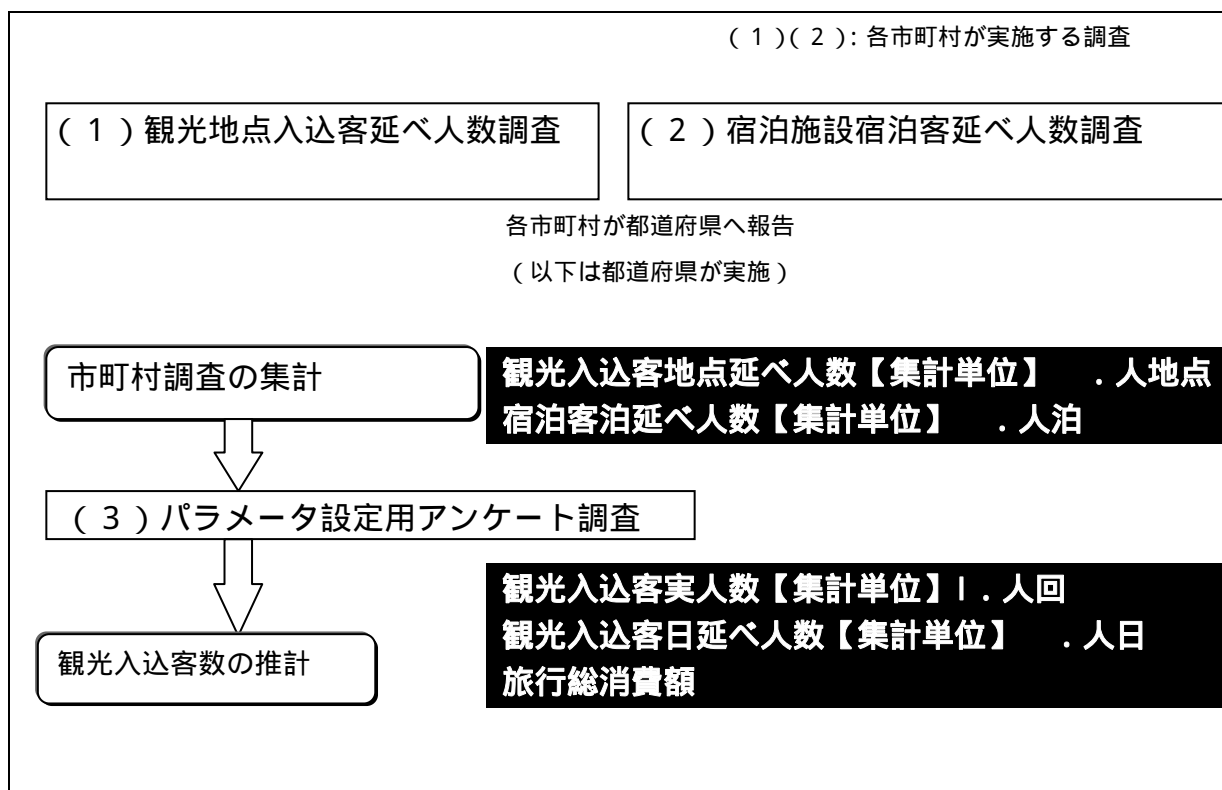
イ) 意義(効果)

全国観光統計基準を実施する効果は以下のとおりである。

- ・都道府県、市町村および国が行う観光振興策のために必要な資料となる。
- ・経営者、産業団体等の市場分析、マーケティング、投資、地域開発に資する情報となる。
- ・基準の全国統一化で、各都道府県にとって地域内を客観的に評価するための重要な資料となり、より適切な観光政策、振興計画が立てやすくなる。
- ・交流人口統計の重要な参考資料となる。
- ・観光経済効果推計、観光事業の費用対効果分析のもととなるデータであり、適切な推計、分析が可能となる。

ウ) 「全国観光統計基準」の流れ

「全国観光統計基準」の流れは以下のとおりである。



(2)「全国観光統計基準」の単位

「全国観光統計基準」で定める観光統計上、重要な4つの単位は、以下のとおりである。

単位		内容
実 人 数	にん かい 人 回	観光地を訪れた実際の観光客の人数 「観光入込客実人数」と呼ぶ ...日帰りでも宿泊でも、観光客の1回の来訪を1人回と数える 【活用目的】 ・交通需要量の予測 ・観光経済効果の把握
	にん にち 人 日	1日単位でみた観光地の中にいる観光客の実際の人数 「観光入込客日延べ人数」と呼ぶ ...日帰りは1人日、1泊2日は2人日、2泊3日は3人日と数える 【活用目的】 ・税収、雇用等の地域における観光経済効果の把握 ・環境に与える影響の把握 ・上下水道、ガス等の基盤・供給処理施設規模の決定
	にん はく 人 泊	1日単位でみた観光地内に宿泊した観光客の人数 「宿泊客泊延べ人数」と呼ぶ ...1人の観光客が連泊すると延べ人数として計上される。1泊2日は1人泊、 2泊3日は2人泊と数える 【活用目的】 ・宿泊施設など観光関連施設整備・運営 ・上下水道、ガス等の基盤・供給処理施設規模の決定 ・税収、雇用等の地域における観光経済効果の把握 ・宿泊業への経済効果の把握
	にんちてん 人地点	観光地内の観光地点・施設を訪れた利用客数の合計人数 「観光入込客地点延べ人数」と呼ぶ ...1人の観光客が複数の観光施設・地点を利用すると重複して計上される。 1人の観光客が3つの施設を利用すると、3人地点と数える 【活用目的】 ・観光地点ごとの観光関連設備整備・運営 ・観光地点ごとの基盤・供給処理施設規模の決定 ・観光地点ごとの観光経済効果の把握

(表7-1) 観光・レクリエーション施設及び行・祭事、イベントの分類表

大分類	中分類	小分類
学ぶ (見る・体験する)	自然	1 山岳
		2 高原
		3 湖沼
		4 河川景観(渓谷・滝など)
		5 海岸景観(海岸、岬、砂丘、島峡)
		6 海中公園
		7 その他特殊地形(熔岩流や鍾乳洞、間欠泉)
		8 自然学習・体験施設
	文化・歴史	9 城郭
		10 神社・仏閣(観光利用の対象として取り扱っているもの)
		11 庭園
		12 町並み(観光利用の対象として取り扱っているもの)
		13 旧街道(観光利用の対象として取り扱っているもの)
		14 史跡(古墳、城跡、古戦場)
		15 博物館(郷土資料館)
		16 美術館
		17 動・植物園
		18 水族館
		19 その他建造物(灯台、橋、駅、ビル、ダムなど)
	産業観光	20 観光農林業(「狩り」といった観光農園)
		21 観光牧場(観光利用の対象として取り扱っているもの)
		22 観光漁業
		23 潮干狩り
		24 伝統工芸
		25 その他産業観光施設(観光用に一般に開放している産業施設)
遊ぶ (楽しむ ・リフレッシュする)	スポーツ・ レクリエーシ ョン施設	26 ゴルフ場
		27 プール
		28 テニス場
		29 アイススケート場
		30 サイクリングコース
		31 ハイキングコース
		32 キャンプ場
		33 自然歩道・自然研究路
		34 海水浴場
		35 マリーナ・ヨットハーバー
		36 サーフィン
		37 公園(レクリエーション活動が行えるよう整備されたもの)
		38 レジャーランド・テーマパーク
		39 複合的スポーツリゾート施設
	40 その他スポーツ・レクリエーション施設(野球場・サッカー場、スポーツ観戦含む)	
温泉	41 温泉(観光利用の対象として取り扱っている地域(源泉))	
	42 その他入浴施設(温泉以外の入浴施設、クアハウスなど)	
買物	43 ショッピング店・ショッピング街	
	44 朝市・市場	
	45 郷土料理店・レストラン	
触れ合う (交流する)	行・祭事	46 行・祭事、郷土芸能、地域風俗
		47 花見
	イベント	48 博覧会(展示会、見本市も含む)
		49 コンベンション
		50 花火大会
		51 フリーマーケット
		52 その他イベント(産業祭)

・「 」は、本県の特性を踏まえ、「全国観光統計基準」を修正・追加したもの

(表7 - 2) 宿泊施設の分類

大分類	中分類	小分類	
1) 民営の 宿泊施設	1. ホテル・旅館	1	ホテル
		2	旅館
		3	ビジネスホテル
	2. 民宿・ペンション 等の民営宿泊施設	4	民宿
		5	ペンション
		6	その他民営の宿泊施設
2) 公共の 宿泊施設	3. ユースホステル	7	ユースホステル
	4. 社会教育施設	8	社会教育施設
	5. 公共の宿泊施設	9	国民宿舎
		10	簡易保険保養センター
		11	メルパルク(旧郵便貯金会館)
		12	国民年金会館
		13	厚生年金会館
	14	その他公共の宿泊施設	
3) キャンプ場	6. キャンプ場	15	キャンプ場

資 料 名 称	平成19年観光入込調査概要
発 行 年 月	平成20年7月
発 行 者	千葉県商工労働部観光課
住 所	千葉市中央区市場町1番1号
T E L	043(223)2415