

CHIBAちば

平成26年

千葉県観光入込調査報告書



千葉県マスコットキャラクター

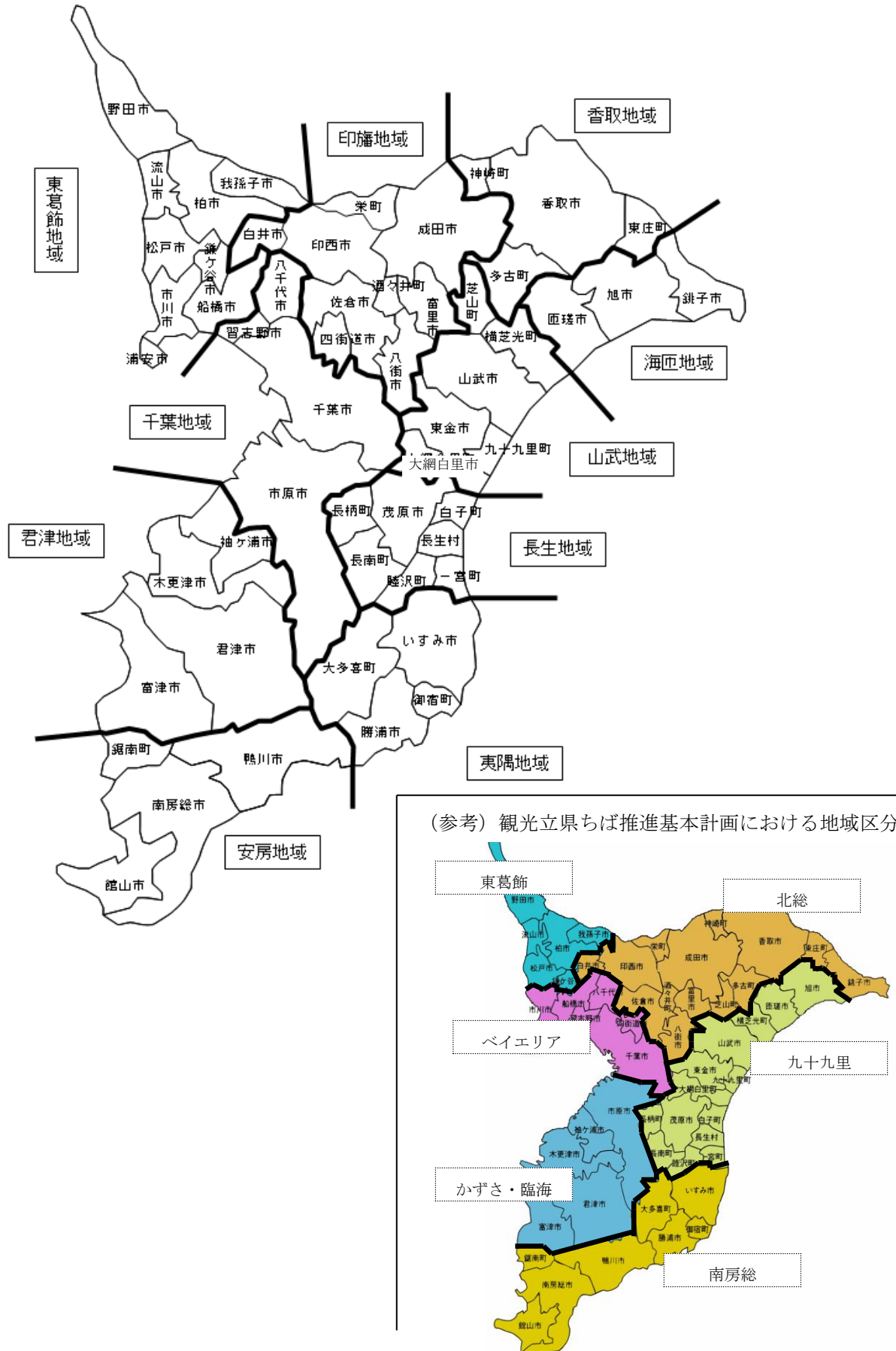
「チーパくん」



千葉県商工労働部観光企画課

地域を構成する市町村

※ 平成 27 年 1 月 1 日現在



目 次

1	平成26年観光入込調査について.....	1
	(1) 調査時期	1
	(2) 調査対象	1
	(3) 調査方法	1
	(4) 用語の定義	2
2	平成26年観光入込調査の結果について.....	3
	(1) 平成26年観光入込調査の概要	3
	(2) 観光入込客数（延べ人数）の推移（過去5年間）	4
	(3) 観光入込客の状況	4
	(4) 宿泊客の状況	6
	(5) 観光地点等分類別の入込客数（延べ人数）の状況	7
	(6) 外国人宿泊客の状況	9
	(7) 観光入込客数（延べ人数）の多かった観光地点等	11
3	観光入込客数（延べ人数）等の推移について.....	12
4	市町村別の入込状況について.....	14
5	海水浴場等の入込状況について.....	25
6	ゴルフ場の入込状況について.....	27
7	観光入込客数（実人数）及び観光消費額に関する調査の結果について.....	29
	(1) 観光地点パラメータ調査（サンプル調査）	29
	(2) 観光入込客数（実人数）の推計結果	30
	(3) 属性別の観光消費額単価	30
	(4) 観光消費額の推計結果	31
	(5) 経済波及効果の推計結果	32
【参考】	「観光入込客統計に関する共通基準」（平成21年12月国土交通省観光庁策定）について.....	33
	(1) 「共通基準」の目的と意義	33
	(2) 「共通基準」による観光地点等分類	34

1 平成26年観光入込調査について

観光入込調査については、昭和35年以降、毎年、各市町村が調査した管内の観光入込客数等を県が集計しています。

平成22年の調査から、「観光入込客統計に関する共通基準」（平成21年12月国土交通省観光庁策定。以下「共通基準」という。）を採用し、調査対象施設等を見直すなど、調査方法を全面的に改めました。

なお、宿泊客数（延べ人数）については、これまでと同様、県独自の基準により調査を行っています。

（1）調査時期

平成26年1月1日～12月31日

（2）調査対象

①「観光地点」及び「行祭事・イベント」

「観光地点」については、次の（ア）～（ウ）に掲げる要件の全てを満たすもの、「行祭事・イベント」については、（イ）及び（ウ）の要件を満たすものを集計の対象としています。

（ア）非日常利用が多い（月1回以上の頻度で訪問する人数の割合が半分未満）と判断される地点であること。

（イ）観光入込客数が適切に把握できる地点であること。

（ウ）前年の観光入込客数が年間1万人以上、若しくは前年の特定月の観光入込客数が5千人以上であること。（なお、本年の途中で観光入込客数が本要件を満たすこととなった観光地点等は集計の対象にしています。）

②「宿泊施設」

観光客の利用が大半を占めると推測されるホテル・旅館、民宿・ペンション等の民営宿泊施設、ユースホステル、社会教育施設、公共の宿泊施設、キャンプ場

（3）調査方法

①「観光地点」及び「行祭事・イベント」

（ア）「観光地点等入込客数（延べ人数）」調査（全数調査）

四半期ごとに、市町村が観光地点の管理者、行祭事・イベントの実施者等に対して入込客数を調査し、県が集計しました。

（イ）「観光入込客数（実人数）」及び「観光消費額」に関する調査

i) 観光地点パラメータ調査（サンプル調査）

県内の観光地点（15地点、P28参照）を訪れた観光客を対象に、四半期ごとにアンケート調査を行い、属性別の構成比（観光目的・ビジネス目的・訪日外国人、県外客・県内客、宿泊客・日帰り客等）、訪問地点数、観光消費額単価等を算出しました。

ii) 統計量の推計

上記の(ア)及び(イ)の調査で得たデータを基に、観光入込客数(実人数)、観光消費額を推計しました。

②「宿泊施設」

市町村が施設の管理者に宿泊客数を調査し、県が集計しました。

(4) 用語の定義

主な用語の定義は以下のとおりです。(国の「共通基準」に従っています。)

(表1-1) 用語の定義について

用語	定義
観光	余暇、ビジネス、その他の目的のため、日常生活圏を離れ、継続して1年を超えない期間の旅行をし、また滞在する人々の諸活動
観光地点	観光・ビジネスを問わず、観光客を集客する力のある施設又はツーリズム等の観光活動の拠点となる地点 ※日常的な利用、通過型の利用がほとんどを占めると考えられる地点は対象としません。
行祭事・イベント	行祭事 ：地域住民の生活において伝統と慣行により継承されてきた、恒例として日を定め執り行う歴史的催し・祭り、郷土芸能等の集合 イベント ：常設又は特設の会場施設において行われる博覧会、見本市、コンベンション等
観光入込客	日常生活圏以外の場所へ旅行し、そこでの滞在が報酬を得ることを目的としない者のことで、観光地点及び行祭事・イベントを訪れた者で把握しています。
観光地点等入込客数(延べ人数)	観光地点及び行祭事・イベントごとの観光入込客の総数 (単位：人地点) ※当調査結果では、「観光入込客数(延べ人数)」と表記しています。
観光入込客数(実人数)	本県の観光地点を訪れた観光入込客をカウントした値で、例えば、1人の観光入込客が本県の複数の観光地点を訪れたとしても、1人回と数えることとなります。 (単位：人回)
観光消費額単価	観光入込客1人の1回の旅行における県内での観光消費額 (単位：円/人回)
観光消費額	本県を訪れた観光入込客の県内での消費の総額 ※観光入込客数(実人数)と観光消費額単価を掛け合わせることで算出します。

2 平成26年観光入込調査の結果について

(1) 平成26年観光入込調査の概要

平成26年の1年間で県内の観光地点（545地点）及び行祭事・イベント（236地点）を訪れた観光入込客数（延べ人数）は、約1億6,767万人（単位：人地点^{にんちてん}）でした。また、宿泊客数（延べ人数）は、約1,619万人（単位：人泊^{にんはく}）でした。

(表2-1) 平成26年の観光入込客数（延べ人数）

(単位：千人地点)

項目	調査対象 地点数	平成26年	平成25年	対前年 増減数	対前年比 (%)
観光入込客数（延べ人数）	781 (731)	167,667	165,928	1,739	1.0
うち観光地点	545 (522)	141,179	140,347	832	0.6
うち行祭事・イベント	236 (209)	26,488	25,580	908	3.4

※端数処理を行っているため、合計と内訳が一致しない場合があります（以下の表も同様）。

※調査対象施設数欄のかっこ書きは、前年の対象地点数。

【ポイント】

平成26年の観光入込客数は、平成25年と比較して1.0%増加した。

(表2-2) 平成26年の宿泊客数（延べ人数）

(単位：千人泊)

項目	調査対象 施設数	平成26年	平成25年	対前年 増減数	対前年比 (%)
宿泊客数（延べ人数）	818 (825)	16,193	15,424	769	5.0
うち外国人宿泊客数	—	1,806	1,434	372	25.9

※宿泊客数（延べ人数）については、県独自の調査結果です。

※調査対象施設数欄のかっこ書きは、前年の対象施設数。

【ポイント】

平成26年の宿泊客数は、平成25年と比較して5.0%増加した。

(2) 観光入込客数（延べ人数）の推移（過去5年間）

平成24年以降、観光入込客数は増加を続け、平成26年は平成25年に比べて1.0%増加しています。

(表2-3) 観光入込客数（延べ人数）の推移（過去5年間）

(単位：千人地点)

区分	平成26年	平成25年	平成24年	平成23年	平成22年
観光入込客数 (延べ人数)	167,667	165,928	155,100	133,353	157,050
対前年比 (%)	1.0	7.0	16.3	▲15.1	3.2

(3) 観光入込客の状況

①地域別の観光入込客数（延べ人数）の状況

東葛飾地域が約5,804万人と最も多く、次いで千葉地域（約2,795万人）、君津地域（約2,470万人）、印旛地域（約2,234万人）、安房地域（約1,080万人）の順となっており、この5地域で全体の8割以上を占めています。

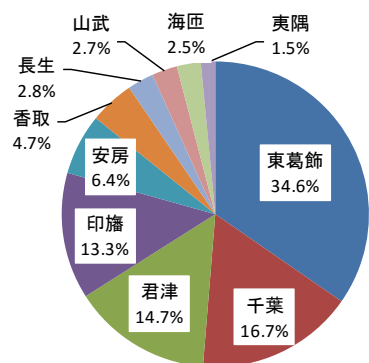
(表2-4) 地域別の観光入込客数（延べ人数）の状況

(単位：千人地点)

区分	千葉	東葛飾	印旛	香取	海匝	山武	長生	夷隅	安房	君津	合計
平成26年	27,949	58,044	22,338	7,887	4,244	4,512	4,640	2,549	10,804	24,701	167,667
平成25年	28,616	56,135	22,277	7,818	4,300	4,594	4,420	2,961	11,241	23,566	165,928
対前年増減数	▲667	1,909	61	69	▲57	▲81	221	▲412	▲437	1,134	1,739
対前年比 (%)	▲2.3	3.4	0.3	0.9	▲1.3	▲1.8	5.0	▲13.9	▲3.9	4.8	1.0
平成26年地域別構成比 (%)	16.7	34.6	13.3	4.7	2.5	2.7	2.8	1.5	6.4	14.7	100.0

※各地域を構成する市町村については、P14～15（表4-1）参照

【地域別構成比】



【ポイント】

平成26年の地域別の入込客数は、東葛飾、印旛、香取、長生、君津の地域で、平成25年と比較して増加した。

平成26年の地域別の入込客数は 東葛

(参考) 観光立県ちば推進基本計画の地域区分における入込客数の状況

(単位：千人地点)

区分	ベイエリア	東葛飾	北総	九十九里	かずさ・臨海	南房総	合計
平成26年	73,890	8,714	33,175	10,413	28,121	13,354	167,667
平成25年	73,560	8,127	33,144	10,234	26,661	14,202	165,928
対前年増減数	330	587	31	179	1,460	▲848	1,739
対前年比 (%)	0.4	7.2	0.1	1.8	5.5	▲6.0	1.0
平成26年地域別構成比 (%)	44.1	5.2	19.8	6.2	16.8	8.0	100.0

②月別の観光入込客数（延べ人数）の状況

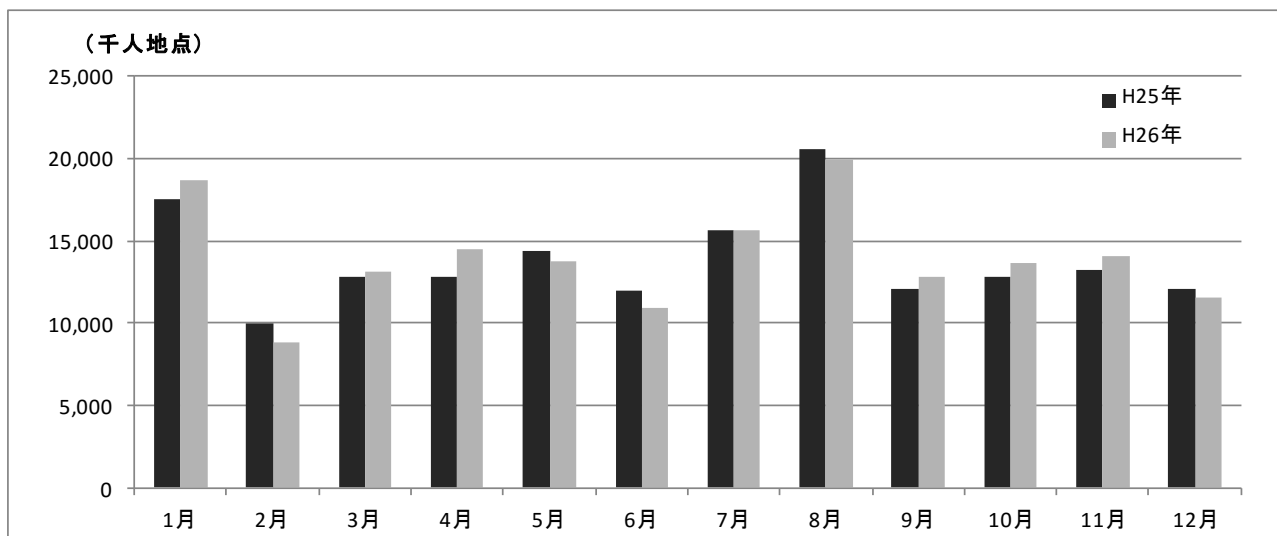
8月が約1,999万人と最も多く、次いで1月（約1,874万人）、7月（約1,562万人）、4月（約1,452万人）の順となっています。

最も少ない月は、2月（約881万人）で、次いで、6月（約1,096万人）、12月（約1,152万人）の順となっています。

(表2—5) 月別の観光入込客数（延べ人数）の状況

(単位：千人地点)

地域名	1月	2月	3月	4月	5月	6月	7月	8月	9月	10月	11月	12月	合計
千葉	2,798	1,247	2,091	2,333	2,742	1,987	2,146	3,925	2,297	2,321	2,385	1,679	27,949
東葛飾	4,162	3,165	4,866	5,498	4,638	3,992	5,645	6,460	4,774	5,102	4,845	4,896	58,044
印旛	5,454	1,104	1,397	1,989	1,596	1,228	1,744	1,718	1,318	1,634	1,964	1,191	22,338
香取	1,330	342	429	704	544	607	769	586	494	965	714	402	7,887
海匝	629	165	245	289	339	214	462	605	271	290	469	265	4,244
山武	706	246	328	434	358	223	402	802	280	235	305	194	4,512
長生	340	210	274	378	292	272	1,215	536	334	248	300	241	4,640
夷隅	115	192	212	174	183	136	209	682	271	112	158	104	2,549
安房	1,330	963	1,186	781	846	626	886	1,475	803	650	707	551	10,804
君津	1,875	1,180	2,077	1,943	2,281	1,671	2,144	3,195	1,979	2,157	2,199	1,998	24,701
平成26年	18,740	8,813	13,105	14,524	13,820	10,957	15,622	19,985	12,821	13,716	14,045	11,520	167,667
平成25年	17,421	10,033	12,879	12,827	14,436	12,004	15,646	20,592	12,050	12,789	13,207	12,044	165,928
対前年 増減数	1,318	▲ 1,220	226	1,697	▲ 616	▲ 1,047	▲ 24	▲ 607	771	927	838	▲ 524	1,739
対前年比 (%)	7.6	▲ 12.2	1.8	13.2	▲ 4.3	▲ 8.7	▲ 0.2	▲ 2.9	6.4	7.2	6.3	▲ 4.4	1.0
平成26年月別 構成比 (%)	11.2	5.3	7.8	8.7	8.2	6.5	9.3	11.9	7.6	8.2	8.4	6.9	100.0



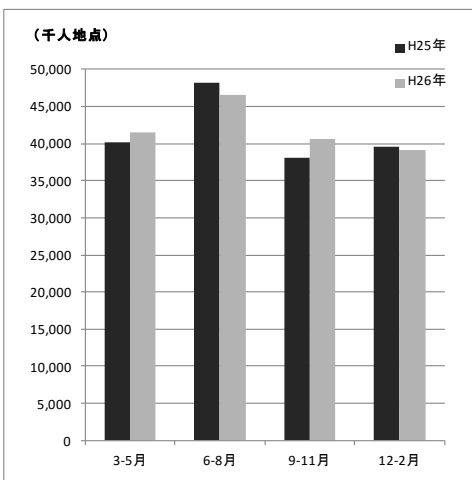
【ポイント】

平成26年の月別入込客数は、1月、3月、4月、9月、10月、11月の月において、平成25年を上回った。

(表2-6) 四季別の観光入込客数(延べ人数)の状況

(単位:千人地点)

地域名	3-5月	6-8月	9-11月	12-2月	合計
千葉	7,165	8,058	7,003	5,723	27,949
東葛飾	15,002	16,097	14,721	12,224	58,044
印旛	4,982	4,690	4,917	7,749	22,338
香取	1,678	1,963	2,173	2,074	7,887
海匝	874	1,281	1,030	1,059	4,244
山武	1,120	1,428	820	1,146	4,512
長生	944	2,023	881	792	4,640
夷隅	569	1,027	542	410	2,549
安房	2,813	2,986	2,160	2,844	10,804
君津	6,301	7,011	6,336	5,053	24,701
平成26年	41,449	46,563	40,582	39,073	167,667
対前年比(%)	3.3	▲ 3.5	6.7	▲ 1.1	1.0
平成26年月別構成比(%)	24.7	27.8	24.2	23.3	100.0

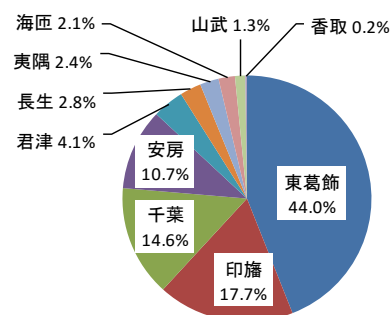


(4) 宿泊客の状況

①地域別の宿泊客数(延べ人数)の状況

東葛飾地域(約713万人)が最も多く、次いで印旛地域(約287万人)、千葉地域(約236万人)、安房地域(約173万人)の順となっています。

この4地域で、県全体の8割以上を占めています。



(表2-7) 地域別の宿泊客数の状況

(単位:千人泊)

区分	千葉	東葛飾	印旛	香取	海匝	山武	長生	夷隅	安房	君津	合計
平成26年	2,361	7,130	2,872	34	345	216	448	396	1,728	662	16,193
平成25年	2,166	6,831	2,642	33	319	240	457	377	1,731	630	15,424
対前年増減数	196	299	231	1	25	▲ 24	▲ 9	19	▲ 3	32	769
対前年比(%)	9.0	4.4	8.7	4.3	8.0	▲ 9.9	▲ 2.0	4.9	▲ 0.1	5.1	5.0
平成26年地域別構成比(%)	14.6%	44.0%	17.7%	0.2%	2.1%	1.3%	2.8%	2.4%	10.7%	4.1%	100.0

※宿泊客数(延べ人数)については、県独自の調査結果です。

(参考) 観光立県ちば推進基本計画の地域区分における宿泊客数の状況

(単位:千人泊)

区分	ベイエリア	東葛飾	北総	九十九里	かずさ・臨海	南房総	合計
平成26年	8,895	391	3,095	821	868	2,124	16,193
平成25年	8,570	251	2,852	838	805	2,108	15,424
対前年増減数	325	140	243	▲ 17	63	16	769
対前年比(%)	3.8	55.9	8.5	▲ 2.0	7.8	0.8	5.0
平成26年地域別構成比(%)	54.9	2.4	19.1	5.1	5.4	13.1	100.0

②月別の宿泊客数（延べ人数）の状況

最も多い月は、8月（約185万人）で、次いで3月（約148万人）、7月（約147万人）の順となっています。

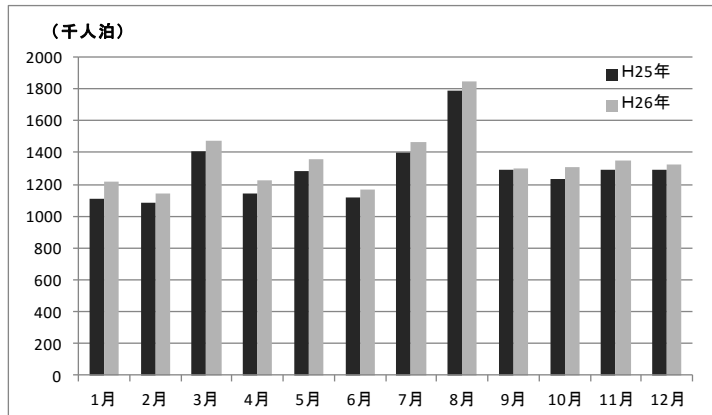
最も少ない月は、2月（約114万人）となっています。

（表2-8）月別の宿泊客数の状況

（単位：千人泊）

地域名	1月	2月	3月	4月	5月	6月	7月	8月	9月	10月	11月	12月	合計
千葉	154	161	200	193	201	183	216	242	190	209	204	210	2,361
東葛飾	605	515	677	544	599	520	620	681	594	581	613	582	7,130
印旛	205	206	242	248	243	227	272	277	220	255	238	240	2,872
香取	1	2	2	2	4	4	5	5	3	4	1	1	34
海匝	23	18	32	24	33	25	30	46	27	27	30	30	345
山武	11	12	18	14	18	13	25	46	17	14	14	15	216
長生	21	30	56	27	35	23	40	86	37	26	31	36	448
夷隅	28	22	39	27	28	22	38	72	29	25	34	33	396
安房	131	141	157	99	133	103	160	296	130	115	132	131	1,728
君津	42	37	52	47	63	47	63	98	55	55	54	49	662
平成26年	1,220	1,143	1,475	1,225	1,357	1,167	1,469	1,849	1,302	1,311	1,350	1,326	16,193
平成25年	1,108	1,082	1,408	1,140	1,285	1,114	1,400	1,786	1,291	1,235	1,288	1,288	15,424
対前年増減数	113	61	67	85	72	53	69	62	11	76	62	38	769
対前年比(%)	10.2	5.6	4.7	7.5	5.6	4.8	4.9	3.5	0.8	6.2	4.8	2.9	5.0
平成26年月別構成比(%)	7.5	7.1	9.1	7.6	8.4	7.2	9.1	11.4	8.0	8.1	8.3	8.2	100.0

※宿泊客数（延べ人数）については、県独自の調査結果です。



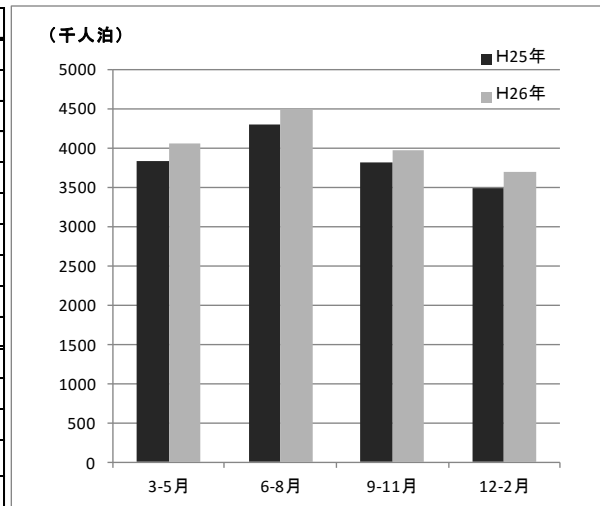
【ポイント】

宿泊客数を月別に見ると、すべての月で平成25年を上回った。

（表2-9）四季別の宿泊客数の状況

（単位：千人泊）

地域名	3-5月	6-8月	9-11月	12-2月	合計
千葉	594	641	603	524	2,361
東葛飾	1,820	1,821	1,788	1,702	7,130
印旛	733	776	713	651	2,872
香取	8	14	8	4	34
海匝	88	101	84	72	345
山武	50	84	44	38	216
長生	118	149	95	87	448
夷隅	95	132	87	82	396
安房	389	559	377	403	1,728
君津	162	208	164	128	662
平成26年	4,057	4,484	3,963	3,689	16,193
平成25年	3,833	4,299	3,814	3,478	15,424
対前年増減数	224	184	149	211	769
対前年比(%)	5.8	4.3	3.9	6.1	5.0
平成26年月別構成比(%)	25.1	27.7	24.5	22.8	100.0



(5) 観光地点等分類別の入込客数（延べ人数）の状況

①観光地点数及び行祭事・イベント数

「共通基準」の観光地点等分類別（P 3 4 参照）の調査対象地点数は、ゴルフ場、海水浴場、テーマパーク等の「スポーツ・レクリエーション」が 296 地点と最も多く、次いで神社・仏閣、博物館、美術館、動・植物園等の「歴史・文化」が 139 地点で続いています。また、行祭事・イベントは 236 地点となっています。

(表 2-10) 観光地点数及び行祭事・イベント数

本県総数	観光地点							行祭事・イベント
	観光地点総数	自然	歴史・文化	温泉・健康	スポーツ・レクリエーション	都市型観光	その他	
781	545	34	139	25	296	24	27	236

②観光地点等分類別の観光入込客数（延べ人数）

「共通基準」の観光地点等分類別の観光入込客数（延べ人数）は、「スポーツ・レクリエーション」が約6,601万人（構成比39.4%）と最も多く、次いで「歴史・文化」が約2,524万人（構成比15.1%）、道の駅、パーキングエリア等の「その他」が約2,182万人（構成比13.0%）となっています。

また、「行祭事・イベント」は、約2,649万人（構成比15.8%）となっています。

(表 2-11) 観光地点等分類別の観光入込客数（延べ人数）

(単位：千人地点)

大分類	中分類	小分類（主なもの）	平成26年	平成25年	対前年比 (%)	平成26年分類別構成比 (%)
観光地点	自然	山岳	2,921	2,901	0.7	1.7
		湖沼				
		海岸				
	歴史・文化	神社・仏閣	25,243	24,996	1.0	15.1
		博物館				
		美術館				
		動・植物園				
		産業観光				
	温泉・健康	温泉地	4,600	4,578	0.5	2.7
	スポーツ・レクリエーション	スポーツ・レクリエーション施設	66,009	65,108	1.4	39.4
海水浴場						
公園						
テーマパーク						
都市型観光	商業施設	20,582	20,559	0.1	12.3	
その他	道の駅、パーキングエリア等	21,824	22,206	▲ 1.7	13.0	
小計			141,179	140,347	0.6	84.2
行祭事・イベント	行祭事・イベント	行・祭事	26,488	25,580	3.5	15.8
		花見				
		花火大会				
		スポーツ観戦				
合計			167,667	165,928	1.0	100.0

(6) 外国人宿泊客の状況

①国・地域別の外国人宿泊客数の状況

外国人宿泊客数の総数は約181万人でした。国・地域別では、中国（約65万人）が最も多く、以下、北米（約25万人）、台湾（約22万人）と続きます。

(表 2 - 1 2) 国・地域別の外国人宿泊客数の状況

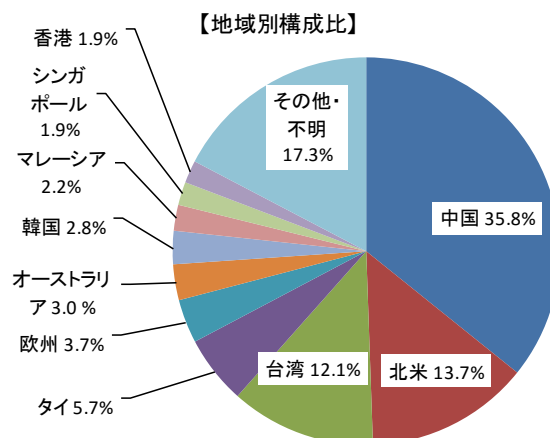
(単位：千人泊)

区分	中国	台湾	香港	韓国	北米	欧州	オーストラリア	シンガポール	タイ	マレーシア	その他・不明	合計
平成26年	646	219	34	50	247	66	54	35	103	39	313	1,806
平成25年	286	175	55	35	252	98	43	35	46	33	376	1,434
増減数	360	44	▲ 21	15	▲ 5	▲ 32	11	▲ 0	57	6	▲ 63	372
対前年比 (%)	125.5	25.3	▲ 38.0	41.6	▲ 1.9	▲ 32.5	25.6	▲ 0.5	126.0	17.5	▲ 16.8	25.9
平成26年 国・地域別 構成比 (%)	35.8	12.1	1.9	2.8	13.7	3.7	3.0	1.9	5.7	2.2	17.3	100.0

※外国人宿泊客数（国・地域別）については、県独自の調査結果です。

【ポイント】

平成25年と比較すると、中国、台湾、韓国、オーストラリア、タイ、マレーシアで平成25年の宿泊客数を上回った。



②地域別の外国人宿泊客数の状況

印旛地域（約137万人）が最も多く、全体の7割以上を占めています。以下、千葉地域（約21万人）、東葛飾地域（約17万人）、と続きます。

（表 2 - 1 3）地域別の外国人宿泊客数の状況

（単位：千人泊）

区分	千葉	東葛飾	印旛	香取	海匝	山武	長生	夷隅	安房	君津	合計
平成26年	214	174	1,371	0	2	0	2	1	3	38	1,806
平成25年	135	96	1,176	0	1	0	0	1	3	22	1,434
増減数	79	78	196	0	1	0	1	▲ 0	0	16	372
対前年比 (%)	58.4	81.7	16.6	▲ 25.0	72.4	22.7	1058.8	▲ 5.9	11.1	73.5	25.9
平成26年 国・地域別 構成比(%)	11.9	9.6	75.9	0.0	0.1	0.0	0.1	0.1	0.2	2.1	100.0

※外国人宿泊客数（国・地域別）については、県独自の調査結果です。

※人数欄は千人未満を四捨五入しているため500人未満の地域については0と記載されています。

(7) 観光入込客数（延べ人数）の多かった観光地点等

(表2-14) 観光入込客数（延べ人数）の多かった観光地点

(単位：万人地点)

順位	観光地点	所在市町村名	分類	平成26年	平成25年
1	東京ディズニーリゾート	浦安市	テーマパーク	3,138	3,130
2	成田山新勝寺	成田市	神社・仏閣	1,066	1,036
3	海ほたるパーキングエリア	木更津市	道の駅、パーキングエリア等	758	780
4	幕張メッセ(イベントホール・国際展示場)	千葉市	イベント会場	527	591
5	パサール幕張(上・下)	千葉市	道の駅、パーキングエリア等	457	487
6	香取神宮	香取市	神社・仏閣	193	196
7	QVCマリンフィールド	千葉市	スポーツ観戦	166	147
8	県立柏の葉公園	柏市	公園	123	117
9	道の駅水の郷さわら	香取市	道の駅、パーキングエリア等	114	113
10	道の駅オライはすぬま(物産館・レストラン)	山武市	道の駅、パーキングエリア等	113	106
11	道の駅しょうなん	柏市	道の駅、パーキングエリア等	112	108
12	宗吾霊堂	成田市	神社・仏閣	108	105
13	東京ドイツ村	袖ヶ浦市	レジャーランド	98	90
14	道の駅くりもと「紅小町の郷」	香取市	道の駅、パーキングエリア等	91	87
15	鴨川シーワールド	鴨川市	水族館	89	82
16	ふれあいパーク八日市場	匝瑳市	その他都市型観光	83	82
17	マザー牧場	富津市	テーマパーク	83	78
18	千葉県総合スポーツセンター	千葉市	スポーツ・レクリエーション施設	81	79
19	道楽園	南房総市	その他都市型観光	77	75
20	満願寺	銚子市	神社・仏閣	69	72

※「東京ディズニーリゾート」の2パーク(ランド及びシー)の入込客数は年度の数値です。

※「幕張メッセ」、「QVCマリンフィールド」は行催事・イベントに分類されますが、他の観光地点と比較するため、表2-14に記載しました。

※商業施設のうち、観光入込客数を公表不可としている観光地点は掲載していません。

※海ほたるパーキングエリアの入込客数は、パーキングエリアの立ち寄り交通量に車種別の乗車率を乗じて算出しています。

(表2-15) 観光入込客数（延べ人数）の多かった行祭事・イベント

(単位：万人地点)

順位	行祭事・イベント	所在市町村名	分類	平成26年	平成25年
1	茂原七夕まつり	茂原市	行・祭事	88	85
2	佐原の大祭(夏祭り・秋祭り)	香取市	行・祭事	82	82
3	桜まつり(松戸市)	松戸市	花見	81	55
4	柏まつり	柏市	行・祭事	68	70
5	千葉神社初詣	千葉市	初詣	64	74
6	ふなばし市民まつり	船橋市	行・祭事	62	62
7	市川市民納涼花火大会	市川市	花火大会	49	49
8	成田祇園祭	成田市	行・祭事	43	45
9	中山法華経寺初詣	市川市	初詣	35	35
10	ちばアクアラインマラソン	木更津市	スポーツ観戦	35	-

3 観光入込客数（延べ人数）等の推移について

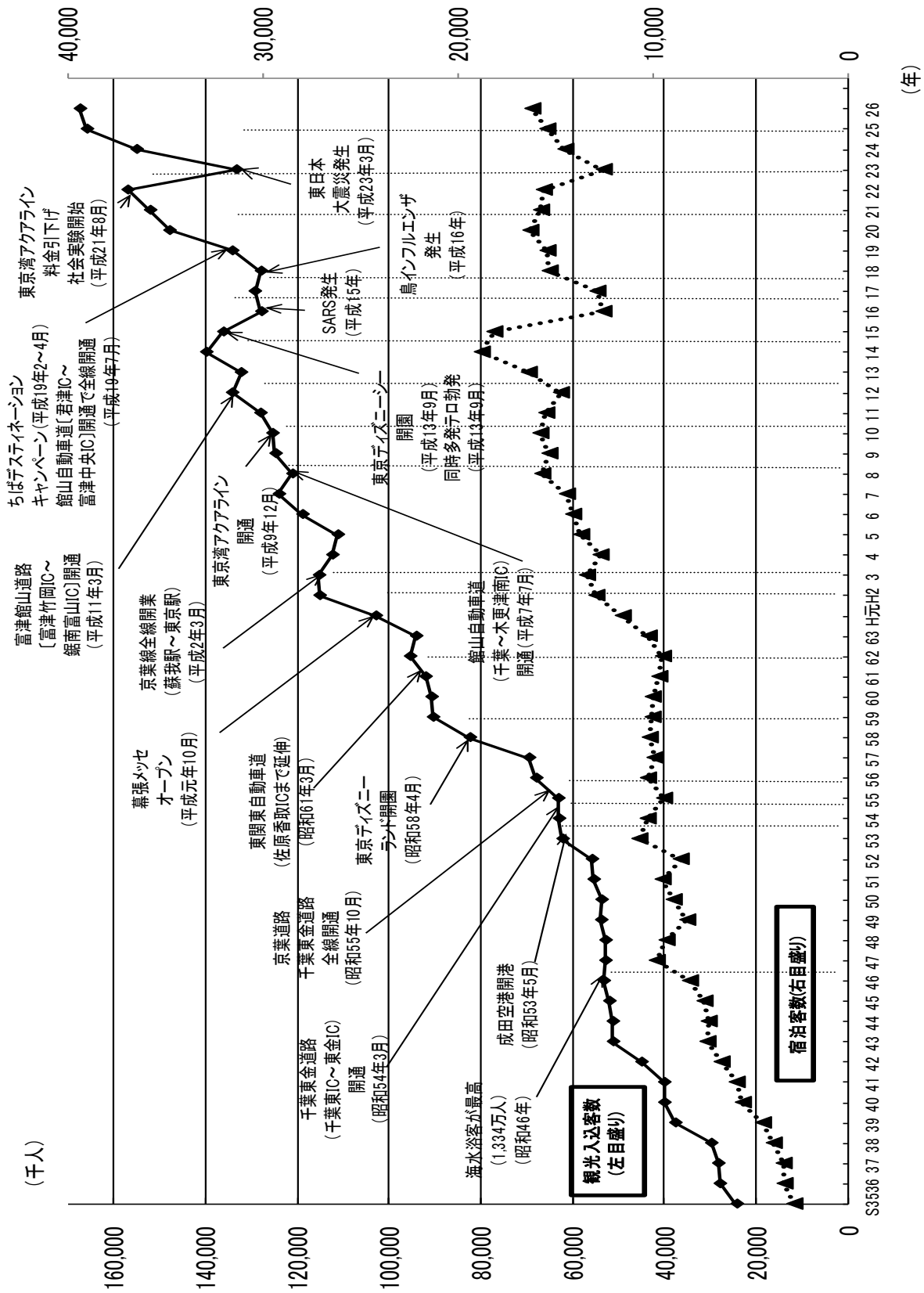
（表 3 - 1）観光入込客数（延べ人数）・宿泊客数の推移

年次	観光入込客（千人地点）	宿泊客数（千人泊）
S35	24,231	2,750
36	27,935	3,255
37	28,266	3,302
38	29,807	3,809
39	37,633	4,365
40	40,034	5,396
41	40,052	5,711
42	45,014	6,486
43	51,216	7,211
44	51,258	7,148
45	52,019	7,362
46	53,248	8,109
47	52,872	9,814
48	52,848	9,308
49	53,793	8,248
50	53,710	8,944
51	55,436	9,512
52	55,814	8,585
53	62,211	10,705
54	63,000	10,278
55	63,154	9,437
56	67,956	10,265
57	69,533	9,929
58	82,426	10,171
59	90,461	10,025
60	90,782	10,018
61	92,103	9,679
62	95,461	9,494
63	94,146	10,225
H元	102,939	11,557
H2	115,197	12,910
3	115,316	13,393
4	112,408	12,695
5	111,226	13,690
6	118,932	14,101
7	124,070	14,419
8	121,118	15,686
9	124,795	15,318
10	125,473	15,781
11	128,100	15,478
12	134,268	14,729
13	132,344	16,377
14	139,907	18,789
15	136,182	18,144
16	127,891	12,546
17	129,327	12,856
18	127,971	15,305
19	134,255	15,416
20	147,934	16,296
21	152,155	15,749

年次	観光入込客（千人地点）	宿泊客数（千人泊）
22	157,050	15,606
23	133,353	12,529
24	155,100	14,499
25	165,928	15,424
26	167,667	16,193

※平成16年及び平成22年に調査方法を全面的に改めたため、単純な経年比較はできません。

(図3-1) 観光入込客数(延べ人数)の推移及び千葉県観光の沿革



※平成16年及び平成22年に調査方法を全面的に改めたため、単純な経年比較はできません。

4 市町村別の入込状況について

(表4-1) 市町村別の入込状況

(単位：人地点、人泊)

地域名	市町村名	観光入込客数 (延べ人数) (X=A+B) (単位：人地点)	調査対象 地点 (a+b)	観光地点		行祭事・イベント		宿泊客総数 (C) (単位：人泊)	宿泊施設 調査対象 地点数	Cのうち 外国人宿泊客数 (単位：人泊)	Cのうち 修学旅行者数 (単位：人泊)
				調査対象 地点 (a)	入込客数(延べ人数) (A) (単位：人地点)	調査対象 地点 (b)	入込客数(延べ人数) (B) (単位：人地点)				
県内総数		167,666,874	781	545	141,178,699	236	26,488,175	16,193,184	818	1,805,546	513,829
千葉地域		27,948,715	140	98	16,704,587	42	11,244,128	2,361,327	62	214,344	3,537
	千葉市	22,550,107	57	34	12,082,463	23	10,467,644	2,130,125	33	210,481	3,537
	習志野市	885,093	10	4	548,533	6	336,560	25,261	1	959	0
	市原市	3,421,117	65	53	3,081,193	12	339,924	205,941	28	2,904	0
	八千代市	1,092,398	8	7	992,398	1	100,000	0	0	0	0
東葛飾地域		58,043,985	92	58	52,179,834	34	5,864,151	7,130,393	36	174,100	396,368
	市川市	3,446,866	24	18	2,411,408	6	1,035,458	86,044	4	1,317	5,084
	船橋市	1,588,484	7	4	741,500	3	846,984	26,850	2	1,372	0
	松戸市	1,353,417	6	3	133,913	3	1,219,504	0	0	0	0
	野田市	2,665,339	21	14	2,113,739	7	551,600	66,293	6	12,179	0
	柏市	3,986,844	10	3	2,382,402	7	1,604,442	218,374	5	14,892	0
	流山市	77,891	4	4	77,891	0	0	0	0	0	0
	我孫子市	448,093	7	4	245,093	3	203,000	36,838	2	897	0
	鎌ヶ谷市	182,825	4	2	139,662	2	43,163	68,999	2	2,550	0
	浦安市	44,294,226	9	6	43,934,226	3	360,000	6,626,995	15	140,893	391,284
印旛地域		22,337,763	99	59	19,890,483	40	2,447,280	2,872,433	41	1,371,421	15,282
	成田市	14,027,495	32	21	12,667,495	11	1,360,000	2,596,368	33	1,217,799	15,167
	佐倉市	1,500,379	18	13	889,379	5	611,000	76,066	3	12,113	0
	四街道市	32,600	1	1	32,600	0	0	0	0	0	0
	八街市	67,731	3	1	20,731	2	47,000	579	1	0	0
	印西市	1,021,935	13	9	845,835	4	176,100	638	1	0	0
	白井市	520,283	7	6	472,283	1	48,000	0	0	0	0
	富里市	84,122	5	1	22,122	4	62,000	198,737	2	141,509	115
	酒々井町	4,581,197	5	4	4,573,197	1	8,000	0	0	0	0
	栄町	502,021	15	3	366,841	12	135,180	45	1	0	0
香取地域		7,887,015	51	32	6,336,425	19	1,550,590	34,000	5	3	3,840
	香取市	6,989,358	34	23	5,584,768	11	1,404,590	24,673	2	0	0
	神崎町	90,499	2	1	40,499	1	50,000	0	0	0	0
	多古町	658,558	10	5	567,558	5	91,000	1,975	1	0	0
	東庄町	148,600	5	3	143,600	2	5,000	7,352	2	3	3,840

(単位：人地点、人泊)

地域名	市町村名	観光入込客数 (延べ人数) (X=A+B) (単位：人地点)	調査対象 地点 (a+b)	観光地点		行祭事・イベント		宿泊客総数 (C) (単位：人泊)	宿泊施設 調査対象 地点数	Cのうち 外国人宿泊客数 (単位：人泊)	Cのうち 修学旅行客数 (単位：人泊)
				調査対象 地点 (a)	入込客数(延べ人数) (A) (単位：人地点)	調査対象 地点 (b)	入込客数(延べ人数) (B) (単位：人地点)				
海匠地域		4,243,714	53	30	3,460,731	23	782,983	344,503	52	1,652	578
	銚子市	2,087,638	25	15	1,843,138	10	244,500	188,105	34	719	578
	旭市	1,138,417	17	10	706,217	7	432,200	137,938	13	927	0
	匝瑳市	1,017,659	11	5	911,376	6	106,283	18,460	5	6	0
山武地域		4,512,474	55	41	3,920,363	14	592,111	216,254	61	27	75
	東金市	716,290	10	7	509,290	3	207,000	34,338	4	0	0
	山武市	2,040,878	14	13	2,024,878	1	16,000	85,806	23	27	75
	大網白里市	298,911	10	5	252,300	5	46,611	5,727	7	0	0
	九十九里町	496,643	10	8	425,643	2	71,000	58,521	15	0	0
	芝山町	895,547	8	6	665,547	2	230,000	0	0	0	0
	横芝光町	64,205	3	2	42,705	1	21,500	31,862	12	0	0
長生地域		4,640,352	45	32	3,289,496	13	1,350,856	448,009	35	1,518	527
	茂原市	1,387,043	9	5	281,943	4	1,105,100	0	0	0	0
	一宮町	691,236	4	2	610,236	2	81,000	43,706	3	0	0
	睦沢町	337,057	4	4	337,057	0	0	5,503	1	0	0
	長生村	187,329	2	2	187,329	0	0	4,648	4	0	0
	白子町	935,577	6	4	887,077	2	48,500	314,946	25	423	527
	長柄町	697,085	8	7	694,029	1	3,056	78,206	1	1,095	0
	長南町	405,025	12	8	291,825	4	113,200	1,000	1	0	0
夷隅地域		2,548,504	55	40	2,103,001	15	445,503	395,683	101	940	10,531
	勝浦市	1,122,705	18	11	861,002	7	261,703	291,278	13	593	10,531
	いすみ市	320,974	14	9	189,174	5	131,800	25,148	19	28	0
	大多喜町	788,169	13	12	773,169	1	15,000	37,416	12	196	0
	御宿町	316,656	10	8	279,656	2	37,000	41,841	57	123	0
安房地域		10,803,732	112	88	9,718,439	24	1,085,293	1,728,179	370	3,420	64,146
	館山市	1,619,098	29	21	1,046,758	8	572,340	379,539	95	759	4,317
	鴨川市	2,919,400	31	22	2,675,726	9	243,674	830,811	105	2,031	34,540
	南房総市	5,311,579	43	38	5,217,079	5	94,500	480,437	158	24	25,097
	鋸南町	953,655	9	7	778,876	2	174,779	37,392	12	606	192
君津地域		24,700,620	79	67	23,575,340	12	1,125,280	662,403	55	38,121	18,945
	木更津市	18,265,213	20	15	17,471,767	5	793,446	406,531	12	38,040	18,945
	君津市	2,859,902	31	28	2,647,068	3	212,834	188,015	20	0	0
	富津市	1,980,149	16	14	1,897,149	2	83,000	29,082	20	81	0
	袖ヶ浦市	1,595,356	12	10	1,559,356	2	36,000	38,775	3	0	0

(表4-2) 市町村別の観光地点等分類別入込客数(延べ人数)

※分類は、P34を参照

(単位:人地点)

地域名	市町村名	観光地点							行祭事・イベント			合計
		自然	歴史・文化	温泉・健康	スポーツ・レクリエーション	都市型観光	その他	小計	行祭事	イベント	小計	
県内総数		2,921,625	25,243,218	4,599,959	66,008,713	20,581,614	21,823,570	141,178,699	8,684,710	17,803,465	26,488,175	167,666,874
千葉地域		276,553	3,008,077	140,736	4,999,765	2,843,000	5,436,456	16,704,587	1,066,503	10,177,625	11,244,128	27,948,715
	千葉市	179,393	2,342,858	0	2,142,383	2,843,000	4,574,829	12,082,463	602,279	9,865,365	10,467,644	22,550,107
	習志野市	39,766	67,059	0	441,708	0	0	548,533	134,863	201,697	336,560	885,093
	市原市	45,642	447,266	140,736	2,245,906	0	201,643	3,081,193	329,361	10,563	339,924	3,421,117
	八千代市	11,752	150,894	0	169,768	0	659,984	992,398	0	100,000	100,000	1,092,398
東葛飾地域		184,525	1,691,106	2,336,502	46,501,361	13,090	1,453,250	52,179,834	2,195,147	3,669,004	5,864,151	58,043,985
	市川市	0	1,134,312	811,191	246,399	13,090	206,416	2,411,408	20,000	1,015,458	1,035,458	3,446,866
	船橋市	120,479	47,944	0	573,077	0	0	741,500	616,984	230,000	846,984	1,588,484
	松戸市	64,046	47,427	0	22,440	0	0	133,913	210,000	1,009,504	1,219,504	1,353,417
	野田市	0	242,555	879,812	991,372	0	0	2,113,739	186,000	365,600	551,600	2,665,339
	柏市	0	0	0	1,265,731	0	1,116,671	2,382,402	759,000	845,442	1,604,442	3,986,844
	流山市	0	77,891	0	0	0	0	77,891	0	0	0	77,891
	我孫子市	0	32,990	0	81,940	0	130,163	245,093	0	203,000	203,000	448,093
	鎌ヶ谷市	0	0	0	139,662	0	0	139,662	43,163	0	43,163	182,825
	浦安市	0	107,987	645,499	43,180,740	0	0	43,934,226	360,000	0	360,000	44,294,226
印旛地域		0	12,746,652	667,559	1,760,064	4,604,109	112,099	19,890,483	1,348,911	1,098,369	2,447,280	22,337,763
	成田市	0	12,117,389	0	438,007	0	112,099	12,667,495	555,000	805,000	1,360,000	14,027,495
	佐倉市	0	346,676	0	542,703	0	0	889,379	441,000	170,000	611,000	1,500,379
	四街道市	0	0	0	32,600	0	0	32,600	0	0	0	32,600
	八街市	0	0	0	20,731	0	0	20,731	47,000	0	47,000	67,731
	印西市	0	0	434,910	410,925	0	0	845,835	60,000	116,100	176,100	1,021,935
	白井市	0	0	232,649	239,634	0	0	472,283	48,000	0	48,000	520,283
	富里市	0	0	0	22,122	0	0	22,122	62,000	0	62,000	84,122
	酒々井町	0	29,926	0	47,701	4,495,570	0	4,573,197	8,000	0	8,000	4,581,197
	栄町	0	252,661	0	5,641	108,539	0	366,841	127,911	7,269	135,180	502,021
香取地域		34,786	2,631,510	126,799	932,099	189,794	2,421,437	6,336,425	1,142,590	408,000	1,550,590	7,887,015
	香取市	0	2,631,510	126,799	581,020	189,794	2,055,645	5,584,768	1,047,590	357,000	1,404,590	6,989,358
	神崎町	0	0	0	40,499	0	0	40,499	50,000	0	50,000	90,499
	多古町	0	0	0	201,766	0	365,792	567,558	40,000	51,000	91,000	658,558
	東庄町	34,786	0	0	108,814	0	0	143,600	5,000	0	5,000	148,600

地域名	市町村名	観光地点							行祭事・イベント			合計
		自然	歴史・文化	温泉・健康	スポーツ・レクリエーション	都市型観光	その他	小計	行祭事	イベント	小計	
海匠地域		292,000	1,282,470	161,326	456,426	1,268,509	0	3,460,731	464,200	318,783	782,983	4,243,714
	銚子市	0	1,240,420	81,045	86,328	435,345	0	1,843,138	76,000	168,500	244,500	2,087,638
	旭市	292,000	29,160	80,281	304,776	0	0	706,217	297,200	135,000	432,200	1,138,417
	匝瑳市	0	12,890	0	65,322	833,164	0	911,376	91,000	15,283	106,283	1,017,659
山武地域		366,522	548,414	0	1,659,873	219,717	1,125,837	3,920,363	296,500	295,611	592,111	4,512,474
	東金市	79,530	0	0	210,043	219,717	0	509,290	117,000	90,000	207,000	716,290
	山武市	286,992	0	0	612,049	0	1,125,837	2,024,878	16,000	0	16,000	2,040,878
	大網白里市	0	0	0	252,300	0	0	252,300	41,000	5,611	46,611	298,911
	九十九里町	0	15,896	0	409,747	0	0	425,643	71,000	0	71,000	496,643
	芝山町	0	532,518	0	133,029	0	0	665,547	30,000	200,000	230,000	895,547
	横芝光町	0	0	0	42,705	0	0	42,705	21,500	0	21,500	64,205
長生地域		0	93,254	656,400	2,189,062	30,741	320,039	3,289,496	926,256	424,600	1,350,856	4,640,352
	茂原市	0	93,254	0	188,689	0	0	281,943	880,000	225,100	1,105,100	1,387,043
	一宮町	0	0	0	610,236	0	0	610,236	36,000	45,000	81,000	691,236
	睦沢町	0	0	0	204,474	0	132,583	337,057	0	0	0	337,057
	長生村	0	0	175,500	11,829	0	0	187,329	0	0	0	187,329
	白子町	0	0	480,900	406,177	0	0	887,077	0	48,500	48,500	935,577
	長柄町	0	0	0	475,832	30,741	187,456	694,029	3,056	0	3,056	697,085
	長南町	0	0	0	291,825	0	0	291,825	7,200	106,000	113,200	405,025
夷隅地域		197,005	220,342	125,072	1,005,144	202,758	352,680	2,103,001	393,503	52,000	445,503	2,548,504
	勝浦市	102,710	60,525	108,462	386,547	202,758	0	861,002	221,703	40,000	261,703	1,122,705
	いすみ市	36,500	36,967	0	115,707	0	0	189,174	131,800	0	131,800	320,974
	大多喜町	45,365	108,023	16,610	250,491	0	352,680	773,169	15,000	0	15,000	788,169
	御宿町	12,430	14,827	0	252,399	0	0	279,656	25,000	12,000	37,000	316,656
安房地域		1,089,292	2,483,611	138,516	2,588,874	828,327	2,589,819	9,718,439	336,100	749,193	1,085,293	10,803,732
	館山市	138,671	555,102	45,402	276,987	30,596	0	1,046,758	224,600	347,740	572,340	1,619,098
	鴨川市	45,417	1,324,671	0	639,310	274,395	391,933	2,675,726	37,000	206,674	243,674	2,919,400
	南房総市	905,204	317,978	0	1,663,042	174,776	2,156,079	5,217,079	74,500	20,000	94,500	5,311,579
	鋸南町	0	285,860	93,114	9,535	348,560	41,807	778,876	0	174,779	174,779	953,655
君津地域		480,942	537,782	247,049	3,916,045	10,381,569	8,011,953	23,575,340	515,000	610,280	1,125,280	24,700,620
	木更津市	269,686	275,180	247,049	149,540	8,955,312	7,575,000	17,471,767	357,000	436,446	793,446	18,265,213
	君津市	64,381	117,693	0	1,038,737	1,426,257	0	2,647,068	105,000	107,834	212,834	2,859,902
	富津市	118,254	70,401	0	1,271,541	0	436,953	1,897,149	17,000	66,000	83,000	1,980,149
	袖ヶ浦市	28,621	74,508	0	1,456,227	0	0	1,559,356	36,000	0	36,000	1,595,356

(表 4 - 3) 市町村別の主な観光地点等への入込客数 (延べ人数)

※各市町村上位 5 地点 (観光入込客数 (延べ人数) 1 万人以上)

(単位 : 万人地点)

地域名	市町村名	観光地点、 行祭事・イベント名	中分類	小分類	平成26年 (A)	平成25年 (B)	増減 (A-B)
千葉地域	千葉市	幕張メッセ(イベントホール・国際展示場)	行祭事 イベント	イベント会場	527	591	▲ 64
		パサール幕張(上・下)	その他	道の駅、パークینگエリア等	457	487	▲ 30
		QVCマリンフィールド	行祭事 イベント	スポーツ観戦	166	147	19
		千葉県総合スポーツセンター	スポーツ・ レクリエーション	スポーツ・レクリエーション施設	81	79	2
		千葉神社初詣	行祭事 イベント	初詣	64	74	▲ 10
	習志野市	千葉県国際総合水泳場	スポーツ・ レクリエーション	スポーツ・レクリエーション施設	44	43	1
		習志野文化ホール	行祭事 イベント	イベント会場	20	20	▲ 0
		谷津バラ園	歴史・文化	動・植物園	6	6	▲ 0
		市民まつり「きらっと習志野」	行祭事 イベント	行・祭事	4	5	▲ 1
		谷津干潟自然観察センター	自然	その他自然	4	6	▲ 2
	市原市	千葉こどもの国キッズダム	スポーツ・ レクリエーション	レジャーランド・遊園地	30	31	▲ 1
		道の駅あずの里いちはら	その他	道の駅、パークینگエリア等	20	21	▲ 1
		上総いちはら国府祭り	行祭事 イベント	行・祭事	15	—	15
		市原ぞうの国	歴史・文化	動・植物園	13	14	▲ 1
		飯香岡八幡宮	歴史・文化	神社・仏閣	11	12	▲ 1
	八千代市	道の駅やちよ「八千代ふるさとステーション」	その他	道の駅、パークینگエリア等	66	67	▲ 1
		京成バラ園	歴史・文化	動・植物園	15	14	1
		八千代ふるさと親子祭花火大会	行祭事 イベント	花火大会	10	7	3
		八千代ゴルフクラブ	スポーツ・ レクリエーション	スポーツ・レクリエーション施設	6	6	0
		中山カントリークラブ	スポーツ・ レクリエーション	スポーツ・レクリエーション施設	5	5	0
東葛飾地域	市川市	楽天地天然温泉 法典の湯	温泉・健康	温泉地	55	55	1
		市川市民納涼花火大会	行祭事 イベント	花火大会	49	49	0
		中山法華経寺初詣	行祭事 イベント	初詣	35	35	0
		中山法華経寺(初詣除く)	歴史・文化	神社・仏閣	32	28	5
		クリーンスパ市川	温泉・健康	温泉地	26	26	▲ 1
	船橋市	ふなばし市民まつり	行祭事 イベント	行・祭事	62	62	▲ 1
		ふなばしアンデルセン公園	スポーツ・ レクリエーション	テーマパーク	48	47	1
		船橋大神宮初詣	行祭事 イベント	初詣	15	15	0
		ふなばし三番瀬海浜公園 潮干狩り	自然	その他自然	12	9	3
		ふなばし三番瀬海浜公園	スポーツ・ レクリエーション	その他スポーツ・レクリエーション	9	8	1
	松戸市	桜まつり(松戸市)	行祭事 イベント	花見	81	55	26
		松戸まつり	行祭事 イベント	行・祭事	21	23	▲ 2
		松戸花火大会	行祭事 イベント	花火大会	20	23	▲ 3
		矢切の渡し	自然	河川	6	6	0
		戸定歴史館	歴史・文化	歴史的建造物	5	4	1
	野田市	榎千秋社清水公園	スポーツ・ レクリエーション	公園	45	46	▲ 1
		源泉七光台温泉	温泉・健康	その他温泉・健康	38	39	▲ 1
		野天風呂湯の郷	温泉・健康	その他温泉・健康	31	30	0
		榎ホテル&スパリゾート グランローザ潮の湯	温泉・健康	温泉地	18	19	▲ 1
		さくらまつり(野田市)	行祭事 イベント	花見	16	16	0

東葛飾地域	柏市	県立柏の葉公園	スポーツ・レクリエーション	公園	123	117	6
		道の駅しょうなん	その他	道の駅、パークエリア等	112	108	4
		柏まつり	行祭事イベント	行・祭事	68	70	▲2
		手賀沼花火大会（柏市会場）	行祭事イベント	花火大会	25	28	▲3
		日立柏サッカー場	行祭事イベント	スポーツ観戦	24	24	▲0
	流山市	万華鏡ギャラリー見世蔵	歴史・文化	美術館	3	2	1
		利根運河交流館	歴史・文化	記念・資料館	2	1	1
		一茶双樹記念館	歴史・文化	博物館	1	1	0
		杜のアトリエ黎明	歴史・文化	美術館	1	1	0
	我孫子市	手賀沼花火大会（我孫子市会場）	行祭事イベント	花火大会	16	16	0
		千葉県手賀沼親水広場	その他	他に分類されない観光地点	13	13	0
		東我孫子カントリークラブ	スポーツ・レクリエーション	スポーツ・レクリエーション施設	5	3	2
		我孫子市島の博物館	歴史・文化	博物館	3	3	▲0
		我孫子ゴルフ倶楽部	スポーツ・レクリエーション	スポーツ・レクリエーション施設	3	3	▲0
	鎌ヶ谷市	ファイターズタウン鎌ヶ谷	スポーツ・レクリエーション	その他スポーツ・レクリエーション	8	10	▲2
		鎌ヶ谷カントリー倶楽部	スポーツ・レクリエーション	スポーツ・レクリエーション施設	6	—	6
		YOSAKOI かまがや	行祭事イベント	行・祭事	3	3	0
		鎌ヶ谷産業フェスティバル	行祭事イベント	行・祭事	1	0	1
	浦安市	東京ディズニーリゾート	スポーツ・レクリエーション	テーマパーク	3,138	3,130	8
		浦安万華郷	温泉・健康	温泉地	42	44	▲2
舞浜ユーラシア		温泉・健康	温泉地	22	23	▲0	
第13回新浦安祭		行祭事イベント	行・祭事	15	10	5	
成田市	成田山新勝寺	歴史・文化	神社・仏閣	1,066	1,036	30	
	宗吾霊堂	歴史・文化	神社・仏閣	108	105	3	
	成田祇園祭	行祭事イベント	行・祭事	43	45	▲2	
	成田山紅葉まつり	行祭事イベント	花見	34	30	4	
	成田太鼓祭	行祭事イベント	行・祭事	23	22	1	
	佐倉市	佐倉ふるさと広場	スポーツ・レクリエーション	公園	32	29	3
		佐倉の秋祭り	行祭事イベント	行・祭事	25	22	3
		国立歴史民俗博物館	歴史・文化	博物館	16	16	▲0
		佐倉市民花火大会	行祭事イベント	花火大会	15	15	0
		佐倉チューリップまつり	行祭事イベント	行・祭事	15	10	5
印旛地域	四街道市	四街道ゴルフ倶楽部	スポーツ・レクリエーション	スポーツ・レクリエーション施設	3	3	0
		八街市	行祭事イベント	行・祭事	3	2	0
	八街市	八街市産業まつり	行祭事イベント	行・祭事	2	2	0
		千葉バーディクラブ	スポーツ・レクリエーション	スポーツ・レクリエーション施設	2	2	0
		印西市	真名井の湯	温泉・健康	その他温泉・健康	30	31
	ヒーリングヴィラ印西		温泉・健康	その他温泉・健康	13	13	0
	習志野カントリークラブ		スポーツ・レクリエーション	公園	10	12	▲2
	県立北総花の丘公園		スポーツ・レクリエーション	公園	7	7	▲0
	小林牧場（花見）		行祭事イベント	行・祭事	7	8	▲1
	白井市	天然温泉白井の湯	温泉・健康	温泉地	23	24	▲0
リトルグリーンヴァレー船橋		スポーツ・レクリエーション	スポーツ・レクリエーション施設	12	11	0	
白井市民プール		スポーツ・レクリエーション	スポーツ・レクリエーション施設	5	7	▲2	
船橋カントリークラブ		スポーツ・レクリエーション	スポーツ・レクリエーション施設	5	5	▲0	
白井市ふるさとまつり		行祭事イベント	行・祭事	5	4	1	

印旛地域	富里市	富里スイカロードレース	行祭事イベント	行・祭事	3	3	0	
		久能アイアンコース	スポーツ・レクリエーション	スポーツ・レクリエーション施設	2	2	0	
		富里ふるさとまつり	行祭事イベント	行・祭事	1	2	▲0	
		富里すいかまつり	行祭事イベント	行・祭事	1	1	0	
	酒々井町	酒々井ちびっこ天国	スポーツ・レクリエーション	スポーツ・レクリエーション施設	5	7	▲2	
		酒々井まがり家	歴史・文化	産業観光	2	2	▲0	
		しすいハーブガーデン	歴史・文化	庭園	1	1	▲0	
	栄町	千葉県立房総のむら	歴史・文化	博物館	25	28	▲2	
		ドラムの里	都市型観光	その他都市型観光	11	10	1	
		リバーサイドフェスティバル（夏まつり）	行祭事イベント	行・祭事	3	3	0	
房総のむら 春のまつり		行祭事イベント	行・祭事	2	0	2		
房総のむら 秋のまつり/ふるさとまつり		行祭事イベント	行・祭事	2	2	▲0		
香取地域	香取市	香取神宮	歴史・文化	神社・仏閣	193	196	▲3	
		道の駅水の郷さわら	その他	道の駅、パークエリア等	114	113	1	
		道の駅くりもと「紅小町の郷」	その他	道の駅、パークエリア等	91	87	4	
		佐原の大祭(夏祭り・秋祭り)	行祭事イベント	行・祭事	82	82	▲0	
		小野川浴い	歴史・文化	歴史的まち並み、旧街道	50	48	2	
	神崎町	登陸の里こうざき酒蔵まつり	行祭事イベント	行・祭事	5	5	1	
		神崎カントリー倶楽部	スポーツ・レクリエーション	スポーツ・レクリエーション施設	4	2	2	
	多古町	道の駅 多古	その他	道の駅、パークエリア等	37	37	▲0	
		ダイナミックゴルフ成田	スポーツ・レクリエーション	スポーツ・レクリエーション施設	8	5	2	
		多古カントリークラブ	スポーツ・レクリエーション	スポーツ・レクリエーション施設	5	5	0	
		東京国際空港ゴルフクラブ	スポーツ・レクリエーション	スポーツ・レクリエーション施設	5	5	▲0	
		いきいきフェスタTAKO	行祭事イベント	行・祭事	3	3	▲0	
	東庄町	東庄県民の森	スポーツ・レクリエーション	公園	6	7	▲1	
		東庄ゴルフ倶楽部	スポーツ・レクリエーション	スポーツ・レクリエーション施設	5	5	▲0	
		東庄町観光いちご園	自然	その他自然	3	3	0	
		雲井岬つつじまつり	行祭事イベント	行・祭事	1	2	▲1	
	海匝地域	銚子市	満願寺	歴史・文化	神社・仏閣	69	72	▲2
			ウオッセ21	都市型観光	その他都市型観光	44	44	▲0
			犬吠埼灯台	歴史・文化	歴史的建造物	11	11	0
銚子みなとまつり			行祭事イベント	花火大会	10	10	▲1	
地球の丸く見える丘展望館			歴史・文化	歴史的建造物	10	10	0	
旭市		飯岡刑部岬展望館～光と風～	自然	海岸	29	29	0	
		いいおかみなと公園	スポーツ・レクリエーション	公園	16	19	▲3	
		旭市七夕市民まつり	行祭事イベント	行・祭事	13	13	0	
		いいおかYOU・遊フェスティバル	行祭事イベント	花火大会	12	12	0	
		かんぼの宿旭	温泉・健康	その他温泉・健康	8	9	▲1	
		ふれあいパーク八日市場	都市型観光	その他都市型観光	83	82	1	
匝瑳市		八重垣神社祇園祭	行祭事イベント	行・祭事	5	5	0	
		吉崎浜海岸（サーフィン）	スポーツ・レクリエーション	その他スポーツ・レクリエーション	3	2	1	
		松山ゴルフクラブ	スポーツ・レクリエーション	スポーツ・レクリエーション施設	2	2	▲0	
	野手浜海岸（サーフィン）	スポーツ・レクリエーション	その他スポーツ・レクリエーション	2	2	0		

山武地域	東金市	みのりの郷 東金	都市型観光	その他都市型観光	22	—	—
		新千葉カントリークラブ	スポーツ・レクリエーション	スポーツ・レクリエーション施設	13	12	1
		やっさま祭り	行祭事イベント	行・祭事	10	10	0
		東金桜まつり	行祭事イベント	行・祭事	9	4	6
		東千葉カントリークラブ	スポーツ・レクリエーション	スポーツ・レクリエーション施設	7	7	0
	山武市	道の駅オライはすぬま (物産館・レストラン)	その他	道の駅、パークエリア等	113	106	6
		いちご園 (山武市内)	自然	その他自然	29	22	7
		蓮沼ウォーターガーデン	スポーツ・レクリエーション	スポーツ・レクリエーション施設	19	23	▲ 4
		蓮沼海浜公園	スポーツ・レクリエーション	公園	15	25	▲ 10
		本須賀海水浴場	スポーツ・レクリエーション	海水浴場	6	6	▲ 0
	大網白里市	白里中央海水浴場	スポーツ・レクリエーション	海水浴場	11	12	▲ 1
		季美の森ゴルフ倶楽部	スポーツ・レクリエーション	スポーツ・レクリエーション施設	5	5	0
		小中池公園	スポーツ・レクリエーション	公園	4	6	▲ 2
		ヌーヴェルゴルフ倶楽部	スポーツ・レクリエーション	スポーツ・レクリエーション施設	4	4	▲ 0
		浜まつり (大網白里市)	行祭事イベント	行・祭事	2	2	0
	九十九里町	九十九里ふるさと自然公園	スポーツ・レクリエーション	公園	24	26	▲ 2
		サンライズ九十九里ブルー	スポーツ・レクリエーション	スポーツ・レクリエーション施設	9	9	0
		サーフィン (九十九里町)	スポーツ・レクリエーション	その他スポーツ・レクリエーション	8	8	0
		九十九里町元旦祭	行祭事イベント	行・祭事	4	3	1
		九十九里町海開き式	行祭事イベント	行・祭事	3	3	▲ 0
	芝山町	芝山仁王尊・観音教寺	歴史・文化	神社・仏閣	33	33	▲ 0
		芝山仁王尊・観音教寺(初詣)	行祭事イベント	初詣	20	20	0
		航空科学博物館	歴史・文化	博物館	20	21	▲ 1
		京カントリークラブ	スポーツ・レクリエーション	スポーツ・レクリエーション施設	6	6	▲ 0
		芝山ゴルフ倶楽部	スポーツ・レクリエーション	スポーツ・レクリエーション施設	4	4	0
横芝光町	カレドニアン・ゴルフクラブ	スポーツ・レクリエーション	スポーツ・レクリエーション施設	4	3	0	
	横芝光町産業まつり	行祭事イベント	行・祭事	2	2	0	
長生地域	茂原市	茂原七夕まつり	行祭事イベント	行・祭事	88	85	3
		茂原公園桜まつり	行祭事イベント	花見	13	7	6
		真名カントリークラブ	スポーツ・レクリエーション	スポーツ・レクリエーション施設	11	11	0
		橘樹神社初詣	行祭事イベント	初詣	9	8	2
		ムーンレイクゴルフクラブ	スポーツ・レクリエーション	スポーツ・レクリエーション施設	8	8	▲ 0
	一宮町	一宮・東浪見・釣ヶ崎海岸 (サーフィン)	スポーツ・レクリエーション	その他スポーツ・レクリエーション	59	59	▲ 1
		一宮町納涼花火大会	行祭事イベント	花火大会	5	5	0
		上総十二社祭り	行祭事イベント	行・祭事	4	4	0
		一宮海水浴場	スポーツ・レクリエーション	海水浴場	3	2	0

長生地域	睦沢町	道の駅つどいの郷むつぎわ	その他	道の駅、パークینگエリア等	13	12	1
		房総カンントリー房総ゴルフ場	スポーツ・レクリエーション	スポーツ・レクリエーション施設	9	9	0
		デイスターゴルフ場	スポーツ・レクリエーション	スポーツ・レクリエーション施設	6	7	▲0
		房総カンントリー大上ゴルフ場	スポーツ・レクリエーション	スポーツ・レクリエーション施設	5	5	0
	長生村	オーシャンスパ九十九里 太陽の里	温泉・健康	その他温泉・健康	18	19	▲2
		一松海水浴場	スポーツ・レクリエーション	海水浴場	1	1	▲0
	白子町	白子温泉郷	温泉・健康	温泉地	48	43	5
		白子テニス村	スポーツ・レクリエーション	スポーツ・レクリエーション施設	35	33	2
		白子さくら祭り	行祭事イベント	花見	4	5	▲0
		白子海水浴場	スポーツ・レクリエーション	海水浴場	3	4	▲0
		グラウンドゴルフ	スポーツ・レクリエーション	スポーツ・レクリエーション施設	3	2	1
	長柄町	長柄ふる里村（日本エアロビクスセンター）	スポーツ・レクリエーション	スポーツ・レクリエーション施設	27	24	3
		道の駅ながら	その他	道の駅、パークینگエリア等	19	15	3
		千葉国際カンントリークラブ	スポーツ・レクリエーション	スポーツ・レクリエーション施設	7	6	1
		丸の内ゴルフクラブ	スポーツ・レクリエーション	スポーツ・レクリエーション施設	6	6	0
		ミルフィーユゴルフクラブ	スポーツ・レクリエーション	スポーツ・レクリエーション施設	4	4	0
	長南町	笠森観音初詣	行祭事イベント	初詣	5	6	▲0
		アバイディングクラブゴルフソサエティ	スポーツ・レクリエーション	スポーツ・レクリエーション施設	5	5	0
		長南町花火大会	行祭事イベント	花火大会	5	4	1
		南茂原カンントリークラブ	スポーツ・レクリエーション	スポーツ・レクリエーション施設	5	5	▲0
ラ・ヴィスタゴルフリゾート		スポーツ・レクリエーション	スポーツ・レクリエーション施設	4	5	▲1	
夷隅地域	勝浦市	守谷海水浴場	スポーツ・レクリエーション	海水浴場	23	22	1
		勝浦朝市	都市型観光	その他都市型観光	20	20	0
		かつうらビッグひな祭り	行祭事イベント	行・祭事	15	24	▲9
		勝浦海中公園センター	自然	海中	10	10	0
		アクアパレス	温泉・健康	その他温泉・健康	8	8	0
	いすみ市	太原はだか祭り	行祭事イベント	行・祭事	8	5	3
		万木城カンントリークラブ	スポーツ・レクリエーション	スポーツ・レクリエーション施設	6	6	0
		太東埼灯台	自然	海岸	4	4	0
		夏だ！いってんべ！OHB！	行祭事イベント	行・祭事	4	3	1
		清水寺	歴史・文化	神社・仏閣	2	2	0
	大多喜町	道の駅たけゆらの里大多喜	その他	道の駅、パークینگエリア等	35	52	▲16
		千葉県中央博物館大多喜城分館	歴史・文化	城	10	9	1
		大多喜カンントリークラブ	スポーツ・レクリエーション	スポーツ・レクリエーション施設	7	7	0
		大多喜城ゴルフ倶楽部	スポーツ・レクリエーション	スポーツ・レクリエーション施設	6	7	▲0
		千葉夷隅ゴルフクラブ	スポーツ・レクリエーション	スポーツ・レクリエーション施設	6	6	▲0
御宿町	御宿中央海水浴場	スポーツ・レクリエーション	海水浴場	12	10	2	
	キャメルゴルフリゾート	スポーツ・レクリエーション	スポーツ・レクリエーション施設	5	6	▲0	
	月の沙漠記念公園	スポーツ・レクリエーション	公園	4	4	0	
	おんじゅく伊勢えび祭り	行祭事イベント	行・祭事	3	4	▲1	
	御宿ウォーターパーク	スポーツ・レクリエーション	スポーツ・レクリエーション施設	2	2	0	

安房地域	館山市	館山湾花火大会	行祭事イベント	花火大会	13	15	▲ 2
		渚の駅(旧安房博物館)	歴史・文化	博物館	11	12	▲ 1
		城山公園花見	行祭事イベント	花見	11	12	▲ 1
		平砂浦海岸	スポーツ・レクリエーション	その他スポーツ・レクリエーション	10	11	▲ 1
		安房神社初詣	行祭事イベント	初詣	10	10	0
	鴨川市	鴨川シーワールド	歴史・文化	水族館	89	82	6
		道の駅「鴨川オーシャンパーク」	その他	道の駅、パークエリア等	39	39	1
		みんなみの里	都市型観光	その他都市型観光	26	27	▲ 1
		誕生寺	歴史・文化	神社・仏閣	19	33	▲ 14
		内浦山県民の森	スポーツ・レクリエーション	スポーツ・レクリエーション施設	16	16	▲ 0
	南房総市	道楽園	都市型観光	その他都市型観光	77	75	2
		露地花摘み(白浜、千倉、和田)	自然	その他自然	65	74	▲ 10
		道の駅とみうら「枇杷倶楽部」	その他	道の駅、パークエリア等	57	53	4
		道の駅 富楽里とみやま	その他	道の駅、パークエリア等	53	53	0
		道の駅「三芳村」鄙の里	その他	道の駅、パークエリア等	33	33	0
	鋸南町	ばんや	都市型観光	食・グルメ	35	40	▲ 5
		日本寺	歴史・文化	神社・仏閣	27	26	2
		水仙まつり	行祭事イベント	花見	13	11	2
		ばんやの湯	温泉・健康	その他温泉・健康	9	10	▲ 1
		桜まつり	行祭事イベント	花見	5	4	1
	君津地域	木更津市	海ほたるパーキングエリア	その他	道の駅、パークエリア等	758	780
ちばアクアラインマラソン			行祭事イベント	スポーツ観戦	35	—	35
木更津港まつり			行祭事イベント	行・祭事	33	32	1
潮干狩り(6カ所)(木更津市)			自然	その他自然	27	22	5
八剣八幡神社			歴史・文化	神社・仏閣	17	16	0
君津市		JAきみつ味楽囲さだもと店	都市型観光	その他都市型観光	40	33	7
		JAきみつ味楽囲おびつ店	都市型観光	その他都市型観光	38	36	2
		清和県民の森	スポーツ・レクリエーション	スポーツ・レクリエーション施設	36	36	1
		きみつふるさと物産館	都市型観光	その他都市型観光	35	36	▲ 1
		房総 四季の蔵	都市型観光	その他都市型観光	17	16	1
富津市		マザー牧場	スポーツ・レクリエーション	テーマパーク	83	78	5
		鋸山ロープウェー	その他	他に分類されない観光地点	44	41	3
		富津公園	スポーツ・レクリエーション	公園	13	11	2
		富津海岸潮干狩り	自然	その他自然	11	10	1
		東京湾観音	歴史・文化	その他歴史	7	8	▲ 1
袖ヶ浦市		東京ドイツ村	スポーツ・レクリエーション	レジャーランド・遊園地	98	90	9
		袖ヶ浦公園	スポーツ・レクリエーション	公園	22	23	▲ 1
		百目木公園	スポーツ・レクリエーション	公園	10	10	▲ 0
		東京湾カントリークラブ	スポーツ・レクリエーション	スポーツ・レクリエーション施設	9	9	0
		袖ヶ浦市郷土博物館	歴史・文化	博物館	6	6	▲ 0

5 海水浴場等の入込状況について

(1) 概要

平成26年7月1日から8月31日までの間に開設された66海水浴場への入込客数は、約160万人で、前年に比べて約22万人(12.1%)の減少となりました。

また、平成26年7月1日から8月31日までの、県内主要29プールへの入込客数は、約109万人で、前年比約18万人(14.1%)の減少となりました。

(2) 地域別・市町村別の海水浴客の入込状況

海水浴客の入込状況を地域別にみると、夷隅地域が約47万人と最も多く、次いで山武地域(約44万人)、安房地域(約36万人)の順で、この3地域で全体の8割近くを占めています。

市町村別では、勝浦市が約31万人と最も多く、次いで九十九里町(約23万人)、南房総市(約18万人)、千葉市(約15万人)、御宿町(約14万人)と続き、この上位5団体で全体の6割以上を占めています。

(表5-1) 地域別の海水浴場への入込客数(延べ人数) (単位:千人)

地域	海水浴場数	H26 (A)	H25 (B)	対前年比 A/B (%)		
				計	7月	8月
千葉	1 (1)	149	163	▲ 8.8	39.9	▲ 19.4
海匝	5 (5)	39	53	▲ 26.7	▲ 5.9	▲ 33.3
山武	13 (13)	437	502	▲ 12.9	▲ 14.4	▲ 12.2
長生	3 (3)	69	72	▲ 2.9	33.1	▲ 11.2
夷隅	11 (11)	471	460	2.5	▲ 20.4	8.4
安房	28 (28)	359	484	▲ 25.9	▲ 1.1	▲ 32.2
君津	5 (5)	73	83	▲ 12.0	▲ 4.5	▲ 15.0
合計	66 (66)	1,596	1,816	▲ 12.1	▲ 6.9	▲ 13.7

※海水浴場欄のかっこ書きは、前年の開設数

(表5-2) 海水浴客入込客数上位10市町村 (単位:千人)

順位	市町村名	H26 (A)	H25 (B)	対前年比 A/B (%)
1	勝浦市	309	316	▲ 2.2
2	九十九里町	225	261	▲ 13.7
3	南房総市	182	251	▲ 27.3
4	千葉市	149	163	▲ 8.8
5	御宿町	143	128	12.4
6	大網白里市	108	119	▲ 9.2
7	山武市	98	113	▲ 13.0
8	鴨川市	89	117	▲ 23.5
9	富津市	73	83	▲ 12.0
10	館山市	69	95	▲ 26.9

(3) 過去6年間の海水浴場・プールの利用状況

海水浴・プール客の過去6年間の利用客数調査の推移は、震災以降、回復基調にあったが、天候不順の影響により平成26年は減少となった。

(表5-3) 海水浴客等の推移 (過去6年間)

(単位：千人)

年	H26年	H25年	H24年	H23年	H22年	H21年	S46年
海水浴客	1,596	1,816	1,610	1,147	2,304	2,199	13,440
プール客	1,089 (29)	1,267 (29)	1,239 (29)	978 (29)	1,470 (32)	1,097 (31)	-
観光入込客数	167,667	165,928	155,100	133,353	157,050	152,155	53,248

※ 昭和46年：千葉県における最多海水浴客数を記録

※ プール欄のかっこ書きは、調査対象施設数

(表5-4) プール客入込客数上位10施設

(単位：千人)

順位	プール名	市町村名	H26 (A)	H25 (B)	対前年比 A/B (%)
1	千葉市稲毛海浜公園プール	千葉市	222	245	▲ 9.4
2	蓮沼ウォーターガーデン	山武市	182	217	▲ 16.0
3	市川市市民プール	市川市	79	95	▲ 17.4
4	浦安市営東野プール	浦安市	75	83	▲ 9.8
5	白井市民プール	白井市	48	62	▲ 21.5
6	富津公園ジャンボプール	富津市	48	56	▲ 14.4
7	酒々井ちびっこ天国	酒々井町	48	63	▲ 24.3
8	柏市船戸市民プール	柏市	43	52	▲ 17.9
9	野田市総合公園プール	野田市	40	51	▲ 21.0
10	市原市八幡プール	市原市	33	34	▲ 3.1
全体合計			1,089 (29)	1,267 (29)	▲ 14.1

6 ゴルフ場の入込状況について

(1) 概要

県内 162 地点のゴルフ場の入込客数（延べ人数）は約 766 万人で、前年に比べ約 43 万人の増加となっています。

(2) 地域別・市町村別のゴルフ場の入込状況

ゴルフ場への入込客数（延べ人数）を地域別で見ると、千葉地域が約 204 万人と最も多く、次いで、印旛地域（約 114 万人）、長生地域（約 88 万人）の順で、この 3 地域で全体の半分以上を占めています。

市町村別では、市原市が約 160 万人と最も多く、次いで香取市（約 54 万人）、成田市（約 44 万人）、君津市（約 42 万人）、野田市（約 42 万人）の順で、この 5 市で全体の 4 割以上を占めています。

(表 6-1) 地域別のゴルフ場の入込状況（延べ人数） (単位：千人)

	対象 地点数	平成26年 入込客数 (延べ人数) (A)	地域別 構成比 (%)	平成25年 入込客数 (延べ人数) (B)	対前年比 A/B (%)
千葉	44 (44)	2,036	26.6	1,948	4.5
東葛飾	8 (8)	586	7.6	558	5.0
印旛	29 (25)	1,144	14.9	1,052	8.8
香取	16 (15)	829	10.8	699	18.5
海匝	3 (3)	110	1.4	112	▲ 2.0
山武	12 (12)	582	7.6	580	0.4
長生	17 (17)	884	11.5	784	12.7
夷隅	8 (8)	443	5.8	436	1.6
安房	4 (4)	213	2.8	218	▲ 1.9
君津	21 (19)	834	10.9	845	▲ 1.3
合計	162 (155)	7,662	100.0	7,232	5.9

※対象施設数欄のかっこ書きは、前年の対象地点数

(表 6-2) ゴルフ場入込客数上位 10 市町村 (単位：千人)

順位	市町村名	平成26年 入込客数 (A)	平成25年 入込客数 (B)	対前年比 A/B (%)
1	市原市	1,595	1,475	8.1
2	香取市	539	491	9.8
3	成田市	438	381	15.0
4	君津市	421	434	▲ 3.0
5	野田市	417	409	2.0
6	印西市	315	327	▲ 3.7
7	長南町	292	295	▲ 1.0
8	千葉市	271	304	▲ 10.9
9	大多喜町	250	254	▲ 1.6
10	睦沢町	204	205	▲ 0.5

①過去5年間のゴルフ場の入込客数の状況

過去5年間のゴルフ場の入込客数は、震災以降、回復基調にあります。

(表6-3) ゴルフ場入込客数の推移(過去5年間)

(単位:千人)

区分	平成26年	平成25年	平成24年	平成23年	平成22年
ゴルフ場 入込客数	7,662	7,232	7,305	7,224	7,762

7 観光入込客数（実人数）及び観光消費額に関する調査の結果について

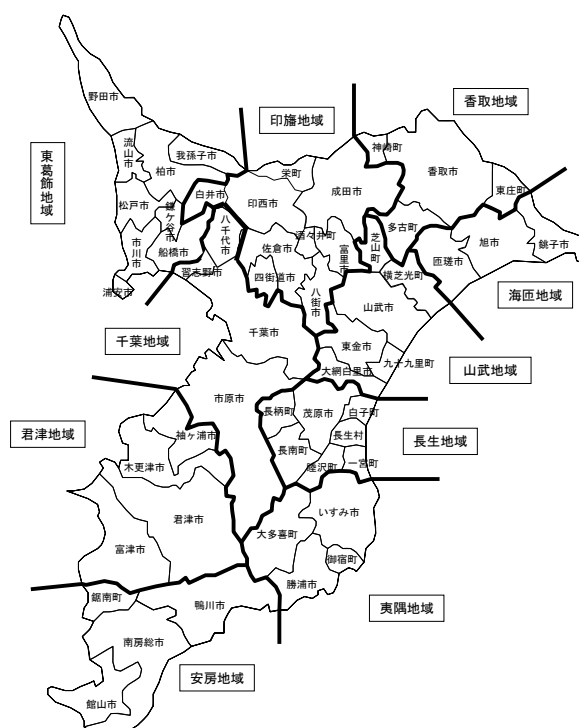
（1）観光地点パラメータ調査（サンプル調査）

県内の観光地点（15地点）を訪れた観光客を対象に、県内訪問地点数、観光消費額等について四半期ごとに調査を行い、属性別（観光目的・ビジネス目的・訪日外国人、県外・県内、宿泊・日帰り）の構成比、平均訪問地点数、観光消費額単価を算出しました。

（表7-1）パラメータ調査地点

地域区分	調査地点名	所在市町村名	観光地点分類
ベイエリア・東葛飾	東京ディズニーリゾート	浦安市	スポーツ・レクリエーション
	千葉県立中央博物館	千葉市	歴史・文化
	道の駅しょうなん	柏市	その他
	千葉市動物公園	千葉市	歴史・文化
北総	ウオッセ21	銚子市	都市型観光
	成田山新勝寺	成田市	歴史・文化
	小野川沿い	香取市	歴史・文化
	道の駅くりもと「紅小町の郷」	香取市	その他
九十九里	ふれあいパーク八日市場	匝瑳市	都市型観光
	道の駅オライはすぬま	山武市	その他
	太陽の里	長生村	温泉・健康
南房総	海ほたるパーキングエリア	木更津市	その他
	マザー牧場	富津市	スポーツ・レクリエーション
	鴨川シーワールド	鴨川市	歴史・文化
	誕生寺	鴨川市	歴史・文化

（参考）パラメータ調査の4地域区分



(2) 観光入込客数（実人数）の推計結果

パラメータ調査結果に基づき推計された平成26年の観光入込客数（実人数）は、約8,980万人（単位：人回）となります。

（表7-2）観光入込客数（実人数）の推計結果

（単位：千人回）

				総数	宿泊客			日帰り客		
					宿泊客 総数	県外客	県内客	日帰り客 総数	県外客	県内客
日本人	観光目的	1～3月	22,860	2,849	2,433	416	20,012	9,680	10,332	
		4～6月	14,817	2,702	2,271	431	12,115	8,152	3,963	
		7～9月	21,984	2,609	2,058	551	19,375	14,064	5,311	
		10～12月	19,063	2,822	2,351	471	16,241	9,313	6,928	
		小計	78,725	10,982	9,113	1,869	67,743	41,209	26,534	
	ビジネス 兼 観光目的	1～3月	1,597	1,348	1,034	314	249	248	1	
		4～6月	1,799	1,252	956	296	548	497	51	
		7～9月	1,798	933	596	337	866	450	416	
		10～12月	2,614	1,507	1,135	372	1,107	414	693	
		小計	7,810	5,040	3,721	1,319	2,770	1,609	1,161	
	小計			86,535	16,022	12,834	3,188	70,513	42,818	27,695
	訪日外国人	観光目的	1～3月	230	230			-		
			4～6月	606	375			231		
			7～9月	793	267			526		
10～12月			560	272			288			
小計			2,189	1,144			1,045			
ビジネス 兼 観光目的		1～3月	227	227			-			
		4～6月	296	296			-			
		7～9月	280	272			8			
		10～12月	276	276			-			
		小計	1,079	1,071			8			
小計			3,268	2,215			1,053			
観光入込客		1～3月	24,915	4,654			20,261			
		4～6月	17,519	4,625			12,894			
		7～9月	24,856	4,081			20,775			
		10～12月	22,513	4,877			17,636			
		合計	89,803	18,237			71,566			

※パラメータ調査において、サンプルがなかった場合は「-」と表記しています。

※訪日外国人については、県外客・県内客の属性区分がないため、表記していません。

(3) 属性別の観光消費額単価

(表7-3) 属性別の観光消費額単価

			宿泊		日帰り	
			県外	県内	県外	県内
日本人	観光目的	1～3月	29,901	20,416	7,563	6,150
		4～6月	20,801	13,863	14,169	11,768
		7～9月	36,764	23,241	14,483	8,357
		10～12月	37,808	20,201	17,740	7,353
	ビジネス兼観光目的	1～3月	23,605	19,910	4,897	5,423
		4～6月	22,746	14,608	5,259	3,525
		7～9月	21,285	15,008	5,584	3,841
		10～12月	24,832	15,210	5,772	3,757
訪日外国人	観光目的	1～3月	60,900		20,324	
		4～6月	66,116		19,315	
		7～9月	88,626		24,667	
		10～12月	82,346		24,083	
	ビジネス兼観光目的	1～3月	75,932		10,665	
		4～6月	79,715		10,665	
		7～9月	104,094		12,652	
		10～12月	129,327		14,146	

※訪日外国人の観光消費額単価は、観光庁から提供された単価を使用しています。

※訪日外国人については、県外客・県内客の属性区分がないため、表記していません。

※日本人のビジネス兼観光目的の値は、パラメータ調査においてサンプルがなかった場合、年間値平均により算出しています。

(4) 観光消費額の推計結果

平成26年の1年間の観光消費額は、約1兆4,199億円となっています。

宿泊客と日帰り客の消費額をみると、宿泊客が約6,193億円、日帰り客が約8,007億円となっています。

(表7-4) 観光消費額

(単位：百万円)

				総額	宿泊客			日帰り客			
					宿泊客 総数	県外客	県内客	日帰り客 総数	県外客	県内客	
日本人	観光目的	1～3月		217,986	81,237	72,735	8,502	136,749	73,207	63,542	
		4～6月		215,349	53,201	47,233	5,968	162,148	115,511	46,637	
		7～9月		336,531	88,463	75,666	12,797	248,069	203,683	44,386	
		10～12月		314,555	98,407	88,894	9,513	216,148	165,205	50,943	
		小計		1,084,422	321,308	284,528	36,780	763,114	557,606	205,508	
	ビジネス 兼 観光目的	1～3月		31,888	30,669	24,414	6,255	1,219	1,215	4	
		4～6月		28,849	26,055	21,734	4,321	2,794	2,615	179	
		7～9月		21,856	17,748	12,689	5,059	4,107	2,511	1,596	
		10～12月		38,838	33,841	28,176	5,665	4,997	2,392	2,605	
		小計		121,430	108,313	87,013	21,300	13,117	8,733	4,384	
	小計				1,205,852	429,621	371,541	58,080	776,231	566,339	209,892
	訪日外国人	観光目的	1～3月		14,008	14,008			-		
			4～6月		29,263	24,805			4,458		
			7～9月		36,636	23,656			12,980		
10～12月				29,306	22,381			6,925			
小計				109,213	84,850			24,363			
ビジネス 兼 観光目的		1～3月		17,256	17,256			-			
		4～6月		23,602	23,602			-			
		7～9月		28,364	28,262			102			
		10～12月		35,660	35,660			-			
		小計		104,882	104,780			102			
小計				214,095	189,630			24,465			
観光入込客	1～3月		281,138	143,170			137,968				
	4～6月		297,063	127,663			169,400				
	7～9月		423,387	158,129			265,258				
	10～12月		418,359	190,289			228,070				
	合計		1,419,947	619,251			800,696				

※パラメータ調査においてサンプルがなかった場合は「-」と表記しています。

※訪日外国人については、県外客・県内客の属性区分がないため、表記していません。

(5) 経済波及効果の推計結果

経済波及効果とは、発生した生産・消費が直接誘発する生産額と、その生産活動を通じて他産業にも波及することで間接的に生じる生産額の合計をいいます。

平成26年の観光消費額は、平成17年千葉県産業連関表を用い、千葉県における旅行・観光に関する経済波及効果を推計したところ、約1兆5,122億円となります。

①最終需要増加額(初期投資額) (単位:百万円)

需要増加額	1,419,947 (1,179,714)
県内需要額	912,726 (744,290)

②推計結果

(単位:百万円)

	合計	直接効果	第1次間接効果	第2次間接効果
生産誘発額	1,512,168 (1,190,492)	912,726 (744,290)	406,570 (292,901)	192,872 (153,300)
粗付加価値誘発額	761,919 (622,710)	404,318 (359,438)	231,534 (163,070)	126,068 (100,202)
雇用者所得誘発額	408,591 (324,760)	239,473 (203,354)	122,625 (84,453)	46,692 (36,954)

(注) 1 四捨五入の関係で、「合計」が、直接効果、第1次間接効果、第2次間接効果の総額と一致しない場合があります。

2 産業連関分析には、波及の中断がないなどの前提条件があります。

3 経済波及効果1兆5,122億円は、県民経済計算(平成24年度)※における産出額37兆4,631億円の4.0%に相当します。

※県全体の経済状況を数値で表した総合的な経済統計

4 ()内は平成25年の数値です。

産業連関表：一定期間内に当該地域内で行われた経済活動における産業間の財貨・サービスの取引や付加価値、最終需要の関係を一覧表にまとめたもの。経済の現状分析や将来予測、経済波及効果の分析に用いられる。

直接効果：観光消費のうち、輸入分及び県外生産分を除いた県内生産額をいう。

第1次間接効果：直接効果により財貨・サービスが生産される中で、原材料等の購入を通じて各産業に波及する生産額をいう。

第2次間接効果：直接効果・第1次間接効果により生産活動が行われた結果、生産活動に従事した者には所得の増加が起こるが、その所得の増加が再び消費にまわり、各産業に誘発される生産額をいう。

粗付加価値誘発額：生産誘発額のうち、中間投入を除いた付加価値誘発額をいう。

雇用者所得誘発額：生産誘発額のうち、経済波及効果に伴う生産活動に従事する雇用者が得られる所得額をいう。

【参考】「観光入込客統計に関する共通基準」(平成21年12月国土交通省観光庁策定)について

(1)「共通基準」の目的と意義

①「共通基準」策定の目的

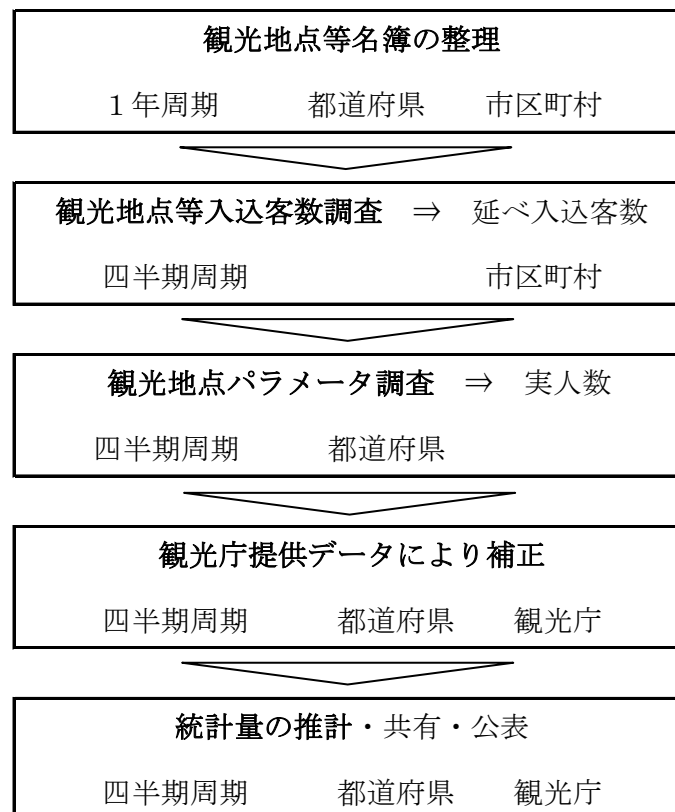
「共通基準」は、都道府県における観光入込客に関する統計について、把握する項目の定義、調査手法、統計方法等に関する基準を共通化し、都道府県が相互に比較可能な信頼性の高い統計を作成する目的で定めるもの。

②意義(効果)

「共通基準」によって作成される観光入込客統計によって、次のような比較分析が可能となる。

- ・ 観光行政運営の基盤である観光地点等名簿が整備される
- ・ 観光客数及び観光消費額について比較可能となる
- ・ 地域における旅行・観光産業の役割がわかる
- ・ 観光動向を四半期ごとに詳細分析することができる

③「共通基準」の実施体制



(2)「共通基準」による観光地点等分類

大分類	中分類	小分類	備考	
観光地点	自然	01 山岳		
		02 高原	湿原、原野等も含む	
		03 湖沼	人造湖含む	
		04 河川	峡谷、滝等を含む	
		05 海岸	海岸、砂丘、岬等	
		06 海中	自然公園法で海中公園に指定されている地区や海中景観に優れた地区等	
		07 島	離島	
		99 その他自然	エコツーリズム、グリーンツーリズム等	
	歴史・文化	01 史跡	古墳、貝塚、城跡、古戦場等	
		02 城	天守あるいはやぐらを有する城	
		03 神社・仏閣	観光利用の対象として扱っているもの	
		04 庭園	一般の方が入場可能な庭園	
		05 歴史的まち並、旧街道	歴史的に魅力があり、観光利用の対象として扱っているもの	
		06 博物館	博物館等の定めないものを含む	
		07 美術館	ギャラリー、絵画館を含む	
		08 記念・資料館		
		09 動・植物園	サファリパーク、鳥類園を含む	
		10 水族館		
		11 産業観光	ワイナリー、ビール園、酒造見学等	
		12 歴史的建造物	歴史的建造物、デザインの優れた建造物	
	99 その他歴史			
	温泉・健康	01 温泉地	温泉法に基づくもの	
		99 その他温泉・健康	温泉法に基づかない温泉類似施設	
	スポーツ・レクリエーション	01 スポーツ・レクリエーション施設	ゴルフ場、テニスコート、スケート場、プール、ハイキングコース、複合的スポーツリゾート施設等	
		02 スキー場		
		03 キャンプ場		
		04 釣り場	具体的な箇所を特定できる「釣り場」	
		05 海水浴場		
		06 マリーナ・ヨットハーバー		
		07 公園	イベントの開催やピクニック等の目的となる公園を対象	
		08 レジャーランド・遊園地		
		09 テーマパーク		
		99 その他スポーツ・レクリエーション		
	都市型観光 —買物・食等—	01 商業施設	郊外ショッピングセンター、駅前商店等で日常利用が大半を占めるものは含めない	
		02 地区・商店街	朝市、市場等で日常利用が大半を占めるものは含めない	
		03 食・グルメ	食をテーマにした観光利用の拠点	
		04 その他都市型観光 —買物・食等—	農水産品等の直売所、物産館等	
	その他	99 他に分類されない観光地点	道の駅、パーキングエリア等	
	行祭事・イベント	行祭事・イベント	01 行・祭事	見学者、参加者すべてを含む
			02 花見	
			03 初詣	
			04 花火大会	
			05 郷土芸能	
06 地域風俗				
07 博覧会				
08 コンサート			野外コンサート含む	
09 スポーツ観戦			参加者も含む	
10 映画祭			施設としての映画館は含まない	
11 コンベンション・国際会議				
99 他に分類されない行祭事・イベント		イベント会場でイベントごとの観光入込み客数を集計しない場合は、ここでまとめて整理		

資料名称	平成26年 観光入込調査
発行年月	平成27年12月
発行者	千葉県商工労働部観光企画課
所在地	千葉市中央区市場町1番1号
TEL	043(223)2415