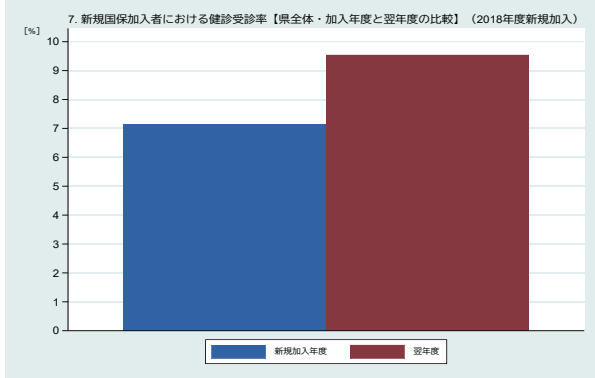


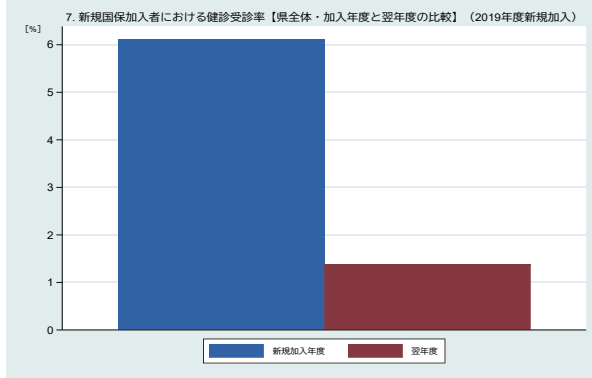
7. 新規国保加入者における特定健診受診率

4 特定健診レセプトデータ等
分析結果の見かたについて

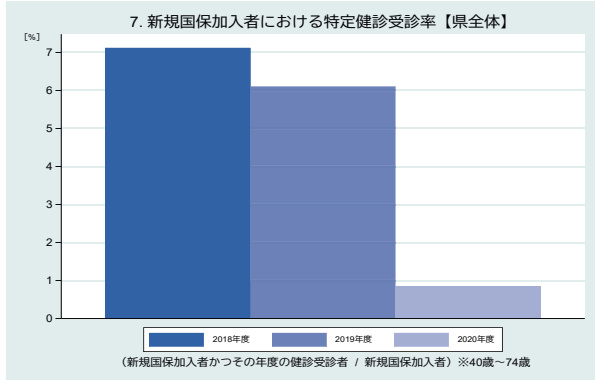
新規国保加入者における健診受診率【県全体・加入年度と翌年度の比較】
(2018年度新規加入)



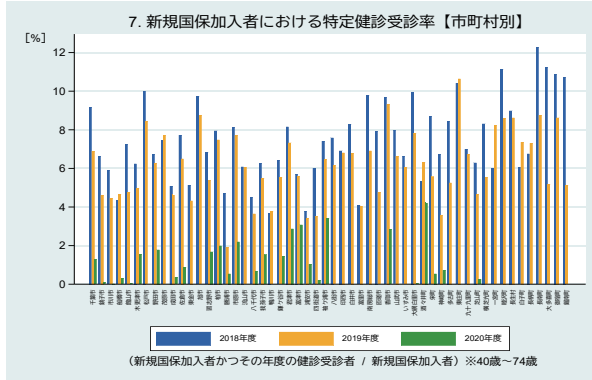
新規国保加入者における健診受診率【県全体・加入年度と翌年度の比較】
(2019年度新規加入)



新規国保加入者における特定健診受診率【県全体】



新規国保加入者における特定健診受診率【市町村別】



千葉市

東葛南郡

東葛北郡

印旛

香取海浜

山武長生夷隅

安房

君津

市原市

千葉県

東葛南部

東葛北部

印旛

香取海匝

山武長生夷隅

安房

君津

市原市

8. 歯科の受診状況

4

- 1) 対象データ：KDB（レセプトデータ）、NDB（レセプトデータ）それぞれの歯科レコード
- 2) 対象期間：平成28年度から令和2年度
- 3) 対象者：対象期間における歯科レセプトを有する患者
- 4) 評価指標：歯科受診患者数、一人当たり年間歯科受診回数（歯科初診料・歯科再診料算定回数）
- 5) 分析方法：(1) 評価指標は、市町村別・性別・年齢階層別に集計する。
(2) 受診医療機関（歯科）を住所地別に集計する。

分析時の変数 (主要なもの)	使用ファイル	作成方法
歯科受診者数	医療レセプト管理	歯科(点数表=3)のレセプト件数
歯科受診者割合	医療レセプト管理、 KDB被保険者台帳2021	歯科受診者数 (*各年度で各患者の受診有無に応じて0か1を付与した 値の合計値) / 年度平均被保険者数

6) 分析結果：分析結果は次の図の通りです。

7) 考察：

図8-1は千葉県全体の歯科受診者数を性別・年齢階級別で示しています。受診者数の傾向は人口動態と同様の傾向があり、後期高齢者で増加し、それ以外の年齢階級では年々減少傾向にあります。また、女性の方が男性と比べて歯科受診者が多い傾向にあります。しかしながら、2020年度においてはすべての年齢階級において歯科受診者数が減少しています。これは新型コロナウイルス感染症の感染拡大の影響による医療需要の減少によるものと考えられます。

図8-2は千葉県全体の歯科受診割合を性別・年齢階級別で示しています。

乳幼児においては男性・女性ともに50%程度で推移していますが、児童・成人においては女性の方が男性と比べて受診割合が高い傾向にあります。受診割合は僅かに減少傾向にあります。いっぽうで高齢者の受診割合は男女ともに60%程度と、受診割合は増加傾向にありましたが、2020年度は減少傾向転じています。これは新型コロナウイルス感染症の感染拡大の影響による医療需要の減少によるものと考えられます。

また、2019年度の歯科受診割合を市町村別に比較した結果、乳幼児・児童においては30%程度の差があり、成人や高齢者の受診割合の差と比べて大きい傾向が見られました。このことから自治体によって乳幼児・児童に対する歯科受診に係る課題が明らかになりました。市町村の実情に応じた分析から課題を明らかにし、対策に取り組むことの重要性と考えられます。