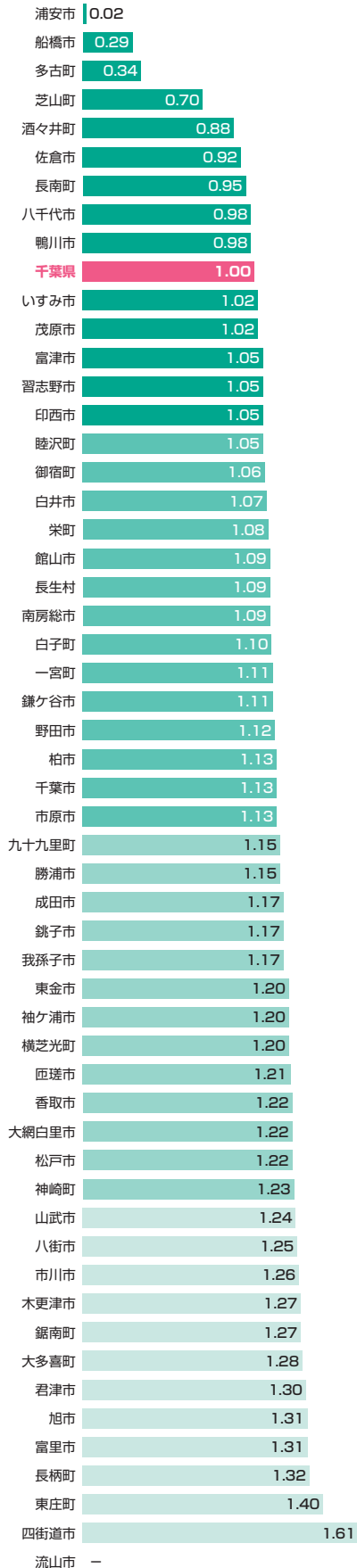


# 生活習慣

2

各指標の地域差分析

食事・男 (対県比)



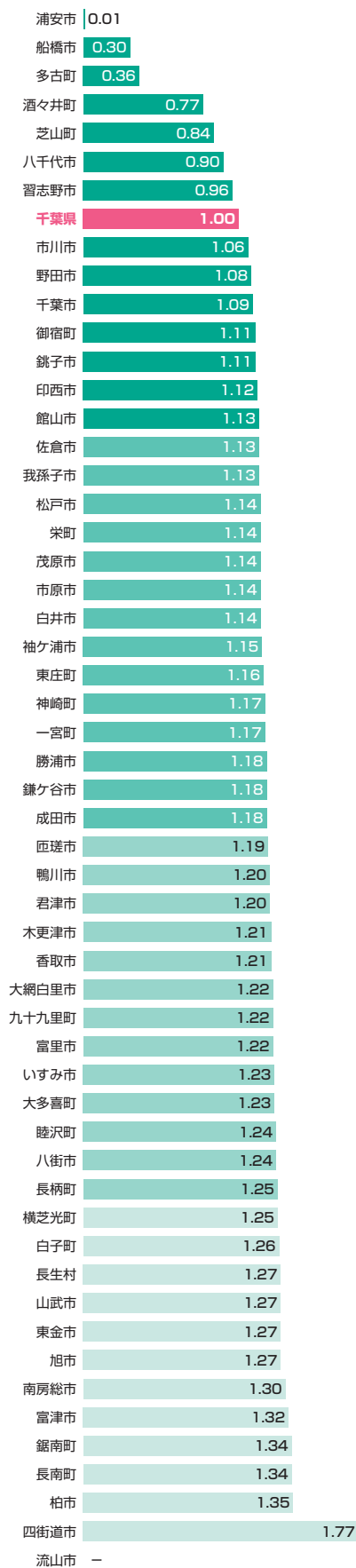
※ - はデータなし

食事・女 (対県比)



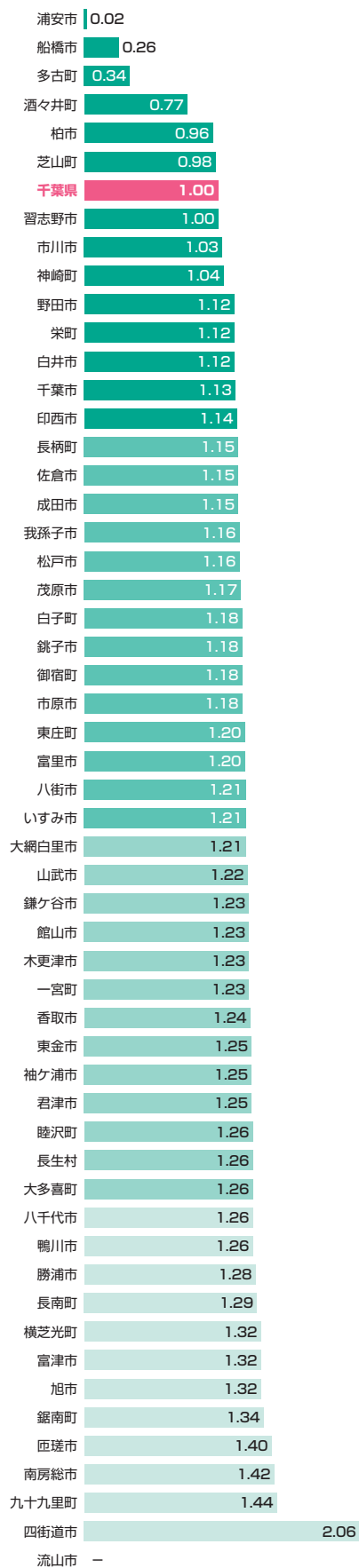
※ - はデータなし

## 運動・男 (対県比)



※ - はデータなし

## 運動・女 (対県比)



※ - はデータなし

## 喫煙・男 (対県比)

多古町	0.37
八千代市	0.76
佐倉市	0.76
九十九里町	0.78
印西市	0.78
南房総市	0.79
鴨川市	0.85
酒々井町	0.87
館山市	0.89
習志野市	0.90
大網白里市	0.91
浦安市	0.91
鋸南町	0.92
千葉市	0.92
一宮町	0.93
白井市	0.95
我孫子市	0.95
いすみ市	0.96
匝瑳市	0.97
船橋市	0.97
長南町	0.97
御宿町	0.98
茂原市	0.98
芝山町	0.98
成田市	0.99
勝浦市	0.99
柏市	0.99
千葉県	1.00
松戸市	1.00
栄町	1.01
長生村	1.03
市川市	1.05
富津市	1.08
野田市	1.08
市原市	1.08
睦沢町	1.08
旭市	1.09
横芝光町	1.09
鎌ヶ谷市	1.11
銚子市	1.11
香取市	1.12
木更津市	1.13
山武市	1.14
長柄町	1.15
君津市	1.15
白子町	1.16
袖ヶ浦市	1.16
東金市	1.17
八街市	1.26
富里市	1.29
大多喜町	1.30
神崎町	1.32
東庄町	1.37
四街道市	1.42
流山市	-

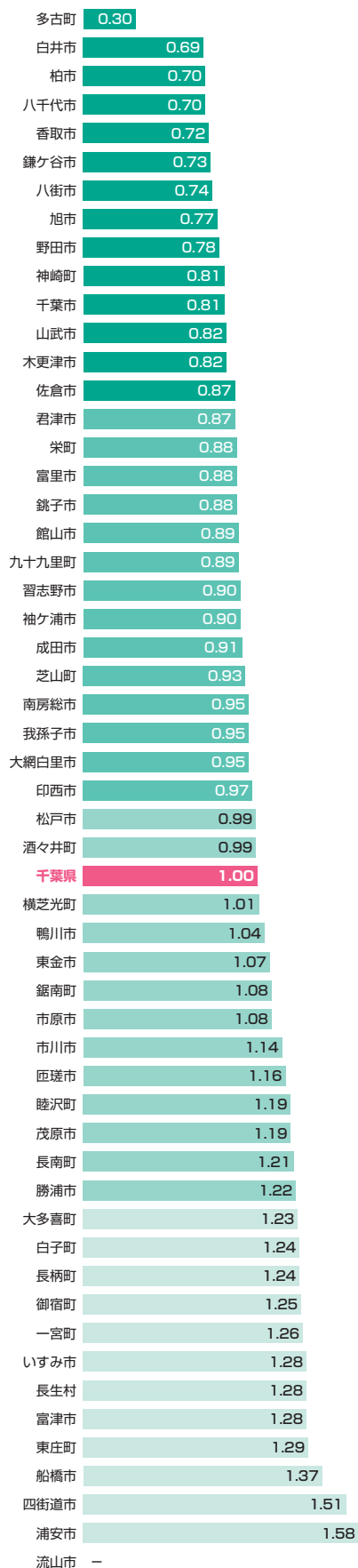
※ - はデータなし

## 喫煙・女 (対県比)

多古町	0.32
栄町	0.63
鴨川市	0.64
佐倉市	0.65
九十九里町	0.68
館山市	0.70
大網白里市	0.70
山武市	0.71
我孫子市	0.71
印西市	0.76
大多喜町	0.76
酒々井町	0.77
匝瑳市	0.78
白井市	0.78
東庄町	0.79
銚子市	0.85
南房総市	0.85
神崎町	0.86
成田市	0.87
白子町	0.88
長南町	0.88
睦沢町	0.89
習志野市	0.90
茂原市	0.91
千葉市	0.92
香取市	0.93
袖ヶ浦市	0.94
長生村	0.95
いすみ市	0.95
旭市	0.96
一宮町	0.97
柏市	0.97
浦安市	0.97
船橋市	0.99
千葉県	1.00
富津市	1.01
松戸市	1.04
鋸南町	1.05
横芝光町	1.05
東金市	1.05
八千代市	1.06
野田市	1.06
御宿町	1.06
市原市	1.07
勝浦市	1.08
長柄町	1.09
鎌ヶ谷市	1.10
市川市	1.15
君津市	1.16
木更津市	1.19
芝山町	1.22
八街市	1.27
四街道市	1.37
富里市	1.46
流山市	-

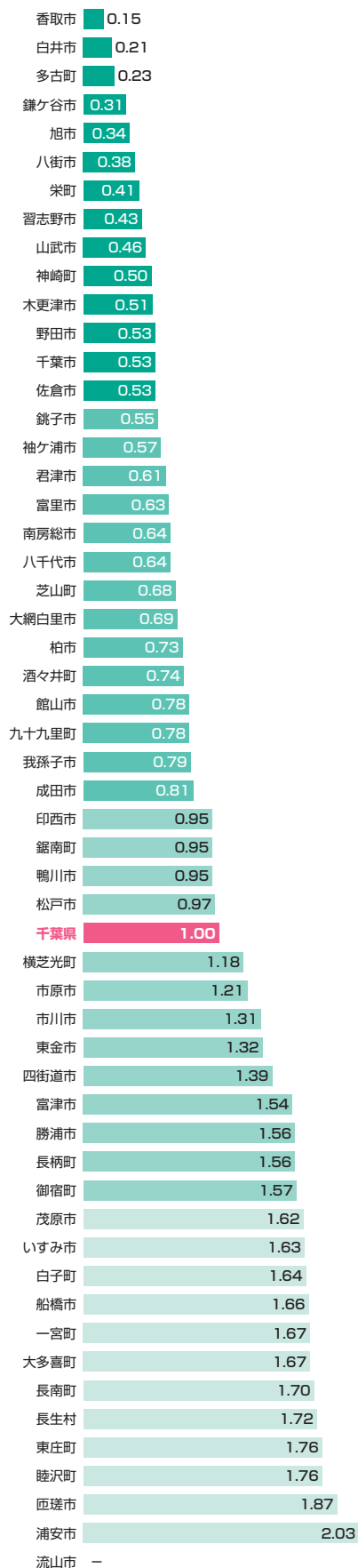
※ - はデータなし

## 飲酒・男 (対県比)



※ - はデータなし

## 飲酒・女 (対県比)



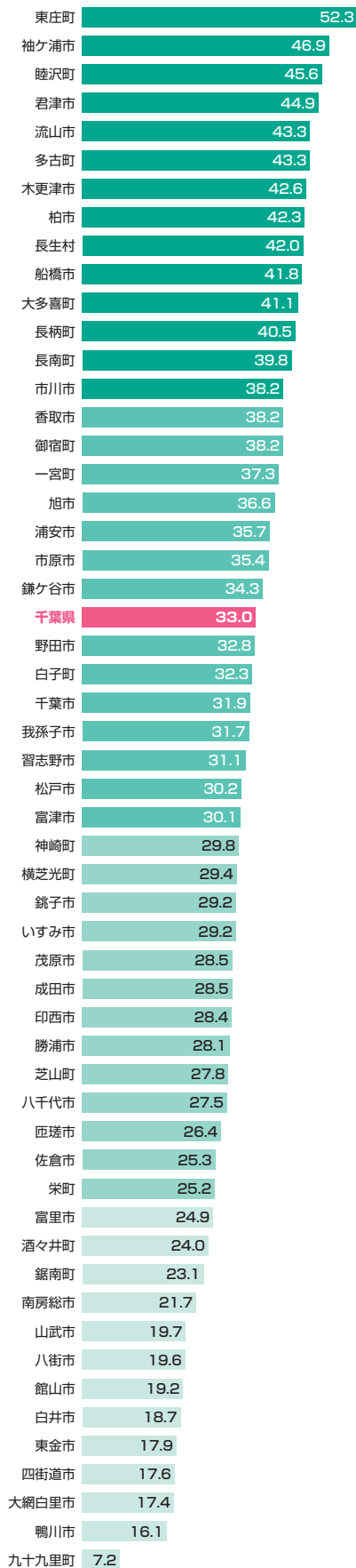
※ - はデータなし

# 保健事業の実施状況

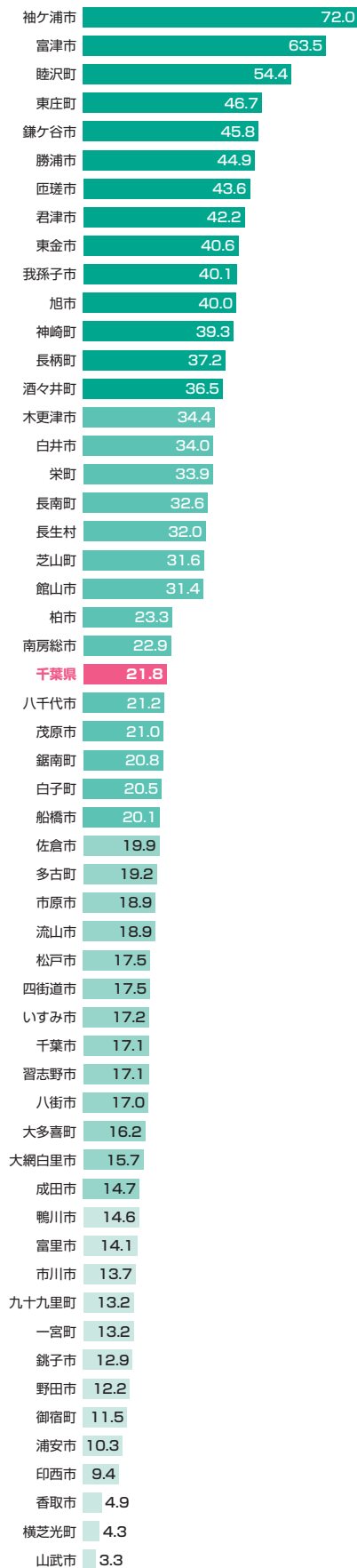
2

各指標の地域差分分析

特定健診受診率



特定保健指導実施率



# 死亡・介護・医療費

千葉県県の平均寿命は男性81.5歳、女性87.4歳(全国：男性81.3歳、女性87.3歳)、健康寿命(自立期間)は男性80.0歳、女性84.1歳(全国：男性79.8歳、女性84.0歳)といずれも全国平均並みの水準です。平均寿命、健康寿命ともに女性の方が高く、地域による差では男女ともに東葛北部・南部、千葉保健医療圏が高く、香取海匝、山武長生夷隅保健医療圏が低い傾向にありました。健康寿命における自治体間の差(最大値と最小値の差)は男性で5.0歳、女性で4.5歳でした。

