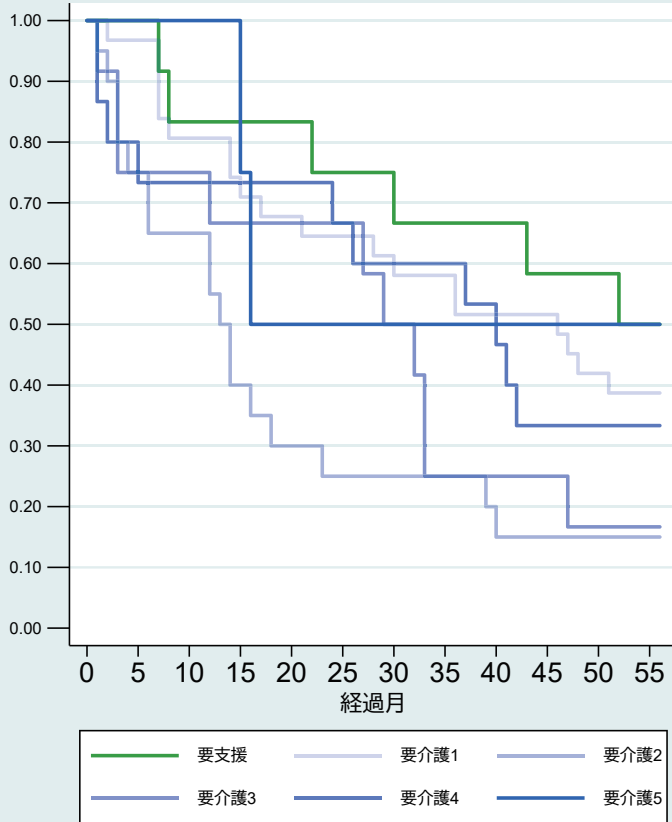
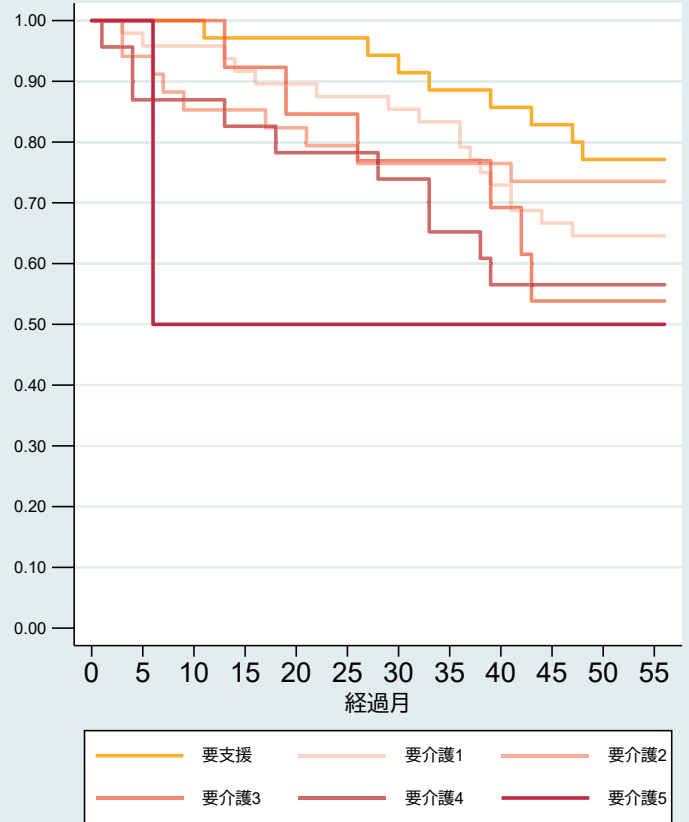


# 11-1. 新規介護保険利用者の死亡までの期間【市町村別・性別・介護度別】

## 大網白里市（男性）



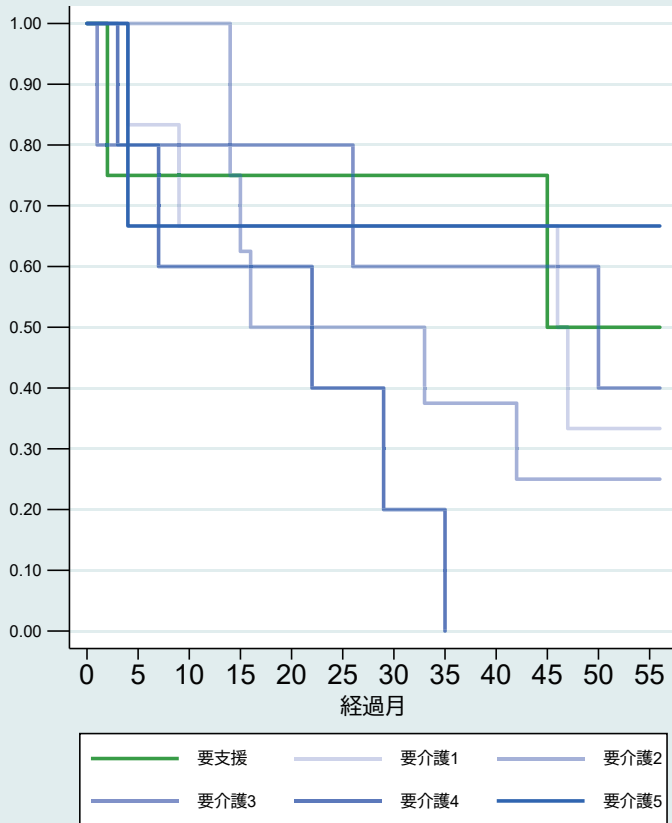
## 大網白里市（女性）



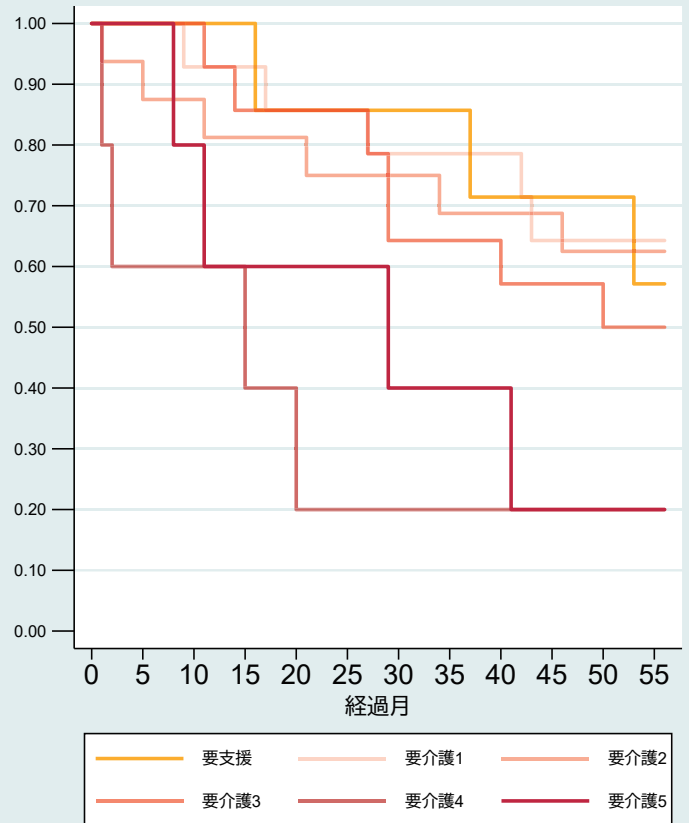
注1) 対象は75歳以上で2015年7月～2016年3月に新規介護保険利用開始した者 注2) 介護度は介護保険利用開始時の区分

# 11-1. 新規介護保険利用者の死亡までの期間【市町村別・性別・介護度別】

## 九十九里町（男性）



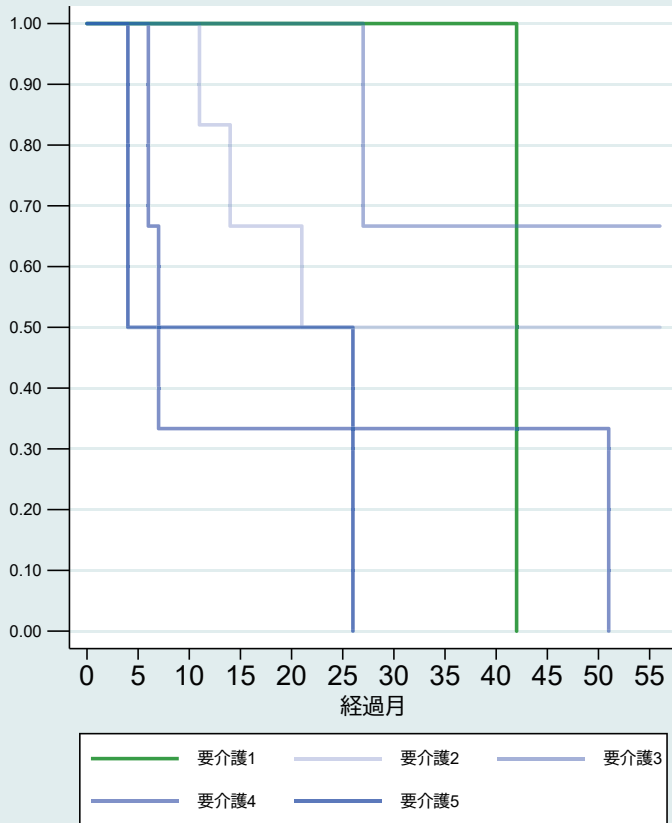
## 九十九里町（女性）



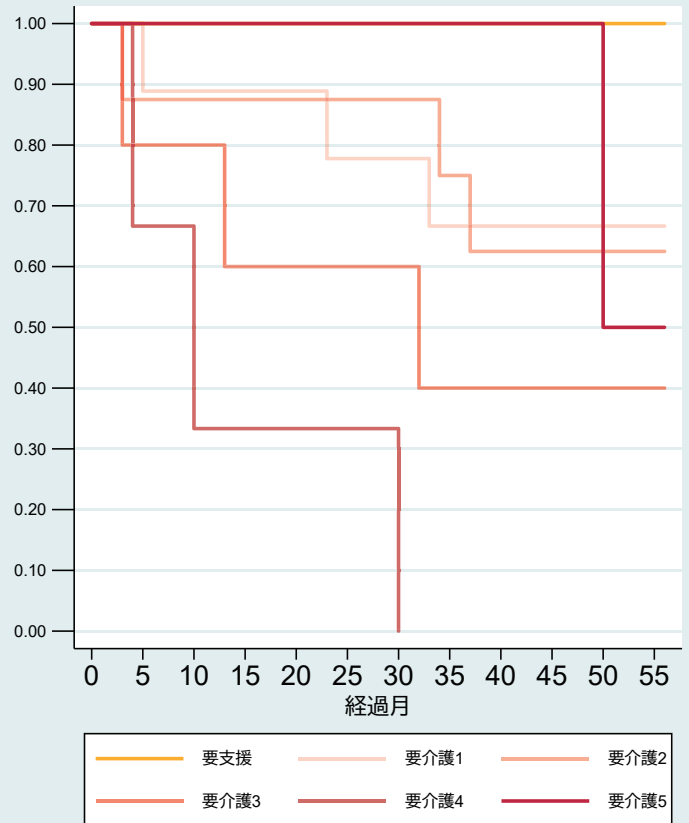
注1) 対象は75歳以上で2015年7月～2016年3月に新規介護保険利用開始した者 注2) 介護度は介護保険利用開始時の区分

# 11-1. 新規介護保険利用者の死亡までの期間【市町村別・性別・介護度別】

## 芝山町（男性）



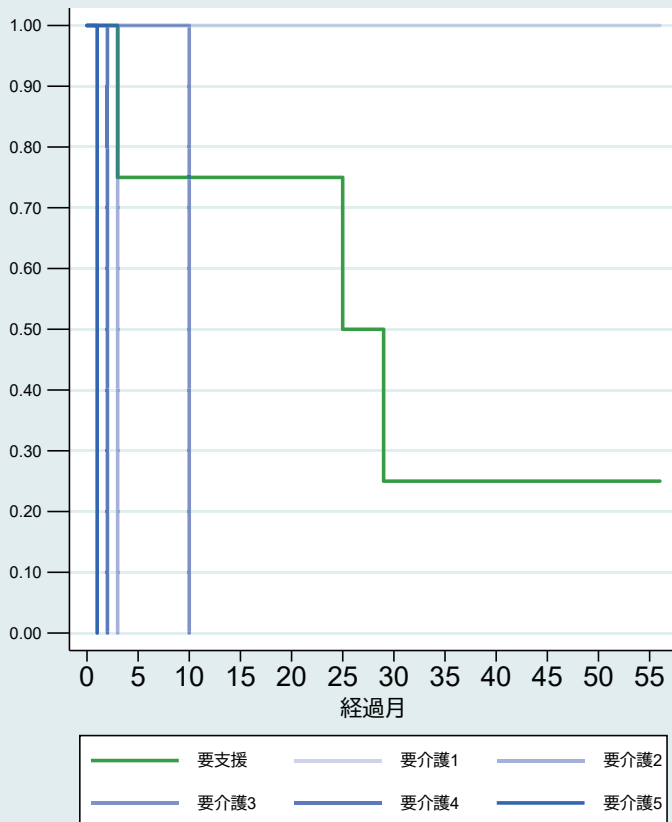
## 芝山町（女性）



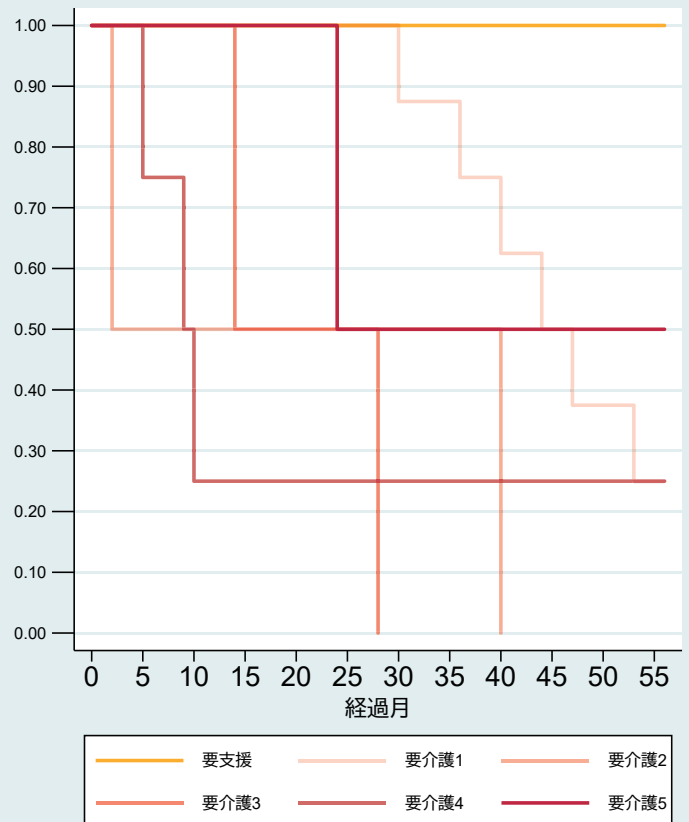
注1) 対象は75歳以上で2015年7月～2016年3月に新規介護保険利用開始した者 注2) 介護度は介護保険利用開始時の区分

# 11-1. 新規介護保険利用者の死亡までの期間【市町村別・性別・介護度別】

## 神崎町（男性）



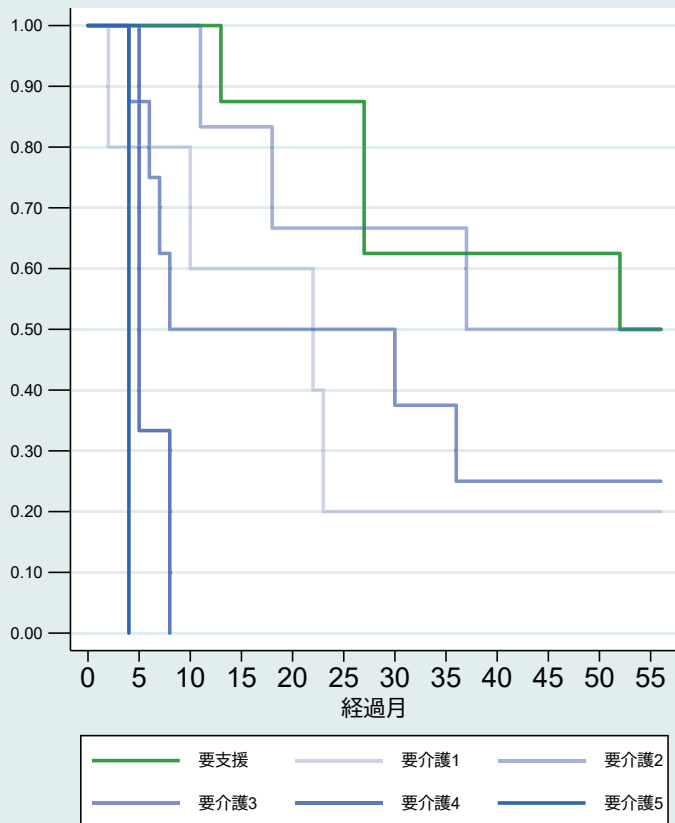
## 神崎町（女性）



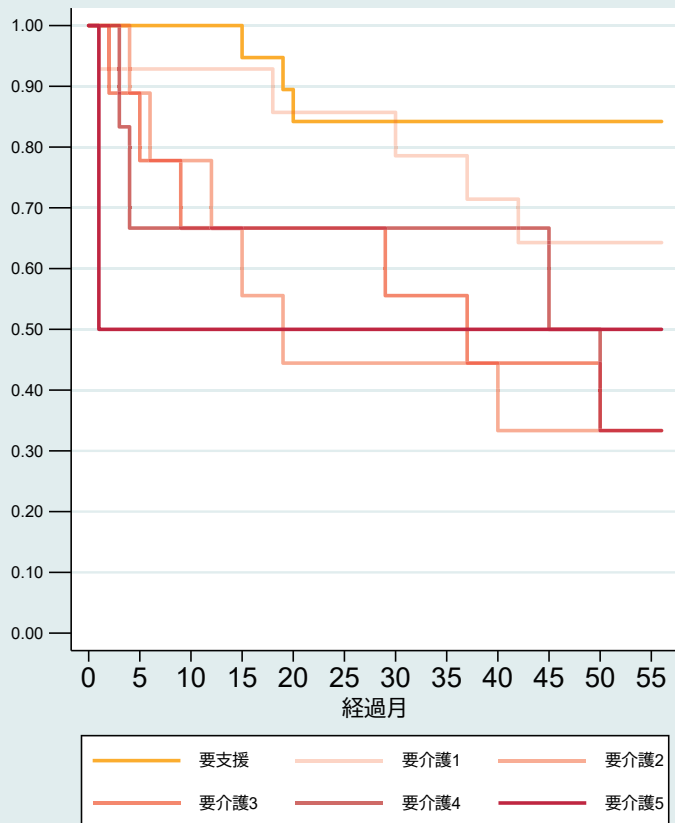
注1) 対象は75歳以上で2015年7月～2016年3月に新規介護保険利用開始した者 注2) 介護度は介護保険利用開始時の区分

# 11-1. 新規介護保険利用者の死亡までの期間【市町村別・性別・介護度別】

## 多古町（男性）



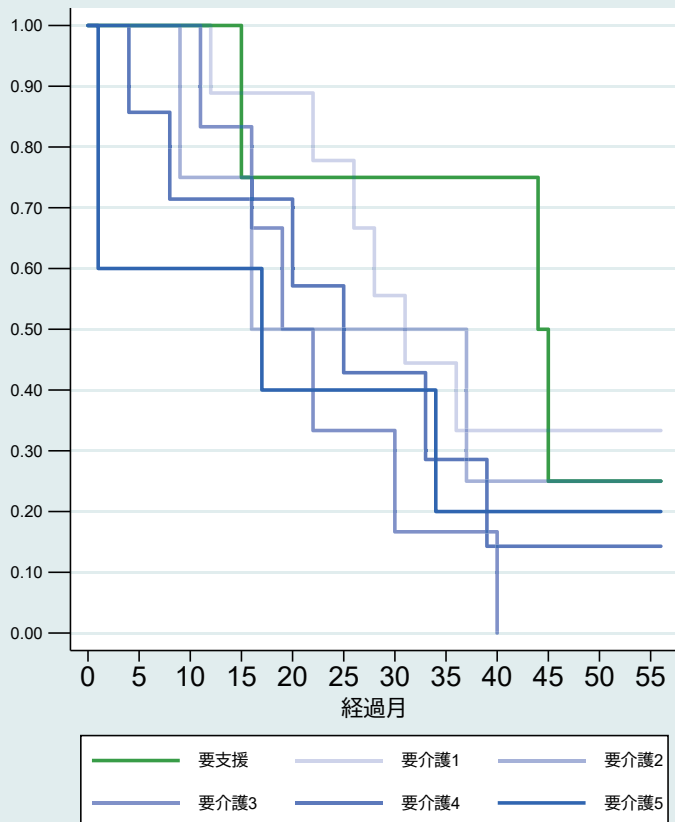
## 多古町（女性）



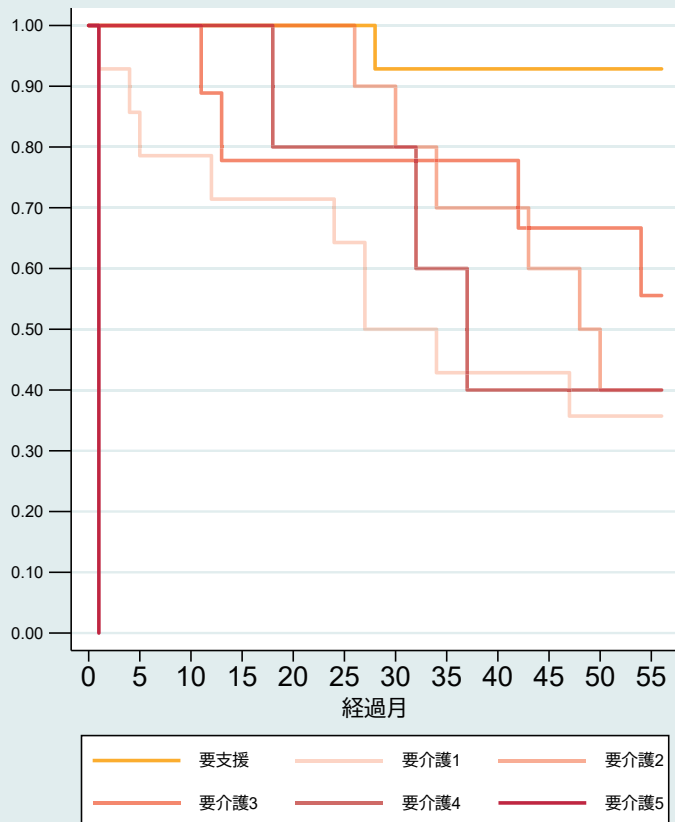
注1) 対象は75歳以上で2015年7月～2016年3月に新規介護保険利用開始した者 注2) 介護度は介護保険利用開始時の区分

# 11-1. 新規介護保険利用者の死亡までの期間【市町村別・性別・介護度別】

## 東庄町（男性）



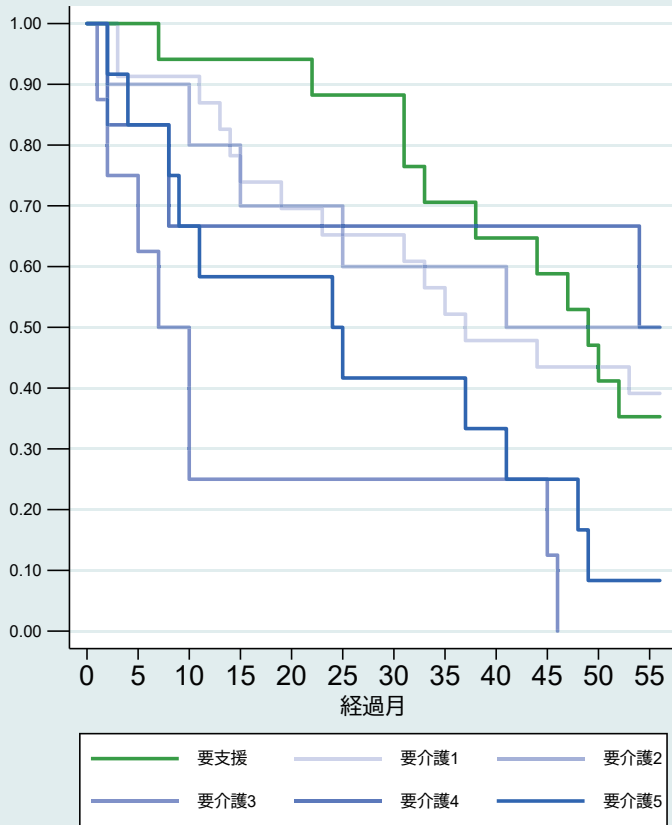
## 東庄町（女性）



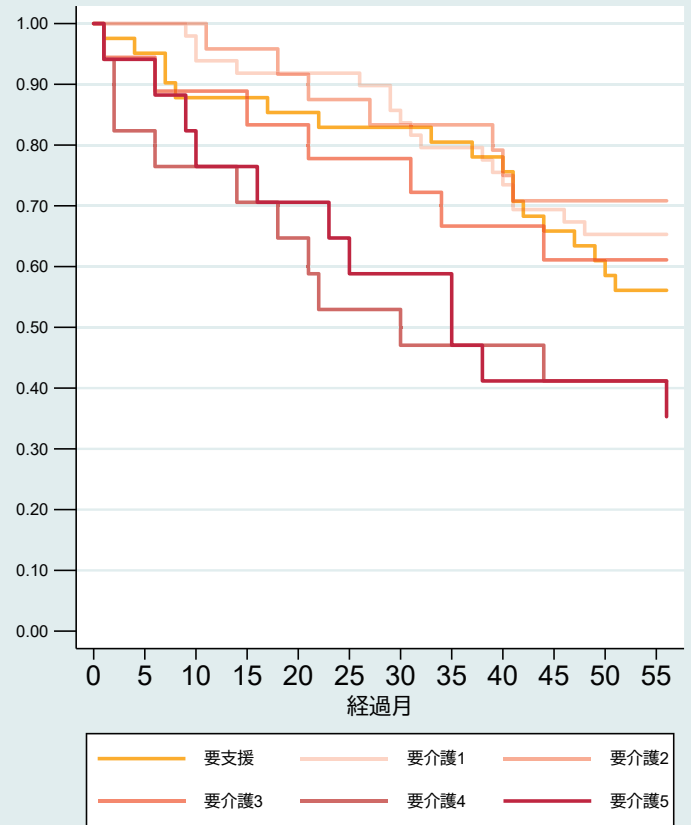
注1) 対象は75歳以上で2015年7月～2016年3月に新規介護保険利用開始した者 注2) 介護度は介護保険利用開始時の区分

# 11-1. 新規介護保険利用者の死亡までの期間【市町村別・性別・介護度別】

## 袖ヶ浦市（男性）



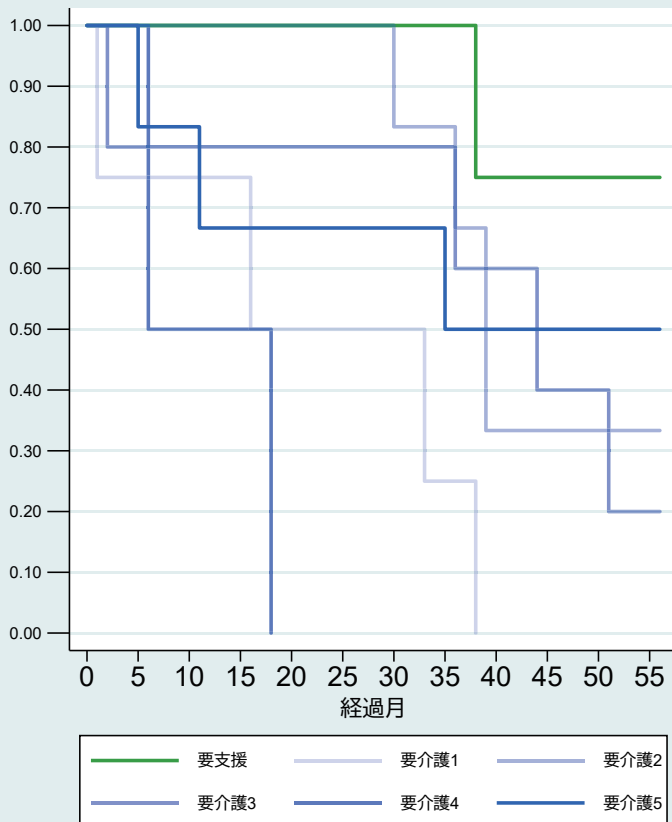
## 袖ヶ浦市（女性）



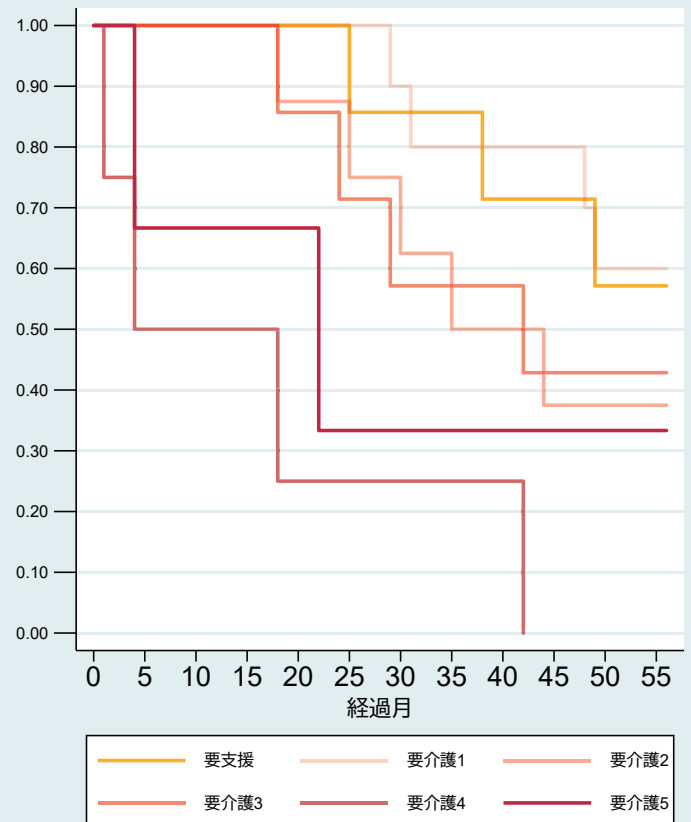
注1) 対象は75歳以上で2015年7月～2016年3月に新規介護保険利用開始した者 注2) 介護度は介護保険利用開始時の区分

# 11-1. 新規介護保険利用者の死亡までの期間【市町村別・性別・介護度別】

## 大多喜町（男性）



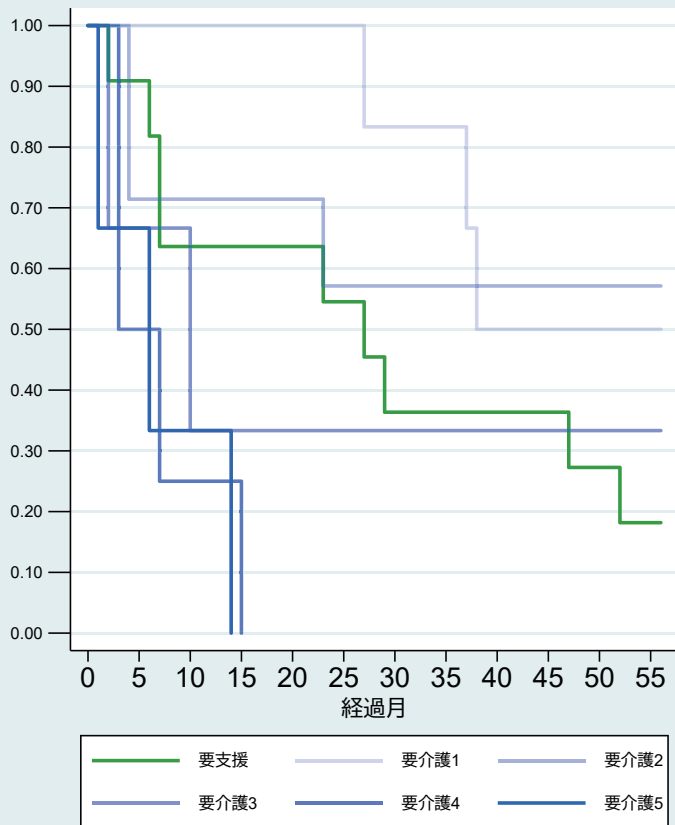
## 大多喜町（女性）



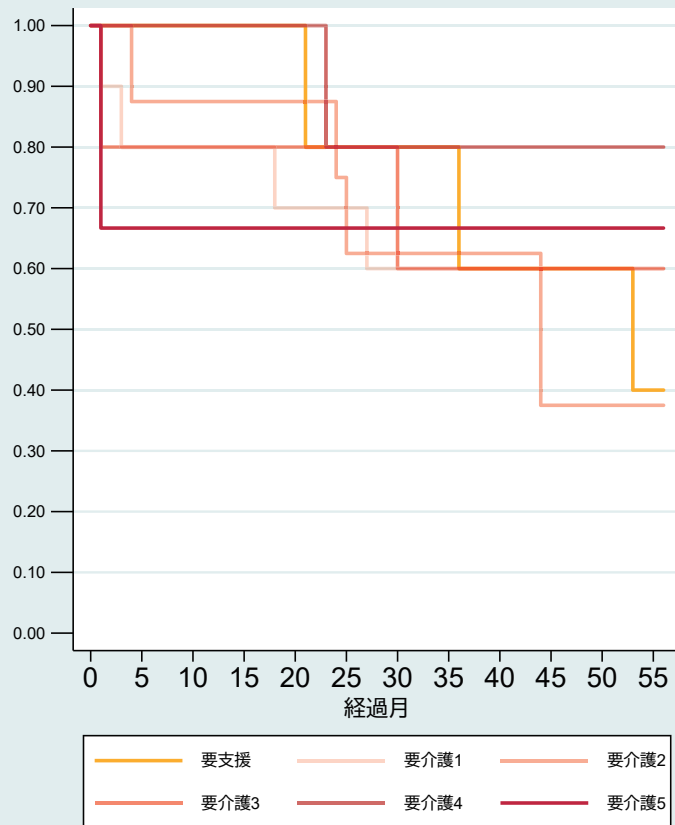
注1) 対象は75歳以上で2015年7月～2016年3月に新規介護保険利用開始した者 注2) 介護度は介護保険利用開始時の区分

# 11-1. 新規介護保険利用者の死亡までの期間【市町村別・性別・介護度別】

## 御宿町（男性）



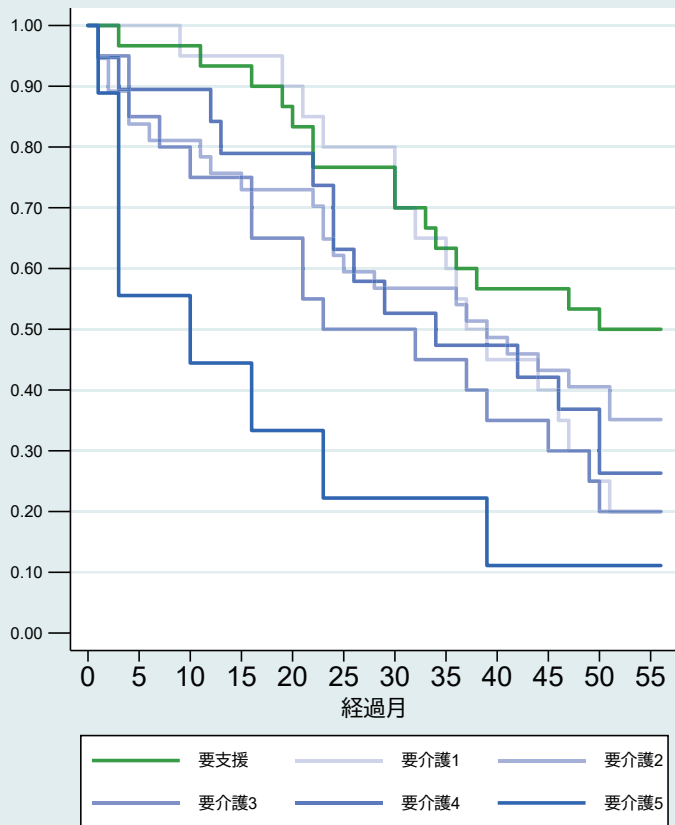
## 御宿町（女性）



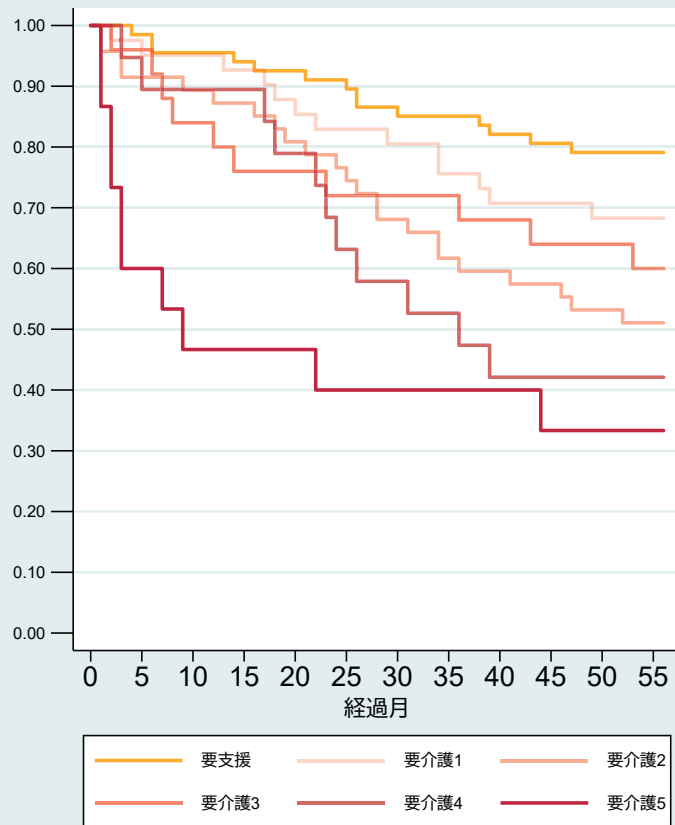
注1) 対象は75歳以上で2015年7月～2016年3月に新規介護保険利用開始した者 注2) 介護度は介護保険利用開始時の区分

# 11-1. 新規介護保険利用者の死亡までの期間【市町村別・性別・介護度別】

## 南房総市（男性）



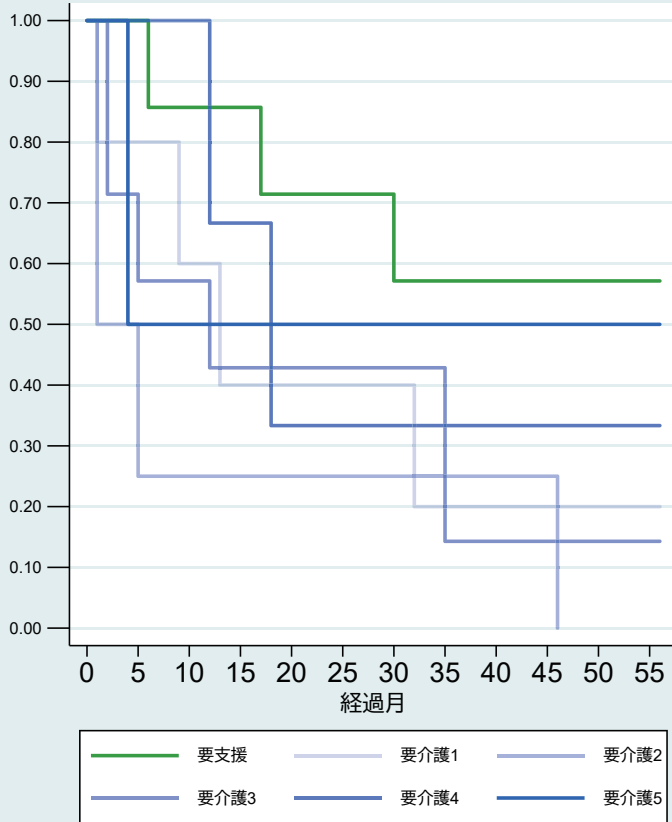
## 南房総市（女性）



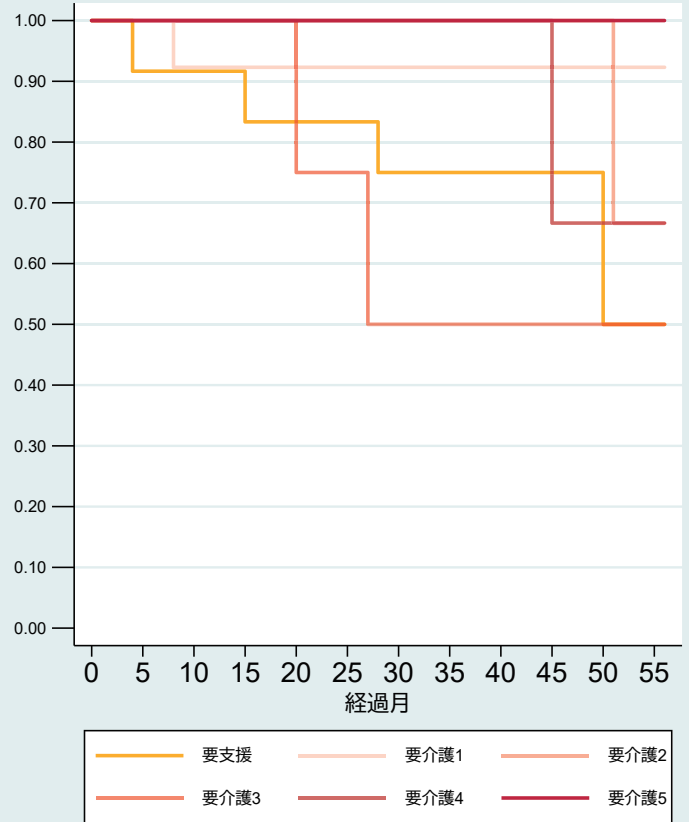
注1) 対象は75歳以上で2015年7月～2016年3月に新規介護保険利用開始した者 注2) 介護度は介護保険利用開始時の区分

# 11-1. 新規介護保険利用者の死亡までの期間【市町村別・性別・介護度別】

## 鋸南町（男性）



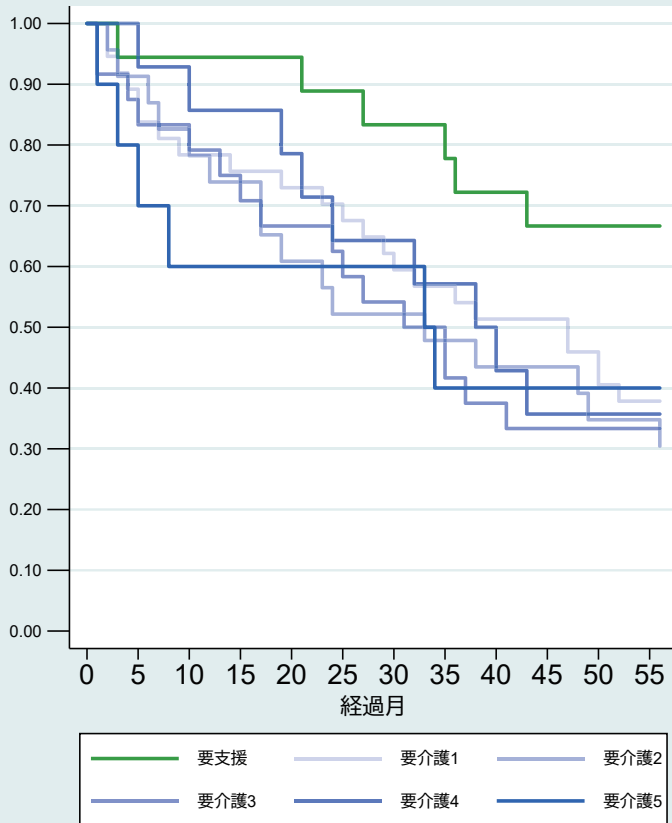
## 鋸南町（女性）



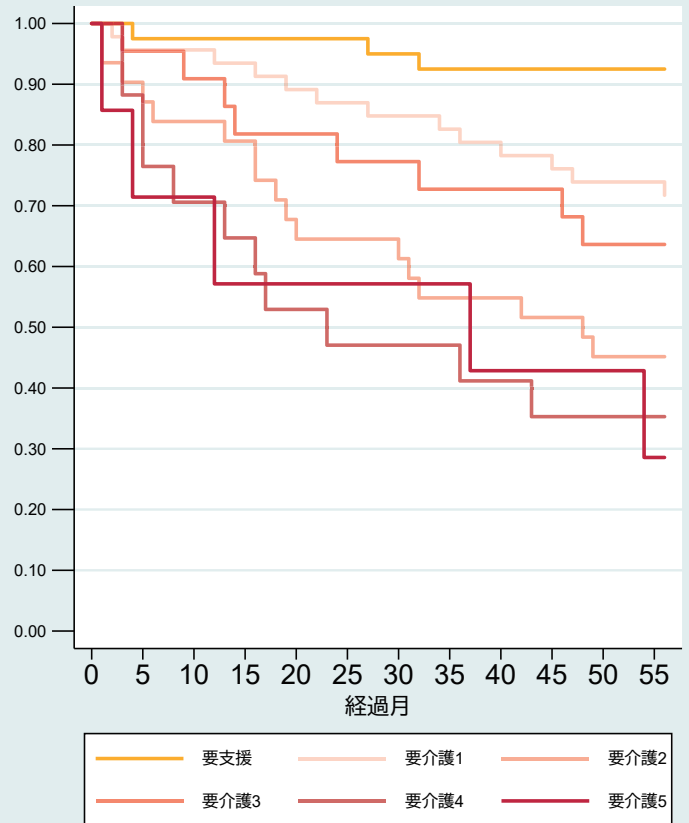
注1) 対象は75歳以上で2015年7月～2016年3月に新規介護保険利用開始した者 注2) 介護度は介護保険利用開始時の区分

# 11-1. 新規介護保険利用者の死亡までの期間【市町村別・性別・介護度別】

## いすみ市（男性）



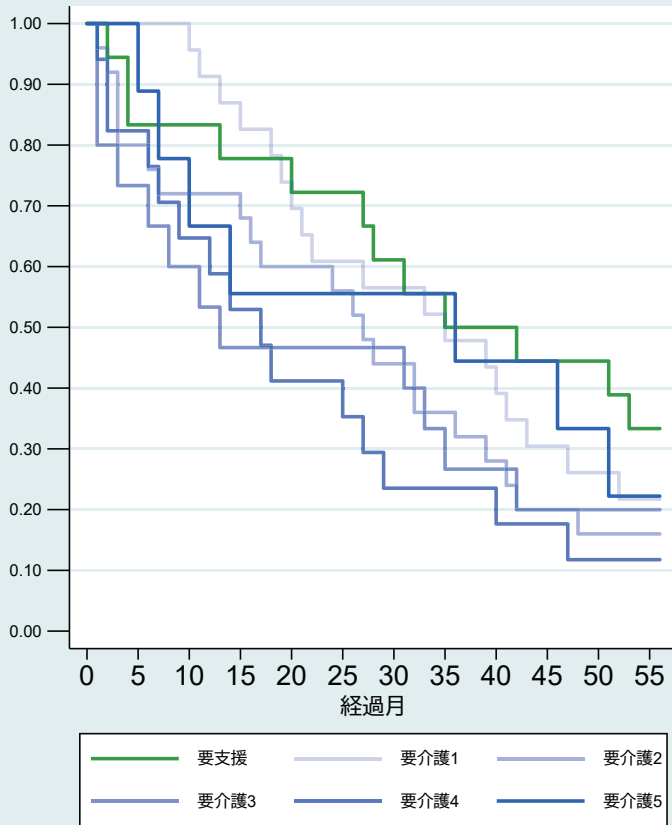
## いすみ市（女性）



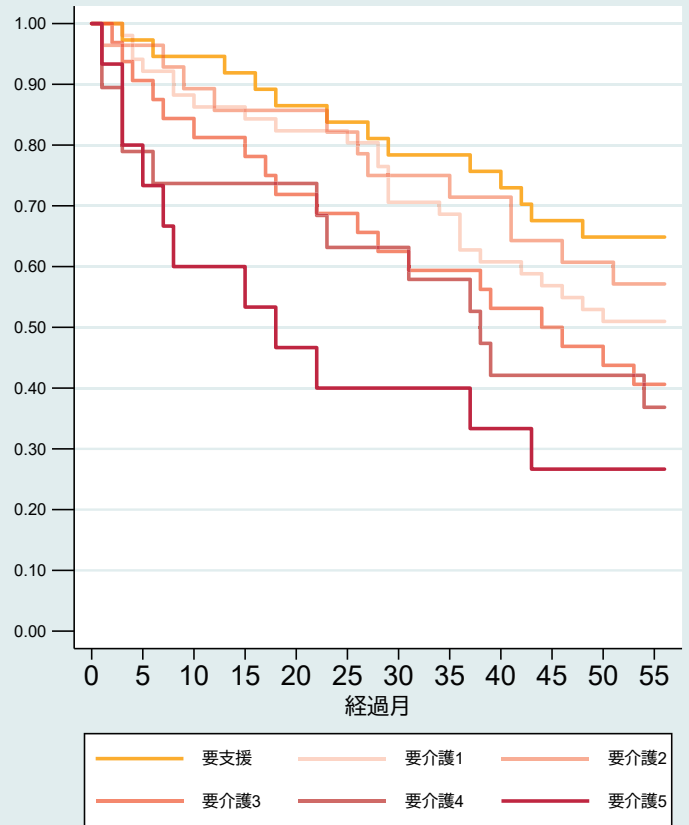
注1) 対象は75歳以上で2015年7月～2016年3月に新規介護保険利用開始した者 注2) 介護度は介護保険利用開始時の区分

# 11-1. 新規介護保険利用者の死亡までの期間【市町村別・性別・介護度別】

## 山武市（男性）



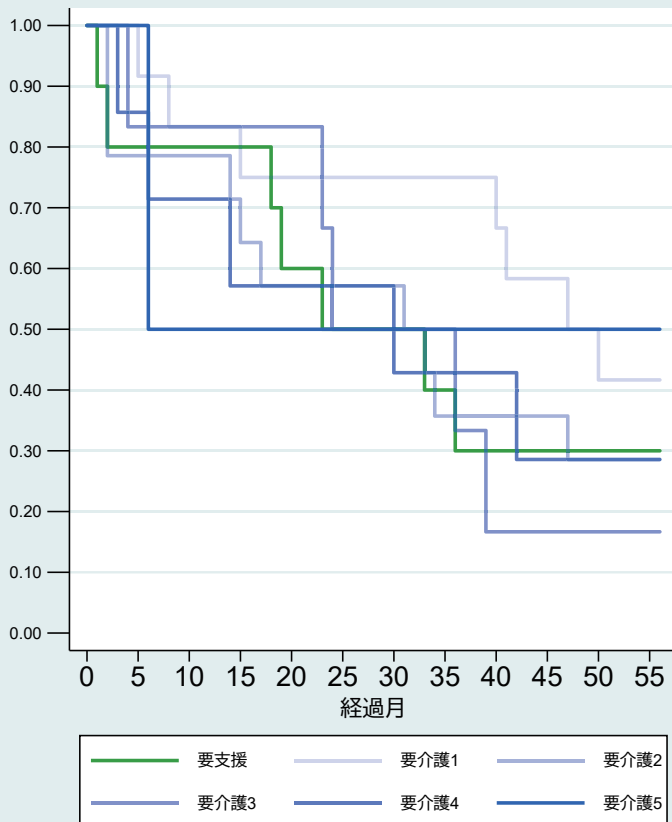
## 山武市（女性）



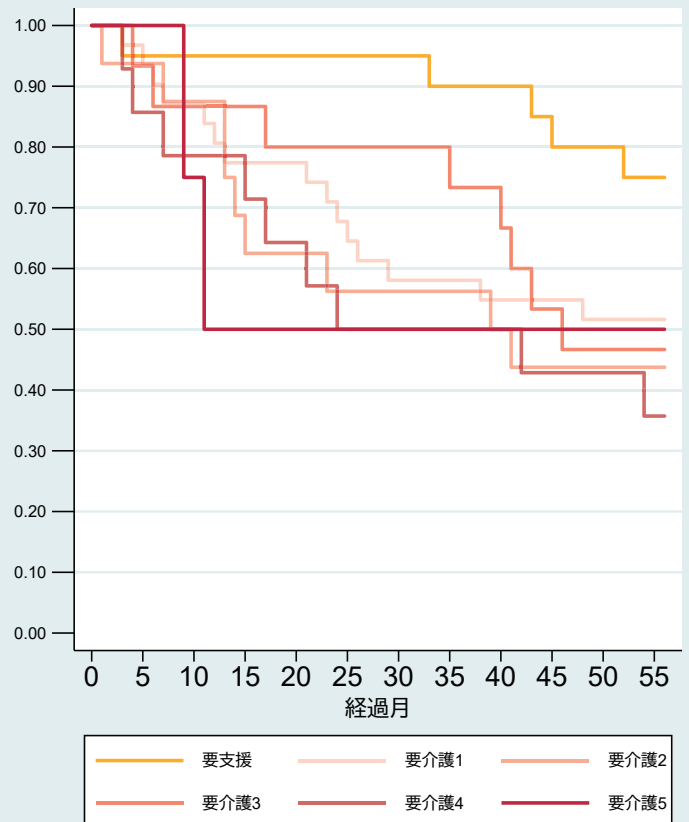
注1) 対象は75歳以上で2015年7月～2016年3月に新規介護保険利用開始した者 注2) 介護度は介護保険利用開始時の区分

# 11-1. 新規介護保険利用者の死亡までの期間【市町村別・性別・介護度別】

## 横芝光町（男性）



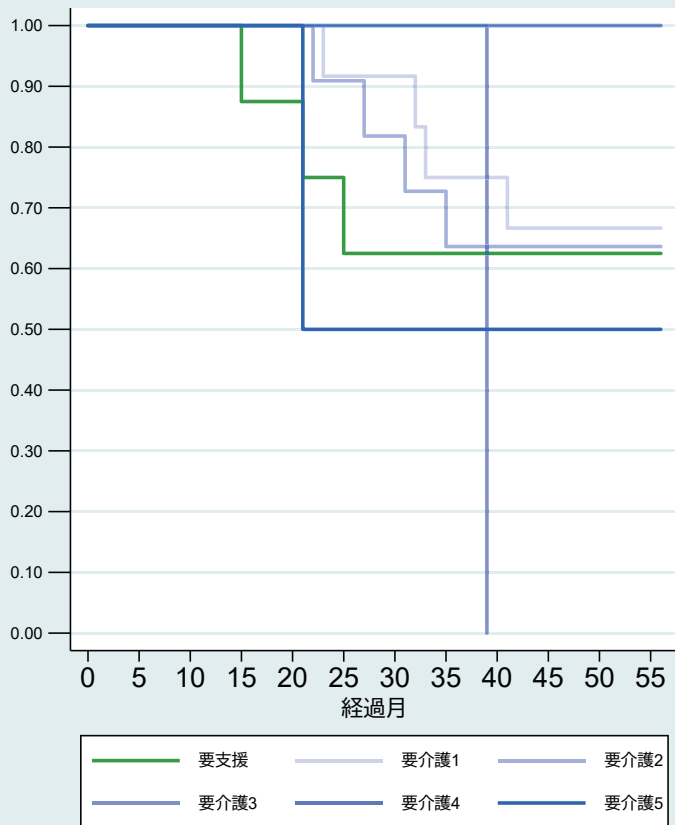
## 横芝光町（女性）



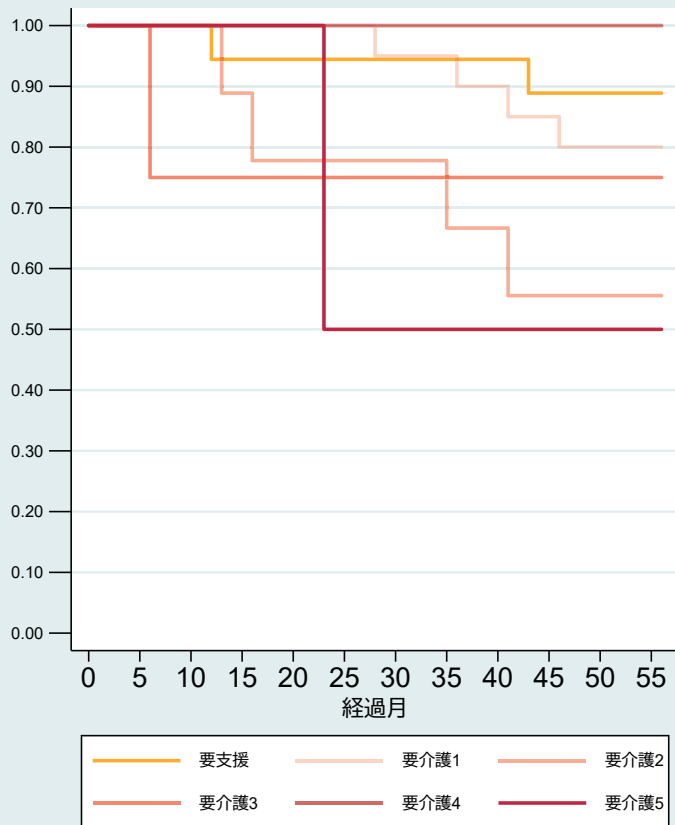
注1) 対象は75歳以上で2015年7月～2016年3月に新規介護保険利用開始した者 注2) 介護度は介護保険利用開始時の区分

# 11-1. 新規介護保険利用者の死亡までの期間【2次医療圏別・性別・介護度別】

## 千葉（男性）



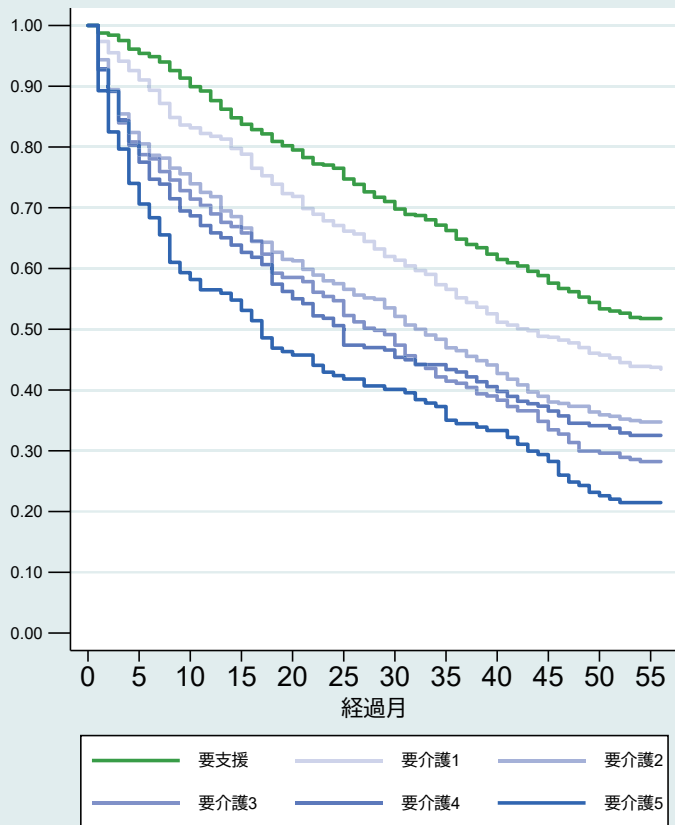
## 千葉（女性）



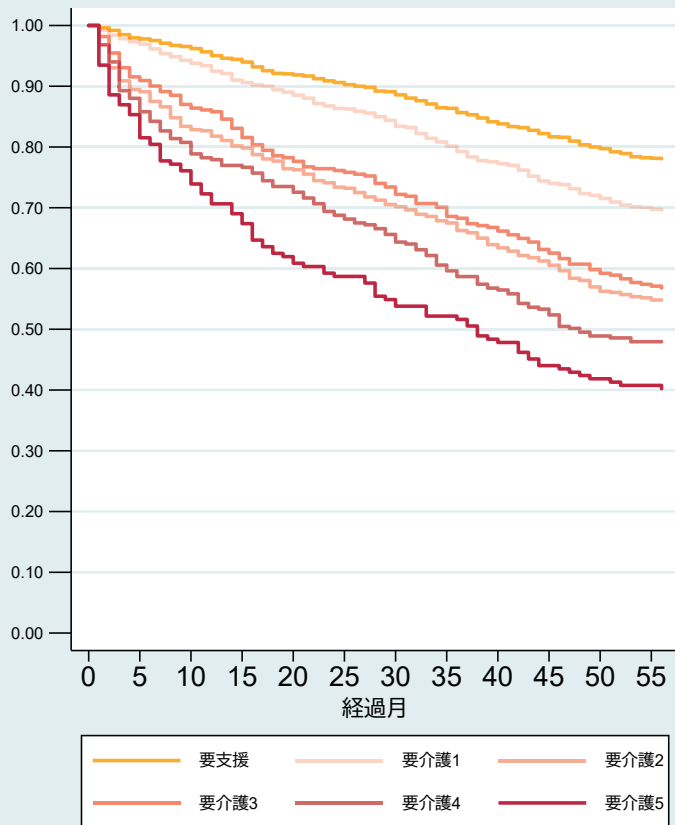
注1) 対象は75歳以上で2015年7月～2016年3月に新規介護保険利用開始した者 注2) 介護度は介護保険利用開始時の区分

# 11-1. 新規介護保険利用者の死亡までの期間【2次医療圏別・性別・介護度別】

## 東葛南部（男性）



## 東葛南部（女性）

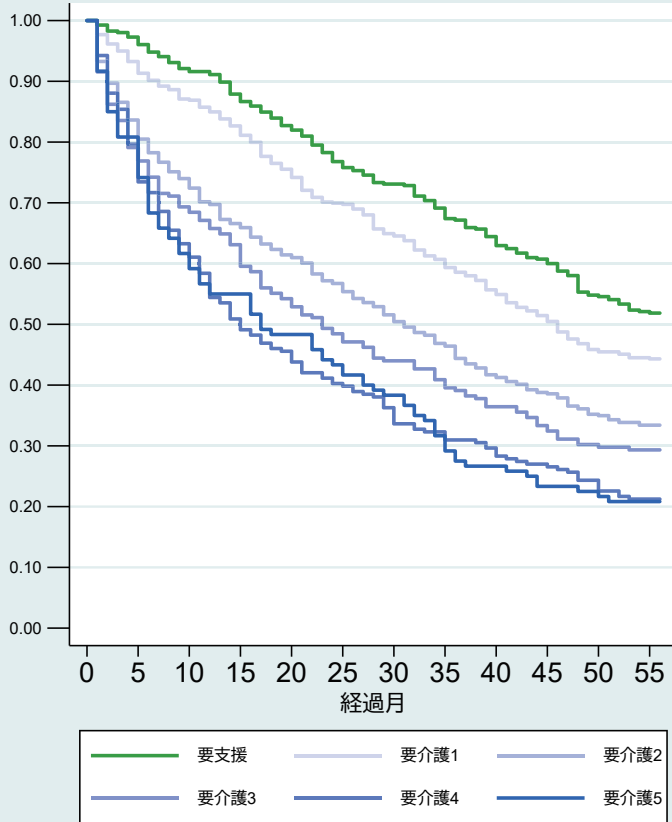


注1) 対象は75歳以上で2015年7月～2016年3月に新規介護保険利用開始した者 注2) 介護度は介護保険利用開始時の区分

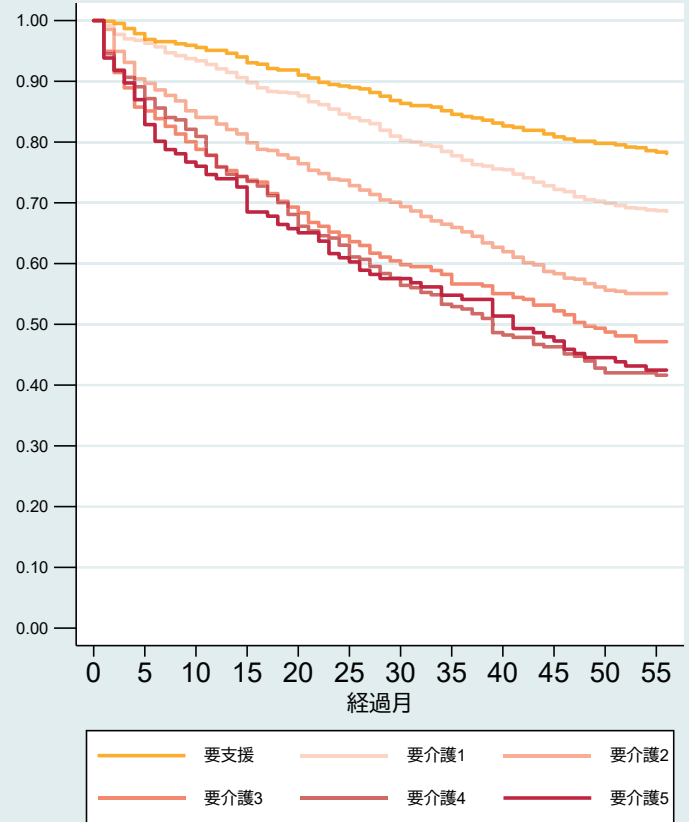


# 11-1. 新規介護保険利用者の死亡までの期間【2次医療圏別・性別・介護度別】

## 東葛北部（男性）



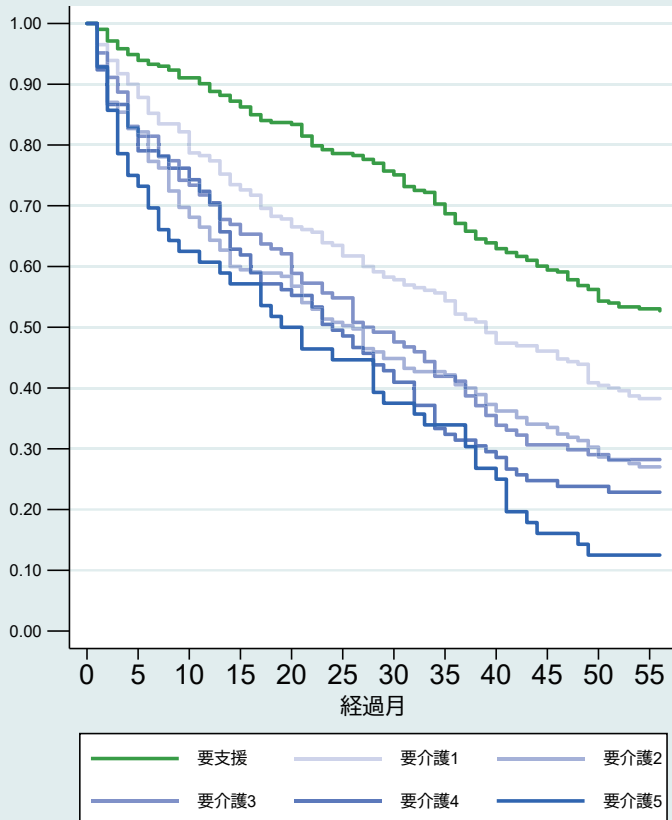
## 東葛北部（女性）



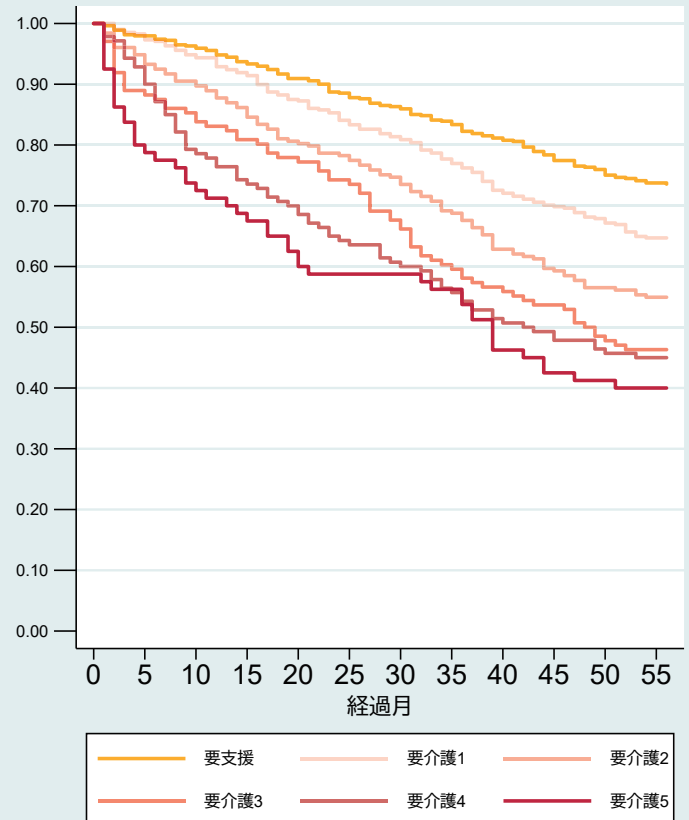
注1) 対象は75歳以上で2015年7月～2016年3月に新規介護保険利用開始した者 注2) 介護度は介護保険利用開始時の区分

# 11-1. 新規介護保険利用者の死亡までの期間【2次医療圏別・性別・介護度別】

## 印旛（男性）



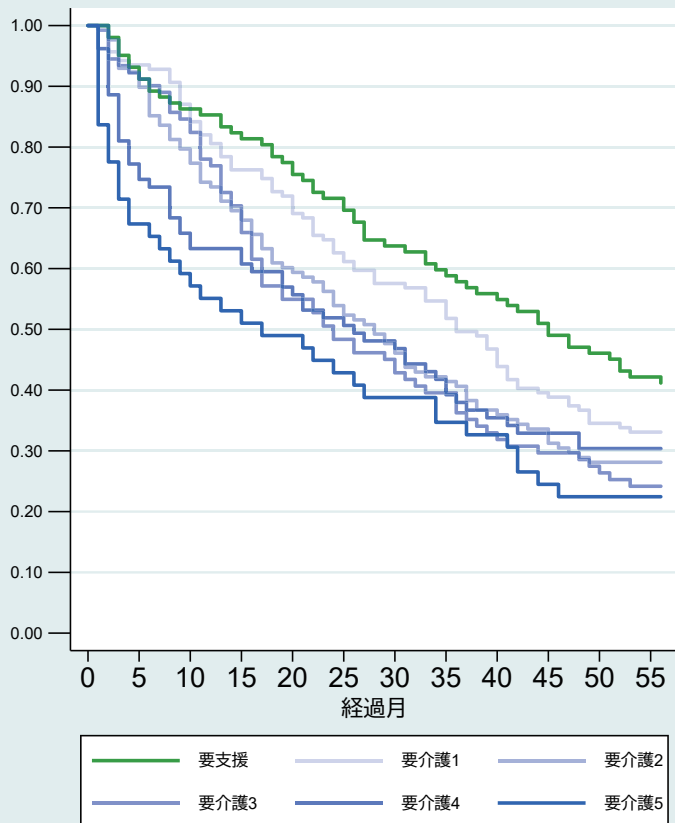
## 印旛（女性）



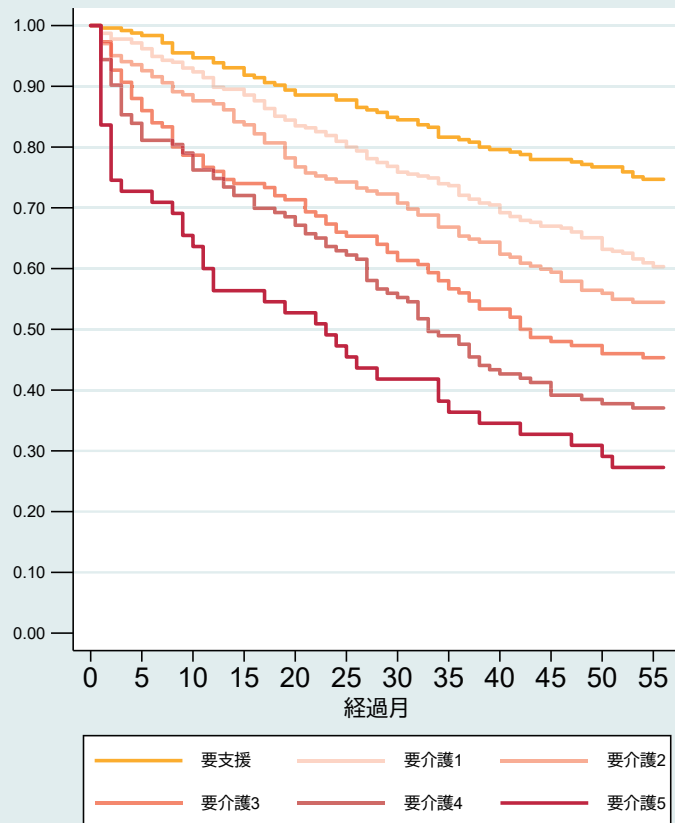
注1) 対象は75歳以上で2015年7月～2016年3月に新規介護保険利用開始した者 注2) 介護度は介護保険利用開始時の区分

# 11-1. 新規介護保険利用者の死亡までの期間【2次医療圏別・性別・介護度別】

## 香取海匠（男性）



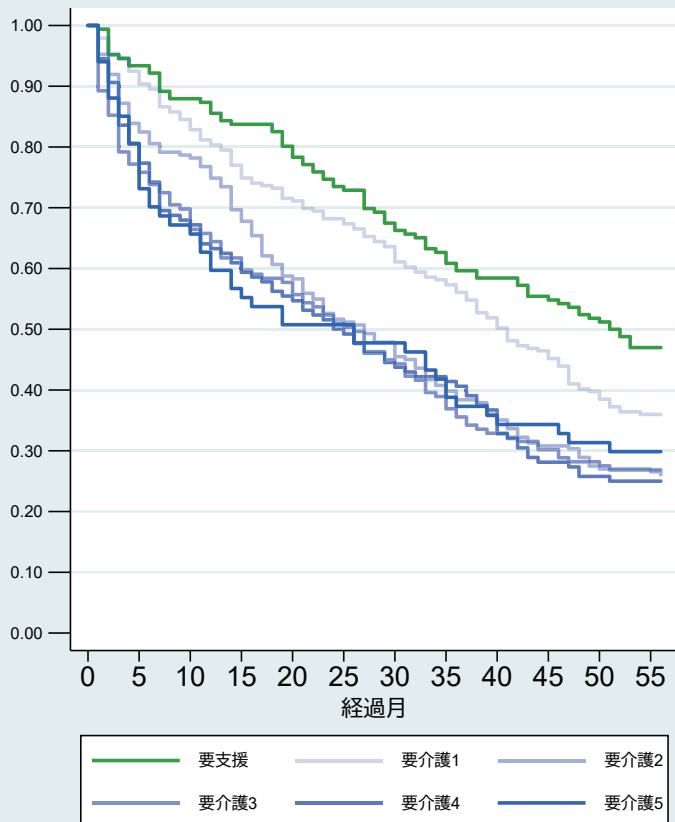
## 香取海匠（女性）



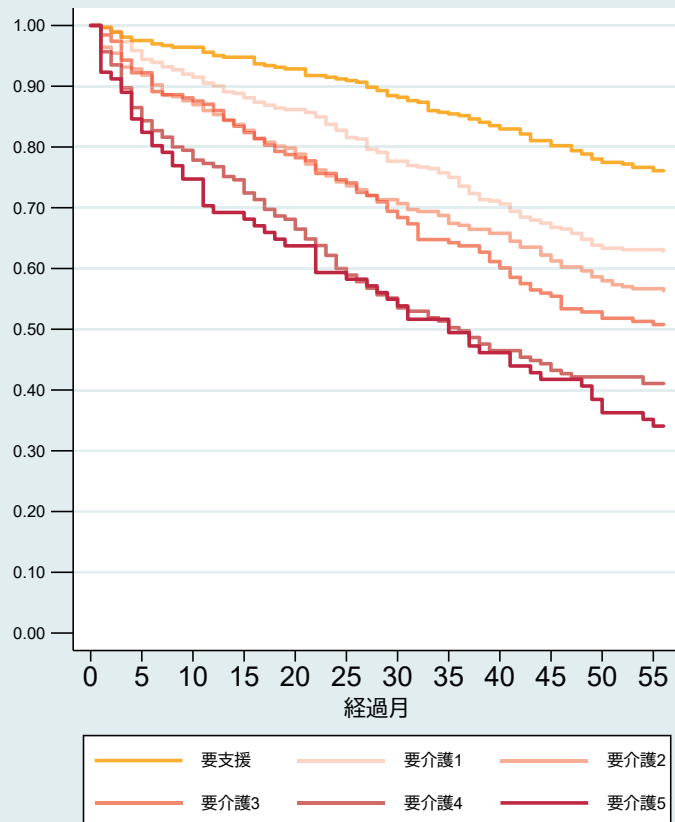
注1) 対象は75歳以上で2015年7月～2016年3月に新規介護保険利用開始した者 注2) 介護度は介護保険利用開始時の区分

# 11-1. 新規介護保険利用者の死亡までの期間【2次医療圏別・性別・介護度別】

## 山武長生夷隅（男性）



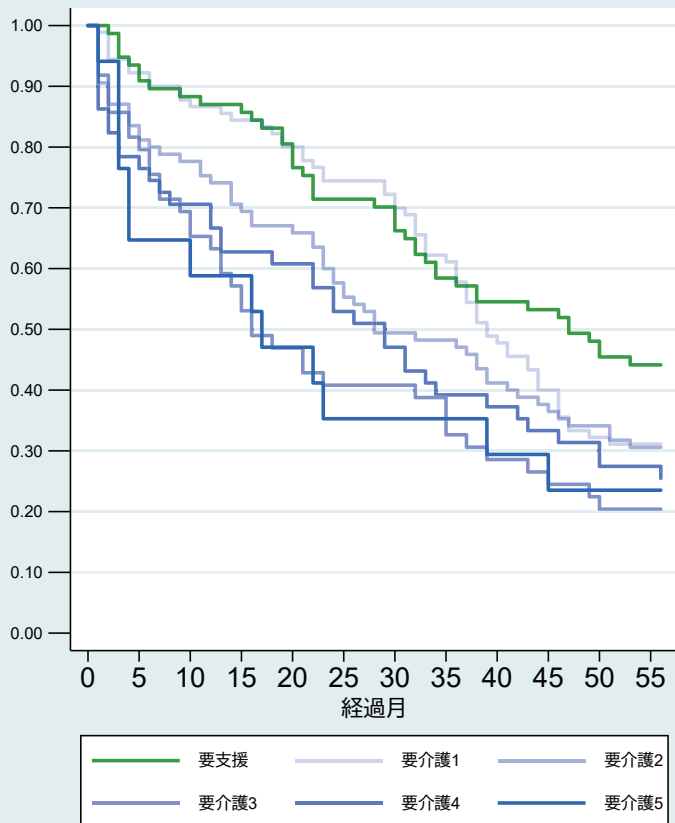
## 山武長生夷隅（女性）



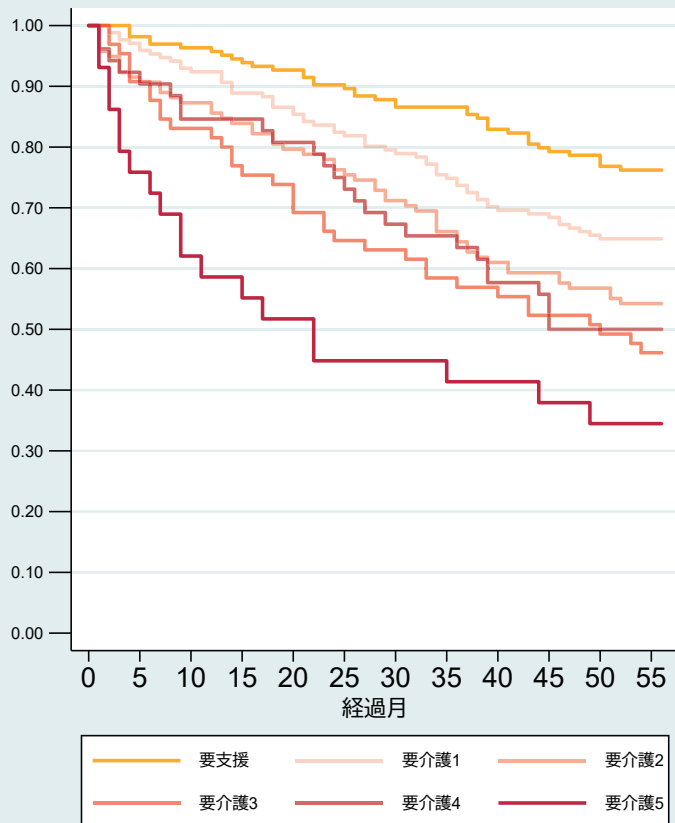
注1) 対象は75歳以上で2015年7月～2016年3月に新規介護保険利用開始した者 注2) 介護度は介護保険利用開始時の区分

# 11-1. 新規介護保険利用者の死亡までの期間【2次医療圏別・性別・介護度別】

## 安房（男性）



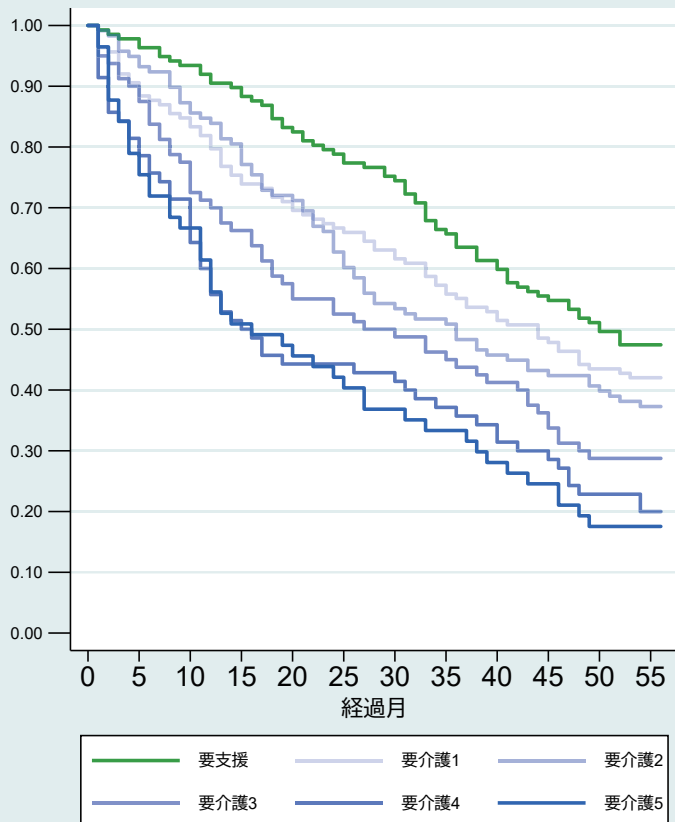
## 安房（女性）



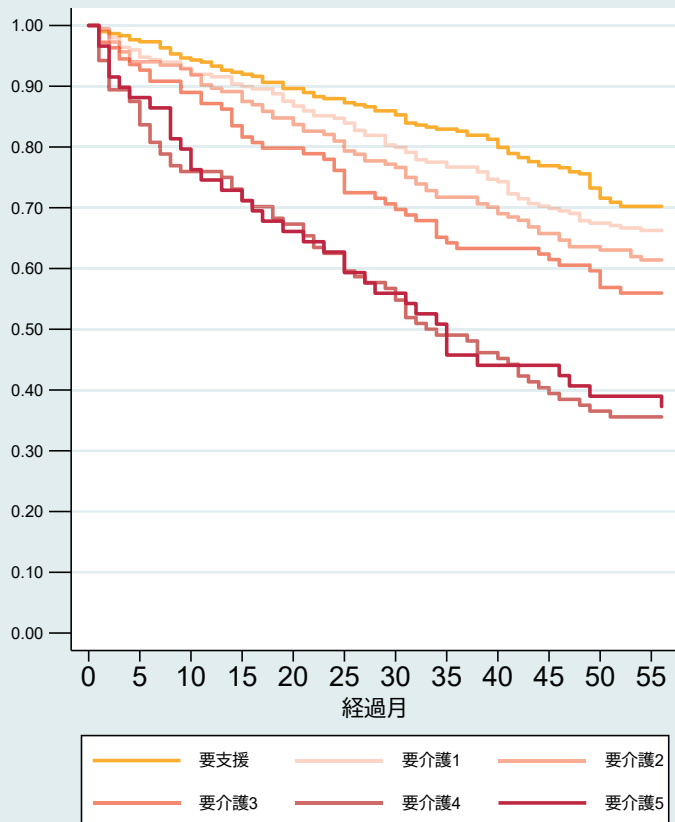
注1) 対象は75歳以上で2015年7月～2016年3月に新規介護保険利用開始した者 注2) 介護度は介護保険利用開始時の区分

# 11-1. 新規介護保険利用者の死亡までの期間【2次医療圏別・性別・介護度別】

## 君津（男性）



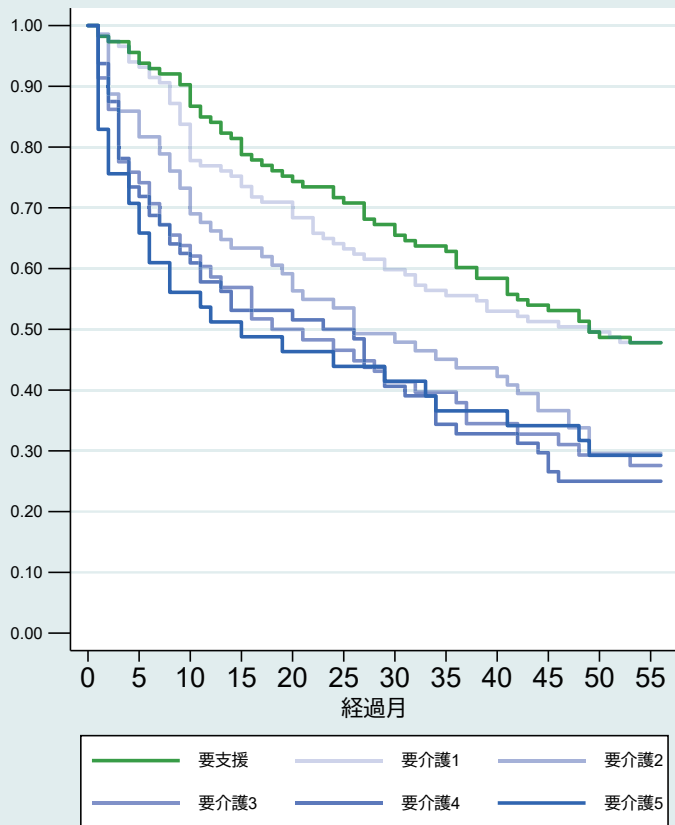
## 君津（女性）



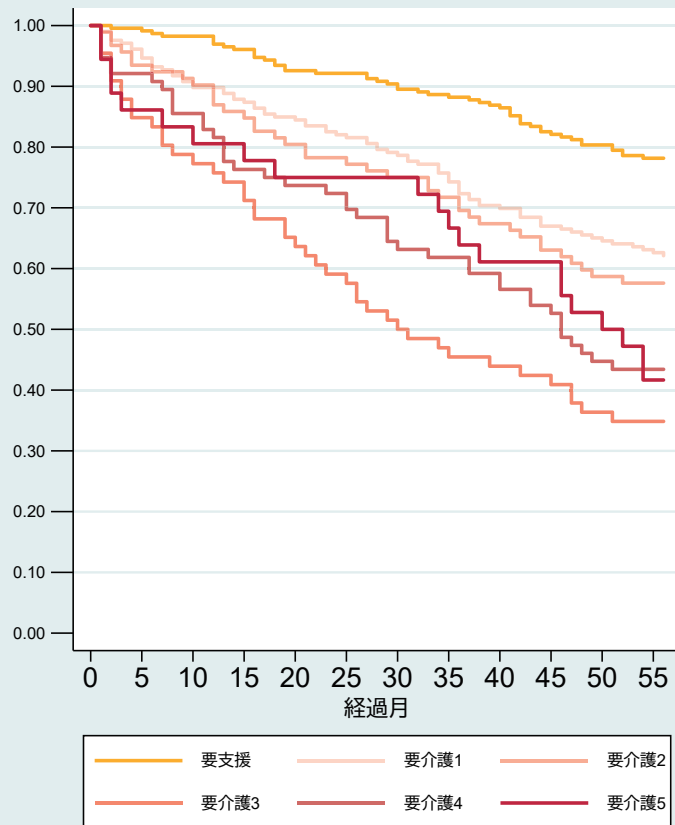
注1) 対象は75歳以上で2015年7月～2016年3月に新規介護保険利用開始した者 注2) 介護度は介護保険利用開始時の区分

# 11-1. 新規介護保険利用者の死亡までの期間【2次医療圏別・性別・介護度別】

## 市原（男性）

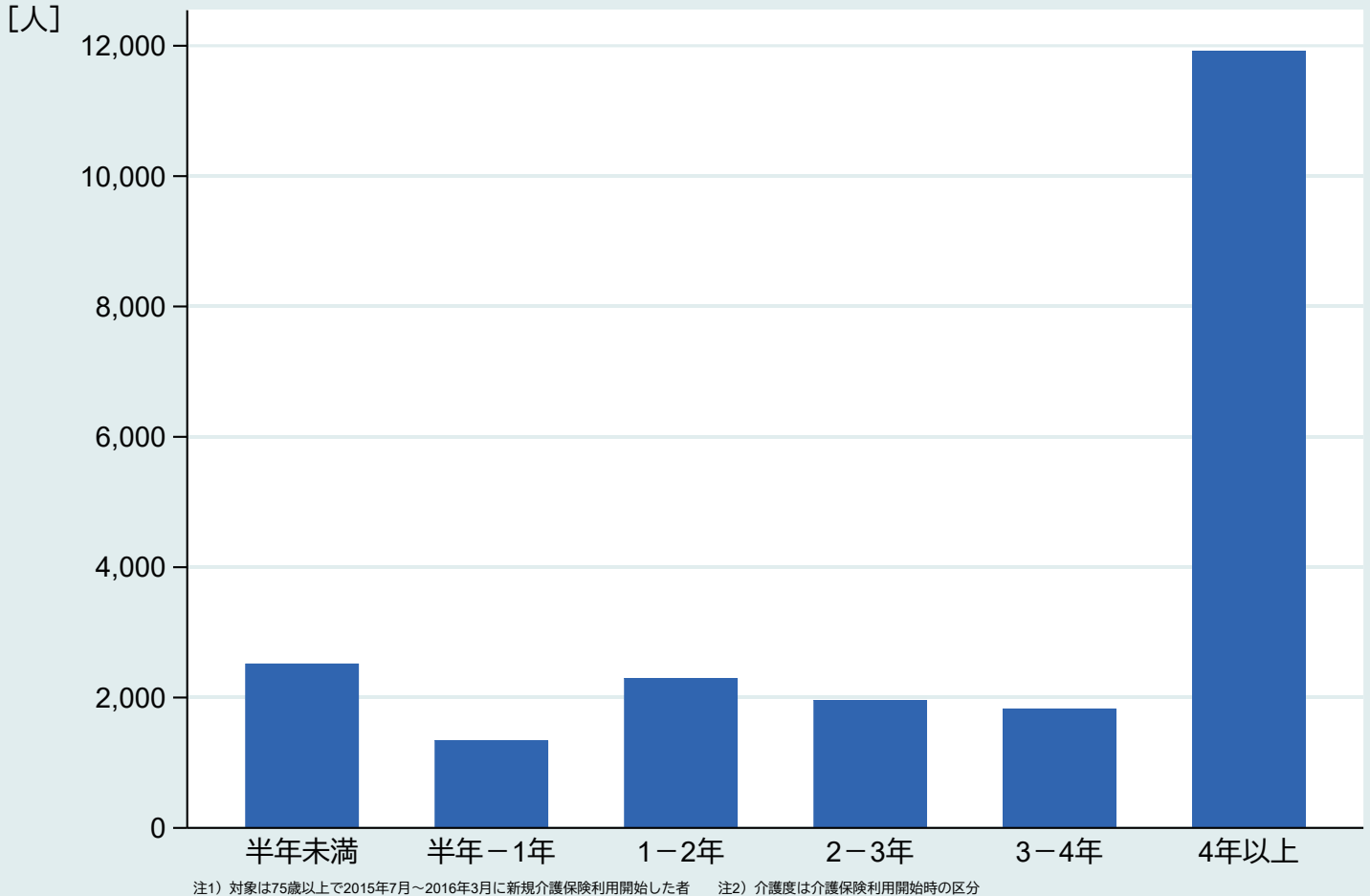


## 市原（女性）

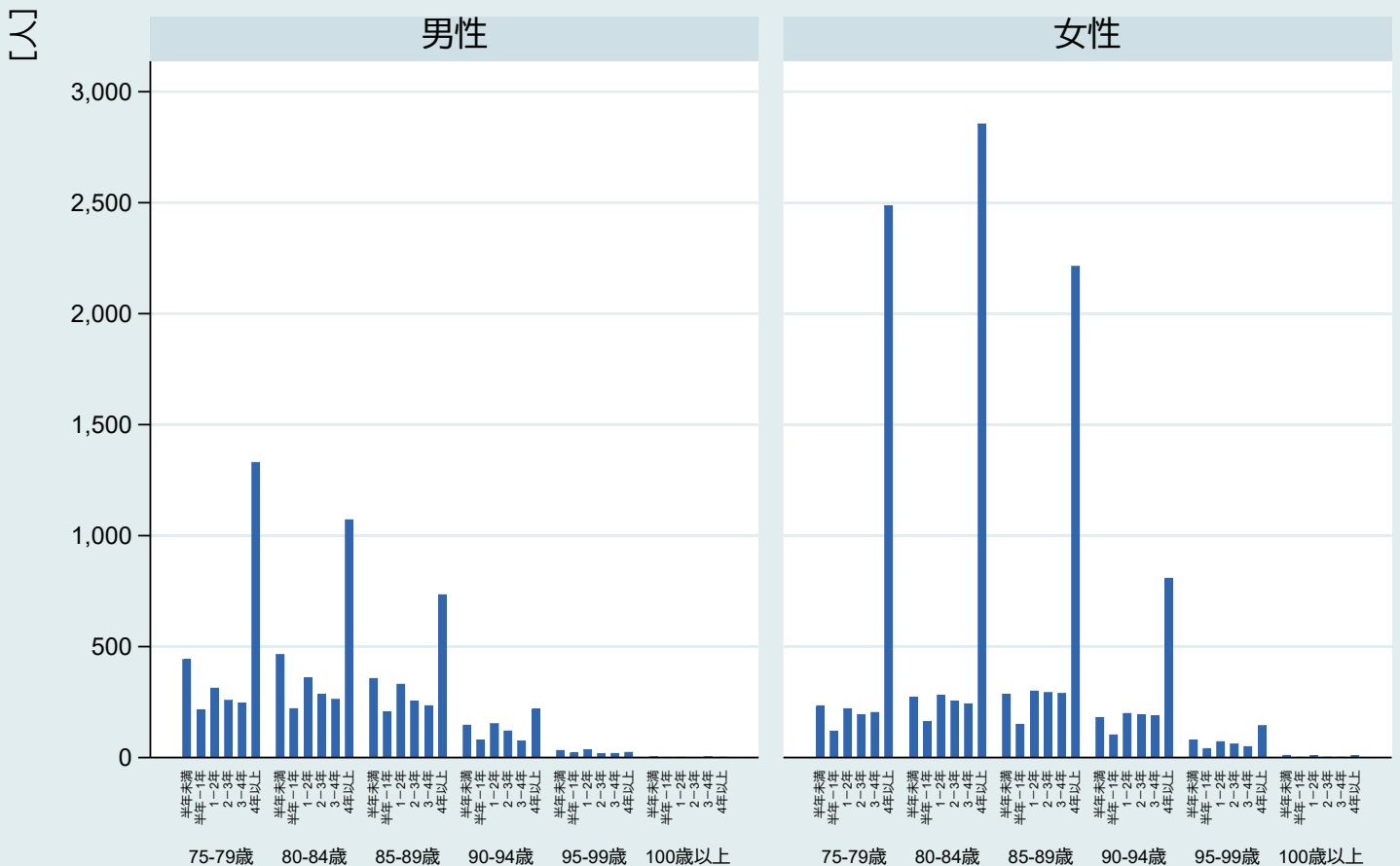


注1) 対象は75歳以上で2015年7月～2016年3月に新規介護保険利用開始した者 注2) 介護度は介護保険利用開始時の区分

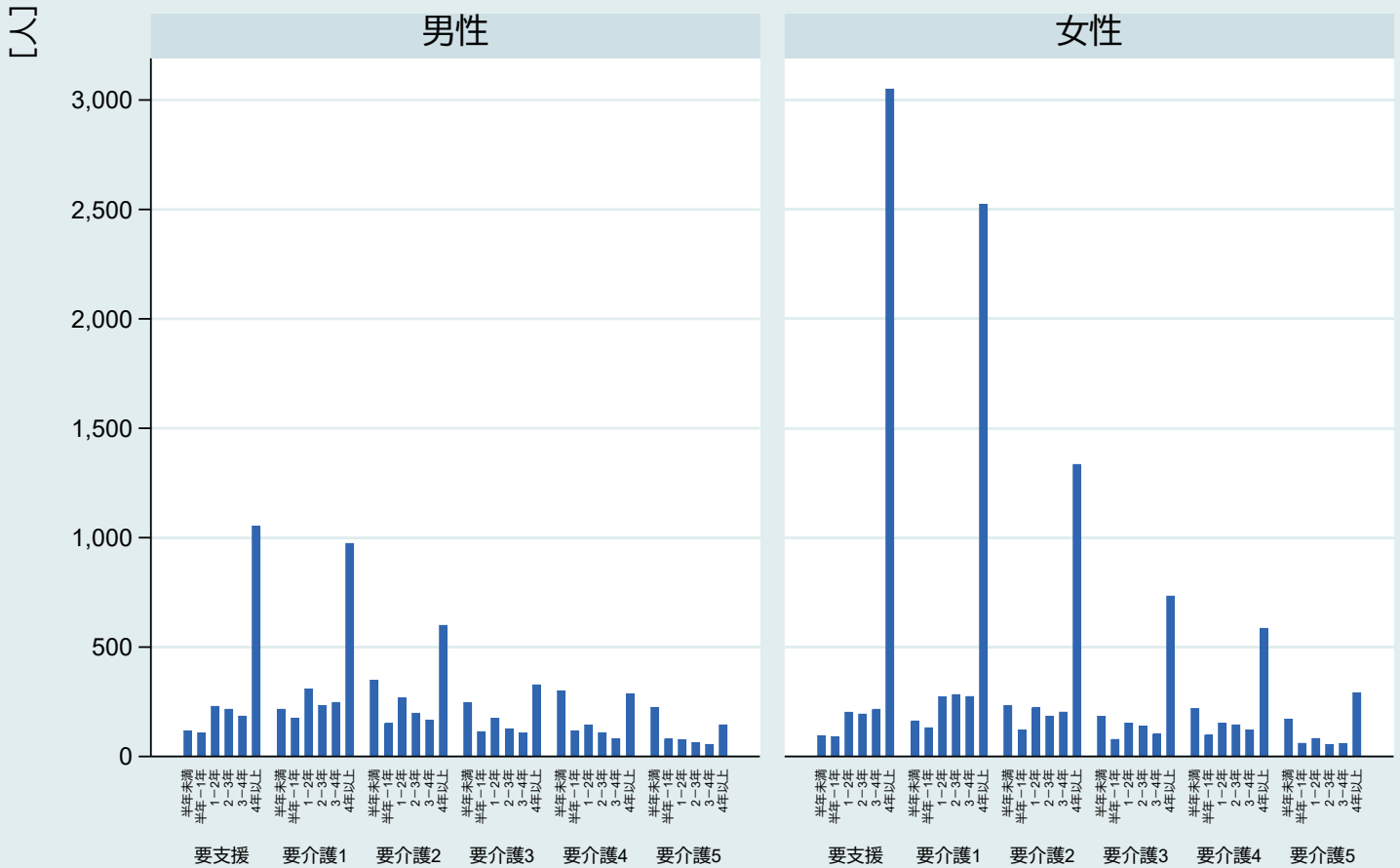
## 11-2. 新規介護保険利用者数（県全体）【死亡までの期間別】



## 11-2. 新規介護保険利用者数（県全体）【性別・年齢階級別・死亡までの期間別】

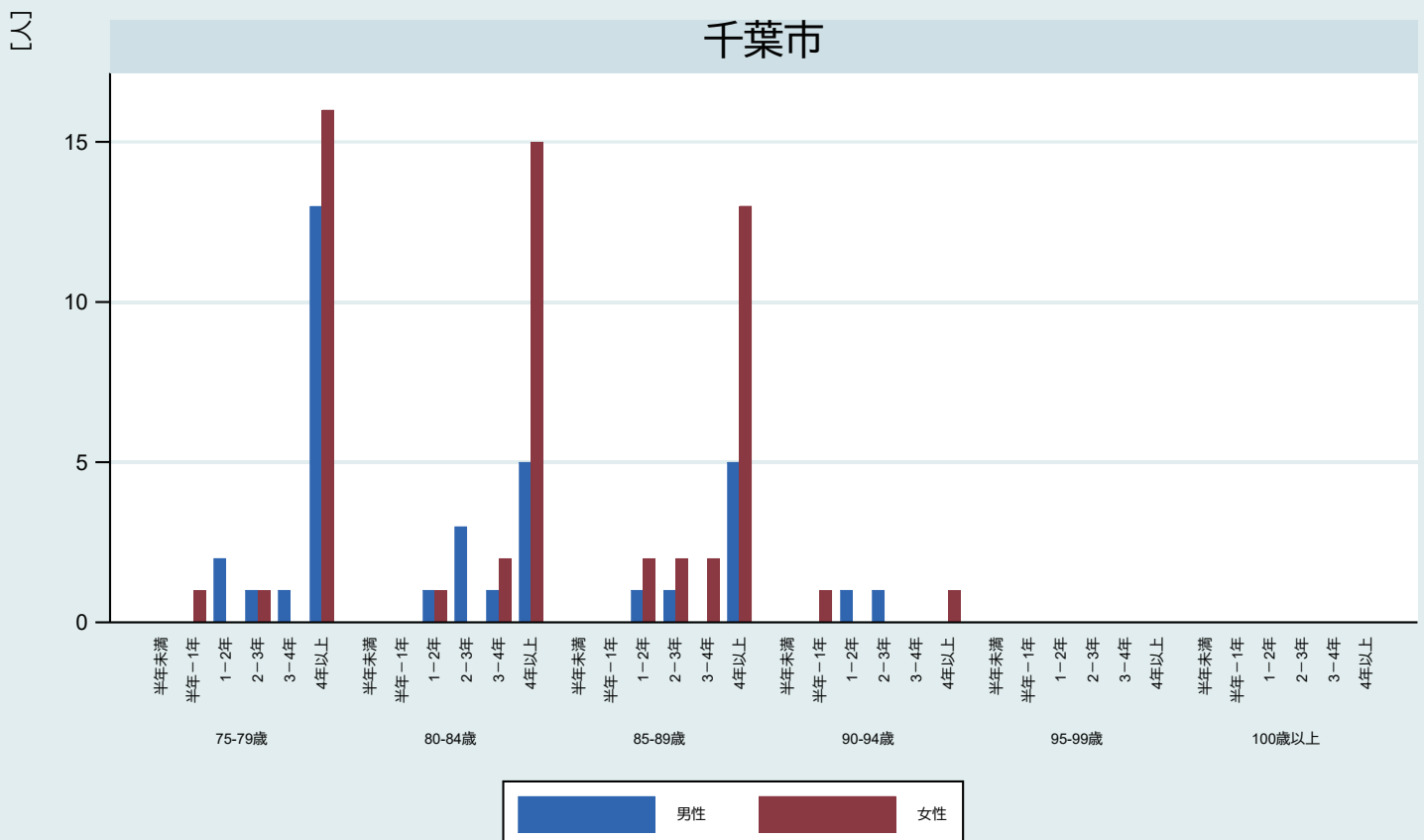


## 11-2. 新規介護保険利用者数（県全体）【性別・介護度別・死亡までの期間別】



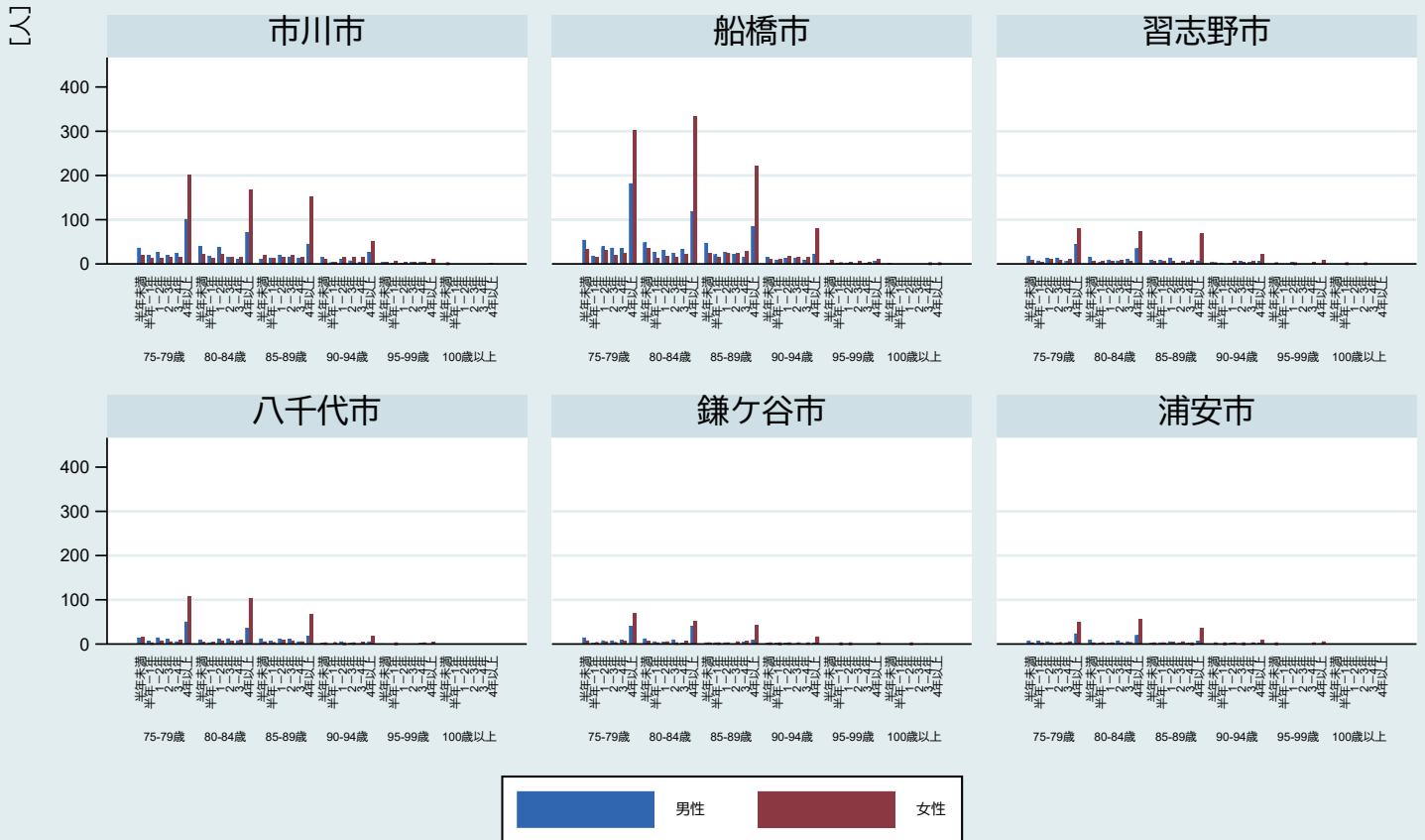
注1) 対象は75歳以上で2015年7月～2016年3月に新規介護保険利用開始した者 注2) 介護度は介護保険利用開始時の区分

### 11-2-1. 新規介護保険利用者数【市町村別1・性別・年齢階級別・死亡までの期間別】 千葉医療圏



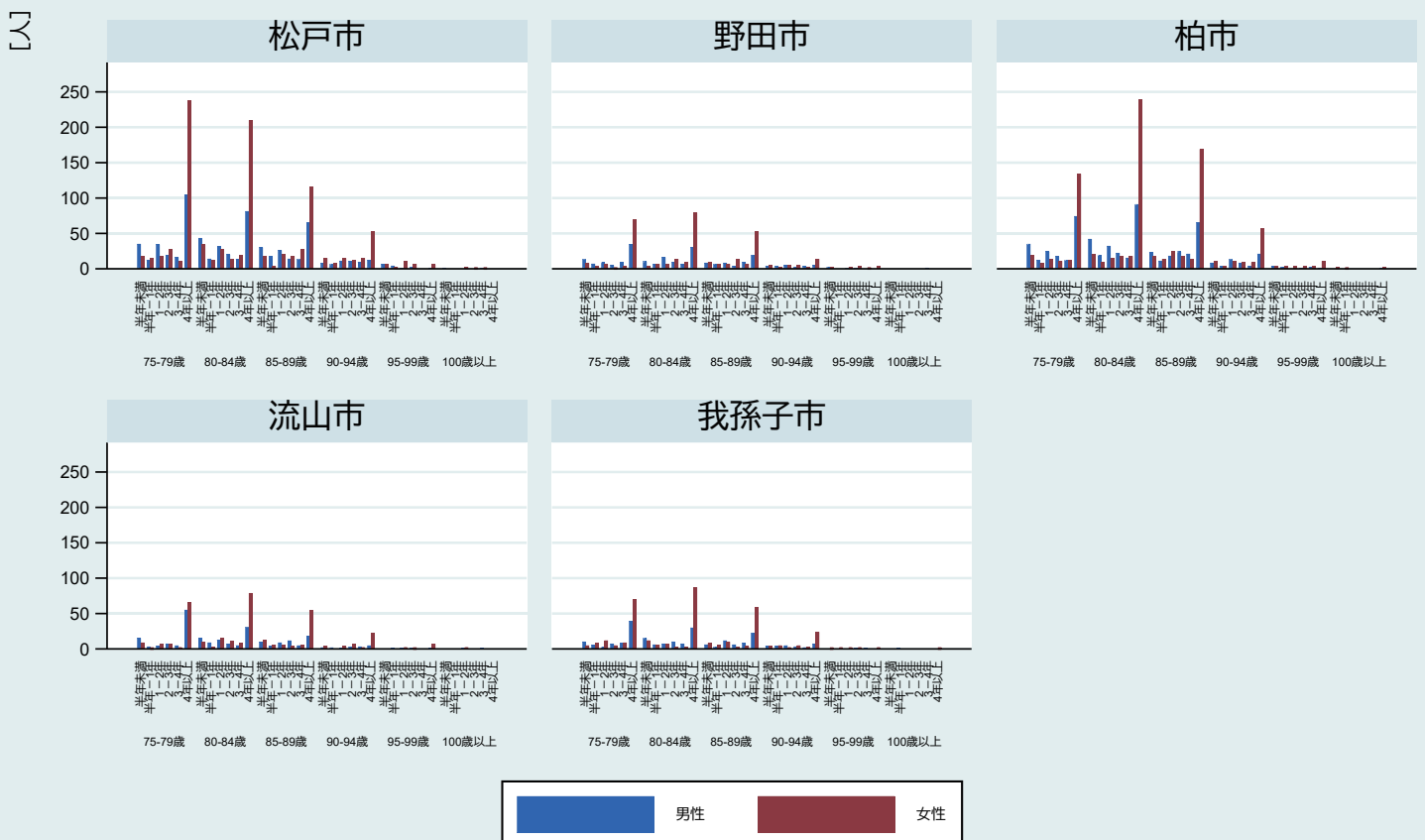
注1) 対象は75歳以上で2015年7月～2016年3月に新規介護保険利用開始した者 注2) 介護度は介護保険利用開始時の区分

# 11-2-1. 新規介護保険利用者数【市町村別2・性別・年齢階級別・死亡までの期間別】 東葛南部医療圏



注1) 対象は75歳以上で2015年7月～2016年3月に新規介護保険利用開始した者 注2) 介護度は介護保険利用開始時の区分

# 11-2-1. 新規介護保険利用者数【市町村別3・性別・年齢階級別・死亡までの期間別】 東葛北部医療圏



注1) 対象は75歳以上で2015年7月～2016年3月に新規介護保険利用開始した者 注2) 介護度は介護保険利用開始時の区分

# 11-2-1. 新規介護保険利用者数【市町村別4・性別・年齢階級別・死亡までの期間別】 印旛医療圏



注1) 対象は75歳以上で2015年7月～2016年3月に新規介護保険利用開始した者 注2) 介護度は介護保険利用開始時の区分

# 11-2-1. 新規介護保険利用者数【市町村別5・性別・年齢階級別・死亡までの期間別】 香取海匠医療圏



注1) 対象は75歳以上で2015年7月～2016年3月に新規介護保険利用開始した者 注2) 介護度は介護保険利用開始時の区分



# 11-2-1. 新規介護保険利用者数【市町村別6・性別・年齢階級別・死亡までの期間別】 山武長生夷隅医療圏-1



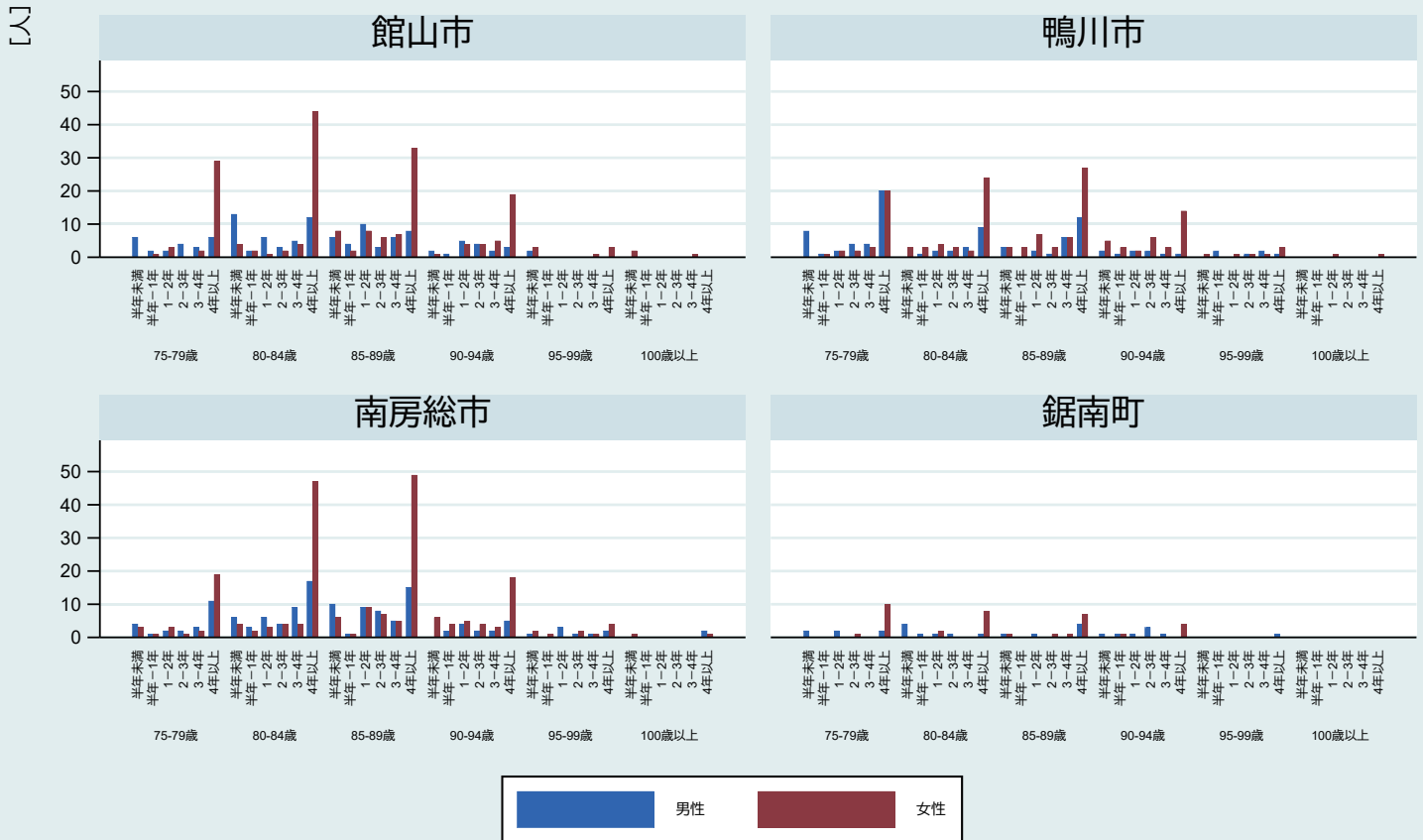
注1) 対象は75歳以上で2015年7月～2016年3月に新規介護保険利用開始した者 注2) 介護度は介護保険利用開始時の区分

# 11-2-1. 新規介護保険利用者数【市町村別7・性別・年齢階級別・死亡までの期間別】 山武長生夷隅医療圏-2



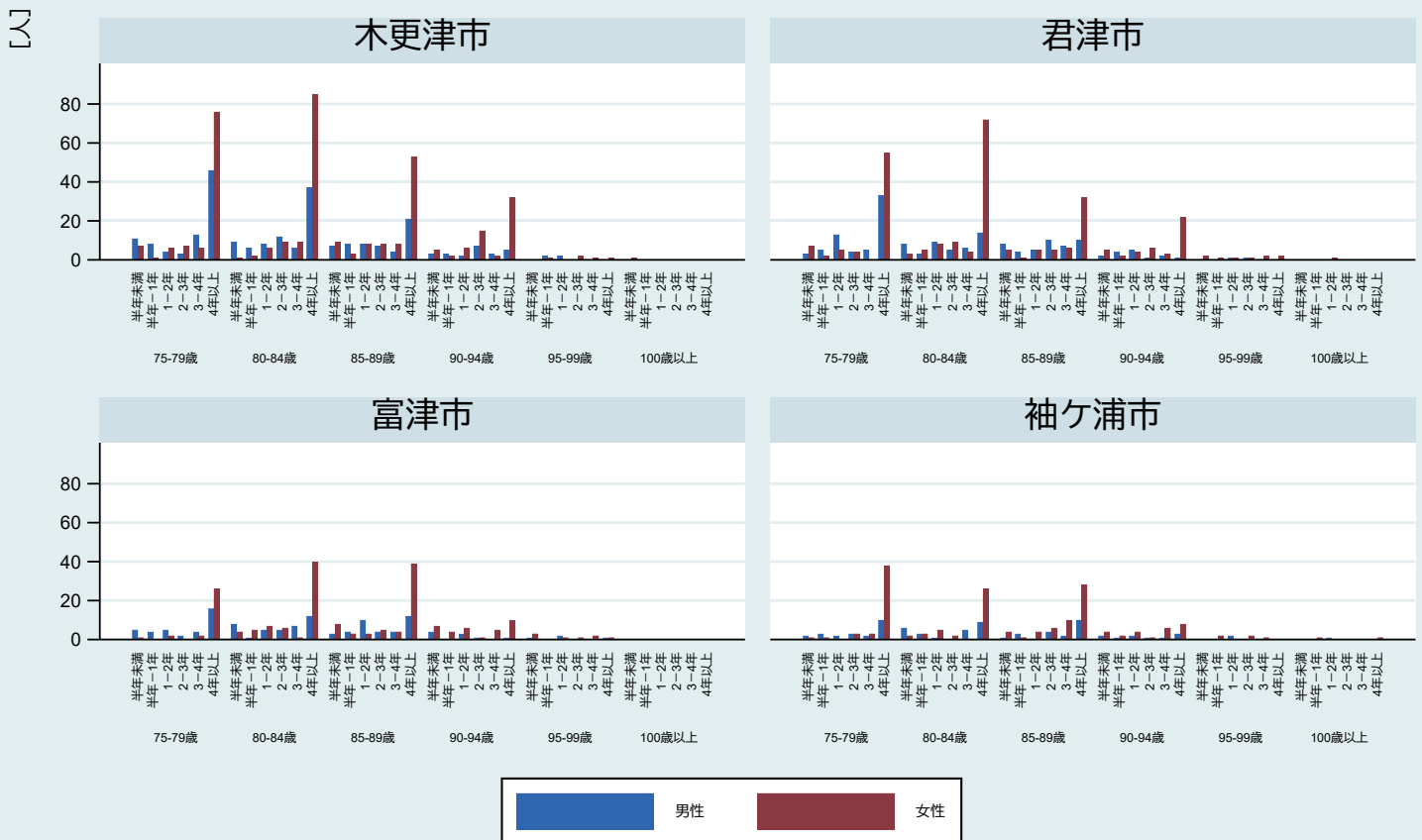
注1) 対象は75歳以上で2015年7月～2016年3月に新規介護保険利用開始した者 注2) 介護度は介護保険利用開始時の区分

# 11-2-1. 新規介護保険利用者数【市町村別8・性別・年齢階級別・死亡までの期間別】 安房医療圏



注1) 対象は75歳以上で2015年7月～2016年3月に新規介護保険利用開始した者 注2) 介護度は介護保険利用開始時の区分

# 11-2-1. 新規介護保険利用者数【市町村別9・性別・年齢階級別・死亡までの期間別】 君津医療圏



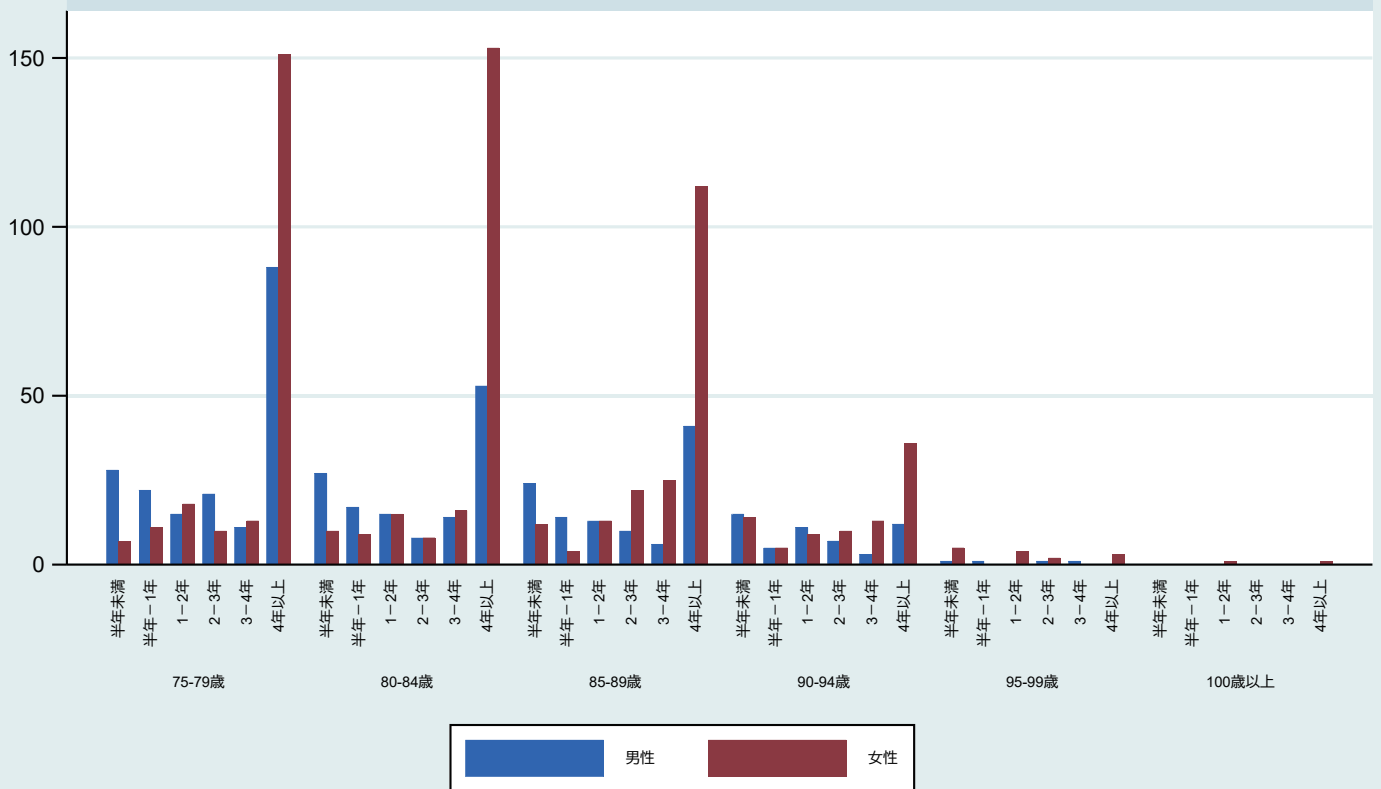
注1) 対象は75歳以上で2015年7月～2016年3月に新規介護保険利用開始した者 注2) 介護度は介護保険利用開始時の区分

# 11-2-1. 新規介護保険利用者数【市町村別10・性別・年齢階級別・死亡までの期間別】

## 市原医療圏

### 市原市

〔人〕

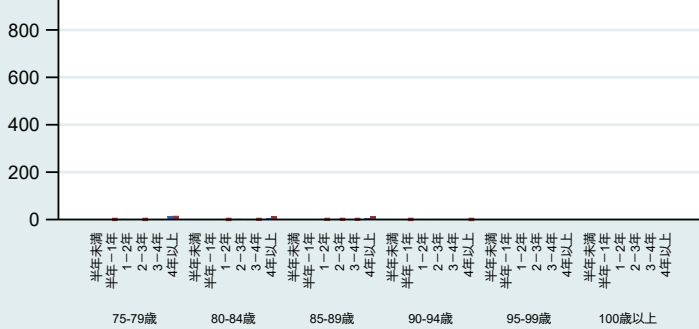


注1) 対象は75歳以上で2015年7月～2016年3月に新規介護保険利用開始した者 注2) 介護度は介護保険利用開始時の区分

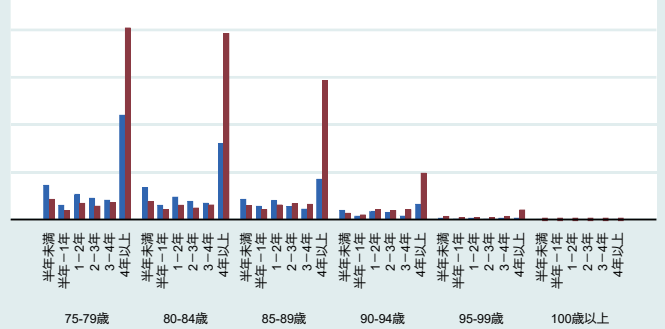
# 11-2-1. 新規介護保険利用者数【2次医療圏別1・性別・年齢階級別・死亡までの期間別】

〔人〕

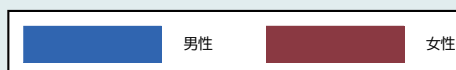
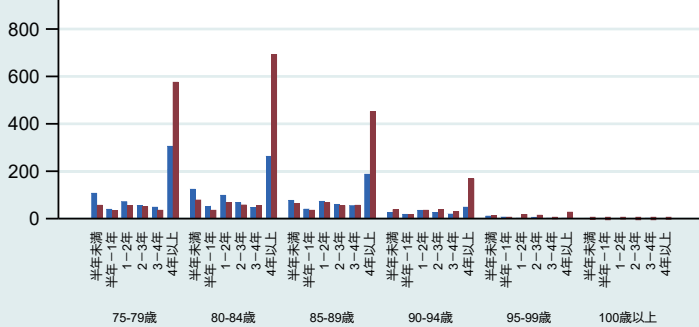
### 千葉



### 東葛飾南部



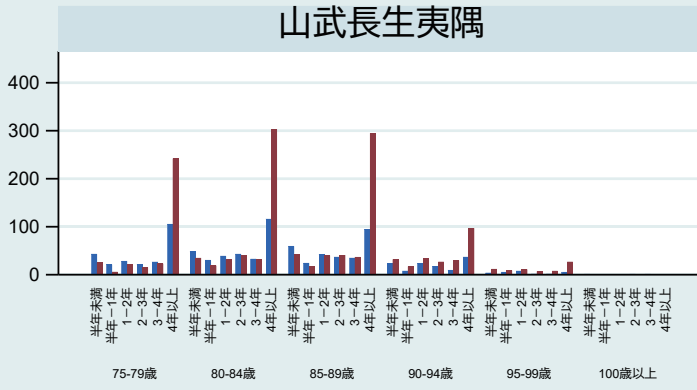
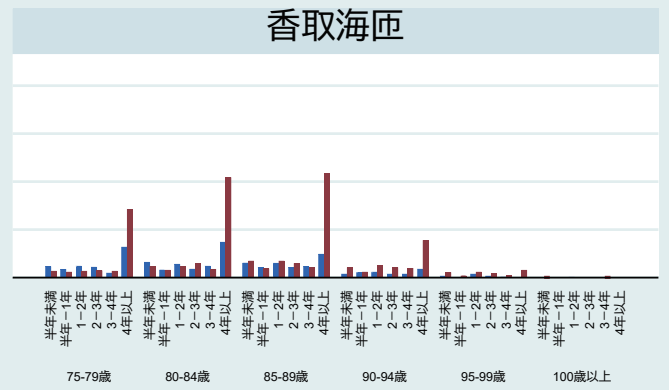
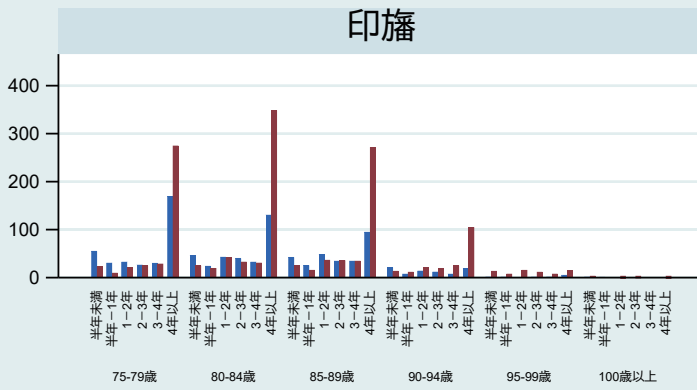
### 東葛飾北部



注1) 対象は75歳以上で2015年7月～2016年3月に新規介護保険利用開始した者 注2) 介護度は介護保険利用開始時の区分

# 11-2-1. 新規介護保険利用者数【2次医療圏別2・性別・年齢階級別・死亡までの期間別】

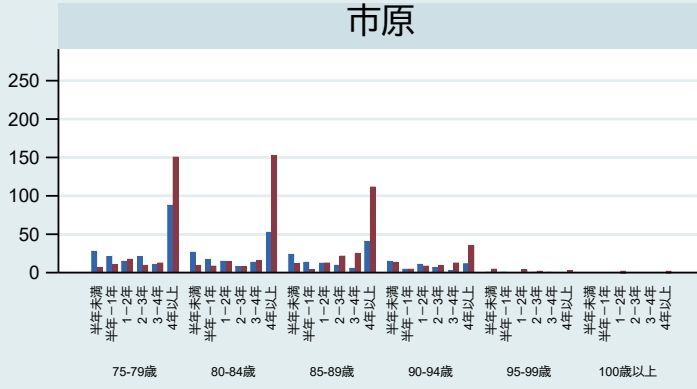
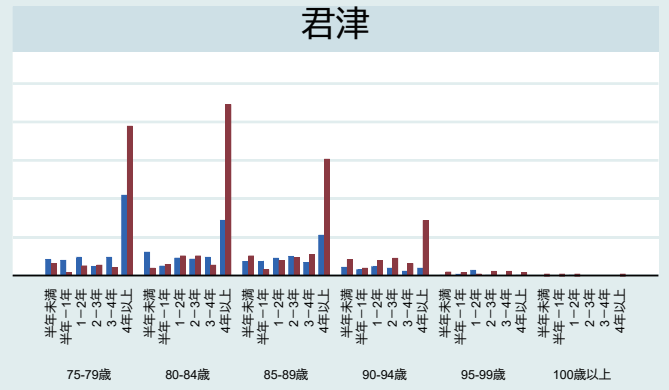
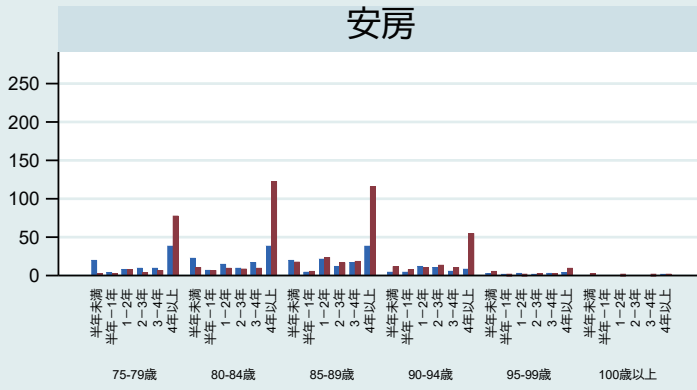
[人]



注1) 対象は75歳以上で2015年7月～2016年3月に新規介護保険利用開始した者 注2) 介護度は介護保険利用開始時の区分

# 11-2-1. 新規介護保険利用者数【2次医療圏別3・性別・年齢階級別・死亡までの期間別】

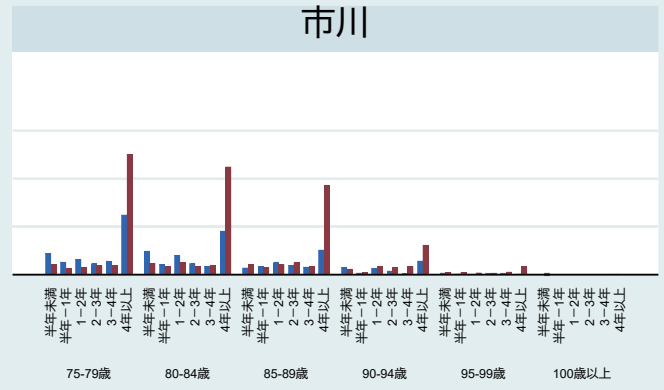
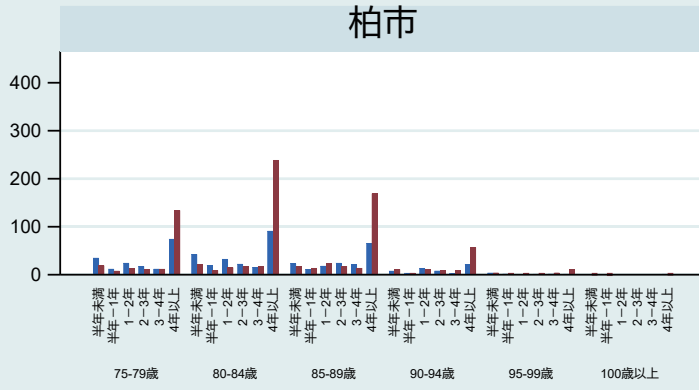
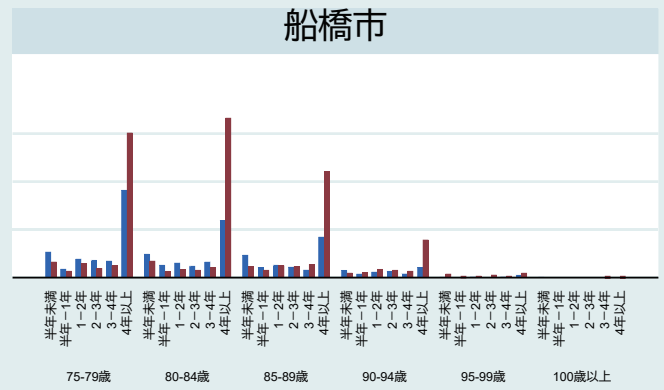
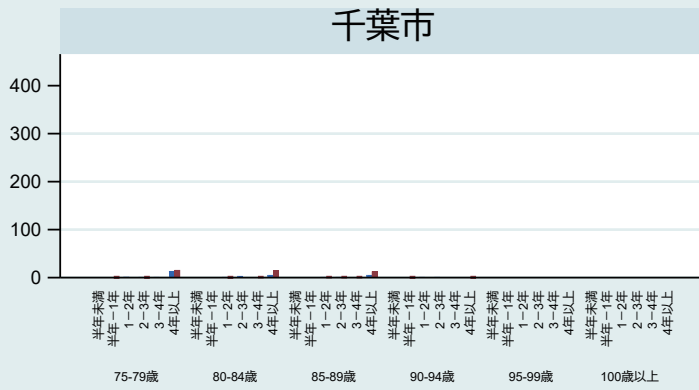
[人]



注1) 対象は75歳以上で2015年7月～2016年3月に新規介護保険利用開始した者 注2) 介護度は介護保険利用開始時の区分

# 11-2-1. 新規介護保険利用者数【保健所圏域別1・性別・年齢階級別・死亡までの期間別】

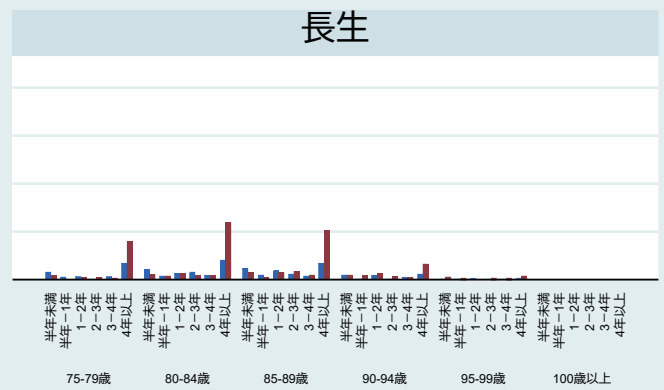
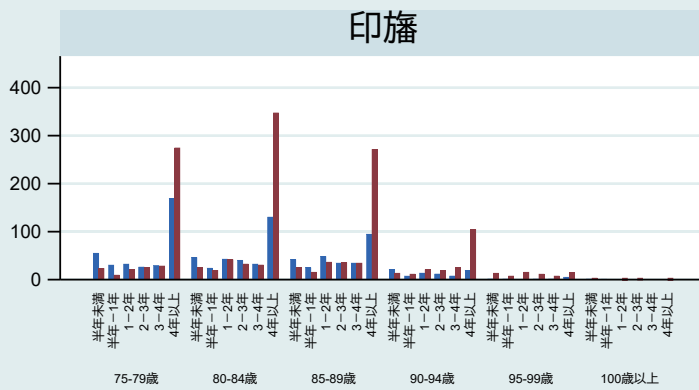
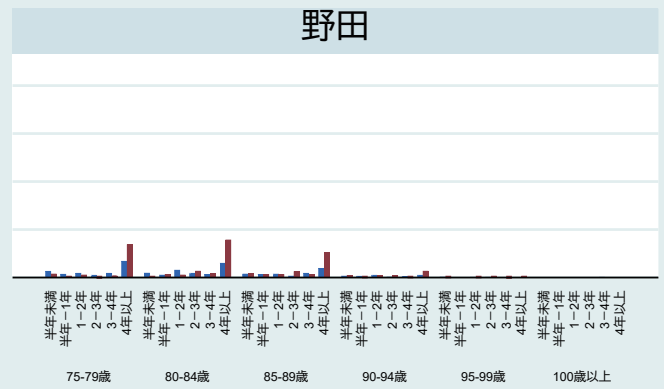
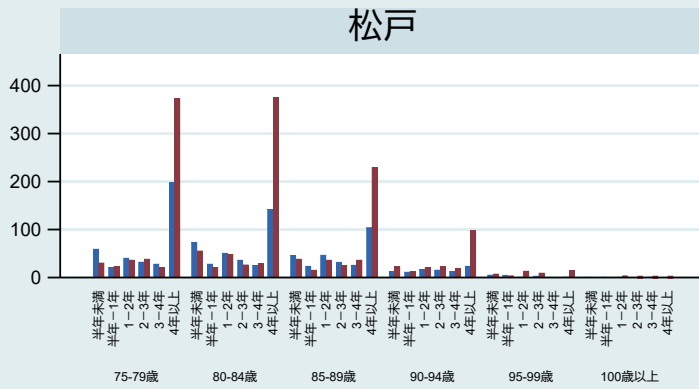
〔人〕



注1) 対象は75歳以上で2015年7月～2016年3月に新規介護保険利用開始した者 注2) 介護度は介護保険利用開始時の区分

# 11-2-1. 新規介護保険利用者数【保健所圏域別2・性別・年齢階級別・死亡までの期間別】

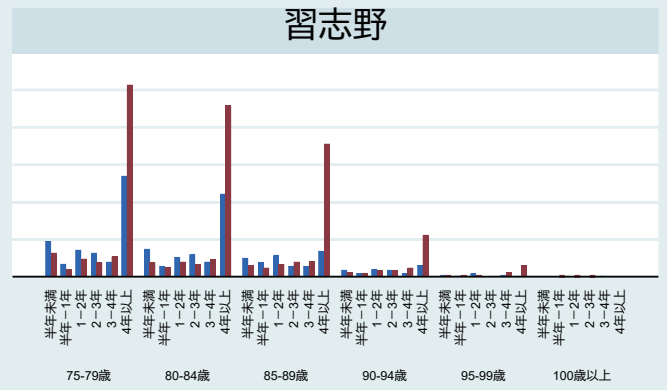
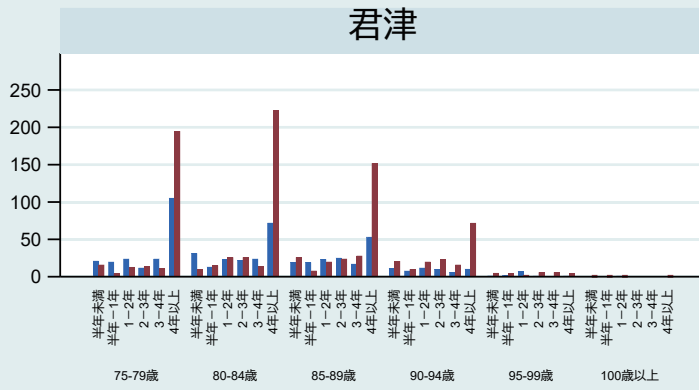
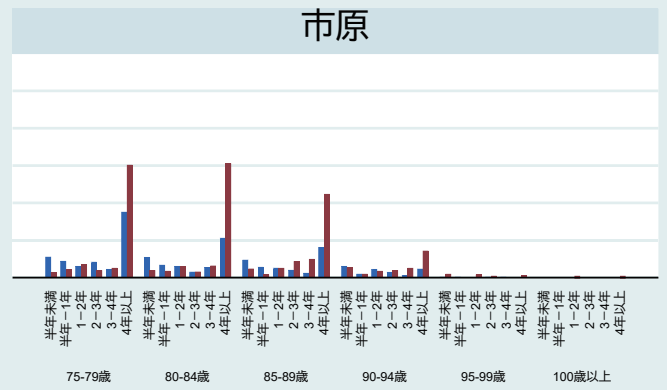
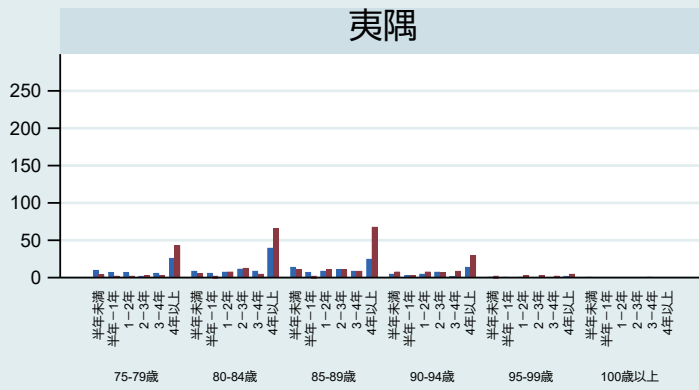
〔人〕



注1) 対象は75歳以上で2015年7月～2016年3月に新規介護保険利用開始した者 注2) 介護度は介護保険利用開始時の区分

# 11-2-1. 新規介護保険利用者数【保健所圏域別3・性別・年齢階級別・死亡までの期間別】

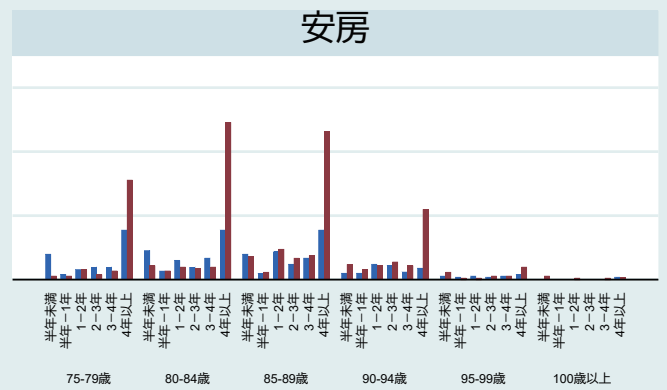
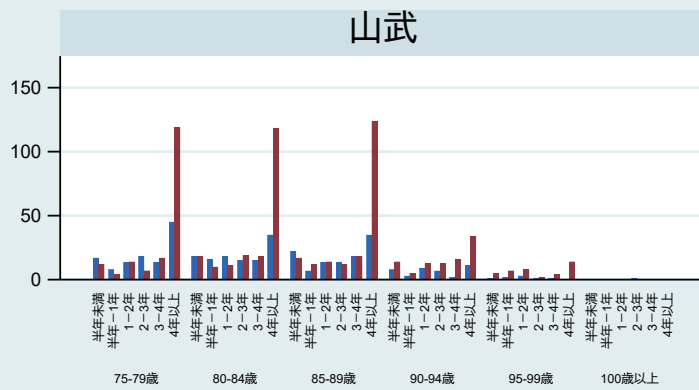
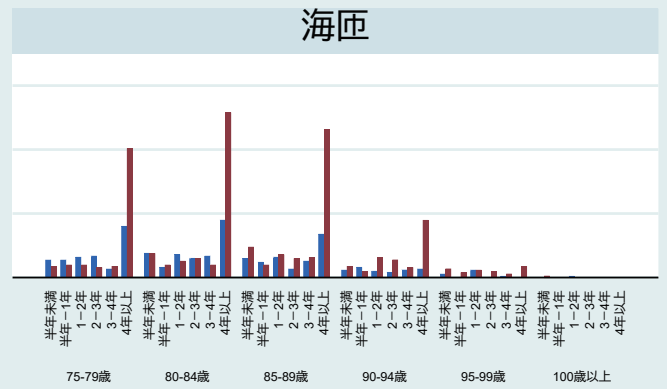
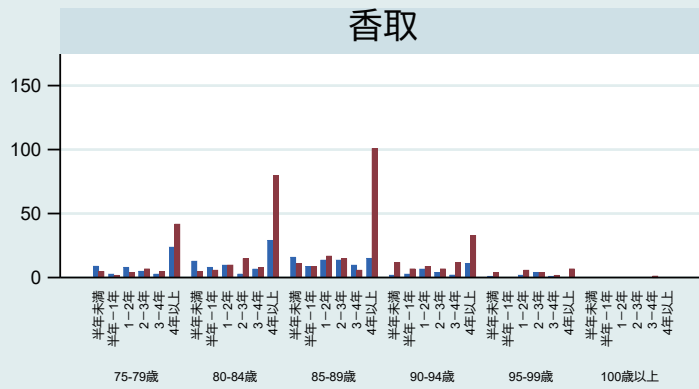
[人]



注1) 対象は75歳以上で2015年7月～2016年3月に新規介護保険利用開始した者 注2) 介護度は介護保険利用開始時の区分

# 11-2-1. 新規介護保険利用者数【保健所圏域別4・性別・年齢階級別・死亡までの期間別】

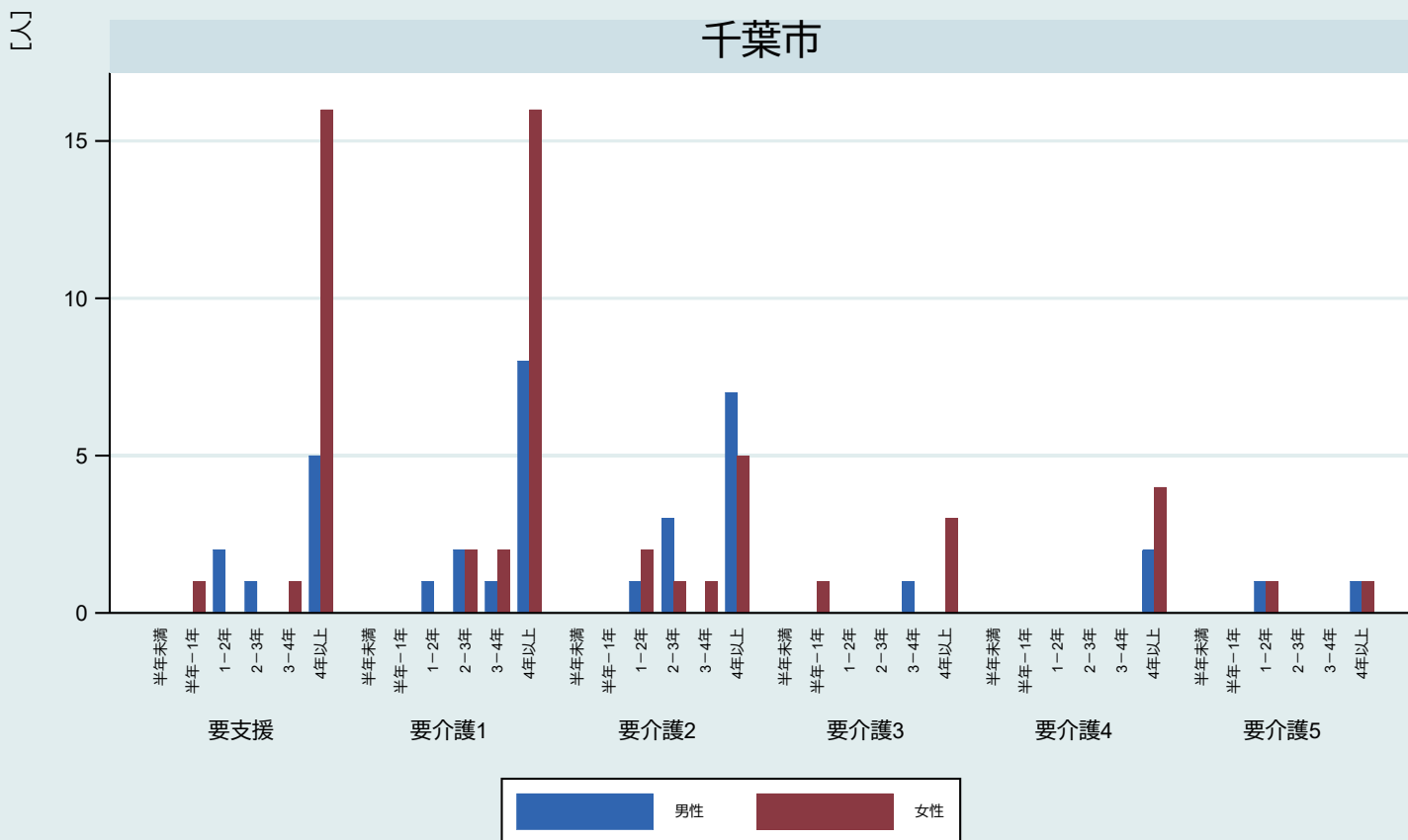
[人]



注1) 対象は75歳以上で2015年7月～2016年3月に新規介護保険利用開始した者 注2) 介護度は介護保険利用開始時の区分

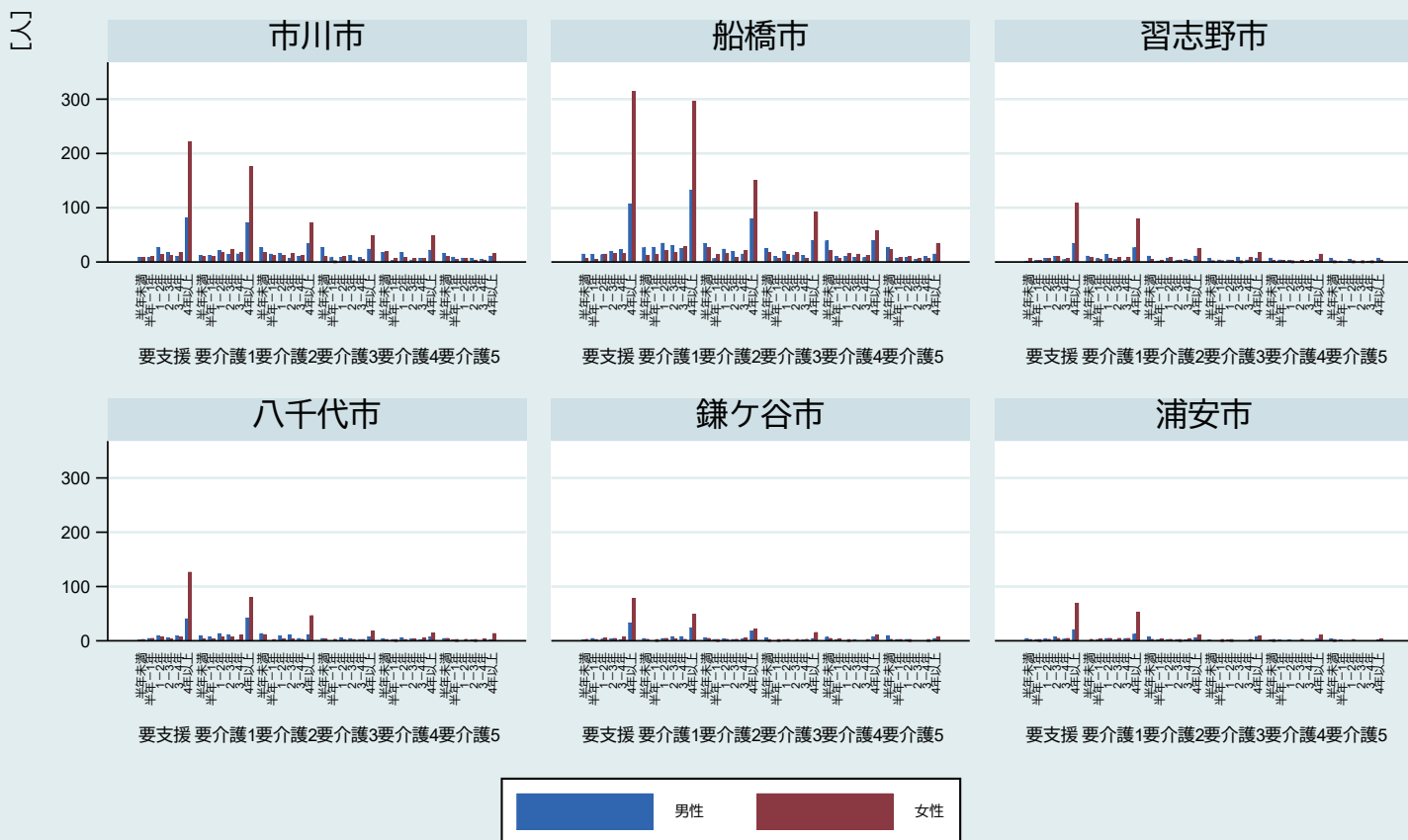
## 11-2-2. 新規介護保険利用者数【市町村別1・介護度別・死亡までの期間別】 千葉医療圏

### 千葉市



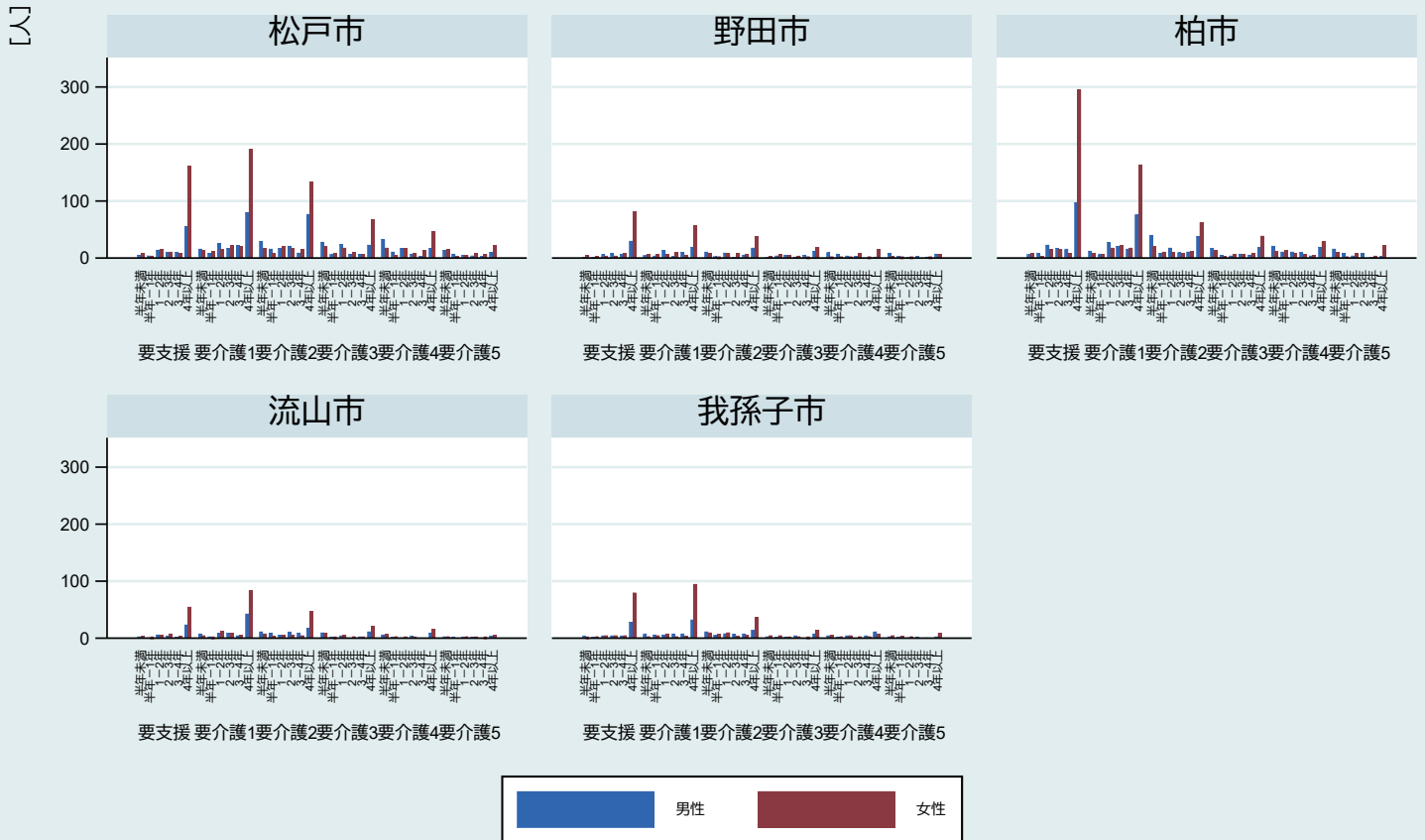
注1) 対象は75歳以上で2015年7月～2016年3月に新規介護保険利用開始した者 注2) 介護度は介護保険利用開始時の区分

## 11-2-2. 新規介護保険利用者数【市町村別2・介護度別・死亡までの期間別】 東葛南部医療圏



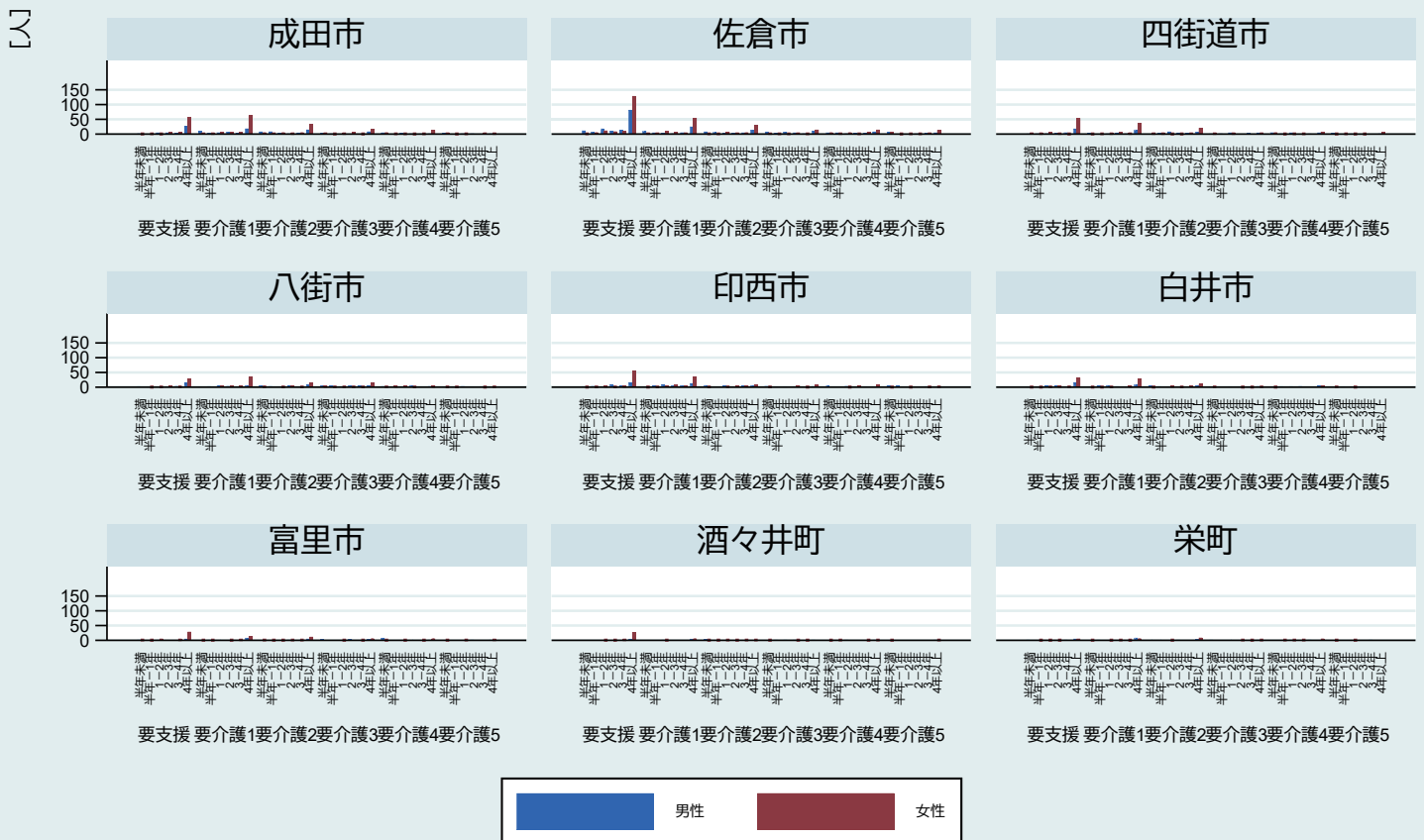
注1) 対象は75歳以上で2015年7月～2016年3月に新規介護保険利用開始した者 注2) 介護度は介護保険利用開始時の区分

## 11-2-2. 新規介護保険利用者数【市町村別3・介護度別・死亡までの期間別】 東葛北部医療圏



注1) 対象は75歳以上で2015年7月～2016年3月に新規介護保険利用開始した者 注2) 介護度は介護保険利用開始時の区分


## 11-2-2. 新規介護保険利用者数【市町村別4・介護度別・死亡までの期間別】 印旛医療圏



注1) 対象は75歳以上で2015年7月～2016年3月に新規介護保険利用開始した者 注2) 介護度は介護保険利用開始時の区分

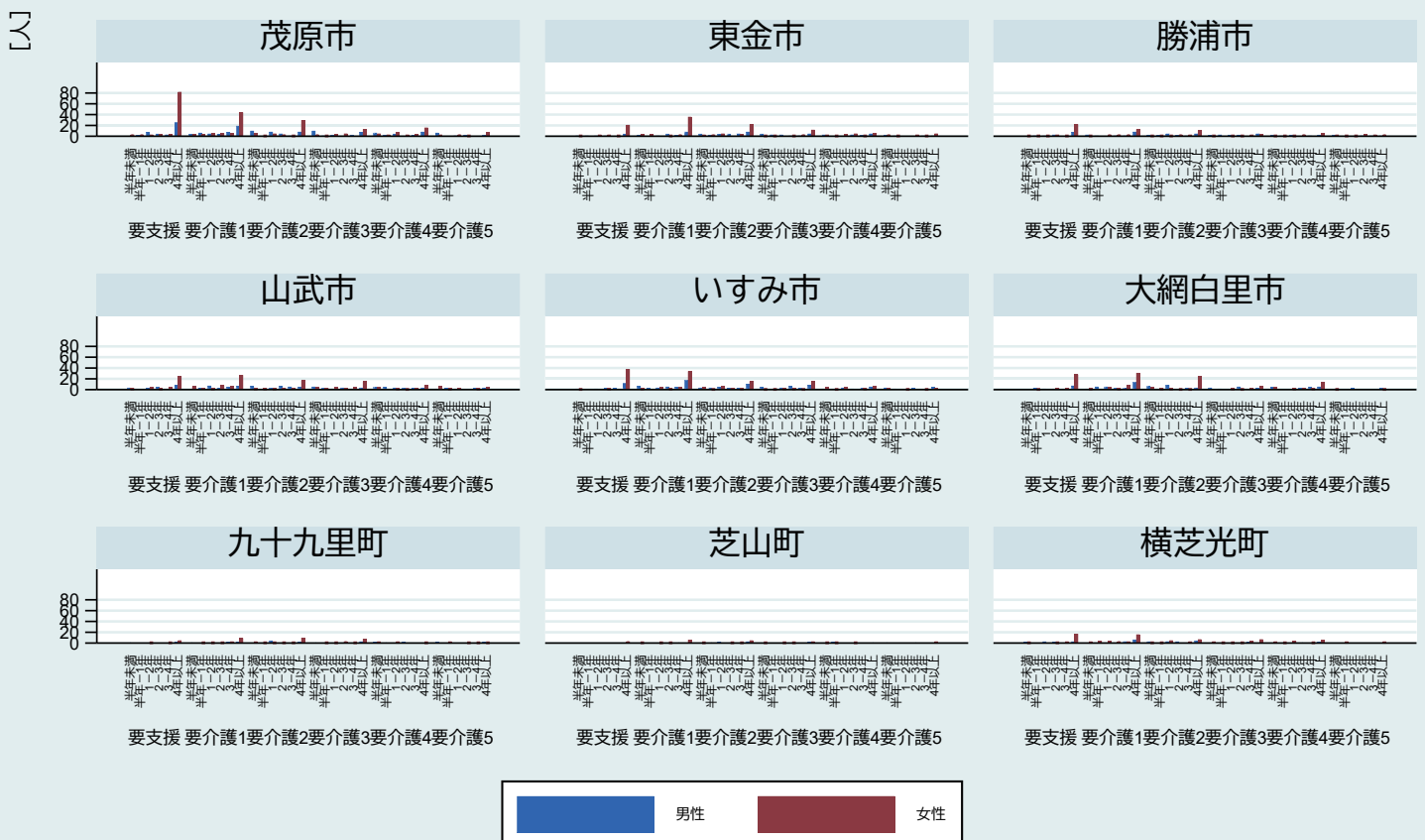


## 11-2-2. 新規介護保険利用者数【市町村別5・介護度別・死亡までの期間別】 香取海匠医療圏



注1) 対象は75歳以上で2015年7月～2016年3月に新規介護保険利用開始した者 注2) 介護度は介護保険利用開始時の区分

## 11-2-2. 新規介護保険利用者数【市町村別6・介護度別・死亡までの期間別】 山武長生夷隅医療圏-1



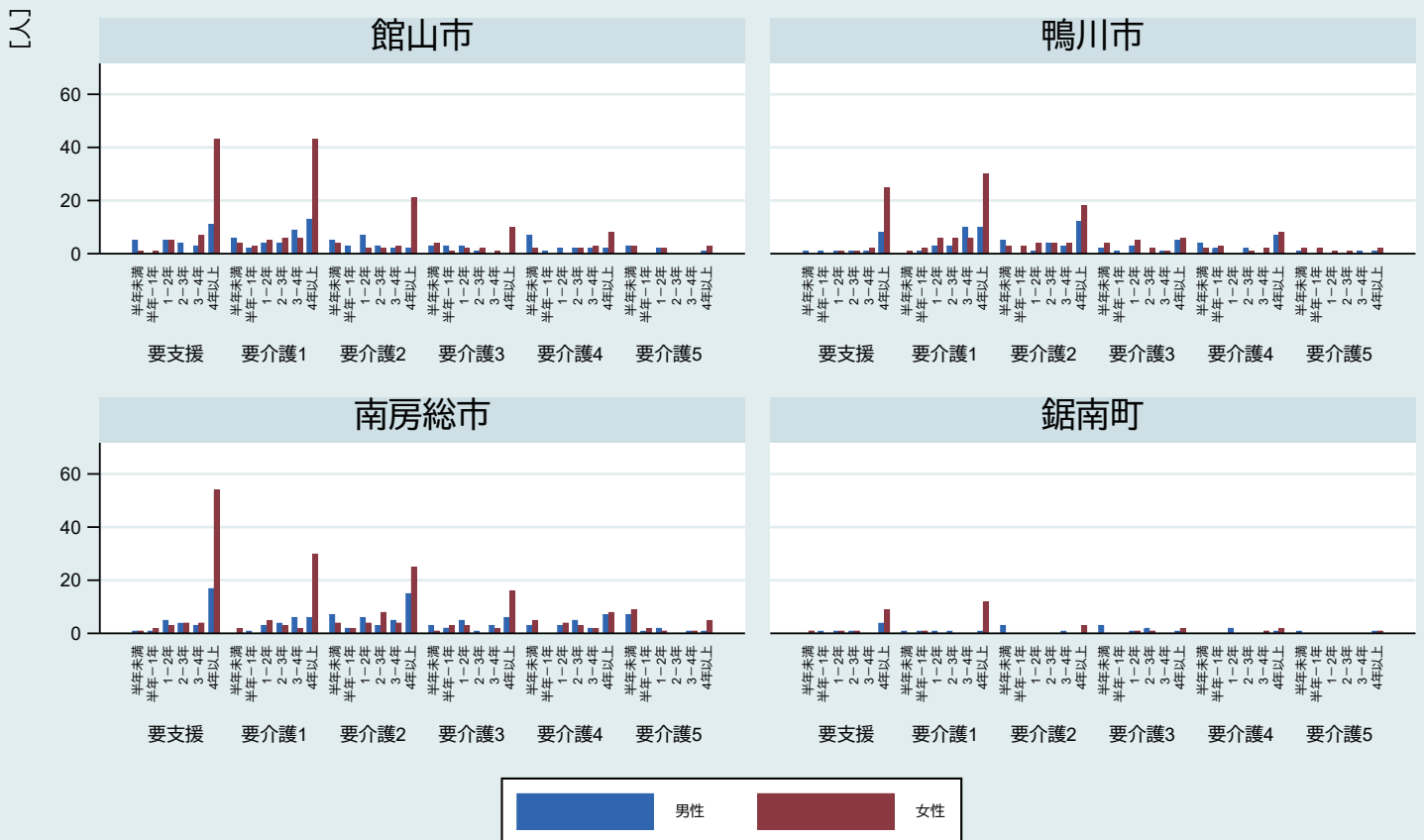
注1) 対象は75歳以上で2015年7月～2016年3月に新規介護保険利用開始した者 注2) 介護度は介護保険利用開始時の区分

## 11-2-2. 新規介護保険利用者数【市町村別7・介護度別・死亡までの期間別】 山武長生夷隅医療圏-2



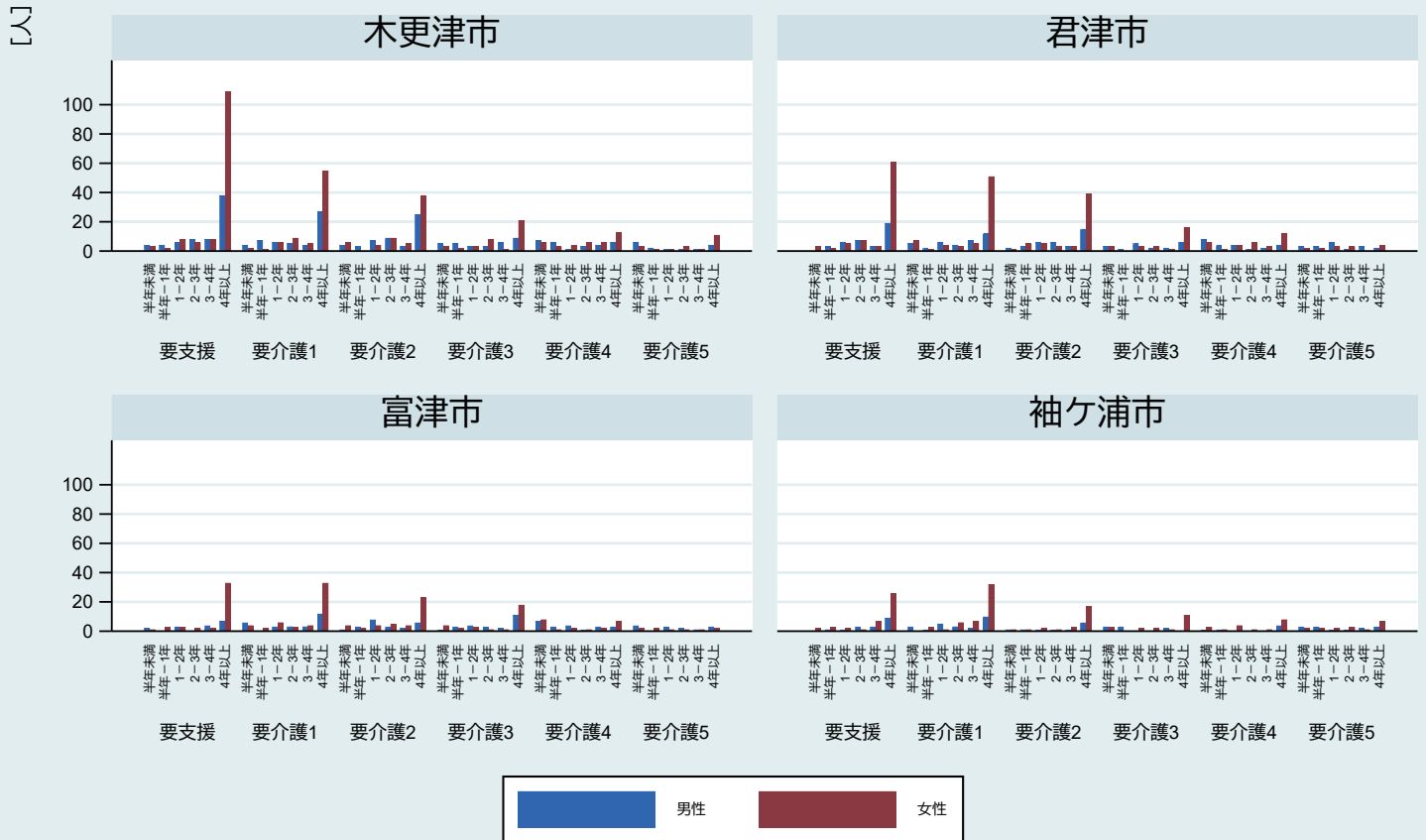
注1) 対象は75歳以上で2015年7月～2016年3月に新規介護保険利用開始した者 注2) 介護度は介護保険利用開始時の区分

## 11-2-2. 新規介護保険利用者数【市町村別8・介護度別・死亡までの期間別】 安房医療圏



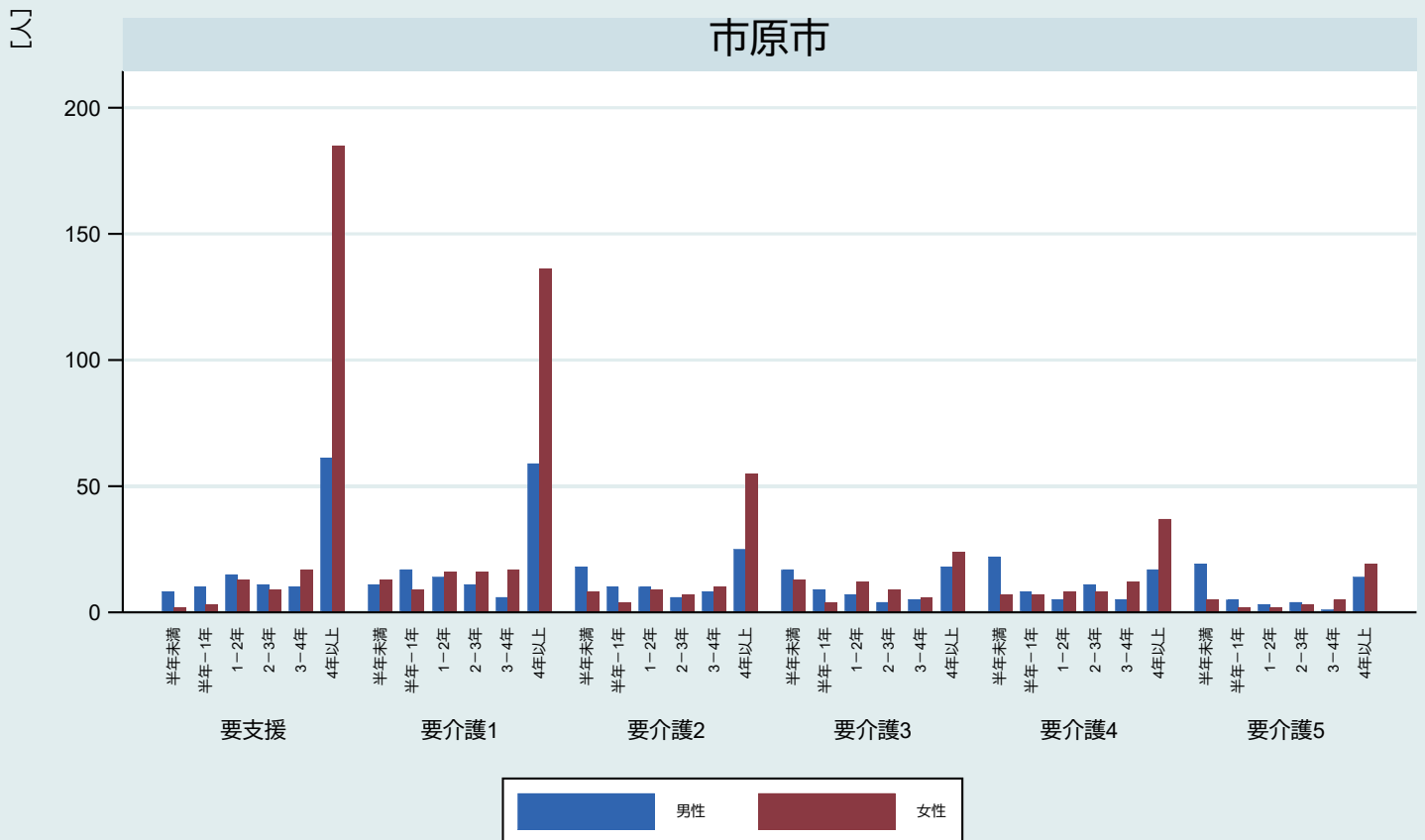
注1) 対象は75歳以上で2015年7月～2016年3月に新規介護保険利用開始した者 注2) 介護度は介護保険利用開始時の区分

## 11-2-2. 新規介護保険利用者数【市町村別9・介護度別・死亡までの期間別】 君津医療圏



注1) 対象は75歳以上で2015年7月～2016年3月に新規介護保険利用開始した者 注2) 介護度は介護保険利用開始時の区分

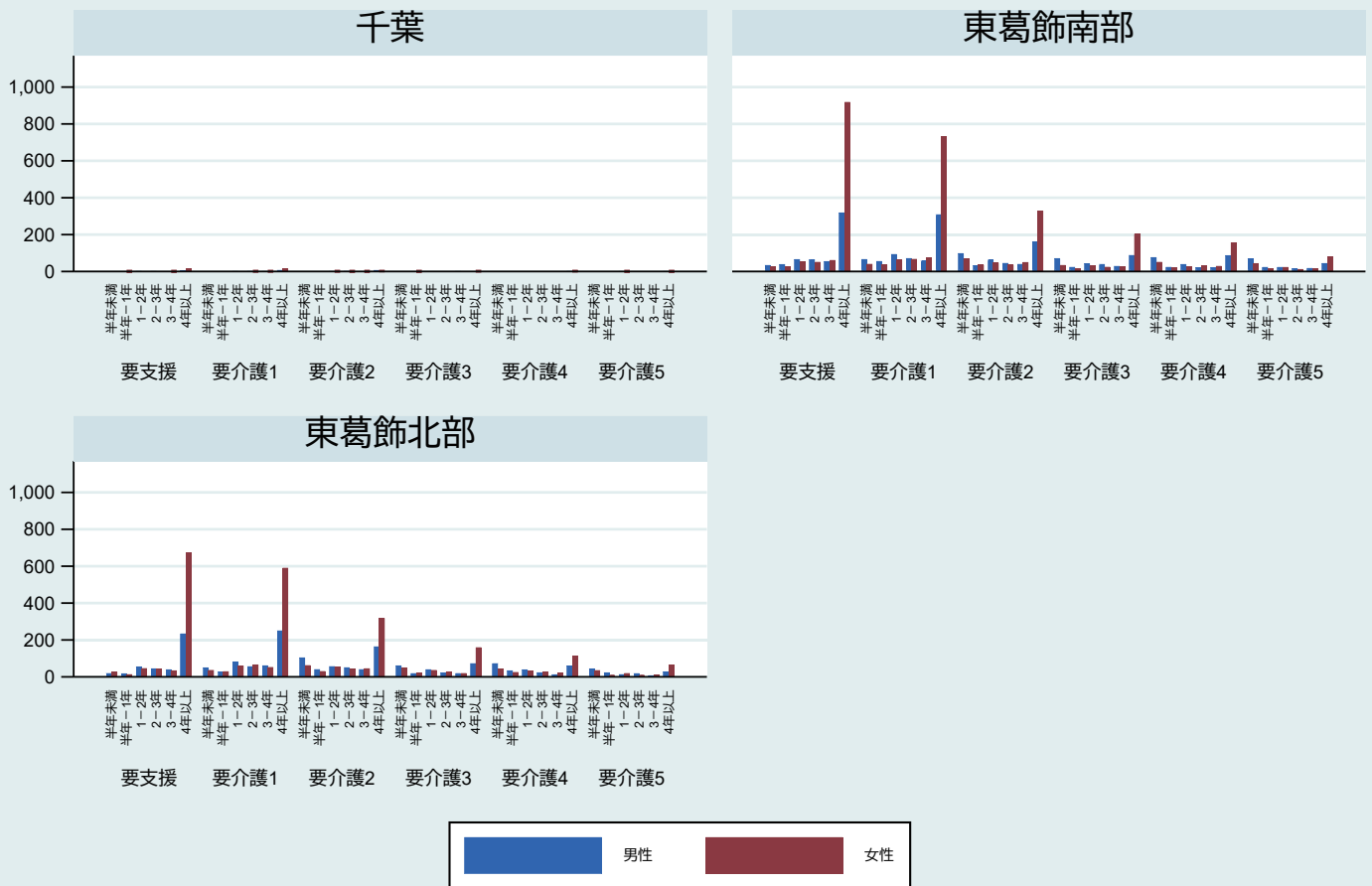
## 11-2-2. 新規介護保険利用者数【市町村別10・介護度別・死亡までの期間別】 市原医療圏



注1) 対象は75歳以上で2015年7月～2016年3月に新規介護保険利用開始した者 注2) 介護度は介護保険利用開始時の区分

## 11-2-2. 新規介護保険利用者数【2次医療圏別1・介護度別・死亡までの期間別】

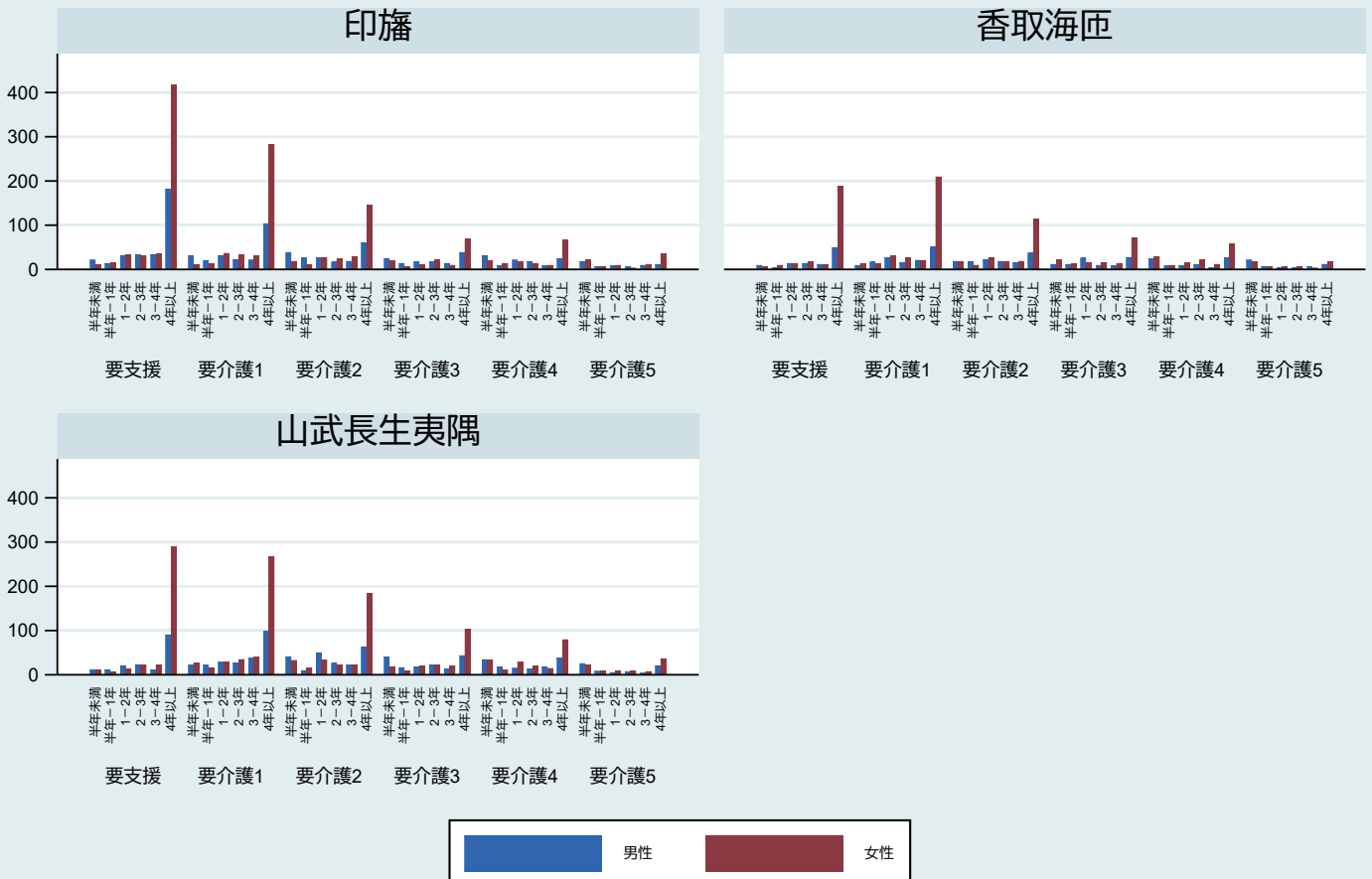
〔人〕



注1) 対象は75歳以上で2015年7月～2016年3月に新規介護保険利用開始した者 注2) 介護度は介護保険利用開始時の区分

## 11-2-2. 新規介護保険利用者数【2次医療圏別2・介護度別・死亡までの期間別】

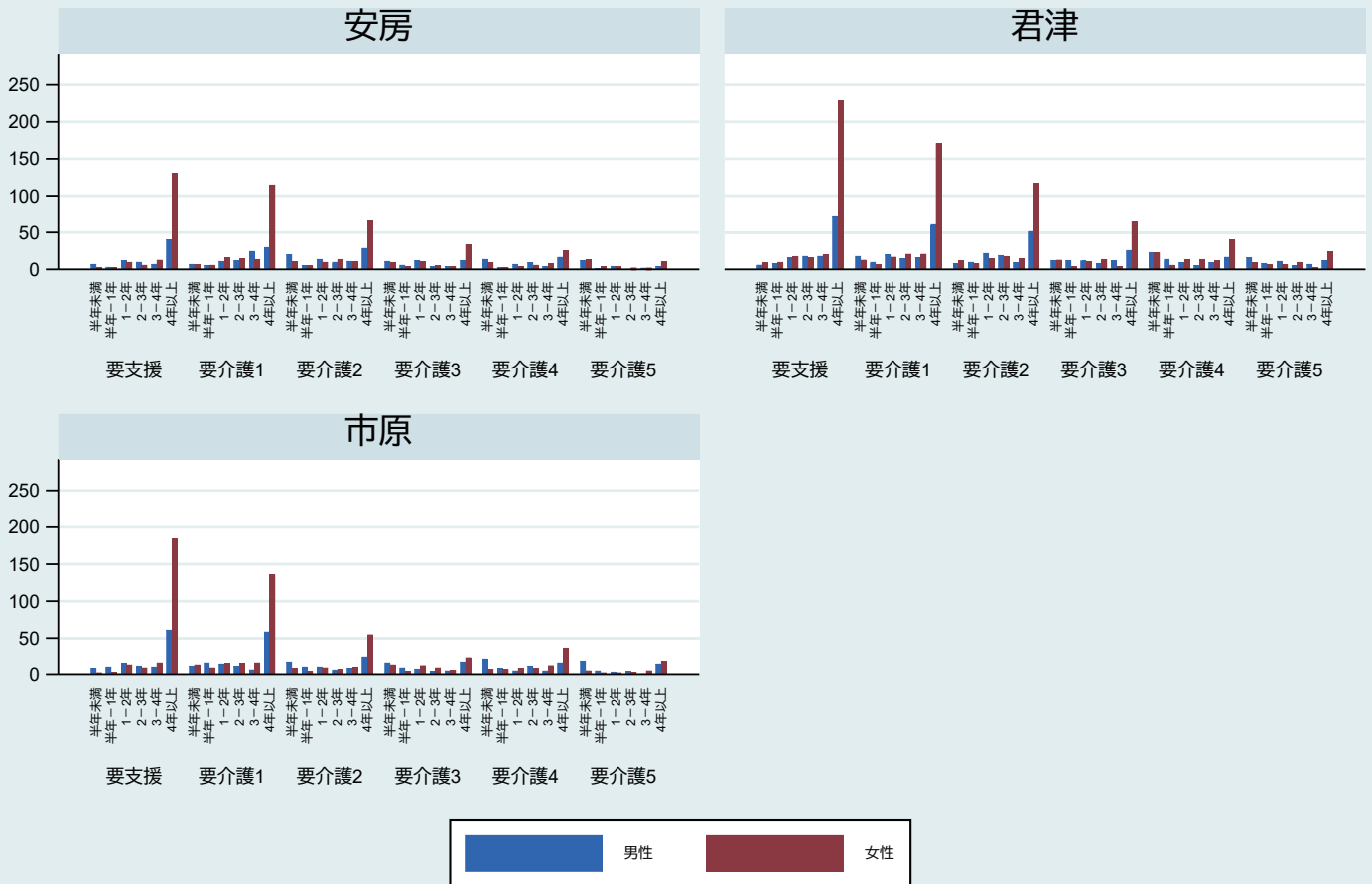
〔人〕



注1) 対象は75歳以上で2015年7月～2016年3月に新規介護保険利用開始した者 注2) 介護度は介護保険利用開始時の区分

## 11-2-2. 新規介護保険利用者数【2次医療圏別3・介護度別・死亡までの期間別】

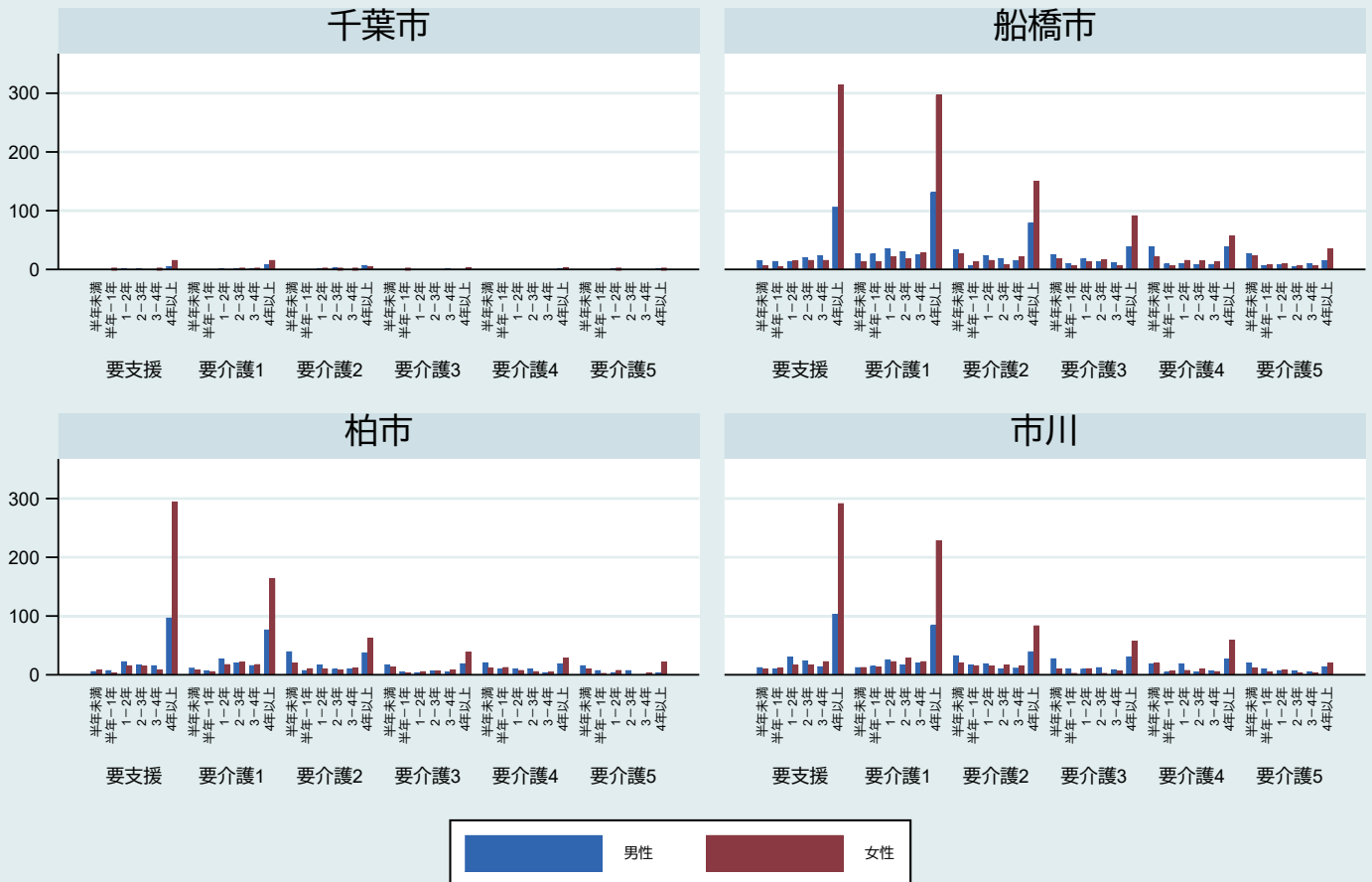
〔人〕



注1) 対象は75歳以上で2015年7月～2016年3月に新規介護保険利用開始した者 注2) 介護度は介護保険利用開始時の区分

## 11-2-2. 新規介護保険利用者数【保健所圏域別1・介護度別・死亡までの期間別】

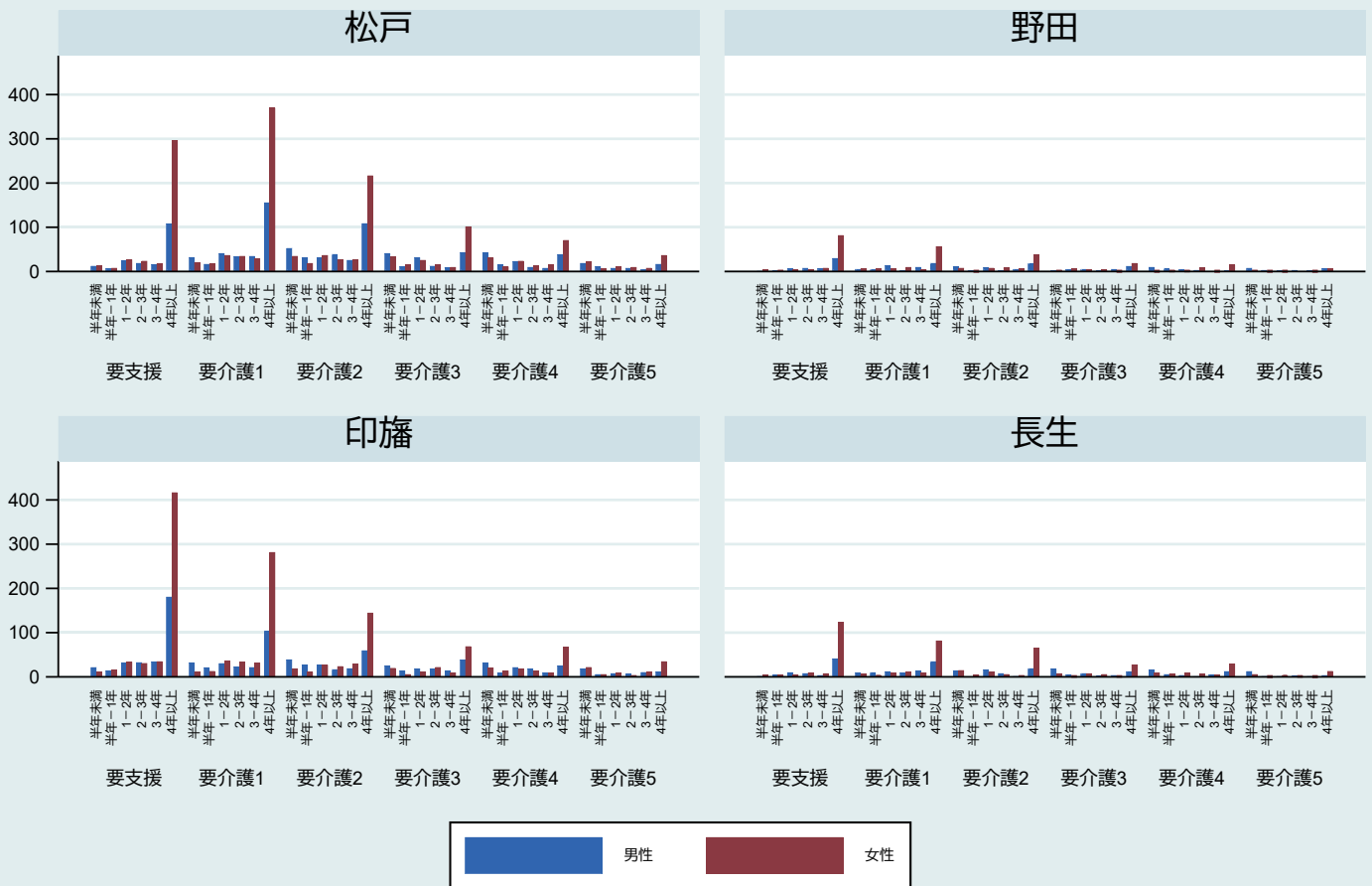
〔人〕



注1) 対象は75歳以上で2015年7月～2016年3月に新規介護保険利用開始した者 注2) 介護度は介護保険利用開始時の区分

## 11-2-2. 新規介護保険利用者数【保健所圏域別2・介護度別・死亡までの期間別】

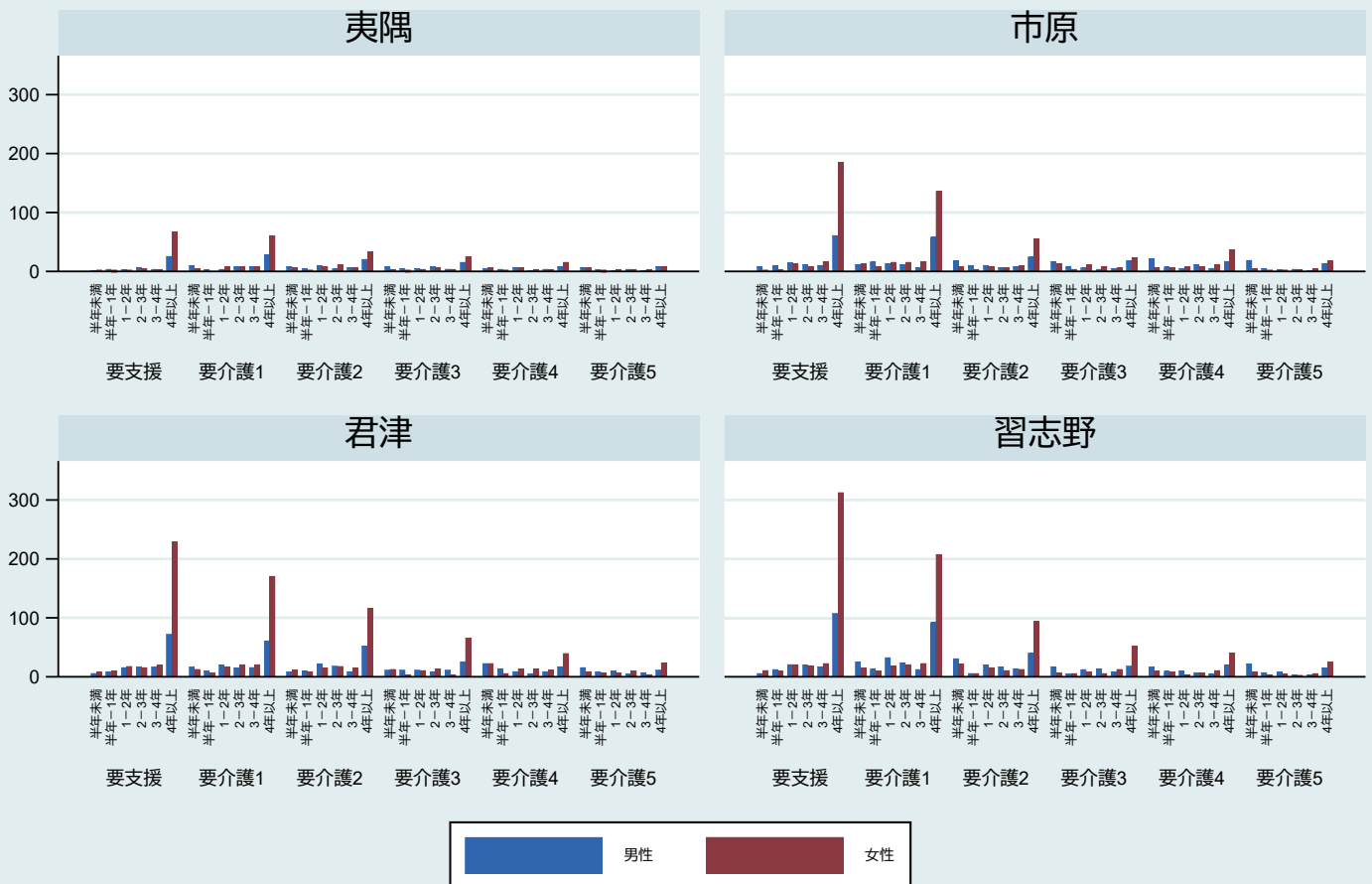
〔人〕



注1) 対象は75歳以上で2015年7月～2016年3月に新規介護保険利用開始した者 注2) 介護度は介護保険利用開始時の区分

## 11-2-2. 新規介護保険利用者数【保健所圏域別3・介護度別・死亡までの期間別】

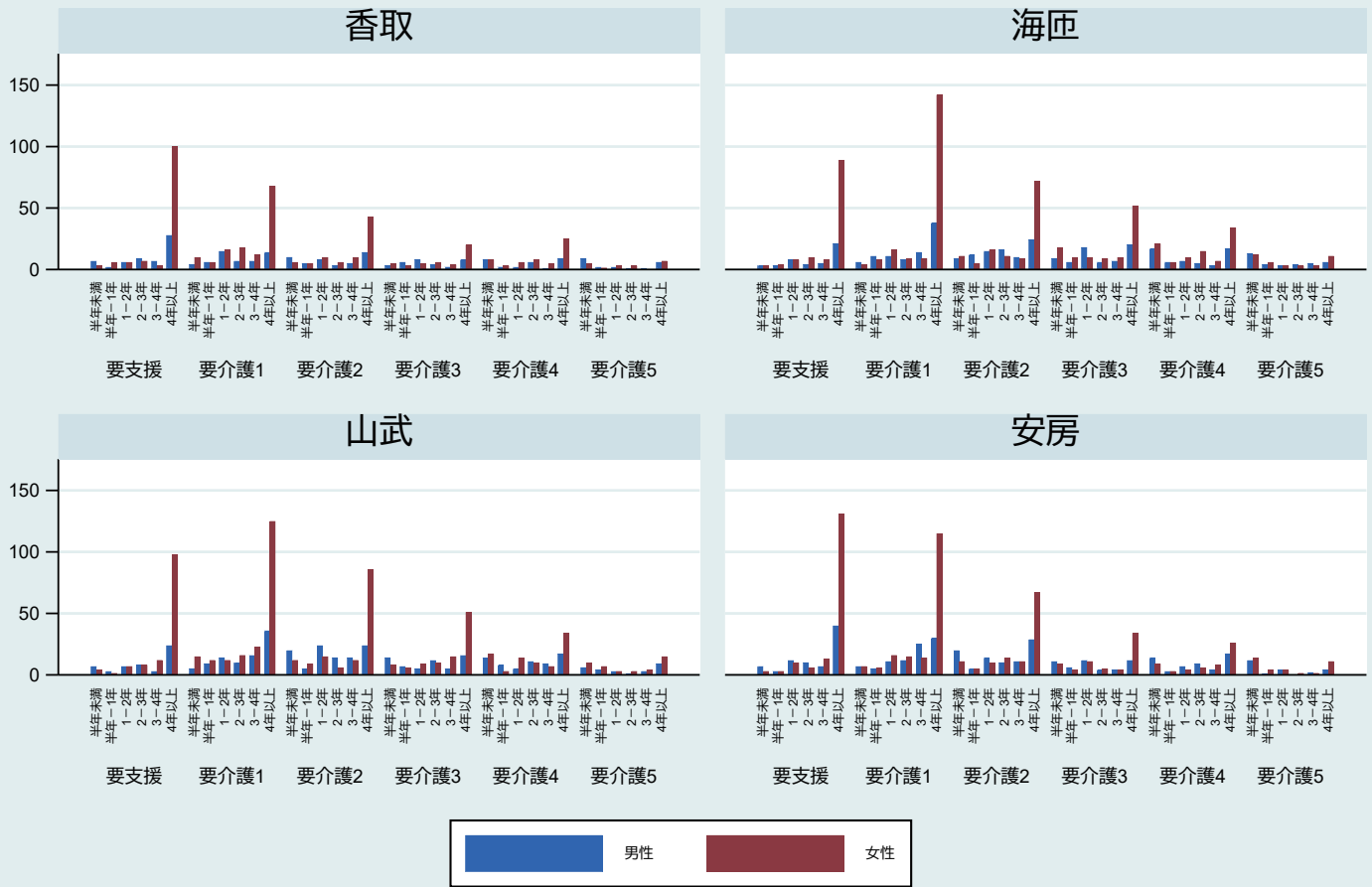
〔人〕



注1) 対象は75歳以上で2015年7月～2016年3月に新規介護保険利用開始した者 注2) 介護度は介護保険利用開始時の区分

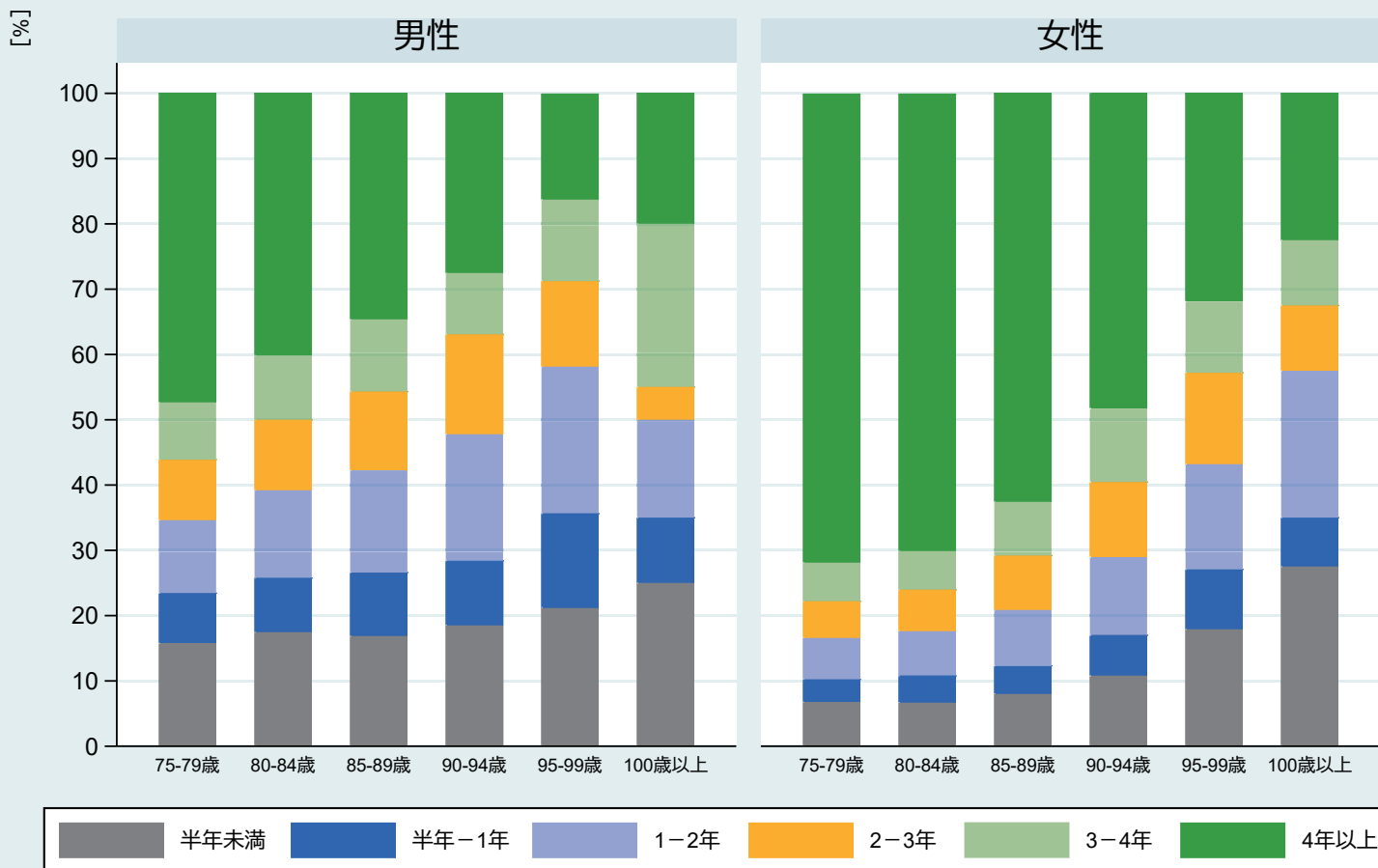
# 11-2-2. 新規介護保険利用者数【保健所圏域別4・介護度別・死亡までの期間別】

[人]



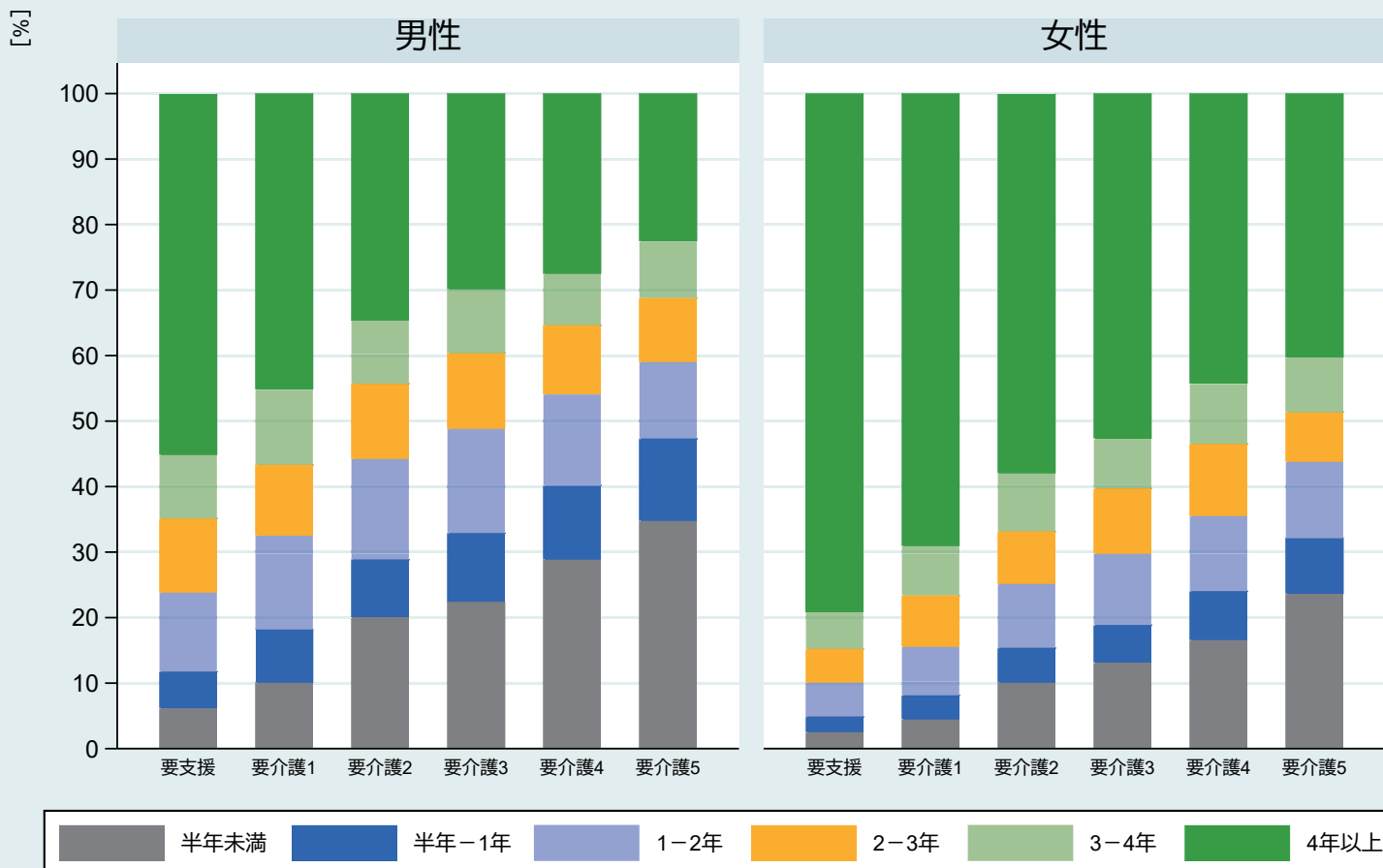
注1) 対象は75歳以上で2015年7月～2016年3月に新規介護保険利用開始した者 注2) 介護度は介護保険利用開始時の区分

### 11-3. 新規介護保険利用者割合（県全体）【性別・年齢階級別・死亡までの期間別】



注1) 対象は75歳以上で2015年7月～2016年3月に新規介護保険利用開始した者 注2) 介護度は介護保険利用開始時の区分

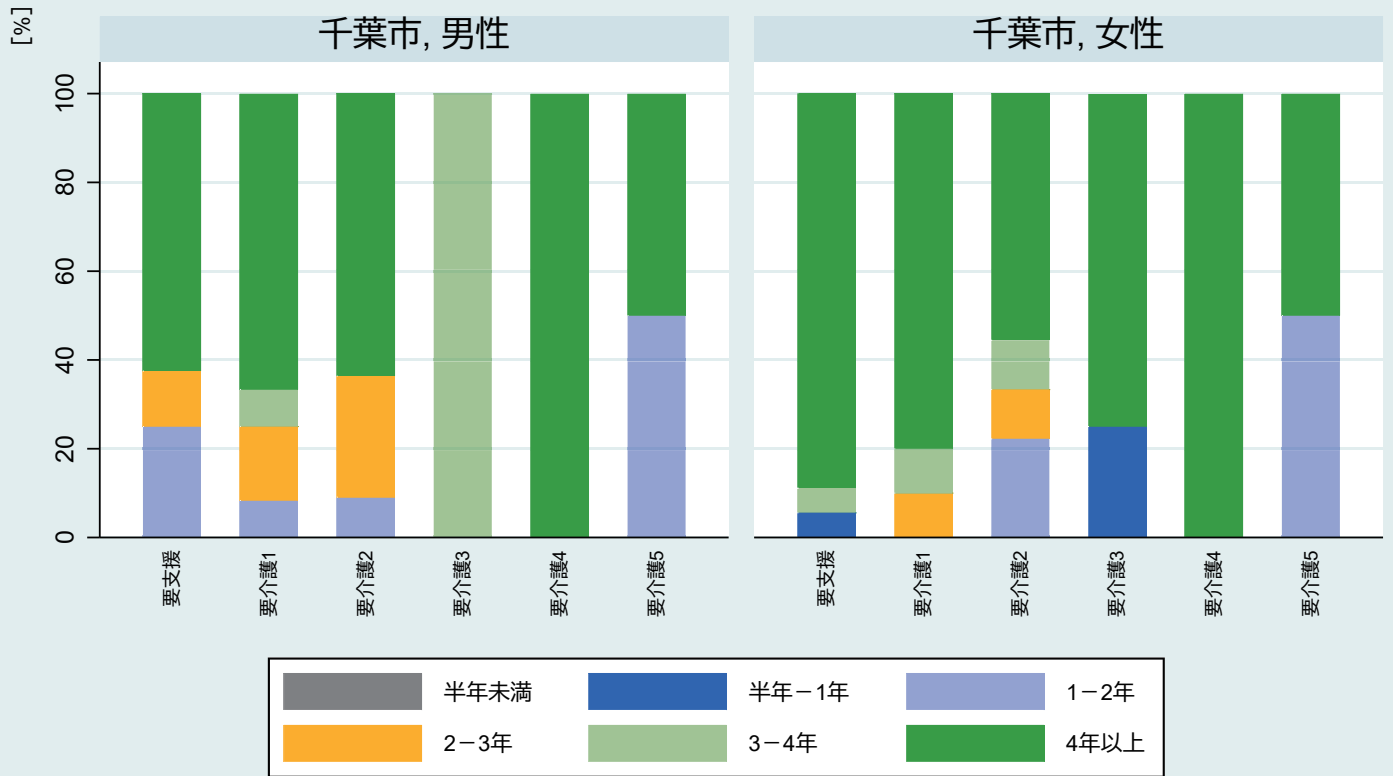
### 11-3. 新規介護保険利用者割合（県全体）【性別・介護度別・死亡までの期間別】



注1) 対象は75歳以上で2015年7月～2016年3月に新規介護保険利用開始した者 注2) 介護度は介護保険利用開始時の区分



### 11-3. 新規介護保険利用者割合【市町村別1・性別・介護度別・死亡までの期間別】 千葉医療圏



1

注1) 対象は75歳以上で2015年7月～2016年3月に新規介護保険利用者開始した者

注2) 介護度は介護保険利用者開始時の区分

### 11-3. 新規介護保険利用者割合【市町村別2・性別・介護度別・死亡までの期間別】 東葛南部医療圏



3

4

14

19

22

25

注1) 対象は75歳以上で2015年7月～2016年3月に新規介護保険利用者開始した者

注2) 介護度は介護保険利用者開始時の区分

### 11-3. 新規介護保険利用者割合【市町村別3・性別・介護度別・死亡までの期間別】 東葛北部医療圏



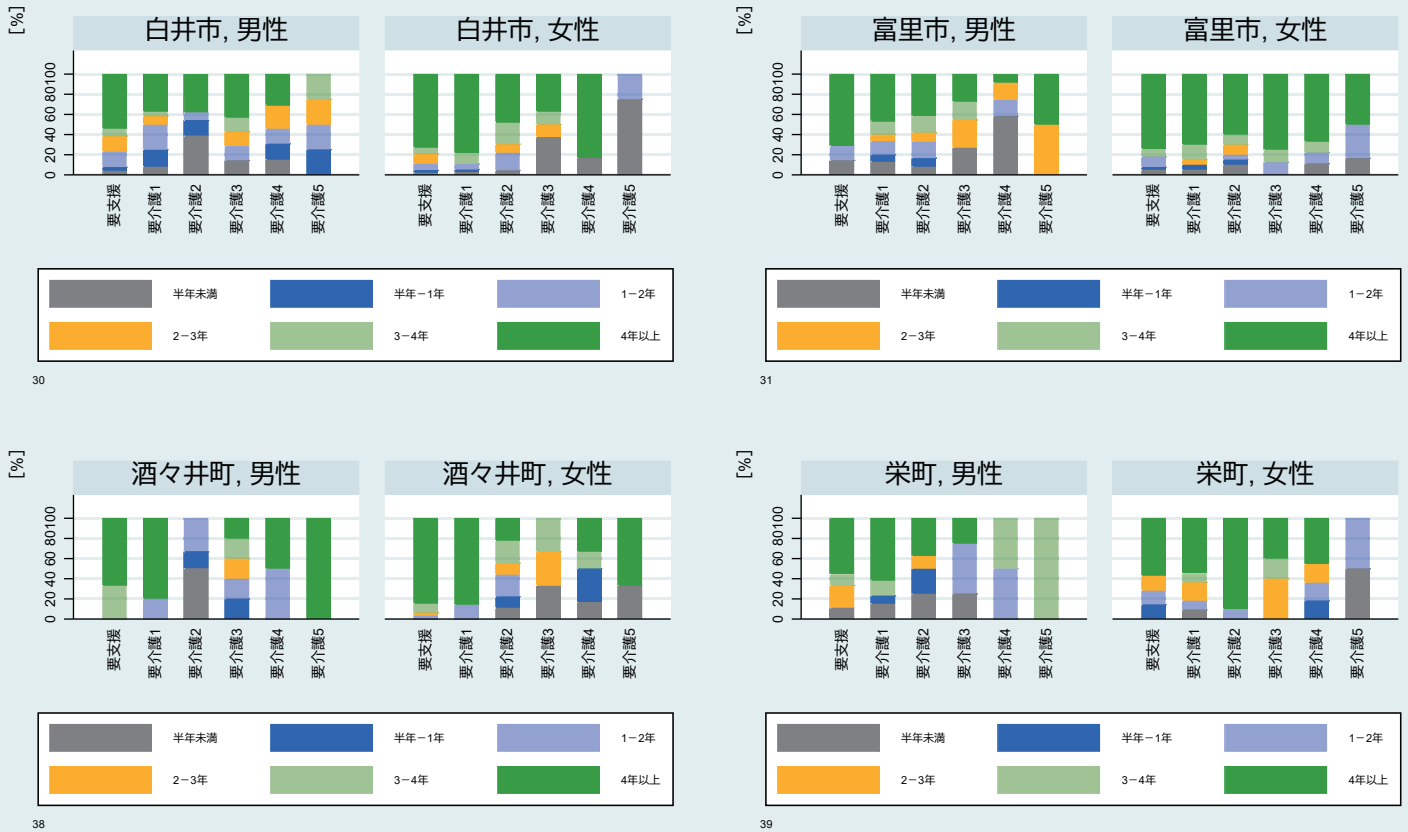
注1) 対象は75歳以上で2015年7月～2016年3月に新規介護保険利用開始した者 注2) 介護度は介護保険利用開始時の区分

### 11-3. 新規介護保険利用者割合【市町村別4・性別・介護度別・死亡までの期間別】 印旛医療圏-1



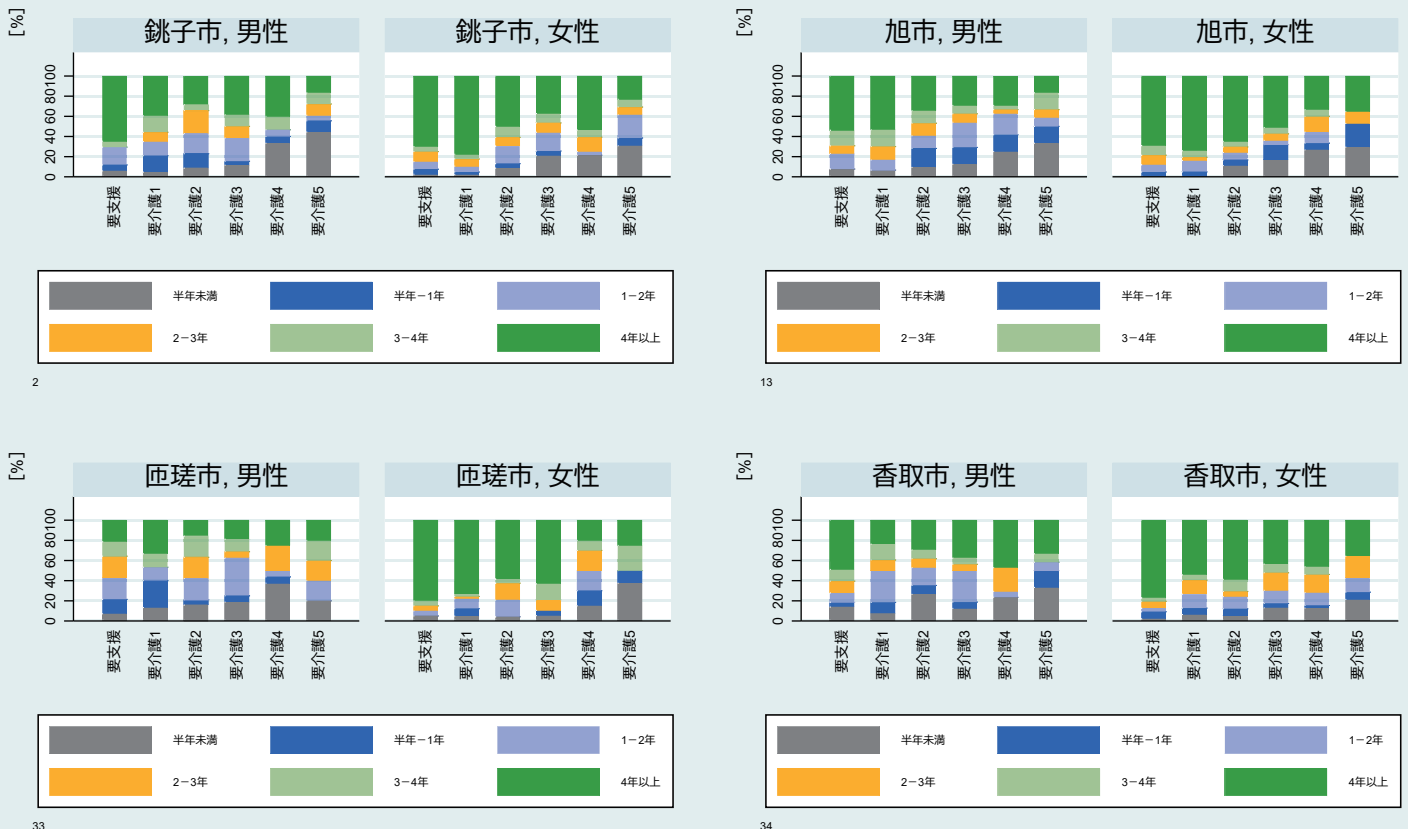
注1) 対象は75歳以上で2015年7月～2016年3月に新規介護保険利用開始した者 注2) 介護度は介護保険利用開始時の区分

### 11-3. 新規介護保険利用者割合【市町村別5・性別・介護度別・死亡までの期間別】 印旛医療圏-2



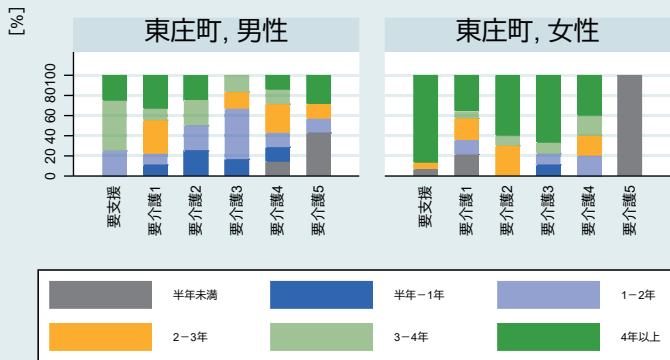
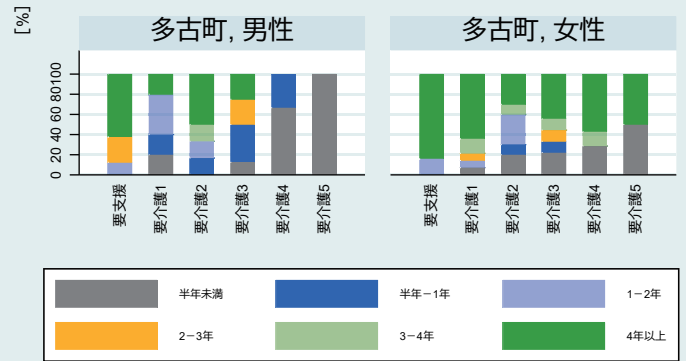
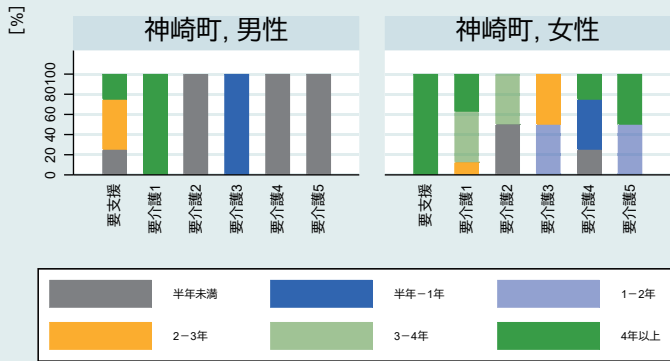
注1) 対象は75歳以上で2015年7月～2016年3月に新規介護保険利用開始した者 注2) 介護度は介護保険利用開始時の区分

### 11-3. 新規介護保険利用者割合【市町村別6・性別・介護度別・死亡までの期間別】 香取海匠医療圏-1



注1) 対象は75歳以上で2015年7月～2016年3月に新規介護保険利用開始した者 注2) 介護度は介護保険利用開始時の区分

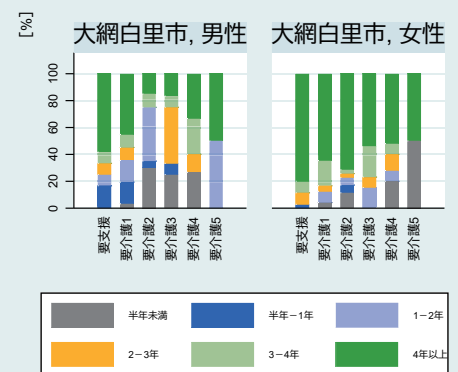
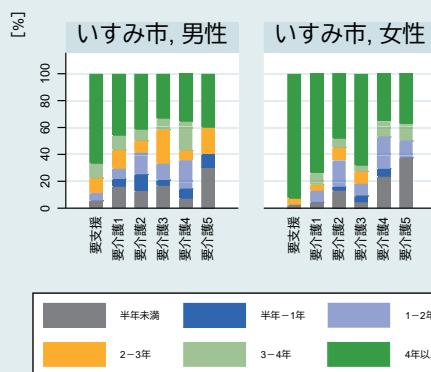
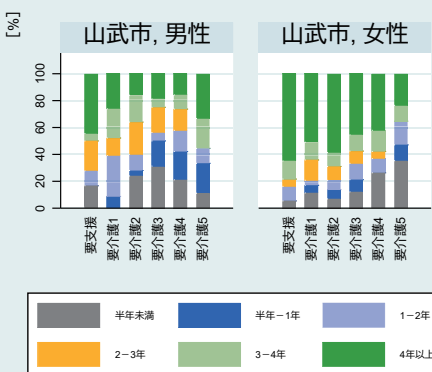
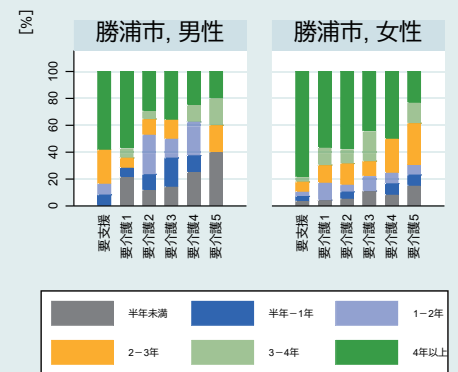
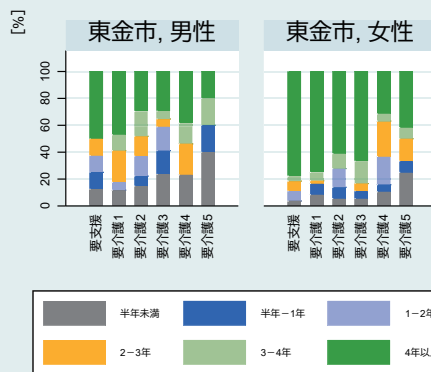
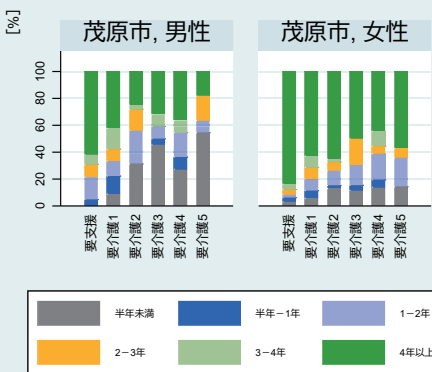
### 11-3. 新規介護保険利用者割合【市町村別7・性別・介護度別・死亡までの期間別】 香取海匠医療圏-2



注1) 対象は75歳以上で2015年7月～2016年3月に新規介護保険利用開始した者

注2) 介護度は介護保険利用開始時の区分

### 11-3. 新規介護保険利用者割合【市町村別8・性別・介護度別・死亡までの期間別】 山武長生夷隅医療圏-1



注1) 対象は75歳以上で2015年7月～2016年3月に新規介護保険利用開始した者

注2) 介護度は介護保険利用開始時の区分

### 11-3. 新規介護保険利用者割合【市町村別9・性別・介護度別・死亡までの期間別】 山武長生夷隅医療圏-2



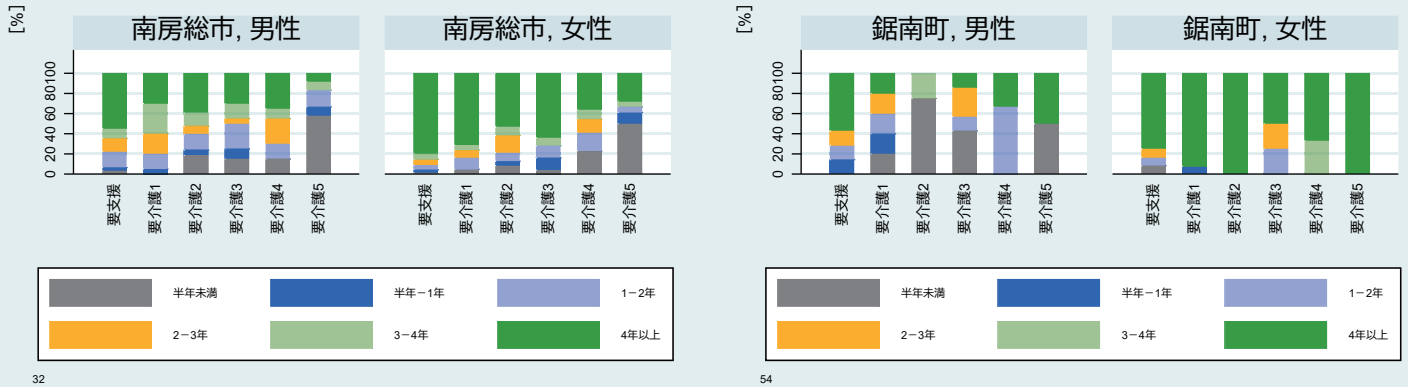
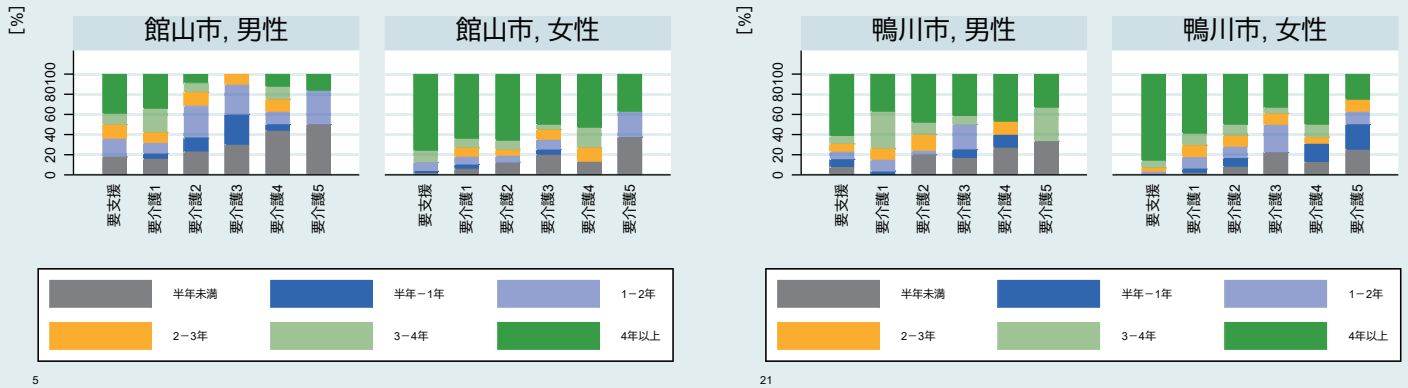
注1) 対象は75歳以上で2015年7月～2016年3月に新規介護保険利用開始した者 注2) 介護度は介護保険利用開始時の区分

### 11-3. 新規介護保険利用者割合【市町村別10・性別・介護度別・死亡までの期間別】 山武長生夷隅医療圏-3



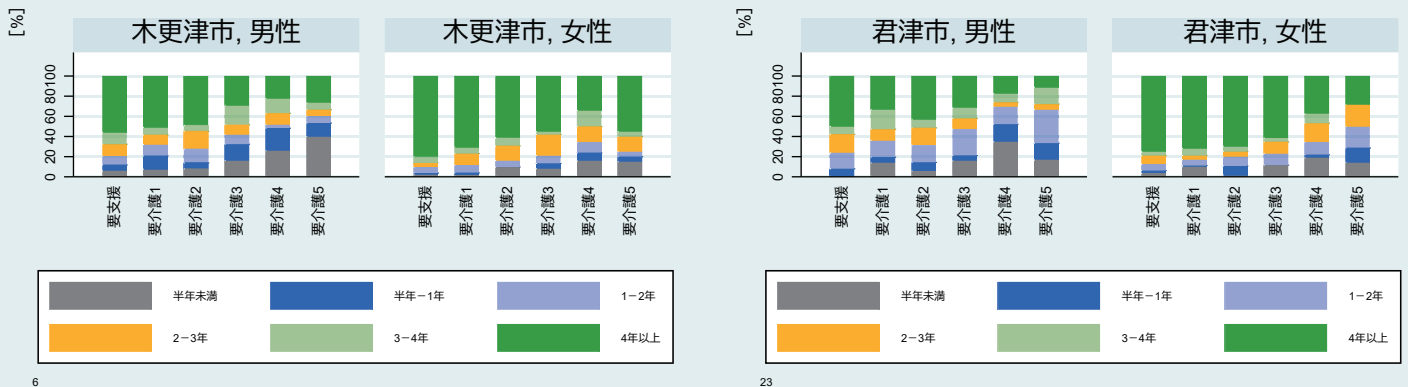
注1) 対象は75歳以上で2015年7月～2016年3月に新規介護保険利用開始した者 注2) 介護度は介護保険利用開始時の区分

### 11-3. 新規介護保険利用者割合【市町村別11・性別・介護度別・死亡までの期間別】 安房医療圏



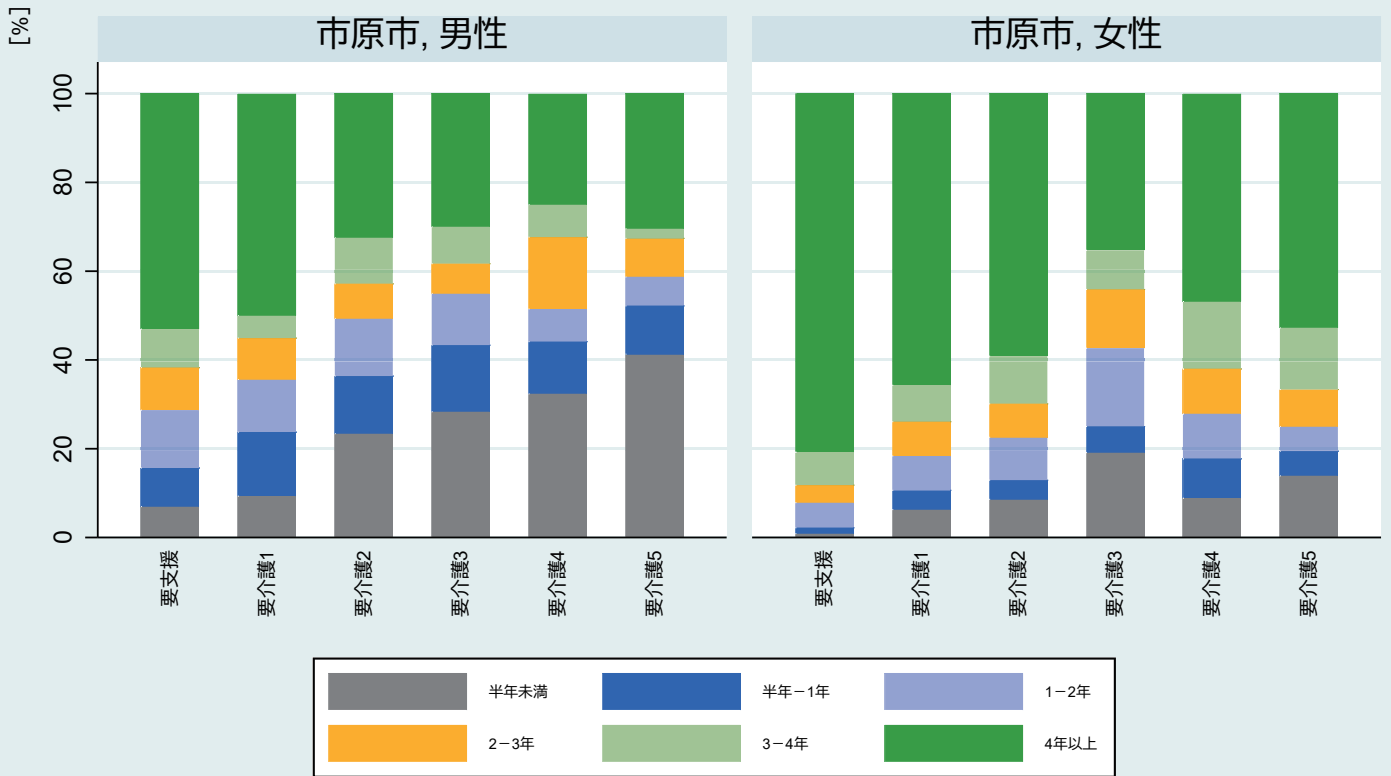
注1) 対象は75歳以上で2015年7月～2016年3月に新規介護保険利用開始した者 注2) 介護度は介護保険利用開始時の区分

### 11-3. 新規介護保険利用者割合【市町村別12・性別・介護度別・死亡までの期間別】 君津医療圏



注1) 対象は75歳以上で2015年7月～2016年3月に新規介護保険利用開始した者 注2) 介護度は介護保険利用開始時の区分

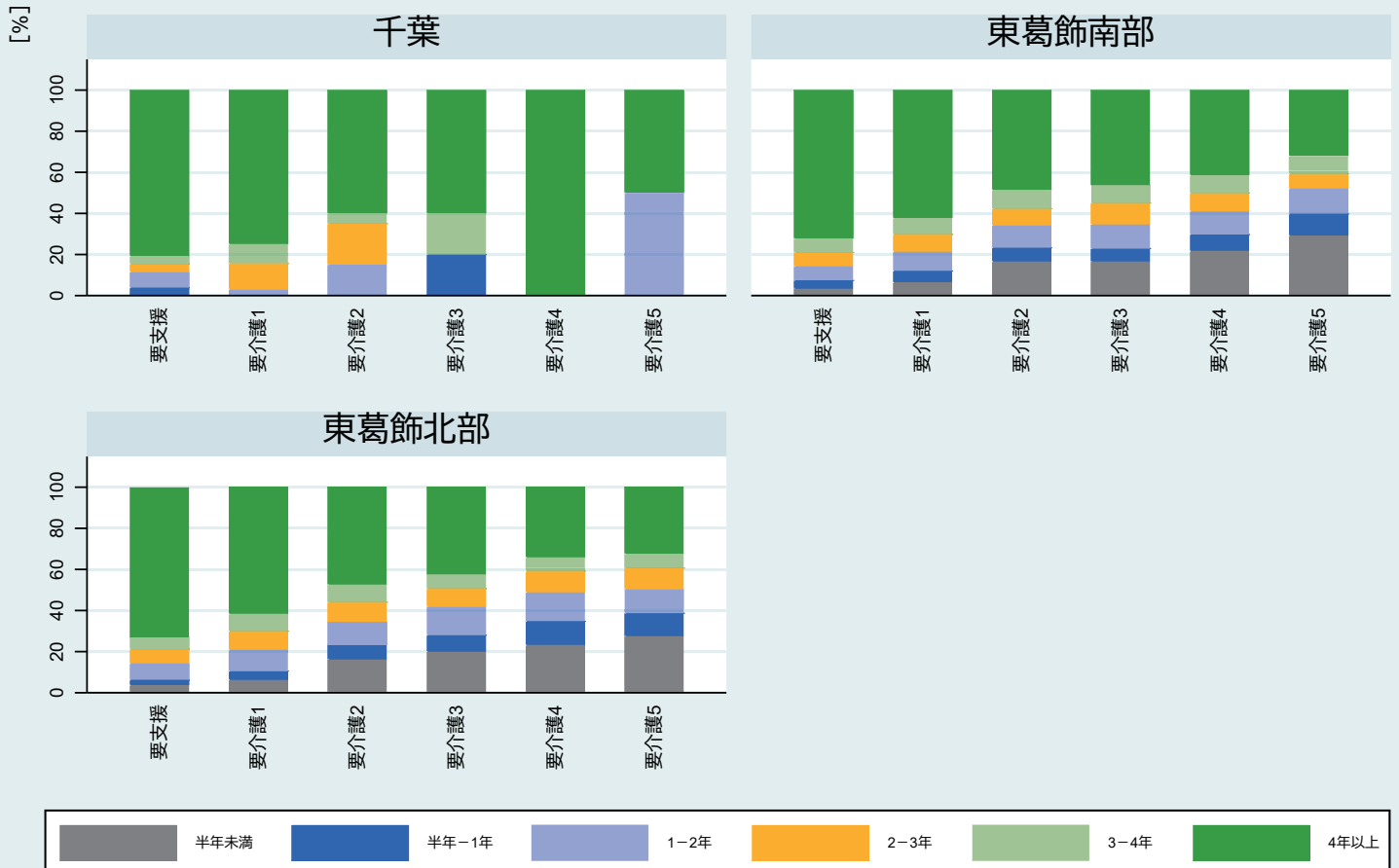
### 11-3. 新規介護保険利用者割合【市町村別13・性別・介護度別・死亡までの期間別】 市原医療圏



17

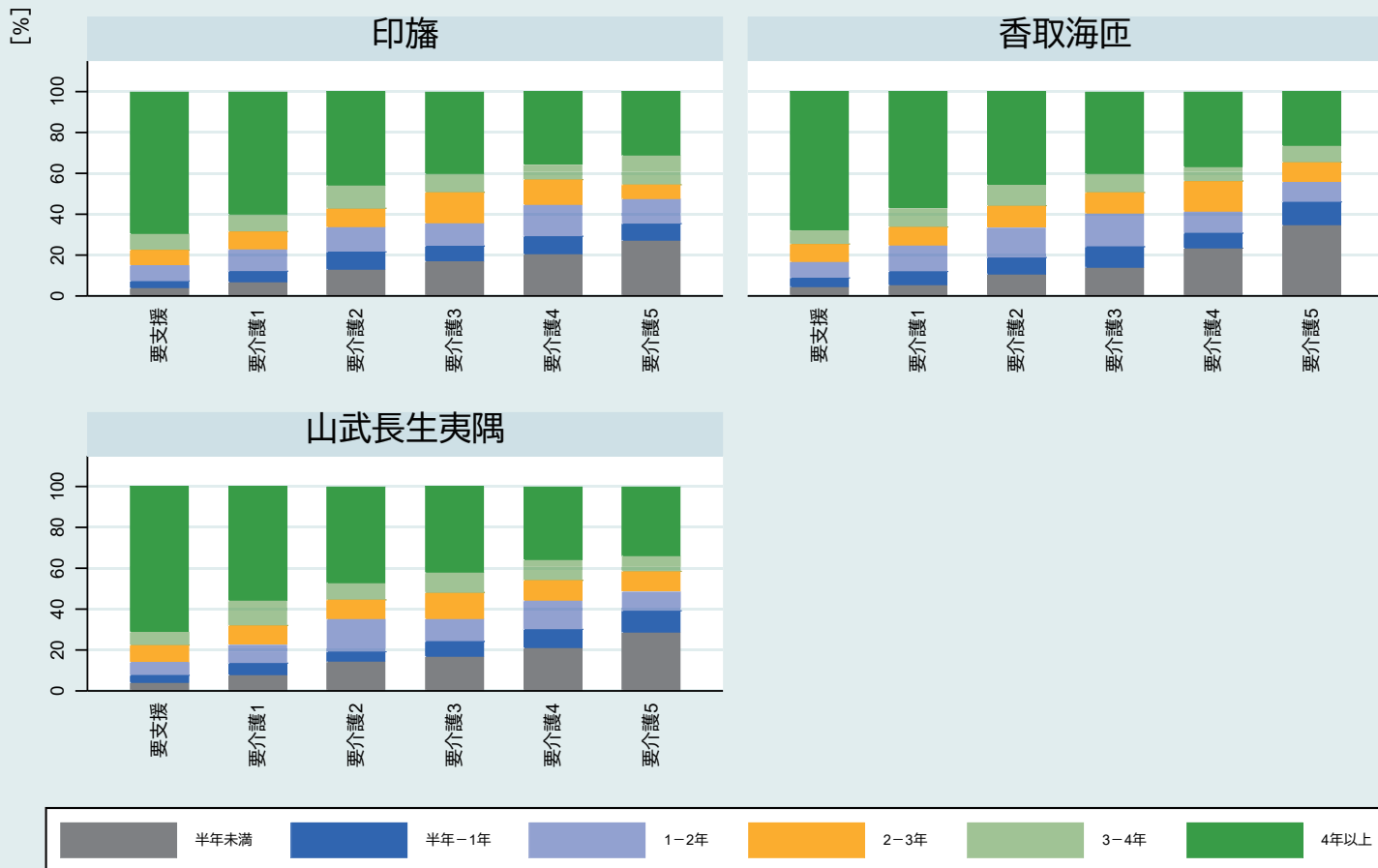
注1) 対象は75歳以上で2015年7月～2016年3月に新規介護保険利用者開始した者 注2) 介護度は介護保険利用者開始時の区分

### 11-3. 新規介護保険利用者割合【2次医療圏別1・介護度別・死亡までの期間別】



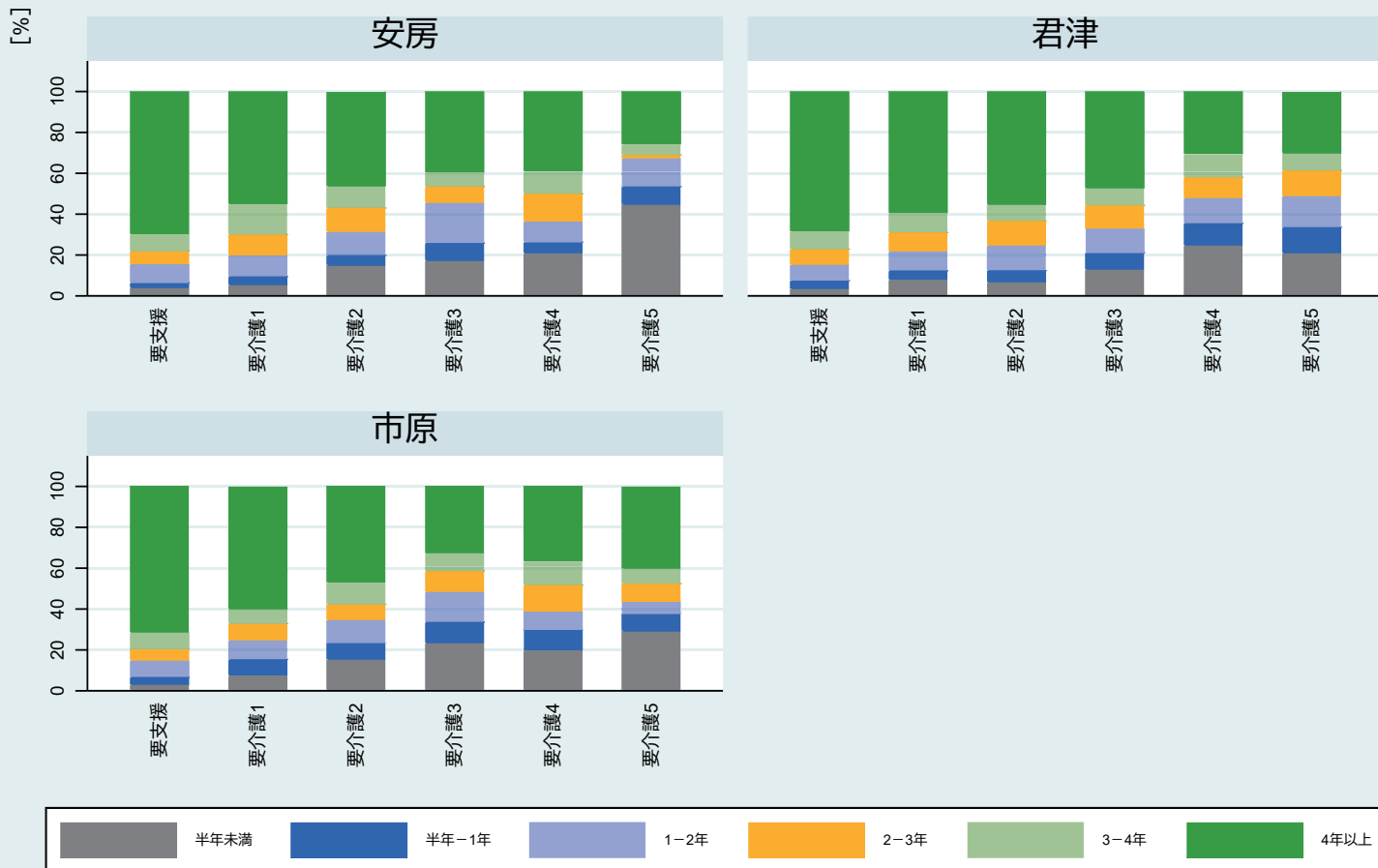
注1) 対象は75歳以上で2015年7月～2016年3月に新規介護保険利用者開始した者 注2) 介護度は介護保険利用者開始時の区分

### 11-3. 新規介護保険利用者割合【2次医療圏別2・介護度別・死亡までの期間別】



注1) 対象は75歳以上で2015年7月～2016年3月に新規介護保険利用開始した者 注2) 介護度は介護保険利用開始時の区分

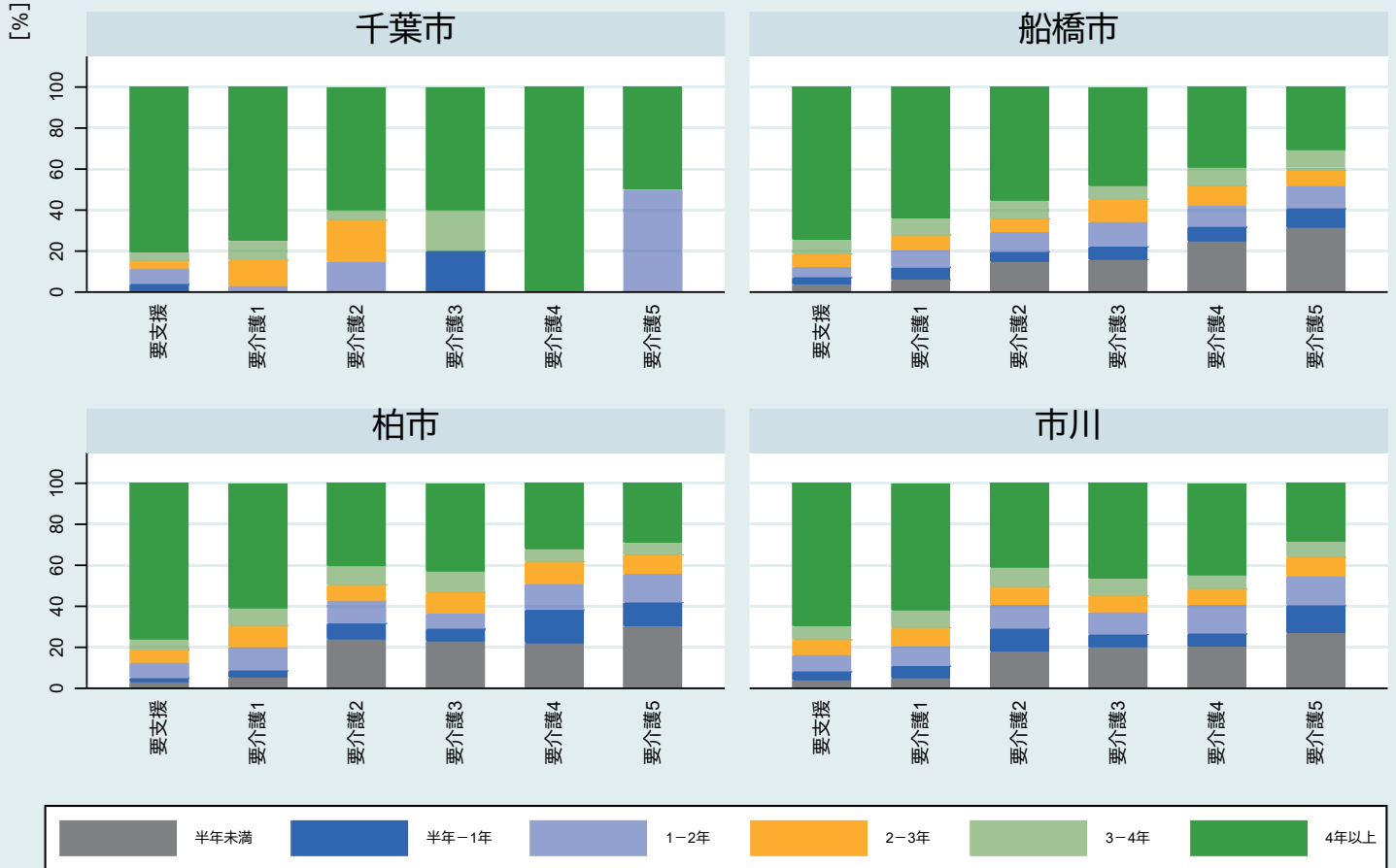
### 11-3. 新規介護保険利用者割合【2次医療圏別3・介護度別・死亡までの期間別】



注1) 対象は75歳以上で2015年7月～2016年3月に新規介護保険利用開始した者 注2) 介護度は介護保険利用開始時の区分

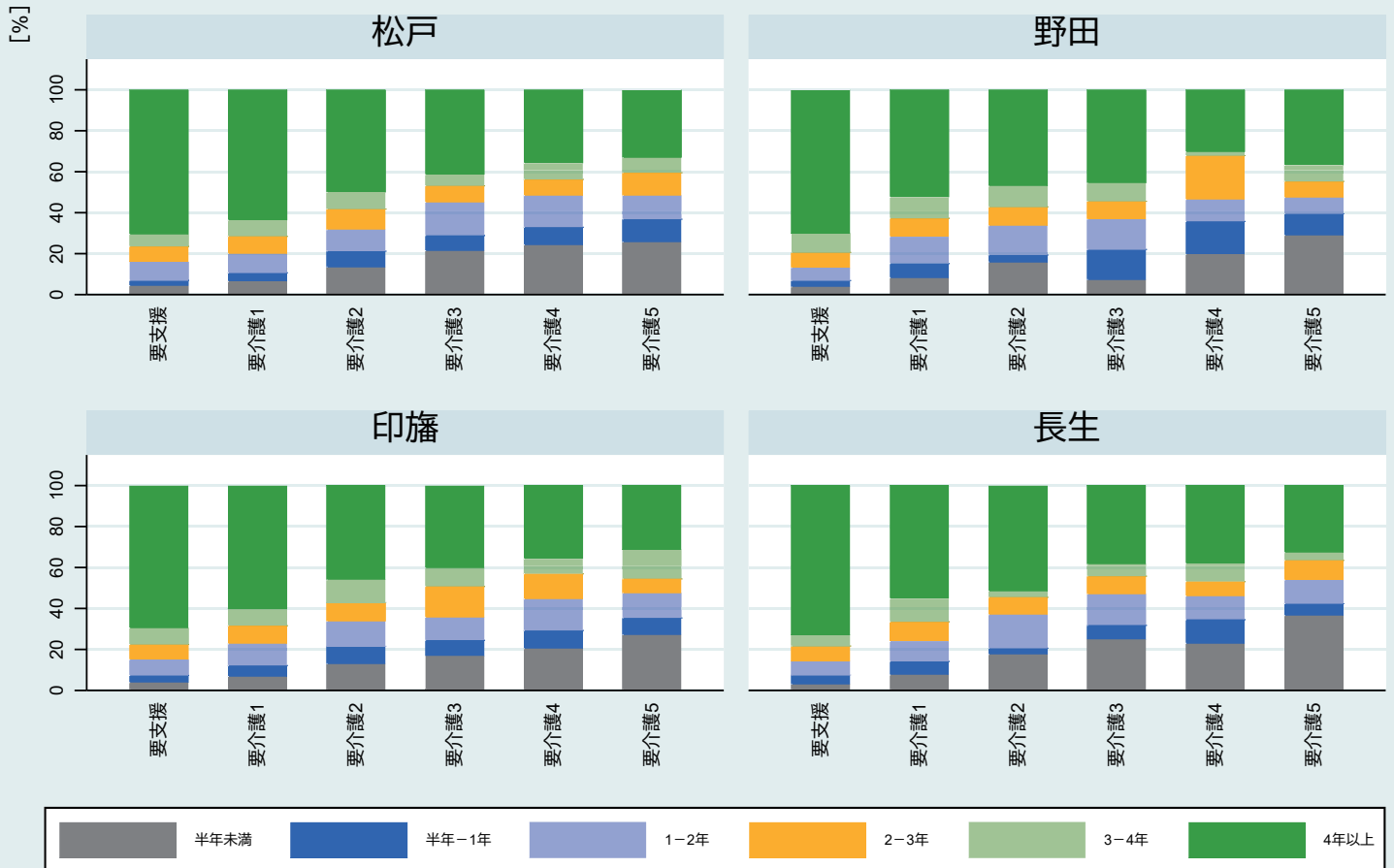


### 11-3. 新規介護保険利用者割合【保健所圏域別1・介護度別・死亡までの期間別】



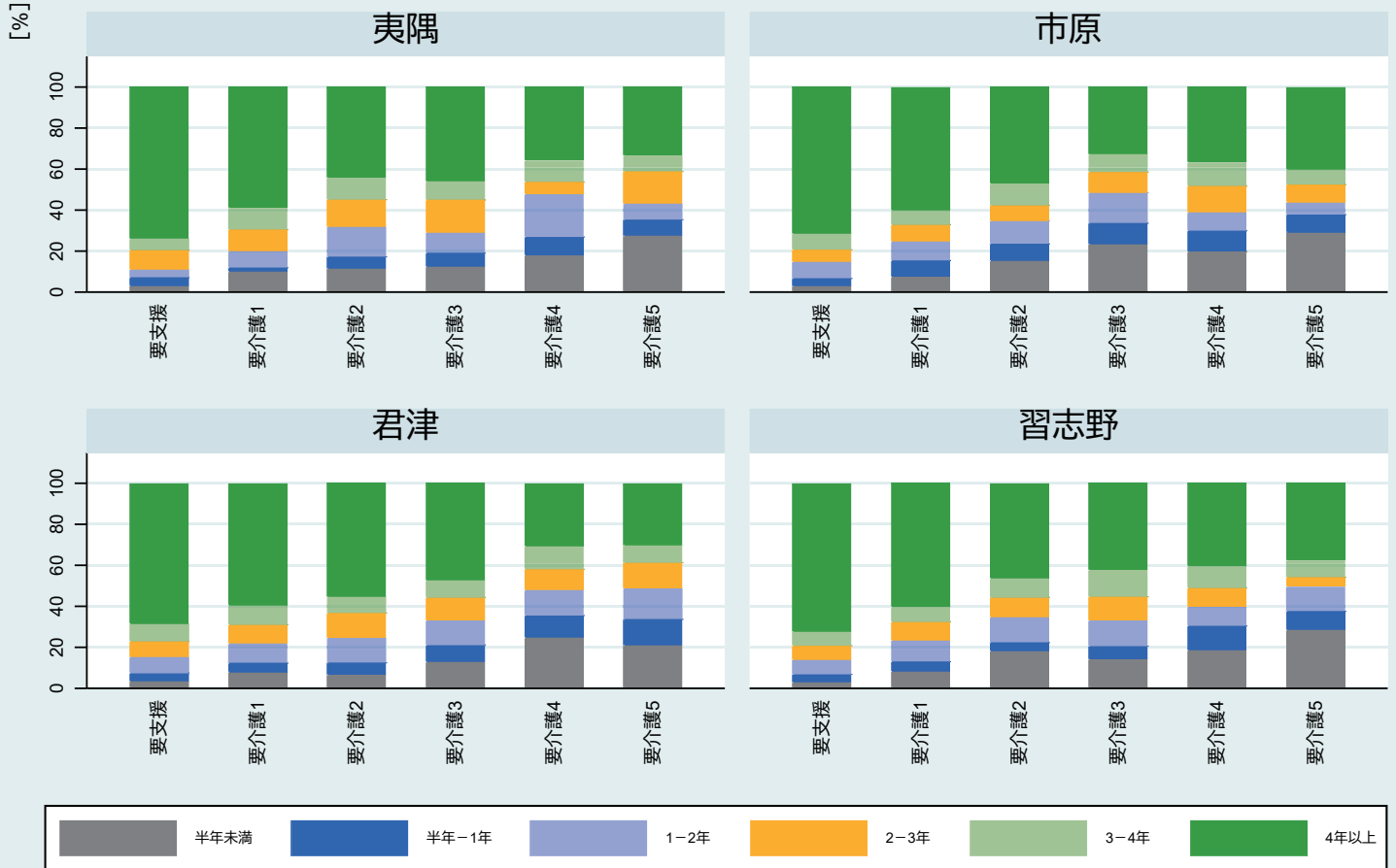
注1) 対象は75歳以上で2015年7月～2016年3月に新規介護保険利用開始した者 注2) 介護度は介護保険利用開始時の区分

### 11-3. 新規介護保険利用者割合【保健所圏域別2・介護度別・死亡までの期間別】



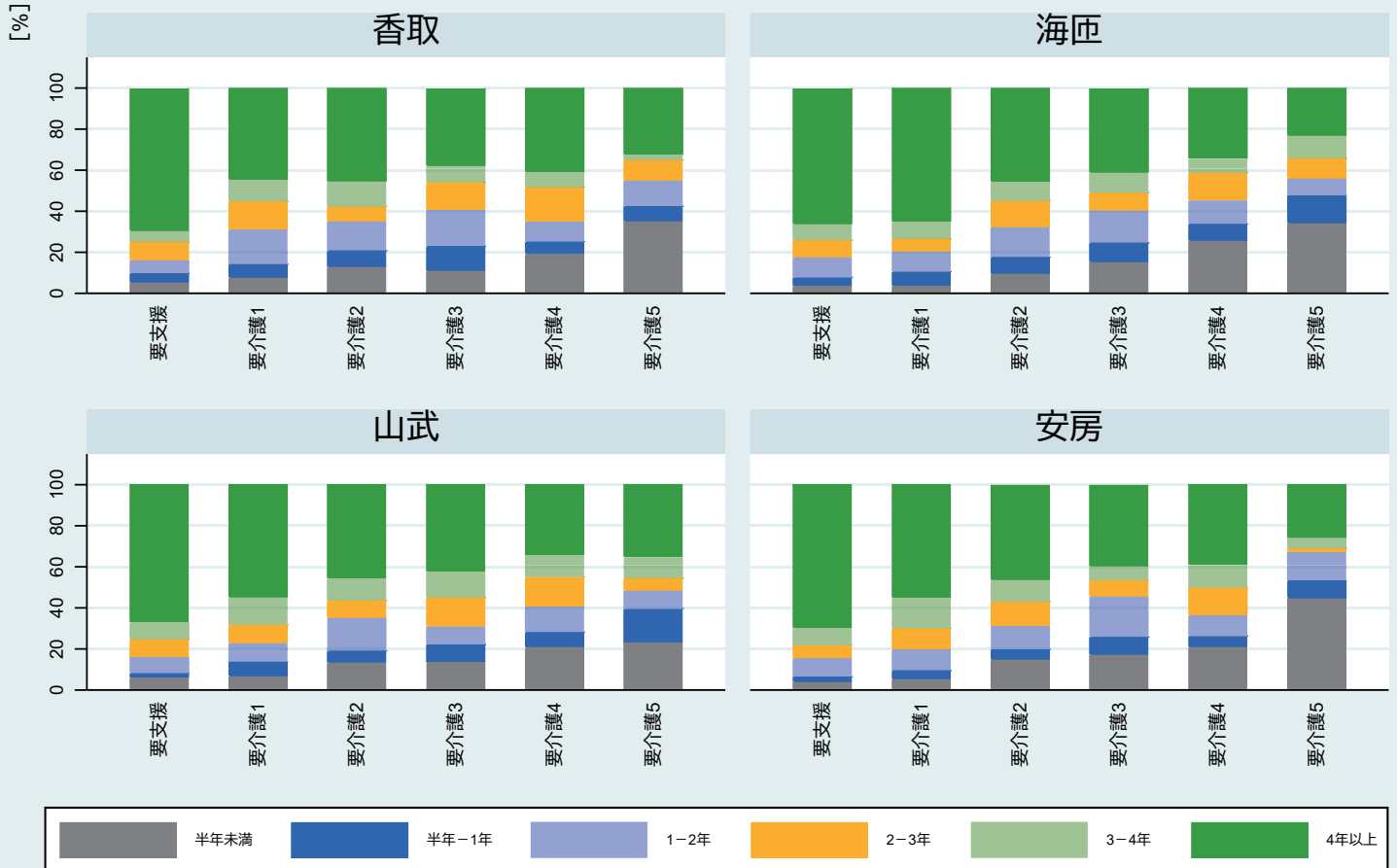
注1) 対象は75歳以上で2015年7月～2016年3月に新規介護保険利用開始した者 注2) 介護度は介護保険利用開始時の区分

### 11-3. 新規介護保険利用者割合【保健所圏域別3・介護度別・死亡までの期間別】



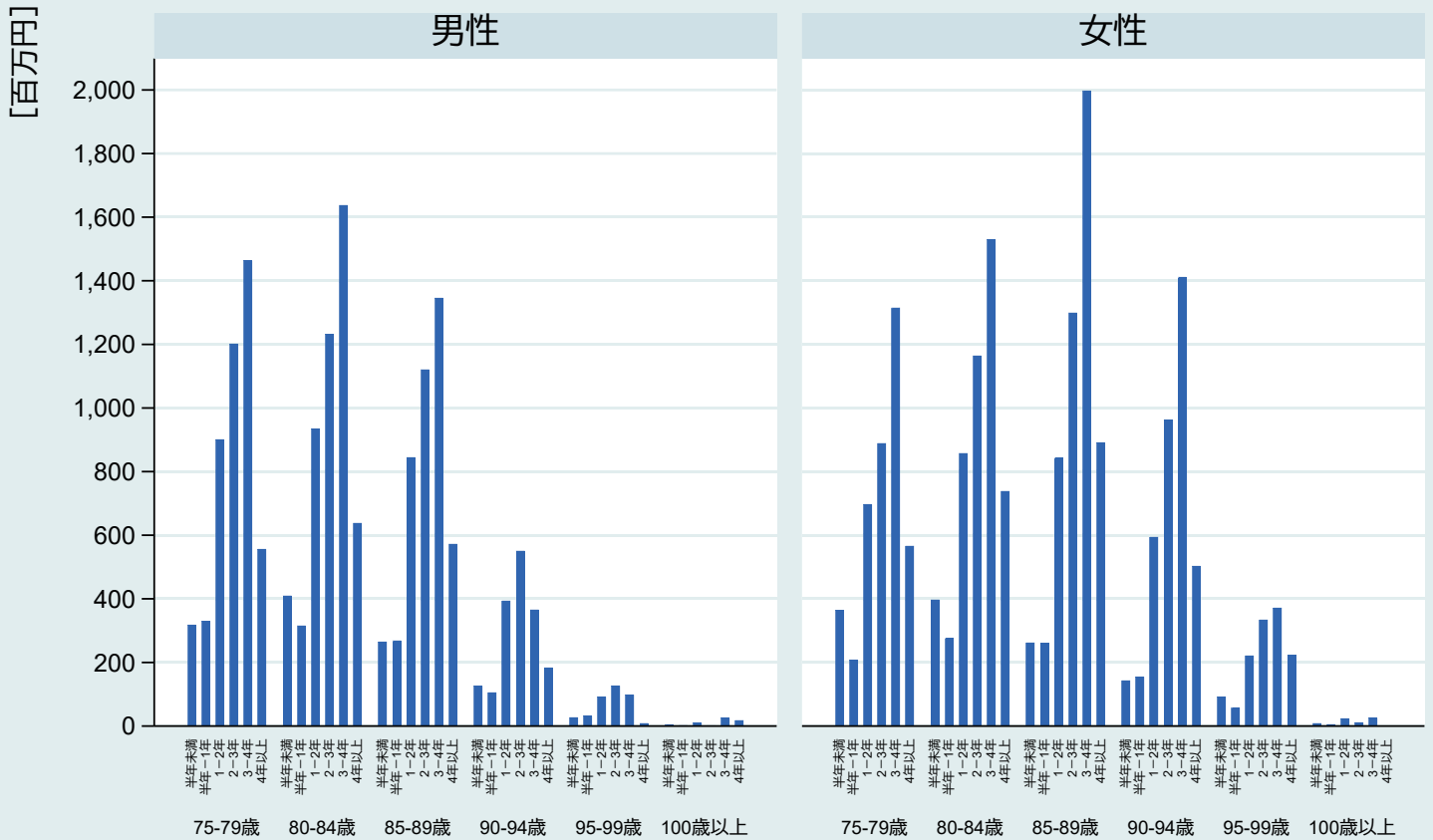
注1) 対象は75歳以上で2015年7月～2016年3月に新規介護保険利用開始した者 注2) 介護度は介護保険利用開始時の区分

### 11-3. 新規介護保険利用者割合【保健所圏域別4・介護度別・死亡までの期間別】



注1) 対象は75歳以上で2015年7月～2016年3月に新規介護保険利用開始した者 注2) 介護度は介護保険利用開始時の区分

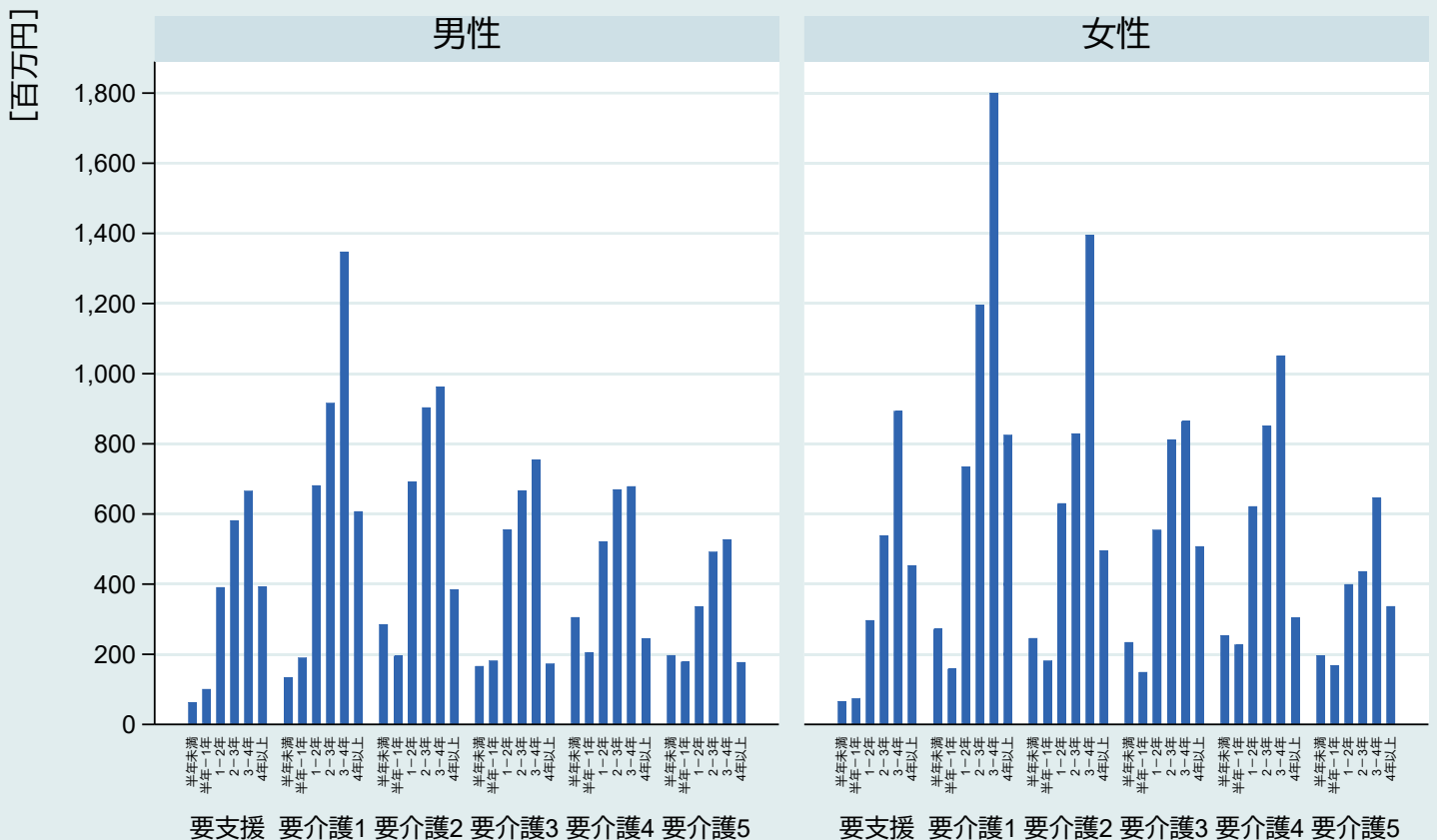
## 11-4. 新規介護保険利用開始から死亡までの総介護費（県全体） 【性別・年齢階級別・死亡までの期間別】



注1) 対象は75歳以上で2015年7月～2016年3月に新規介護保険利用開始し、かつ2020年3月までに死亡した者

注2) 介護度は介護保険利用開始時の区分 注3) 介護費は死亡までの総額

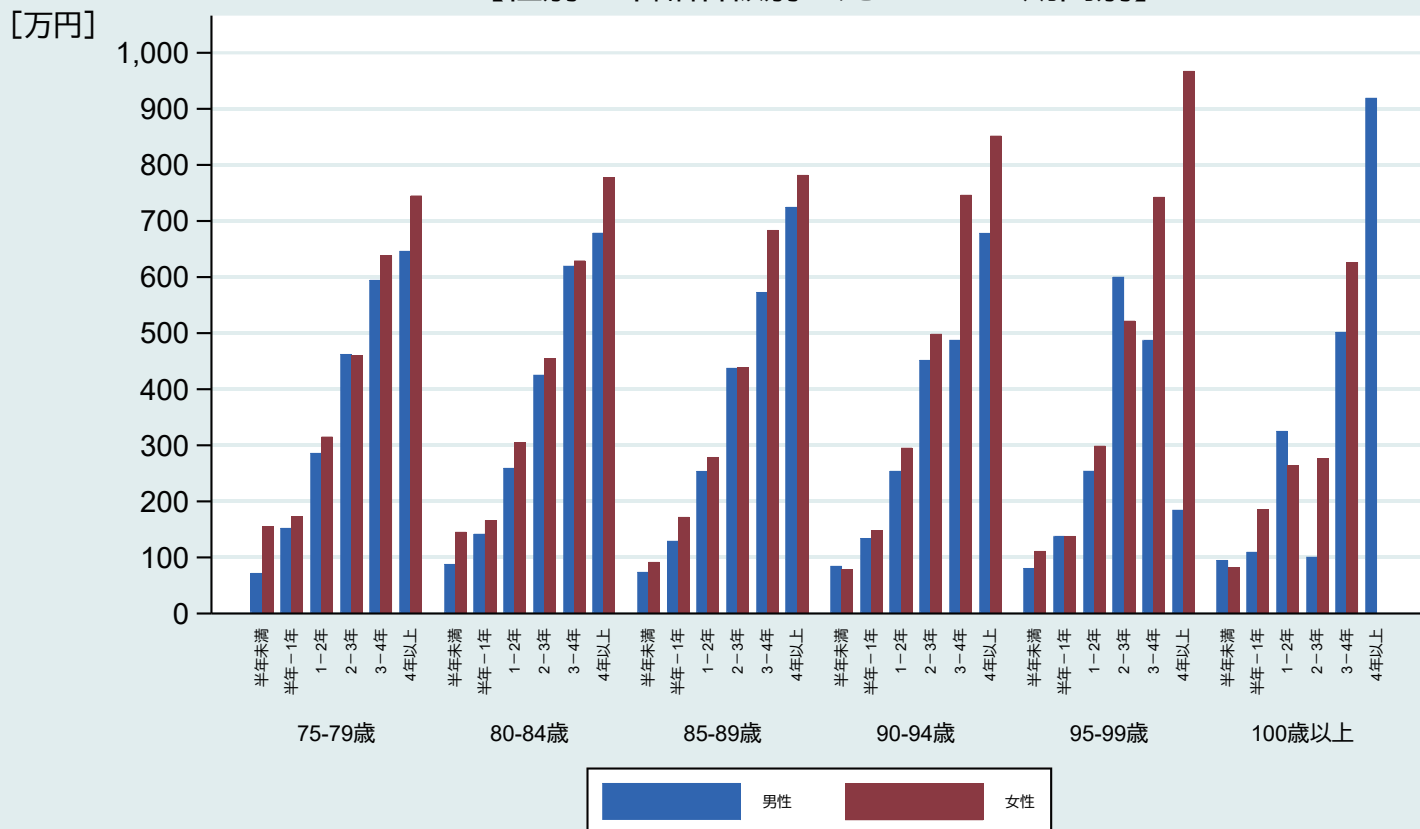
## 11-4. 新規介護保険利用開始から死亡までの総介護費（県全体） 【性別・介護度別・死亡までの期間別】



注1) 対象は75歳以上で2015年7月～2016年3月に新規介護保険利用開始し、かつ2020年3月までに死亡した者

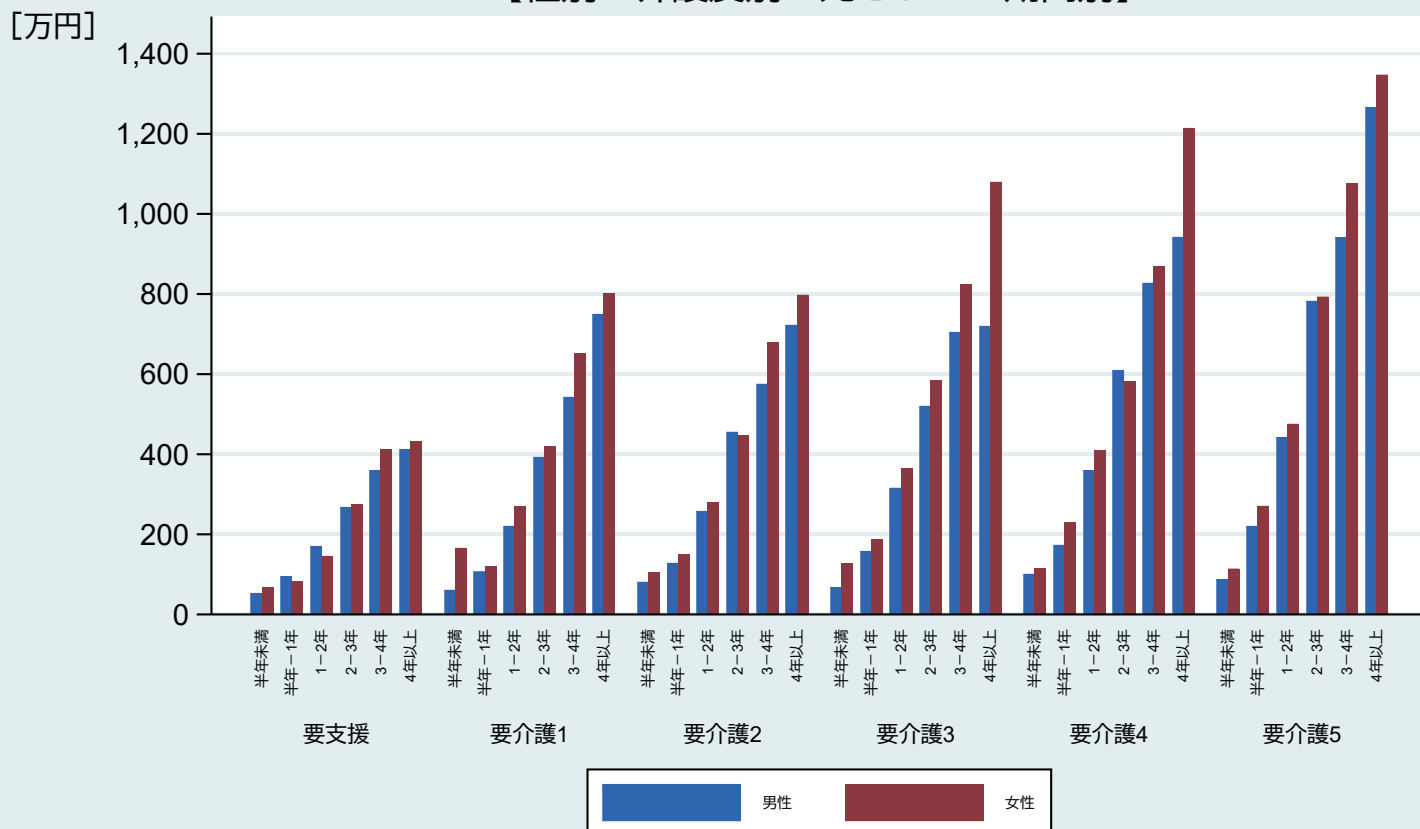
注2) 介護度は介護保険利用開始時の区分 注3) 介護費は死亡までの総額

### 11-4. 新規介護保険利用開始から死亡までの1人当たり総介護費（県全体） 【性別・年齢階級別・死亡までの期間別】



注1) 対象は75歳以上で2015年7月～2016年3月に新規介護保険利用開始し、かつ2020年3月までに死亡した者  
注2) 介護度は介護保険利用開始時の区分  
注3) 介護費は死亡までの総額

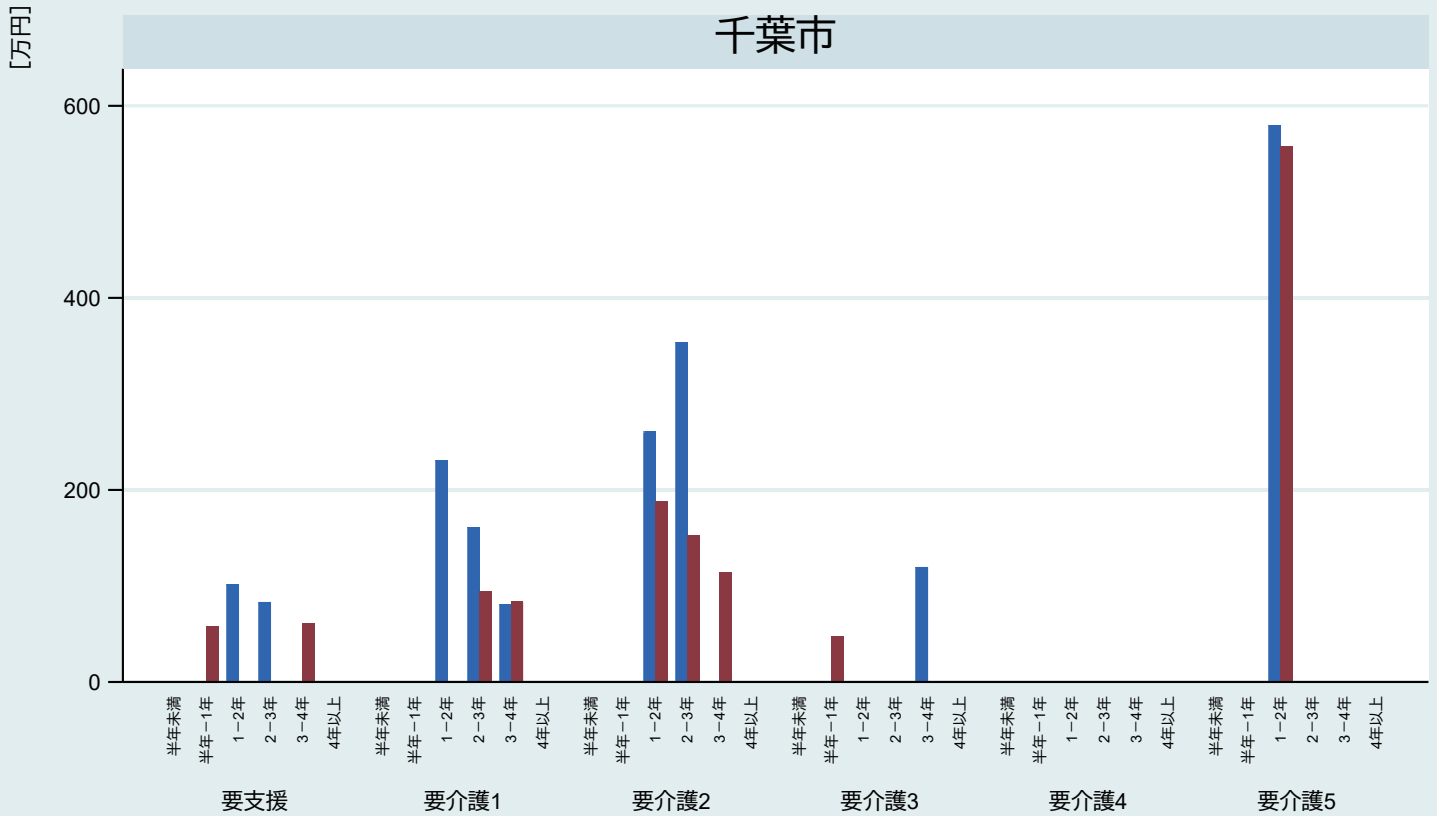
### 11-4. 新規介護保険利用開始から死亡までの1人当たり総介護費（県全体） 【性別・介護度別・死亡までの期間別】



注1) 対象は75歳以上で2015年7月～2016年3月に新規介護保険利用開始し、かつ2020年3月までに死亡した者  
注2) 介護度は介護保険利用開始時の区分  
注3) 介護費は死亡までの総額

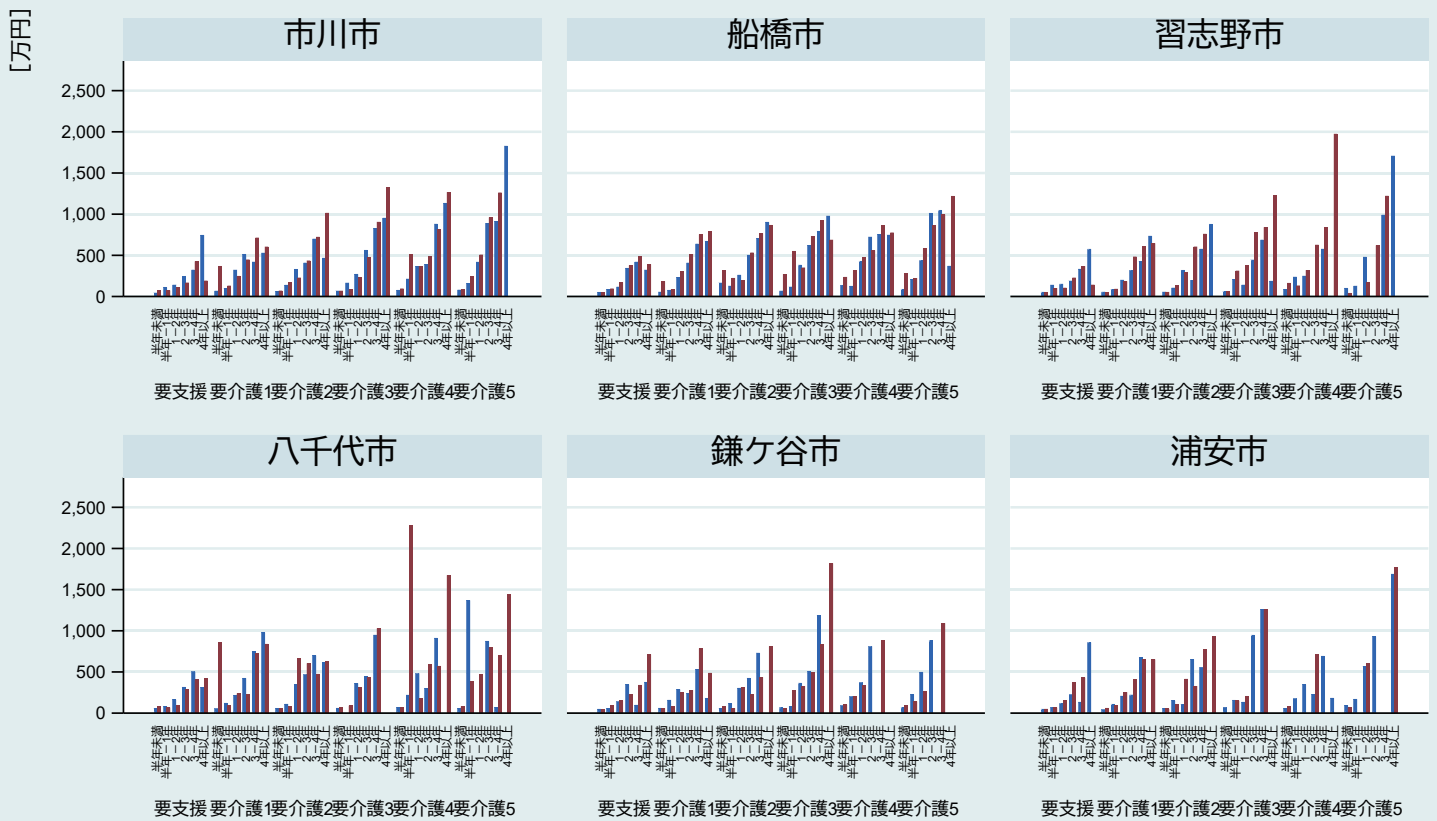
# 11-4. 新規介護保険利用開始から死亡までの1人当たり総介護費 千葉医療圏【市町村別1・介護度別・死亡までの期間別】

## 千葉市



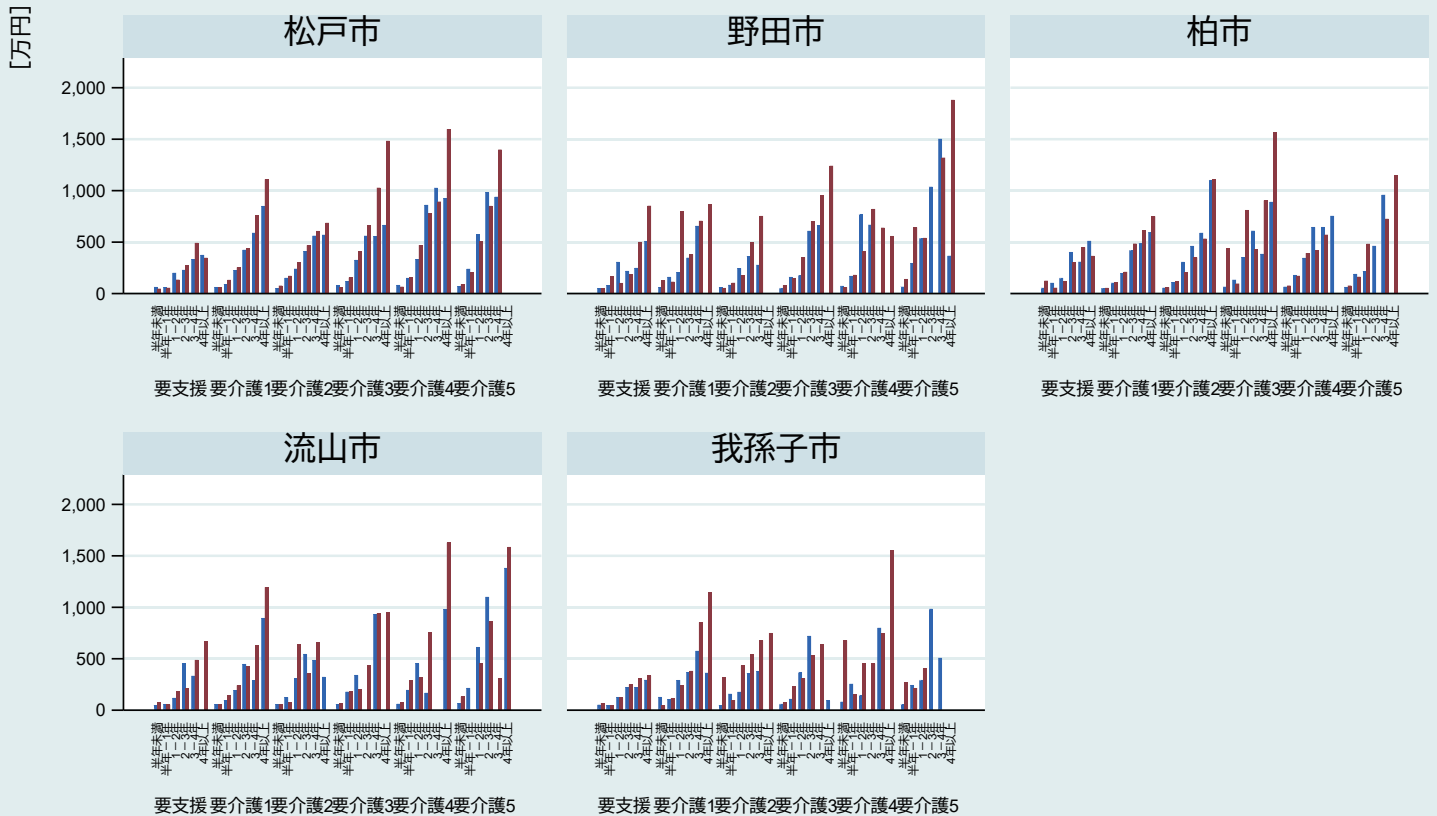
注1) 対象は75歳以上で2015年7月～2016年3月に新規介護保険利用開始し、かつ2020年3月までに死亡した者  
注2) 介護度は介護保険利用開始時の区分  
注3) 介護費は死亡までの総額  
注4) 青が男性、赤が女性

# 11-4. 新規介護保険利用開始から死亡までの1人当たり総介護費 東葛南部医療圏【市町村別2・介護度別・死亡までの期間別】



注1) 対象は75歳以上で2015年7月～2016年3月に新規介護保険利用開始し、かつ2020年3月までに死亡した者  
注2) 介護度は介護保険利用開始時の区分  
注3) 介護費は死亡までの総額  
注4) 青が男性、赤が女性

## 11-4. 新規介護保険利用開始から死亡までの1人当たり総介護費 東葛北部医療圏【市町村別3・介護度別・死亡までの期間別】



注1) 対象は75歳以上で2015年7月～2016年3月に新規介護保険利用開始し、かつ2020年3月までに死亡した者 注2) 介護度は介護保険利用開始時の区分 注3) 介護費は死亡までの総額  
注4) 青が男性、赤が女性

## 11-4. 新規介護保険利用開始から死亡までの1人当たり総介護費 印旛医療圏【市町村別4・介護度別・死亡までの期間別】



注1) 対象は75歳以上で2015年7月～2016年3月に新規介護保険利用開始し、かつ2020年3月までに死亡した者 注2) 介護度は介護保険利用開始時の区分 注3) 介護費は死亡までの総額  
注4) 青が男性、赤が女性

## 11-4. 新規介護保険利用開始から死亡までの1人当たり総介護費 香取海匠医療圏【市町村別5・介護度別・死亡までの期間別】



注1) 対象は75歳以上で2015年7月～2016年3月に新規介護保険利用開始し、かつ2020年3月までに死亡した者 注2) 介護度は介護保険利用開始時の区分 注3) 介護費は死亡までの総額  
注4) 青が男性、赤が女性

## 11-4. 新規介護保険利用開始から死亡までの1人当たり総介護費 山武長生夷隅医療圏-1【市町村別6・介護度別・死亡までの期間別】



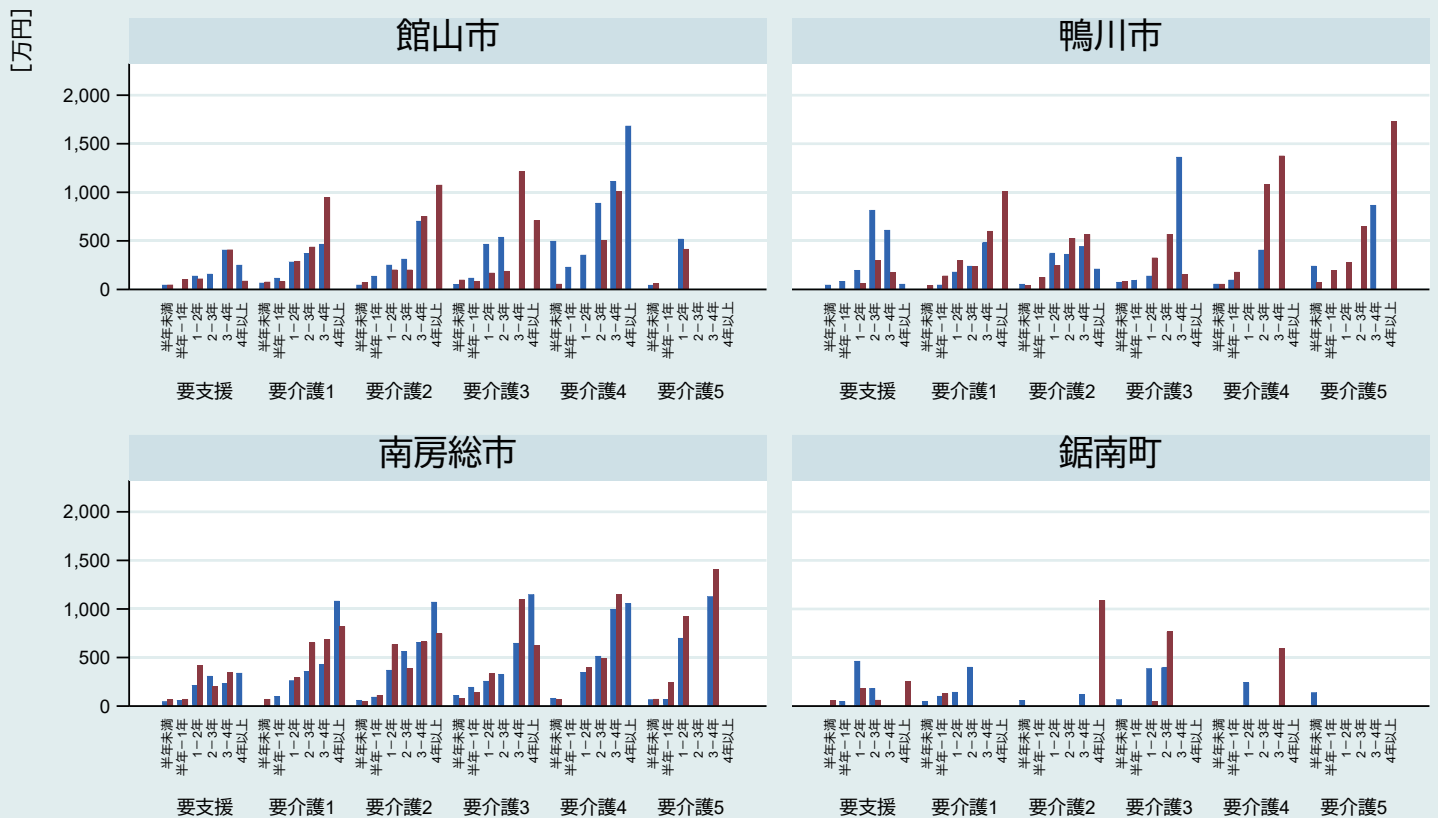
注1) 対象は75歳以上で2015年7月～2016年3月に新規介護保険利用開始し、かつ2020年3月までに死亡した者 注2) 介護度は介護保険利用開始時の区分 注3) 介護費は死亡までの総額  
注4) 青が男性、赤が女性

## 11-4. 新規介護保険利用開始から死亡までの1人当たり総介護費 山武長生夷隅医療圏-2【市町村別7・介護度別・死亡までの期間別】



注1) 対象は75歳以上で2015年7月～2016年3月に新規介護保険利用開始し、かつ2020年3月までに死亡した者  
注2) 介護度は介護保険利用開始時の区分  
注3) 介護費は死亡までの総額  
注4) 青が男性、赤が女性

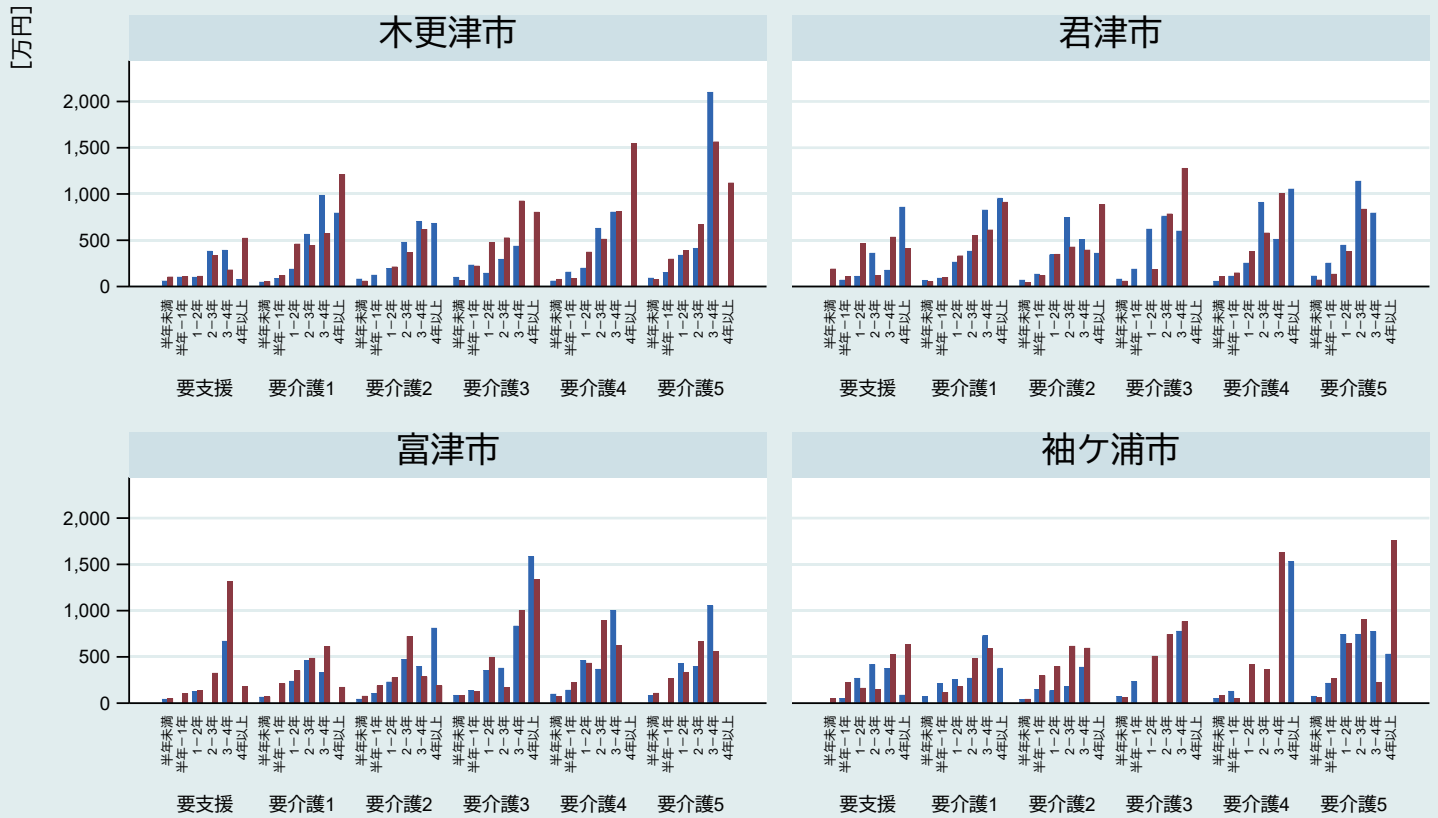
## 11-4. 新規介護保険利用開始から死亡までの1人当たり総介護費 安房医療圏【市町村別8・介護度別・死亡までの期間別】



注1) 対象は75歳以上で2015年7月～2016年3月に新規介護保険利用開始し、かつ2020年3月までに死亡した者  
注2) 介護度は介護保険利用開始時の区分  
注3) 介護費は死亡までの総額  
注4) 青が男性、赤が女性



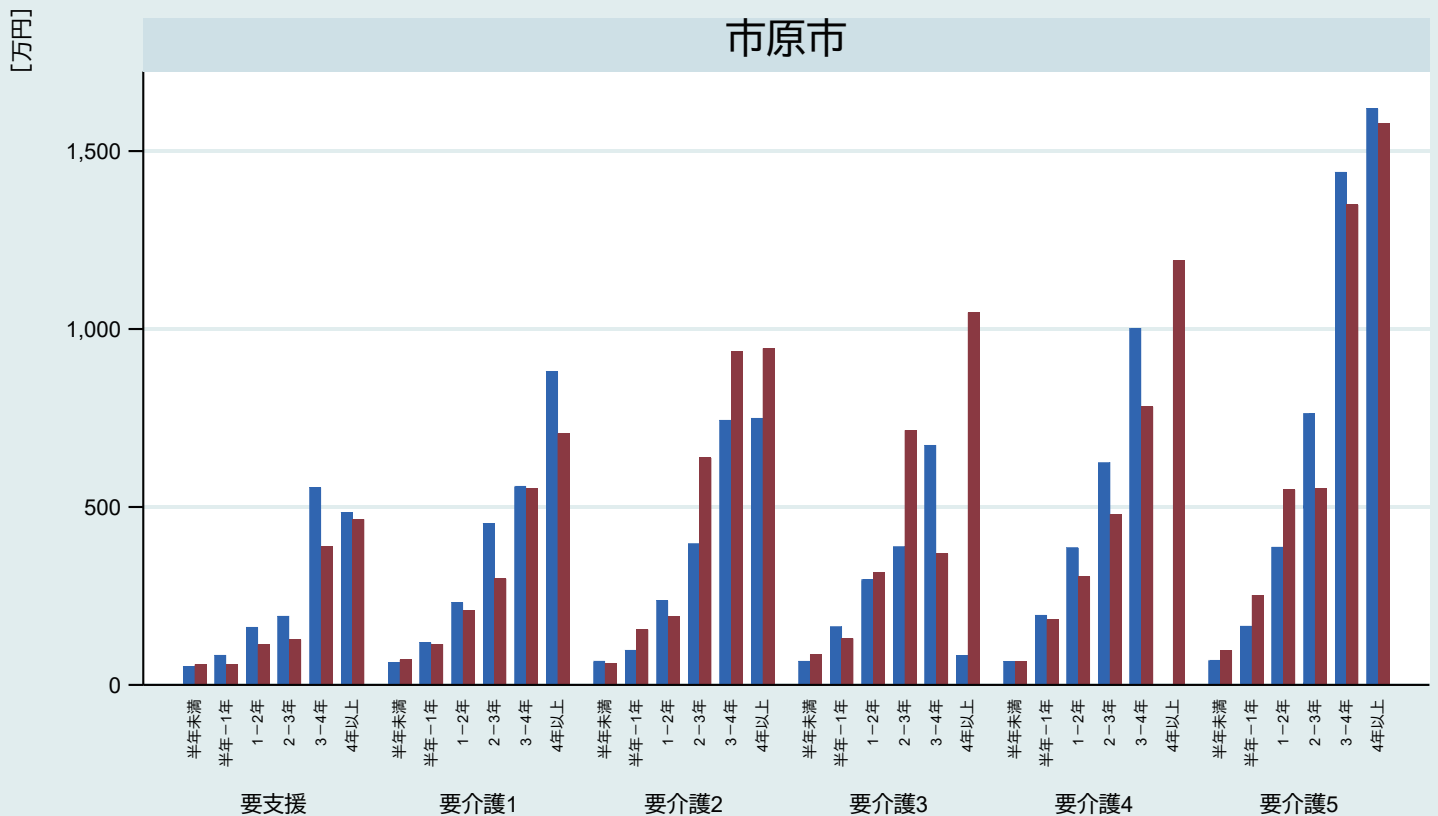
## 11-4. 新規介護保険利用開始から死亡までの1人当たり総介護費 君津医療圏【市町村別9・介護度別・死亡までの期間別】



注1) 対象は75歳以上で2015年7月～2016年3月に新規介護保険利用開始し、かつ2020年3月までに死亡した者  
注4) 青が男性、赤が女性

注2) 介護度は介護保険利用開始時の区分 注3) 介護費は死亡までの総額

## 11-4. 新規介護保険利用開始から死亡までの1人当たり総介護費 市原医療圏【市町村別10・介護度別・死亡までの期間別】

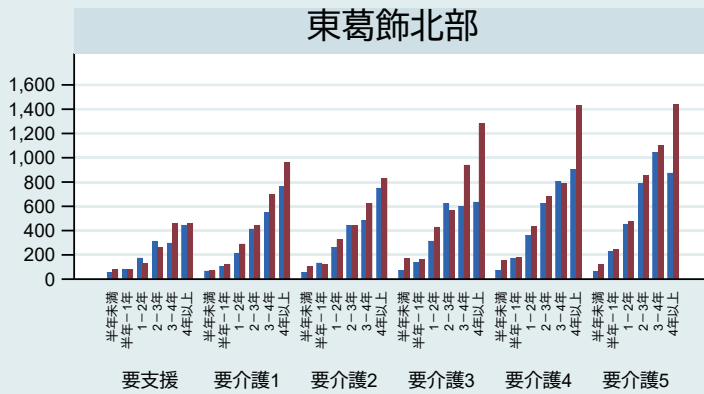
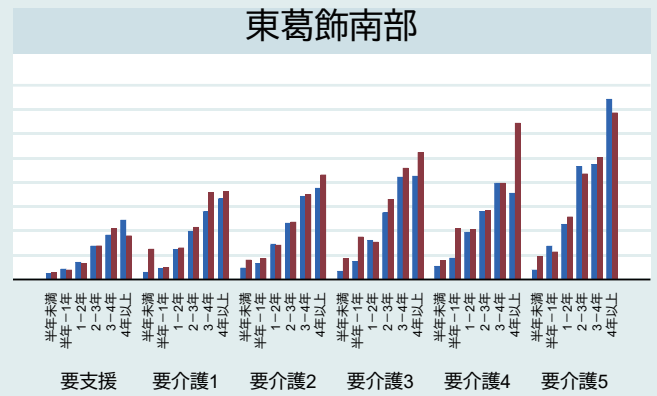
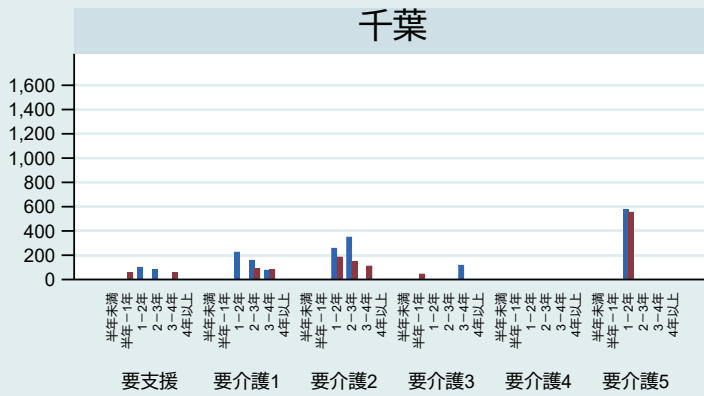


注1) 対象は75歳以上で2015年7月～2016年3月に新規介護保険利用開始し、かつ2020年3月までに死亡した者  
注4) 青が男性、赤が女性

注2) 介護度は介護保険利用開始時の区分 注3) 介護費は死亡までの総額

## 11-4. 新規介護保険利用開始から死亡までの1人当たり総介護費 【2次医療圏別1・介護度別・死亡までの期間別】

[万円]

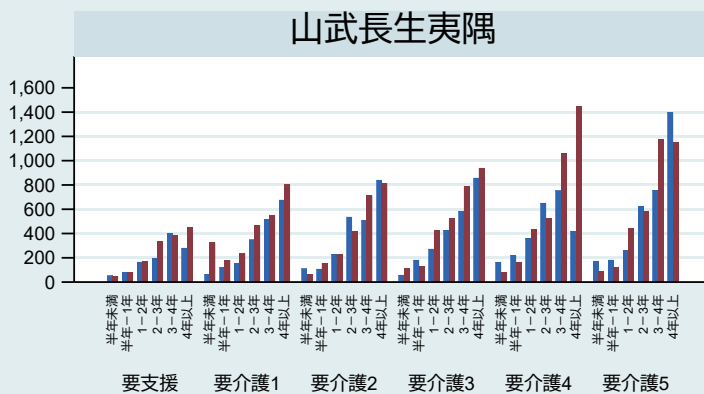
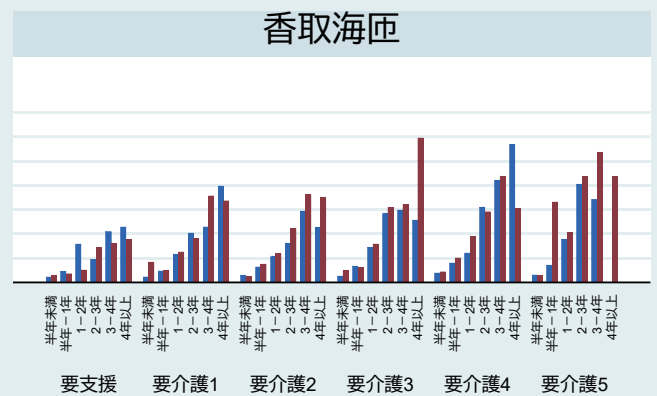
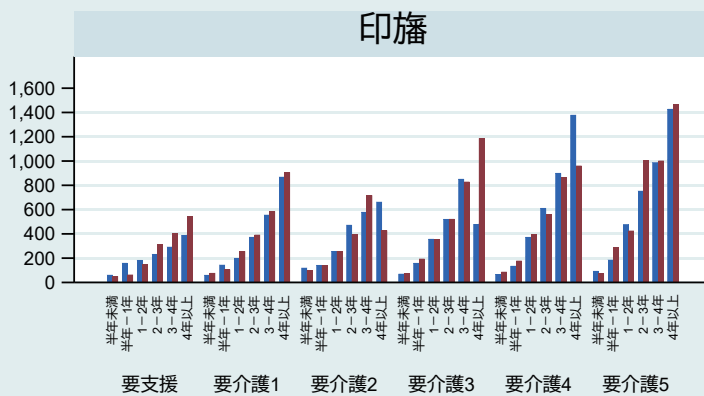


注1) 対象は75歳以上で2015年7月～2016年3月に新規介護保険利用開始し、かつ2020年3月までに死亡した者  
注4) 青が男性、赤が女性

注2) 介護度は介護保険利用開始時の区分 注3) 介護費は死亡までの総額

## 11-4. 新規介護保険利用開始から死亡までの1人当たり総介護費 【2次医療圏別2・介護度別・死亡までの期間別】

[万円]

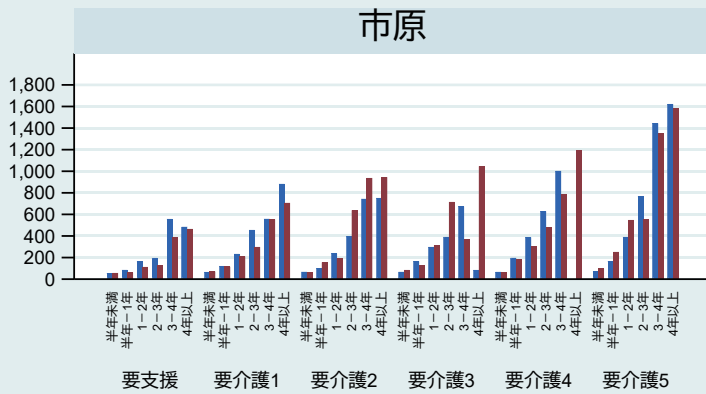
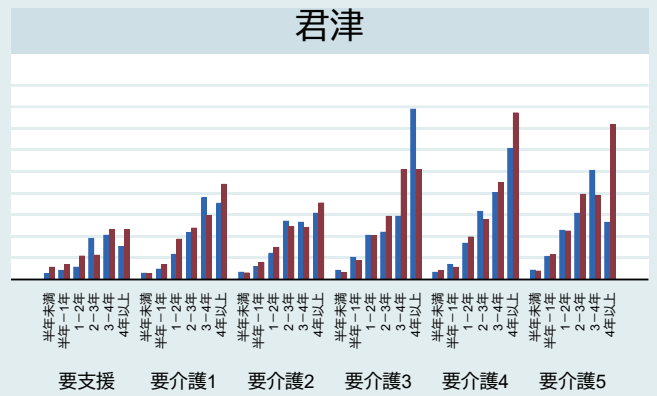
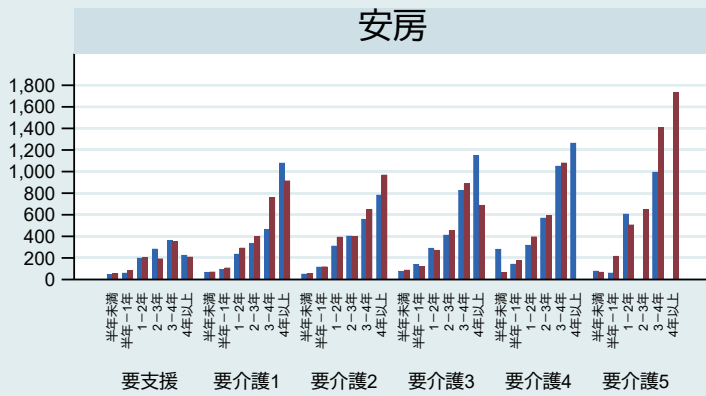


注1) 対象は75歳以上で2015年7月～2016年3月に新規介護保険利用開始し、かつ2020年3月までに死亡した者  
注4) 青が男性、赤が女性

注2) 介護度は介護保険利用開始時の区分 注3) 介護費は死亡までの総額

## 11-4. 新規介護保険利用開始から死亡までの1人当たり総介護費 【2次医療圏別3・介護度別・死亡までの期間別】

[万円]

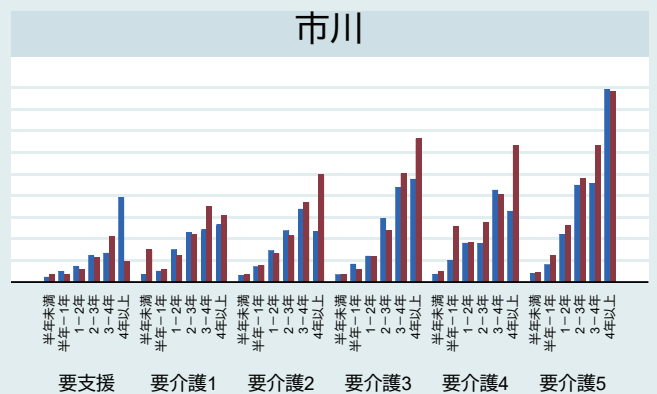
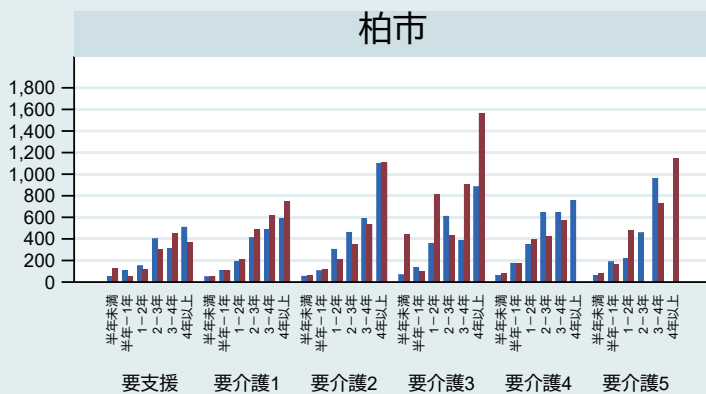
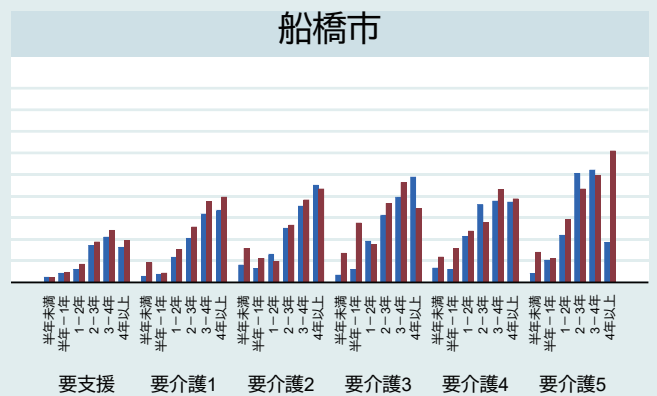
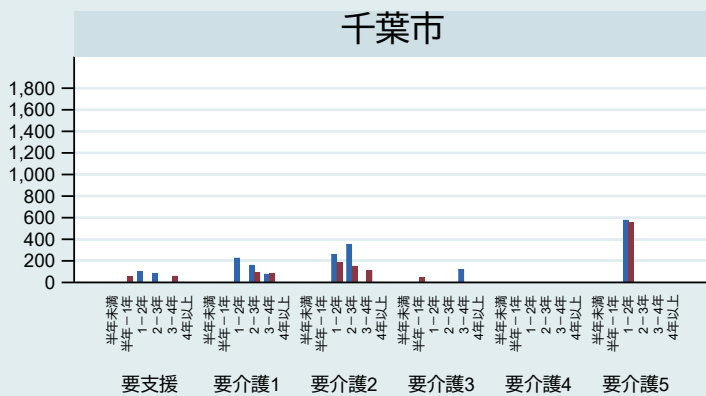


注1) 対象は75歳以上で2015年7月～2016年3月に新規介護保険利用開始し、かつ2020年3月までに死亡した者  
注4) 青が男性、赤が女性

注2) 介護度は介護保険利用開始時の区分 注3) 介護費は死亡までの総額

## 11-4. 新規介護保険利用開始から死亡までの1人当たり総介護費 【保健所圏域別1・介護度別・死亡までの期間別】

[万円]

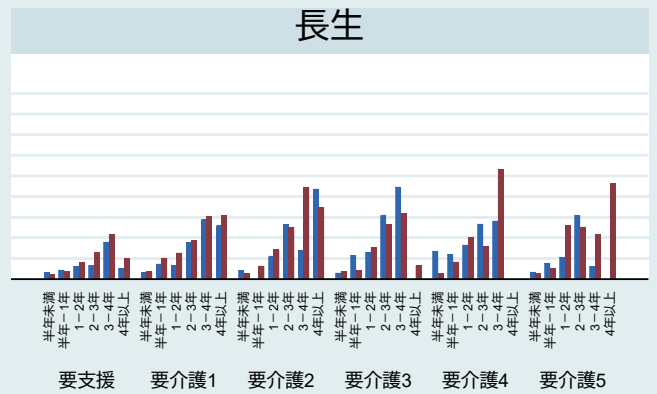
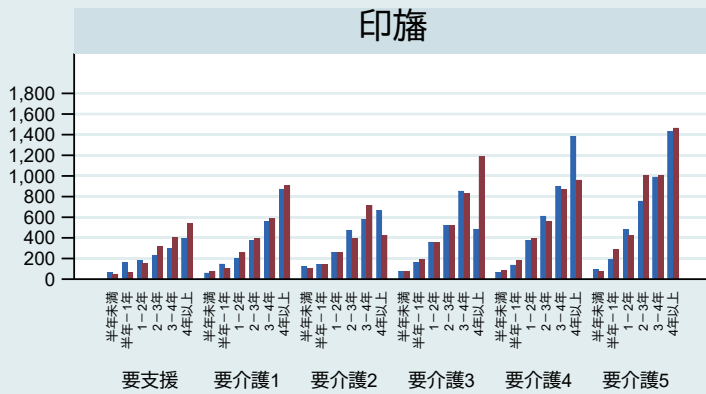
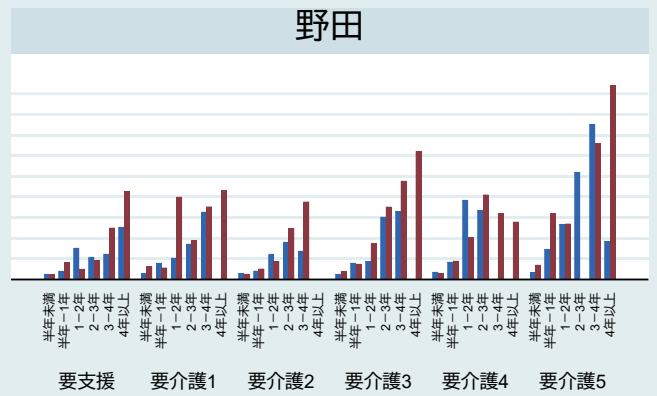
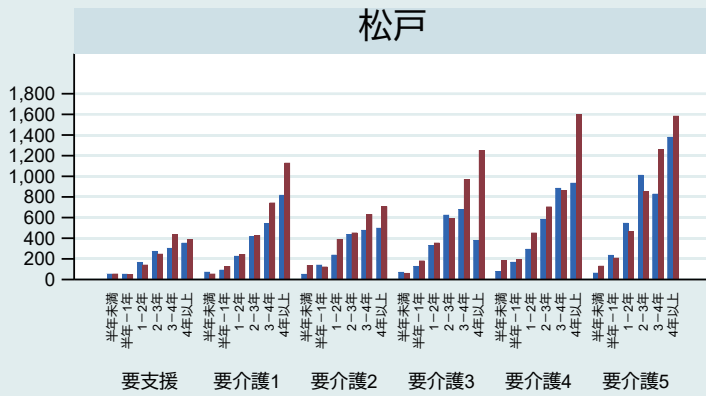


注1) 対象は75歳以上で2015年7月～2016年3月に新規介護保険利用開始し、かつ2020年3月までに死亡した者  
注4) 青が男性、赤が女性

注2) 介護度は介護保険利用開始時の区分 注3) 介護費は死亡までの総額

## 11-4. 新規介護保険利用開始から死亡までの1人当たり総介護費 【保健所圏域別2・介護度別・死亡までの期間別】

[万円]

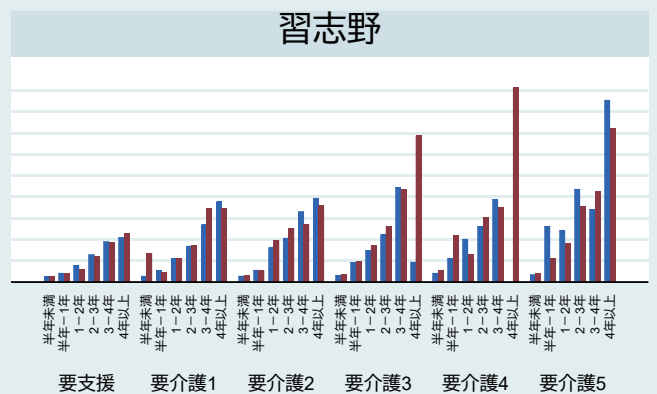
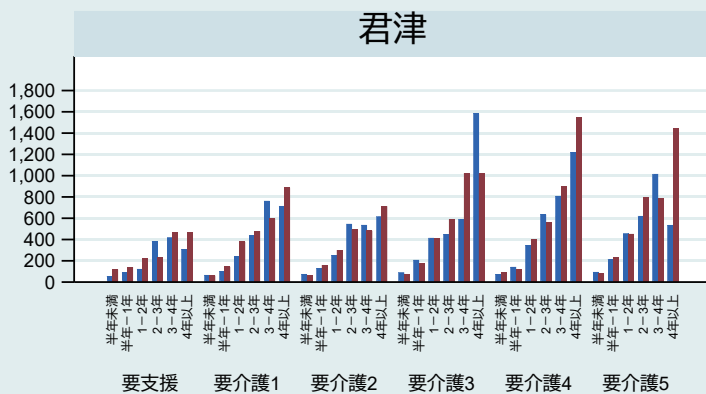
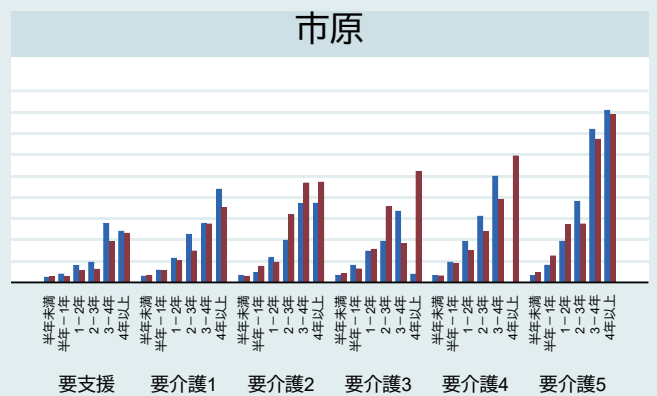
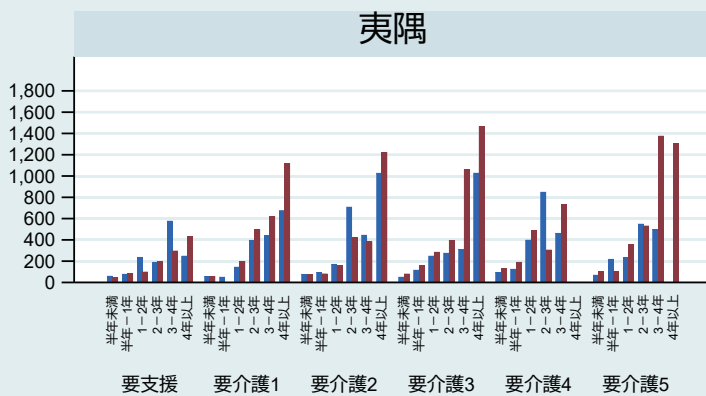


注1) 対象は75歳以上で2015年7月～2016年3月に新規介護保険利用開始し、かつ2020年3月までに死亡した者  
注4) 青が男性、赤が女性

注2) 介護度は介護保険利用開始時の区分 注3) 介護費は死亡までの総額

## 11-4. 新規介護保険利用開始から死亡までの1人当たり総介護費 【保健所圏域別3・介護度別・死亡までの期間別】

[万円]

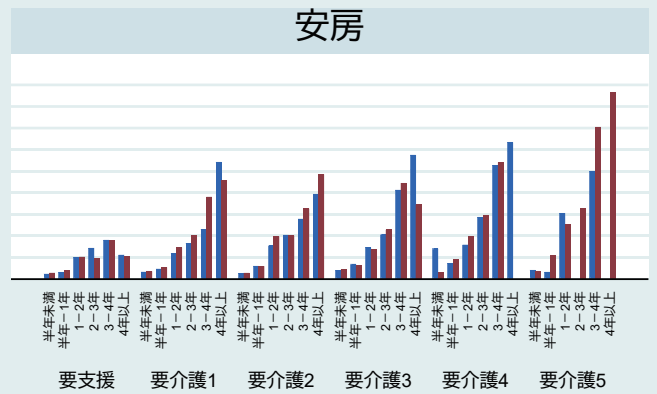
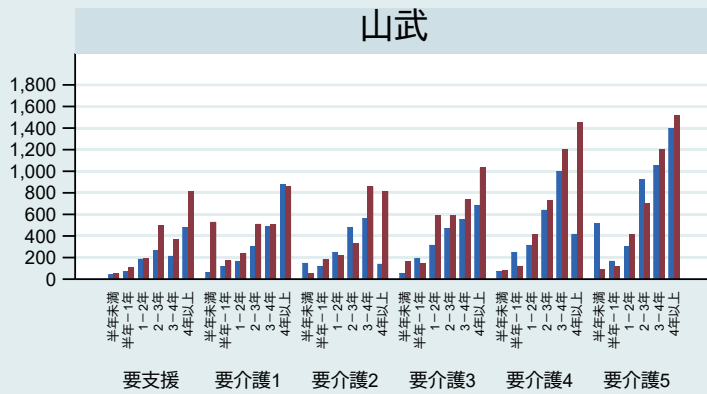
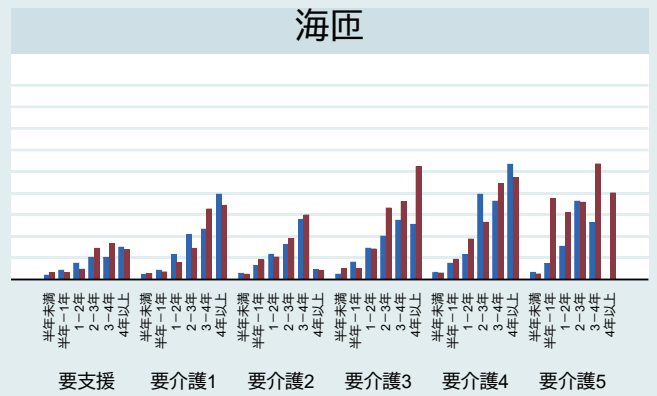
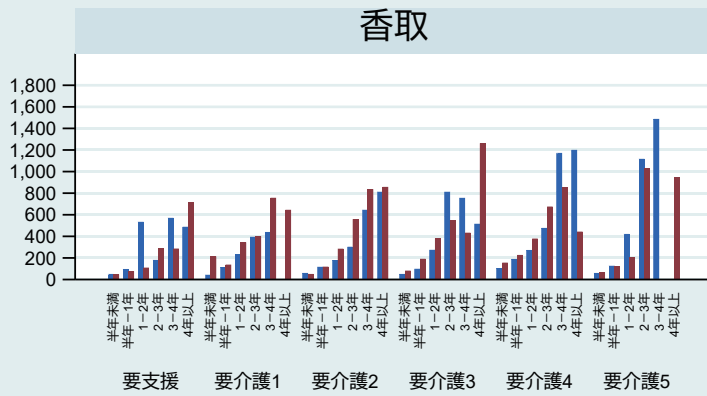


注1) 対象は75歳以上で2015年7月～2016年3月に新規介護保険利用開始し、かつ2020年3月までに死亡した者  
注4) 青が男性、赤が女性

注2) 介護度は介護保険利用開始時の区分 注3) 介護費は死亡までの総額

# 11-4. 新規介護保険利用開始から死亡までの1人当たり総介護費 【保健所圏域別4・介護度別・死亡までの期間別】

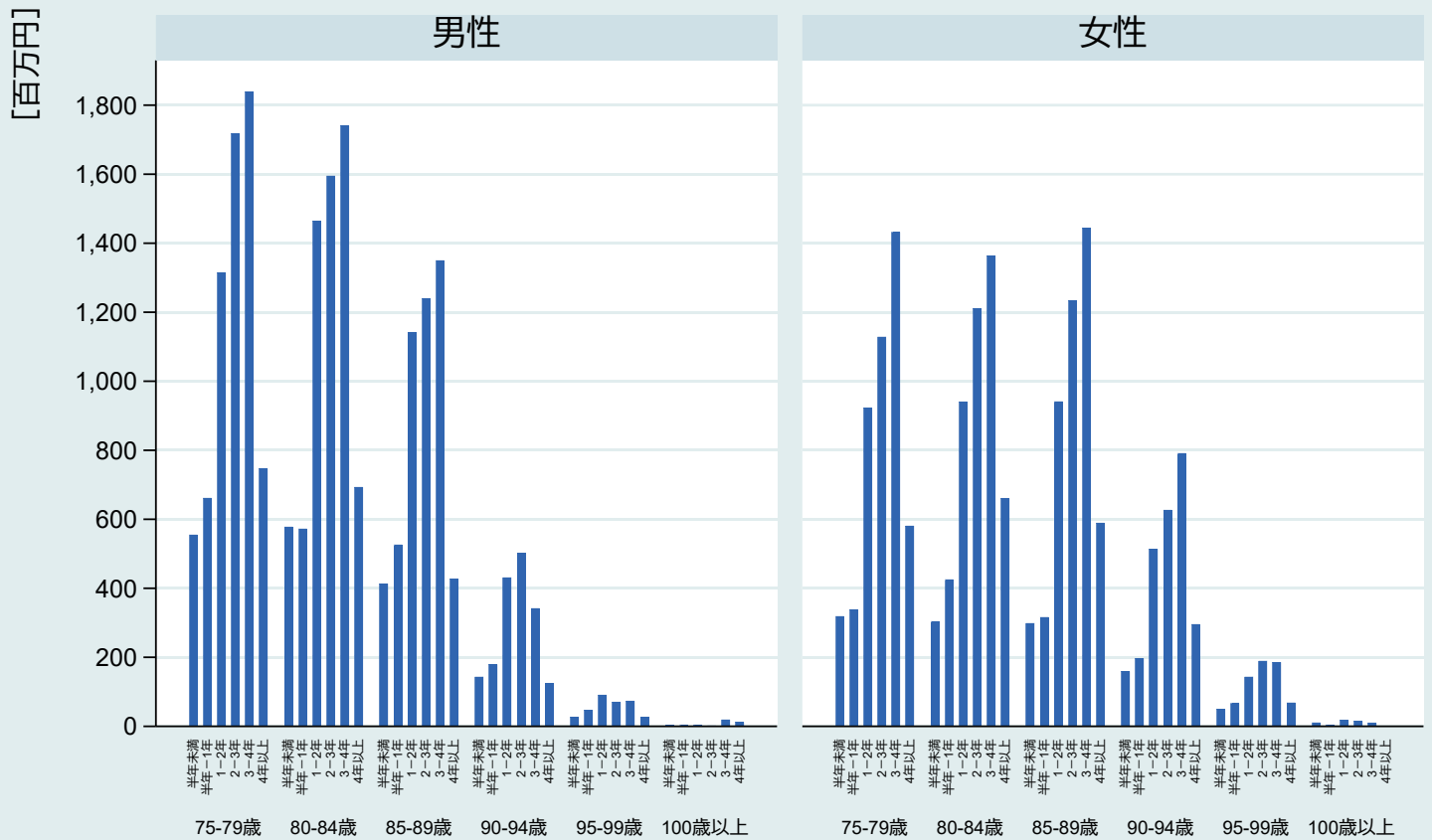
[万円]



注1) 対象は75歳以上で2015年7月～2016年3月に新規介護保険利用開始し、かつ2020年3月までに死亡した者  
注4) 青が男性、赤が女性

注2) 介護度は介護保険利用開始時の区分 注3) 介護費は死亡までの総額

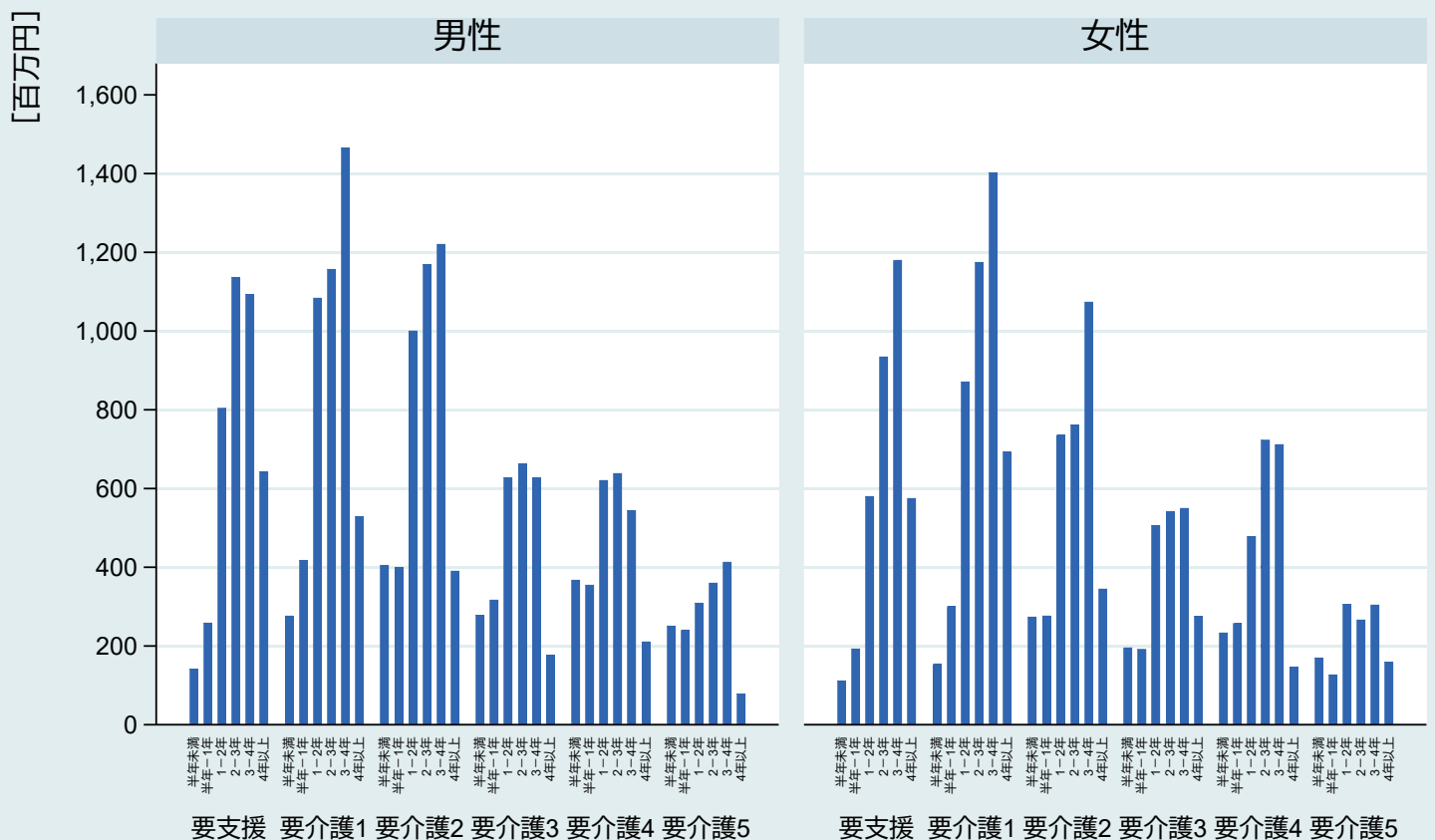
## 11-5. 新規介護保険利用開始から死亡までの総医療費（県全体） 【性別・年齢階級別・死亡までの期間別】



注1) 対象は75歳以上で2015年7月～2016年3月に新規介護保険利用開始し、かつ2020年3月までに死亡した者

注2) 介護度は介護保険利用開始時の区分 注3) 医療費は死亡までの総額

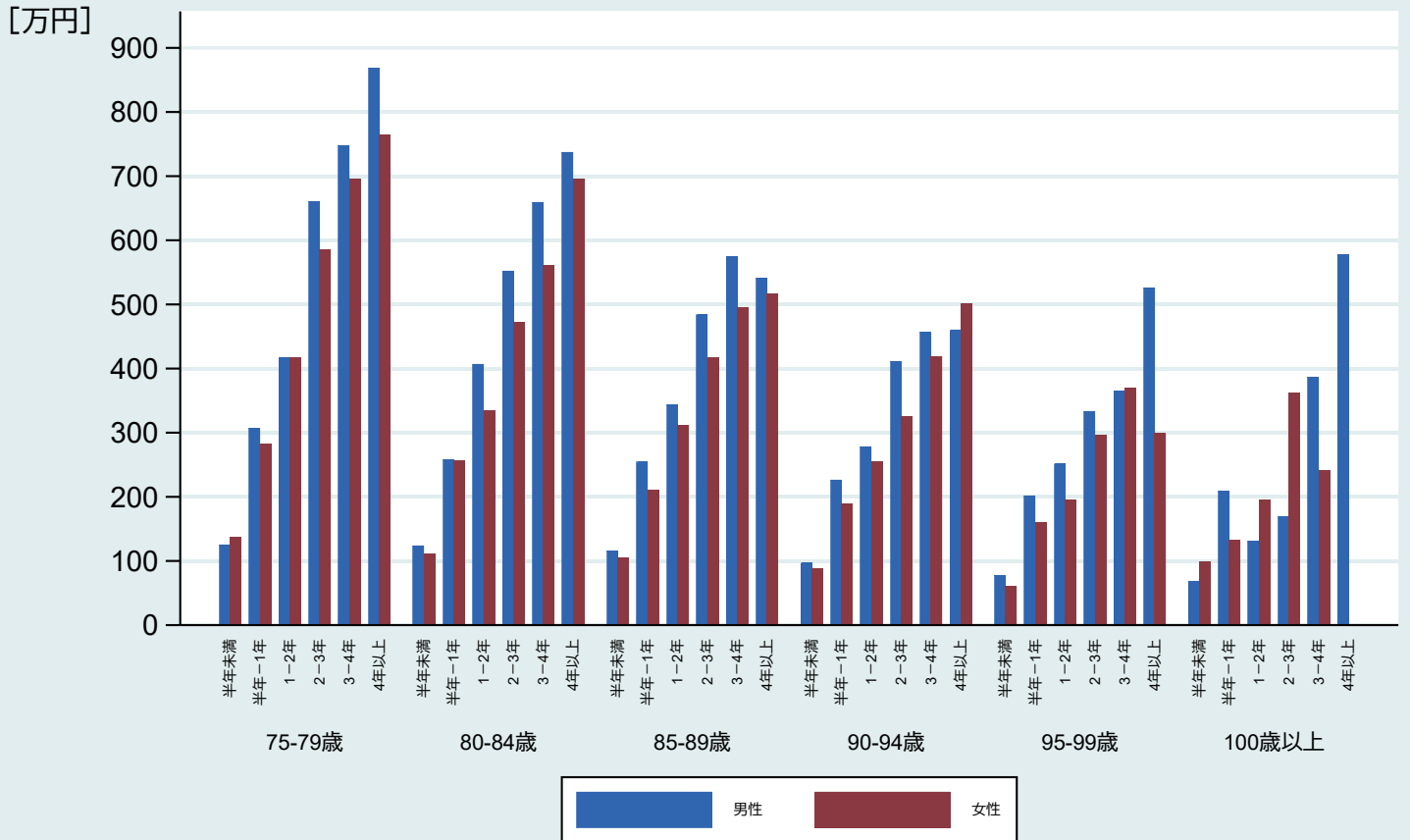
## 11-5. 新規介護保険利用開始から死亡までの総医療費（県全体） 【性別・介護度別・死亡までの期間別】



注1) 対象は75歳以上で2015年7月～2016年3月に新規介護保険利用開始し、かつ2020年3月までに死亡した者

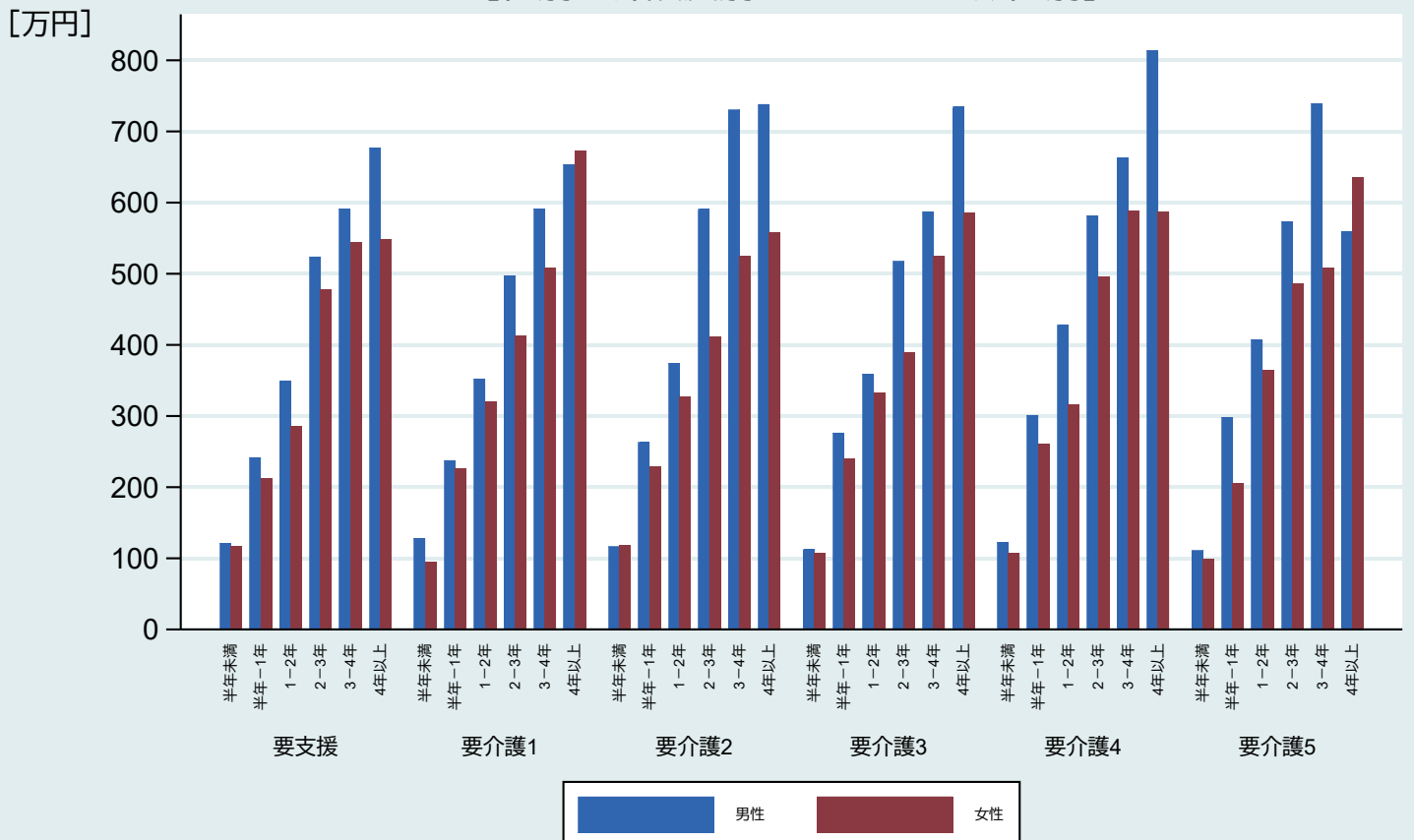
注2) 介護度は介護保険利用開始時の区分 注3) 医療費は死亡までの総額

### 11-5. 新規介護保険利用開始から死亡までの1人当たり総医護費（県全体） 【性別・年齢階級別・死亡までの期間別】



注1) 対象は75歳以上で2015年7月～2016年3月に新規介護保険利用開始し、かつ2020年3月までに死亡した者 注2) 介護度は介護保険利用開始時の区分 注3) 医療費は死亡までの総額

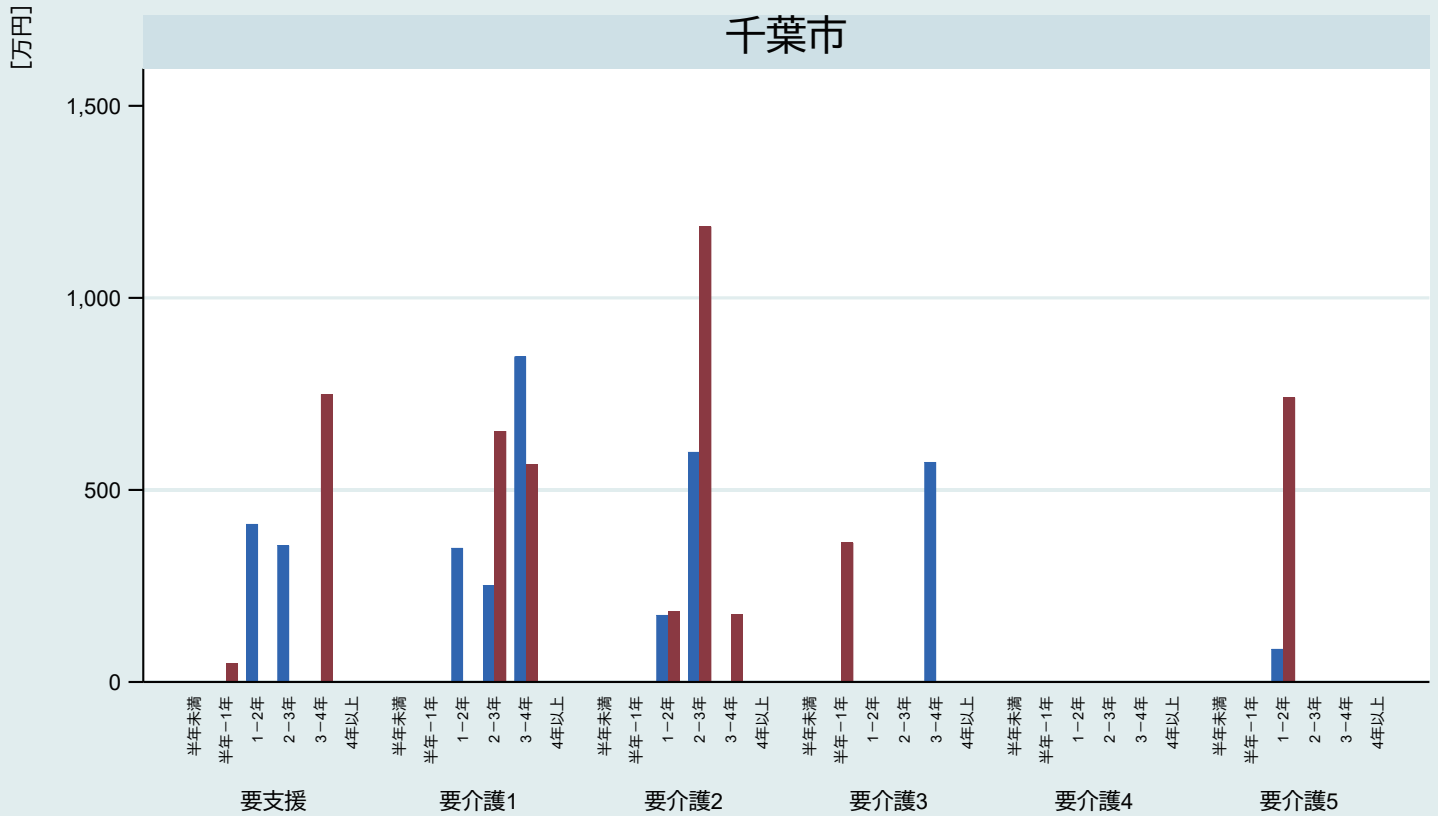
### 11-5. 新規介護保険利用開始から死亡までの1人当たり総医護費（県全体） 【性別・介護度別・死亡までの期間別】



注1) 対象は75歳以上で2015年7月～2016年3月に新規介護保険利用開始し、かつ2020年3月までに死亡した者 注2) 介護度は介護保険利用開始時の区分 注3) 医療費は死亡までの総額

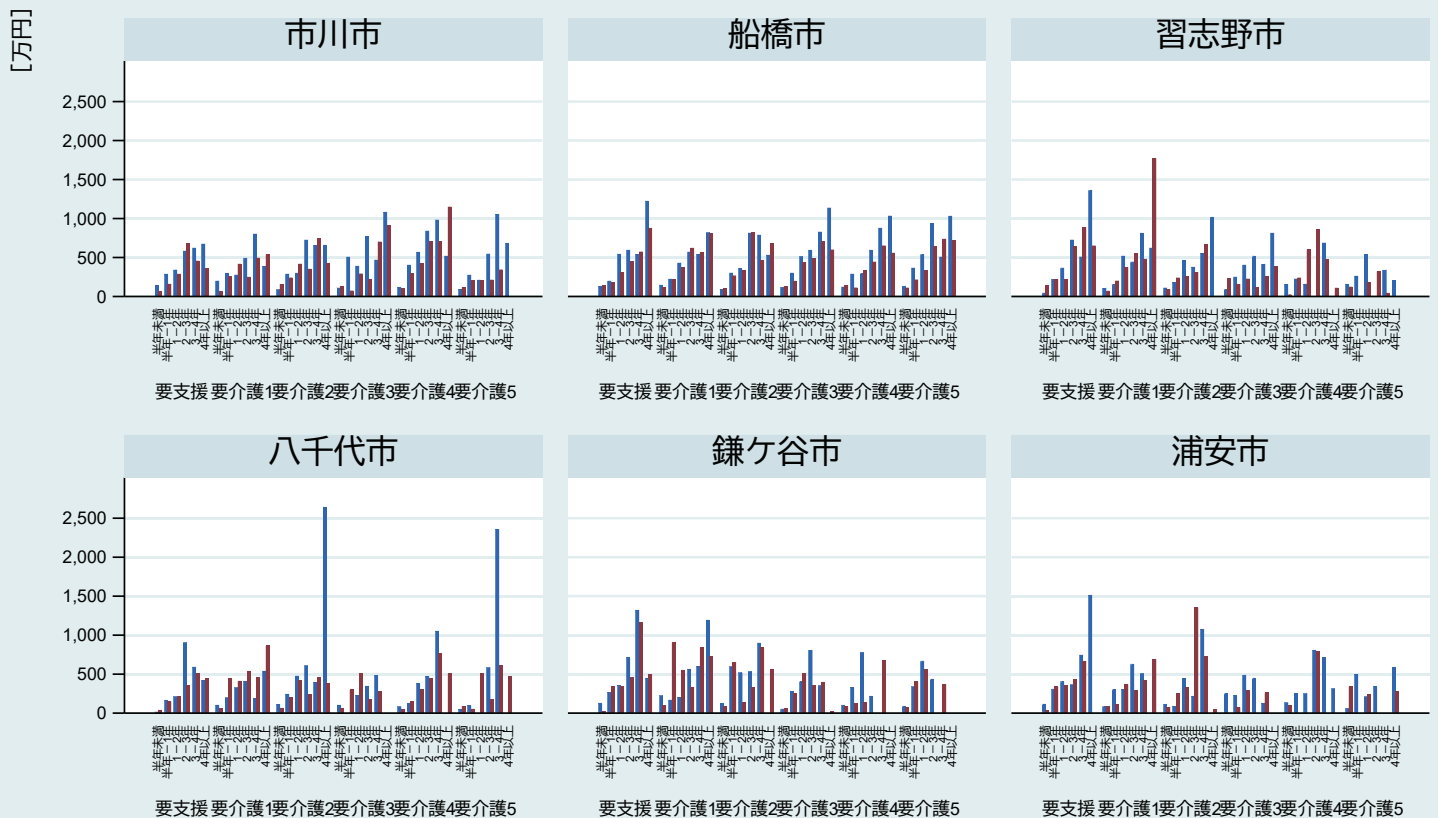
# 11-5. 新規介護保険利用開始から死亡までの1人当たり総医護費 千葉医療圏【市町村別1・介護度別・死亡までの期間別】

## 千葉市



注1) 対象は75歳以上で2015年7月～2016年3月に新規介護保険利用開始し、かつ2020年3月までに死亡した者 注2) 介護度は介護保険利用開始時の区分 注3) 医療費は死亡までの総額  
注4) 青が男性、赤が女性

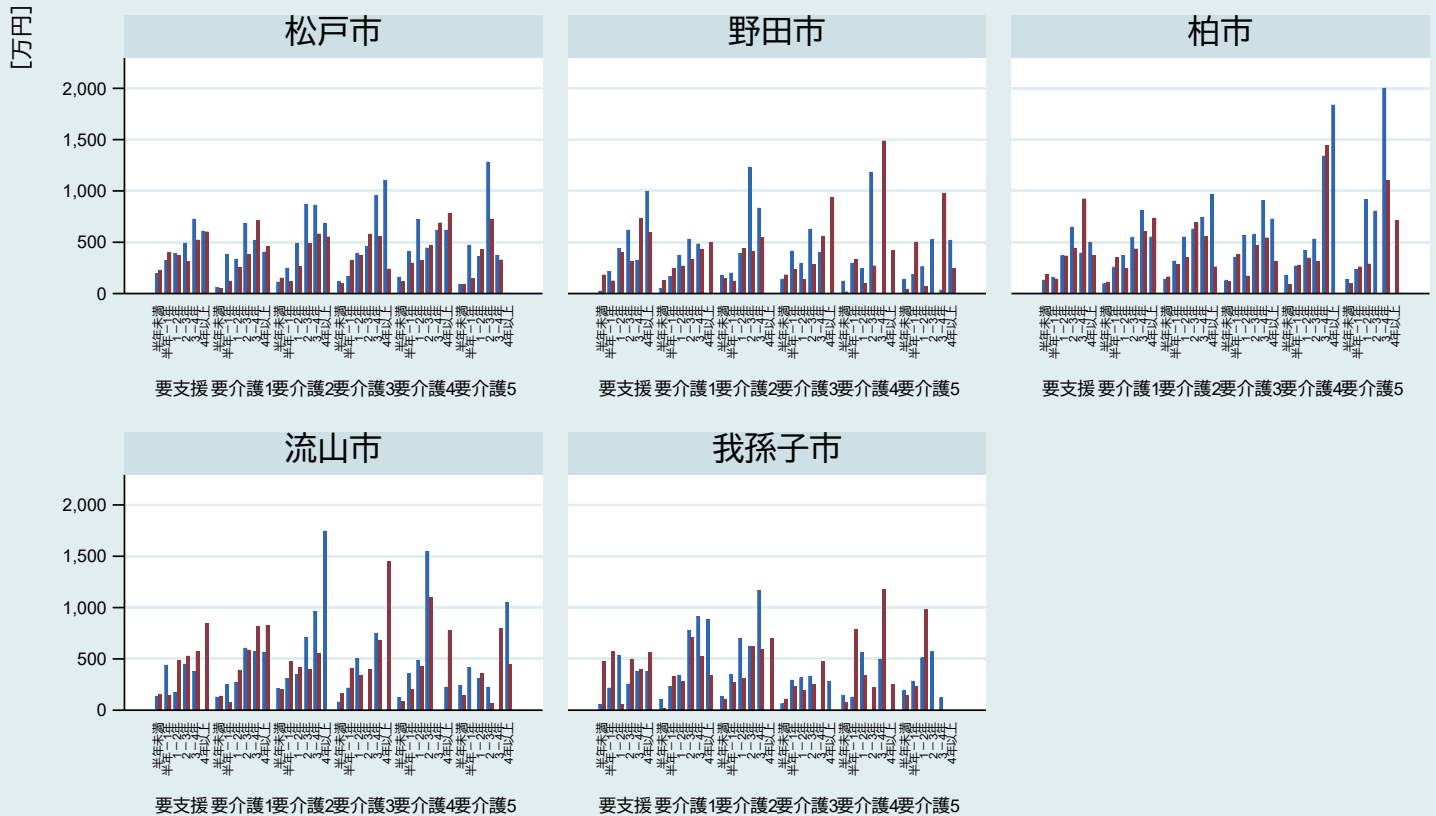
# 11-5. 新規介護保険利用開始から死亡までの1人当たり総医護費 東葛南部医療圏【市町村別2・介護度別・死亡までの期間別】



注1) 対象は75歳以上で2015年7月～2016年3月に新規介護保険利用開始し、かつ2020年3月までに死亡した者 注2) 介護度は介護保険利用開始時の区分 注3) 医療費は死亡までの総額  
注4) 青が男性、赤が女性



## 11-5. 新規介護保険利用開始から死亡までの1人当たり総医護費 東葛北部医療圏【市町村別3・介護度別・死亡までの期間別】



注1) 対象は75歳以上で2015年7月～2016年3月に新規介護保険利用開始し、かつ2020年3月までに死亡した者 注2) 介護度は介護保険利用開始時の区分 注3) 医療費は死亡までの総額  
注4) 青が男性、赤が女性

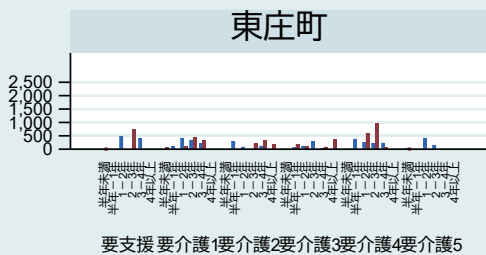
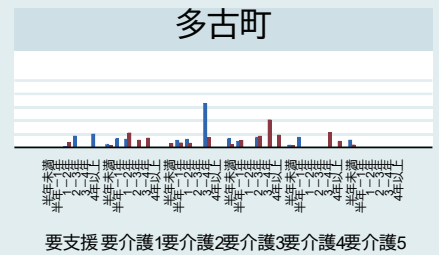
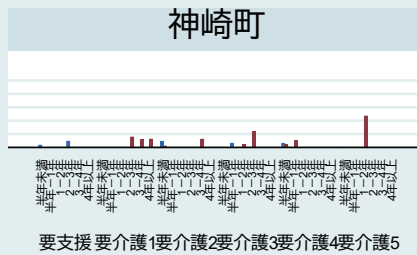
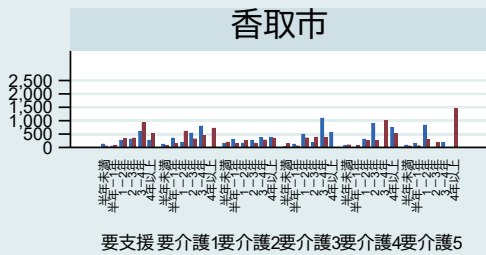
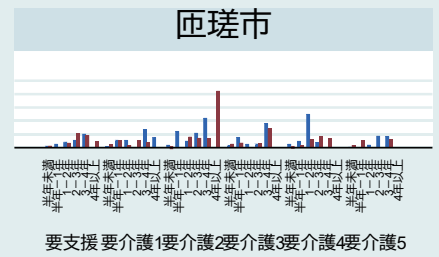
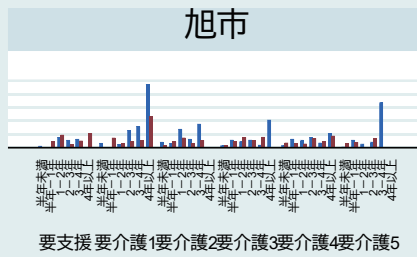
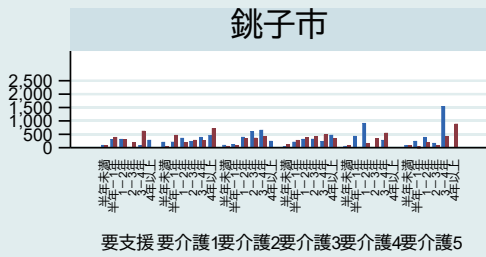
## 11-5. 新規介護保険利用開始から死亡までの1人当たり総医護費 印旛医療圏【市町村別4・介護度別・死亡までの期間別】



注1) 対象は75歳以上で2015年7月～2016年3月に新規介護保険利用開始し、かつ2020年3月までに死亡した者 注2) 介護度は介護保険利用開始時の区分 注3) 医療費は死亡までの総額  
注4) 青が男性、赤が女性

## 11-5. 新規介護保険利用開始から死亡までの1人当たり総医護費 香取海匠医療圏【市町村別5・介護度別・死亡までの期間別】

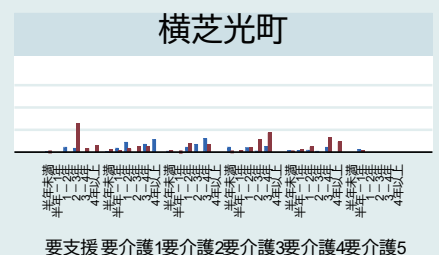
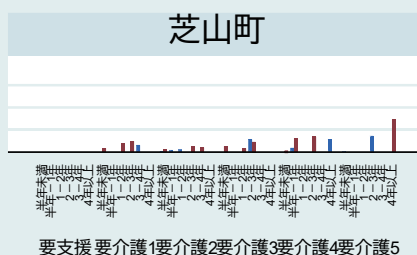
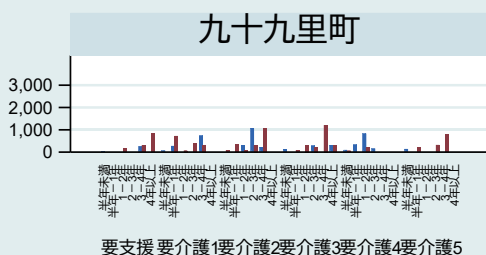
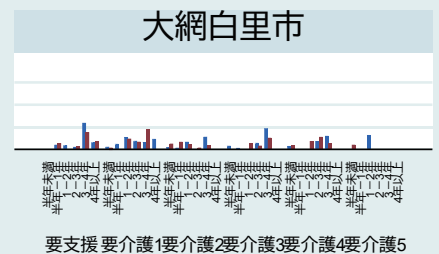
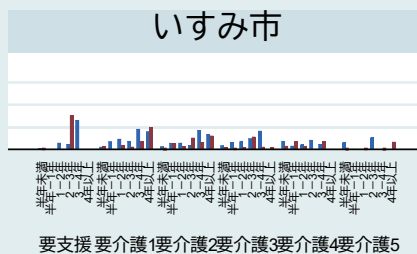
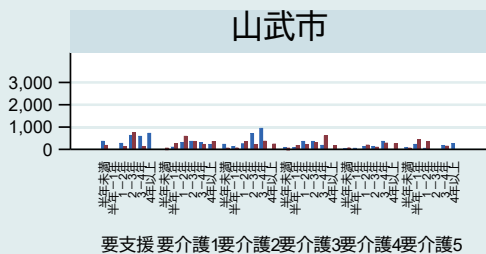
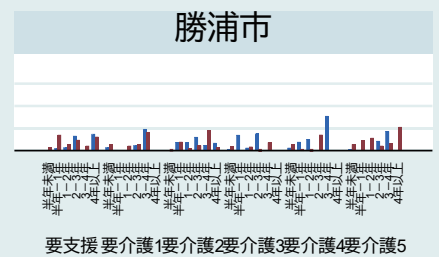
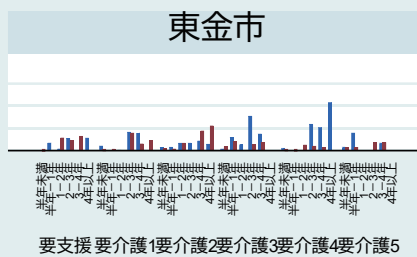
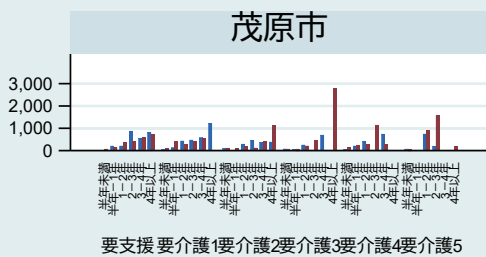
[万円]



注1) 対象は75歳以上で2015年7月～2016年3月に新規介護保険利用開始し、かつ2020年3月までに死亡した者 注2) 介護度は介護保険利用開始時の区分 注3) 医療費は死亡までの総額  
注4) 青が男性、赤が女性

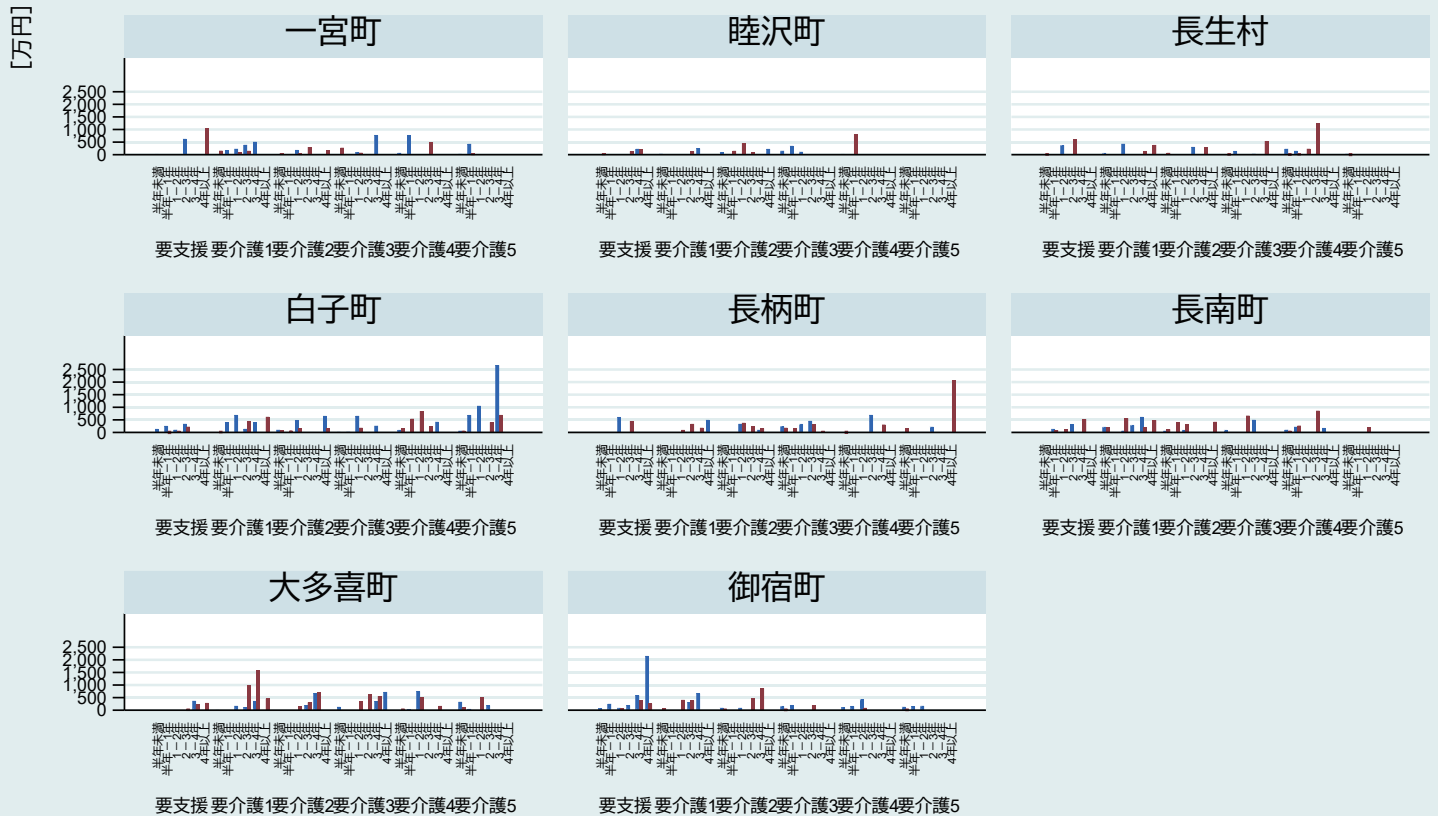
## 11-5. 新規介護保険利用開始から死亡までの1人当たり総医護費 山武長生夷隅医療圏-1【市町村別6・介護度別・死亡までの期間別】

[万円]



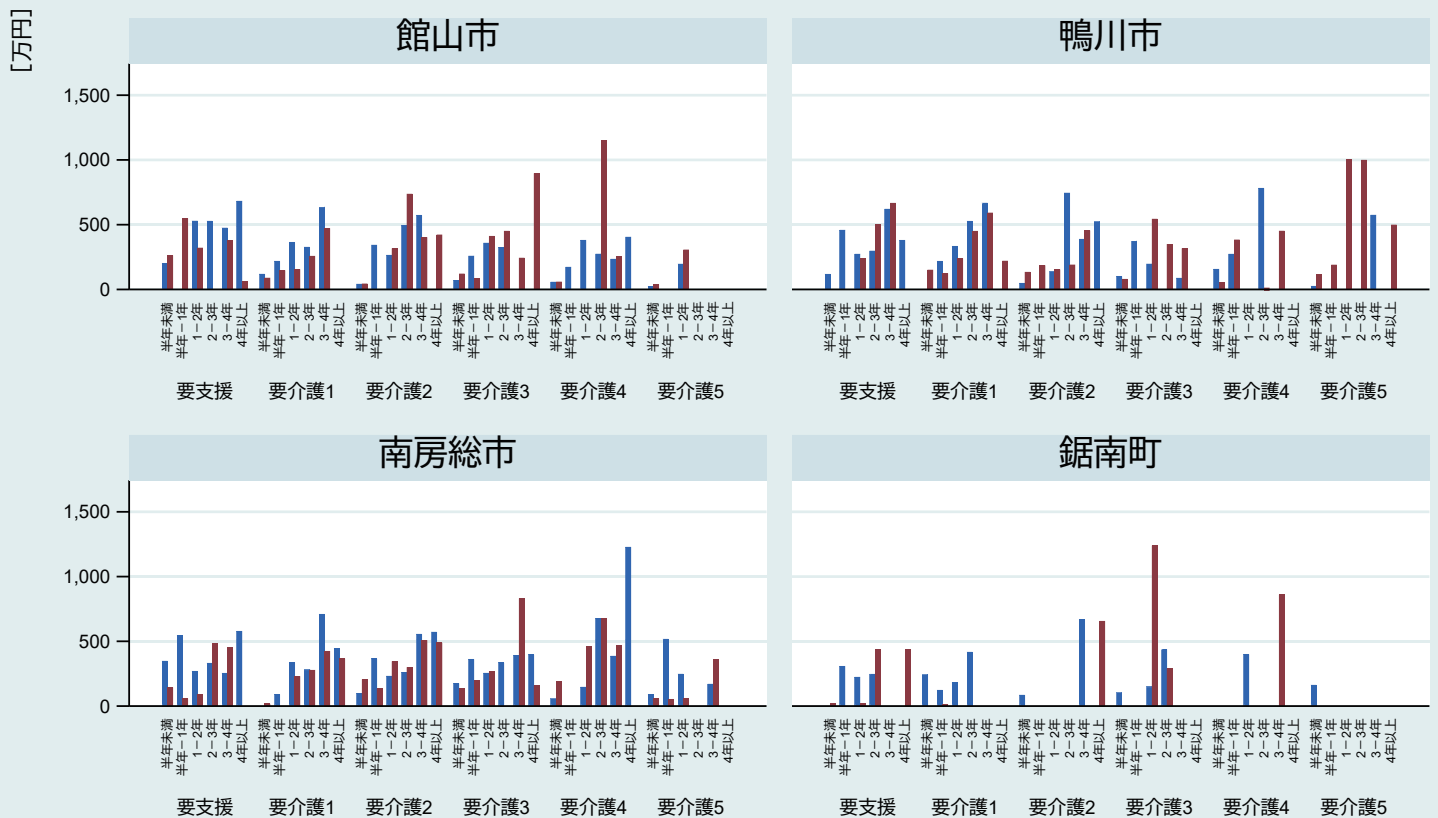
注1) 対象は75歳以上で2015年7月～2016年3月に新規介護保険利用開始し、かつ2020年3月までに死亡した者 注2) 介護度は介護保険利用開始時の区分 注3) 医療費は死亡までの総額  
注4) 青が男性、赤が女性

## 11-5. 新規介護保険利用開始から死亡までの1人当たり総医護費 山武長生夷隅医療圏-2【市町村別7・介護度別・死亡までの期間別】



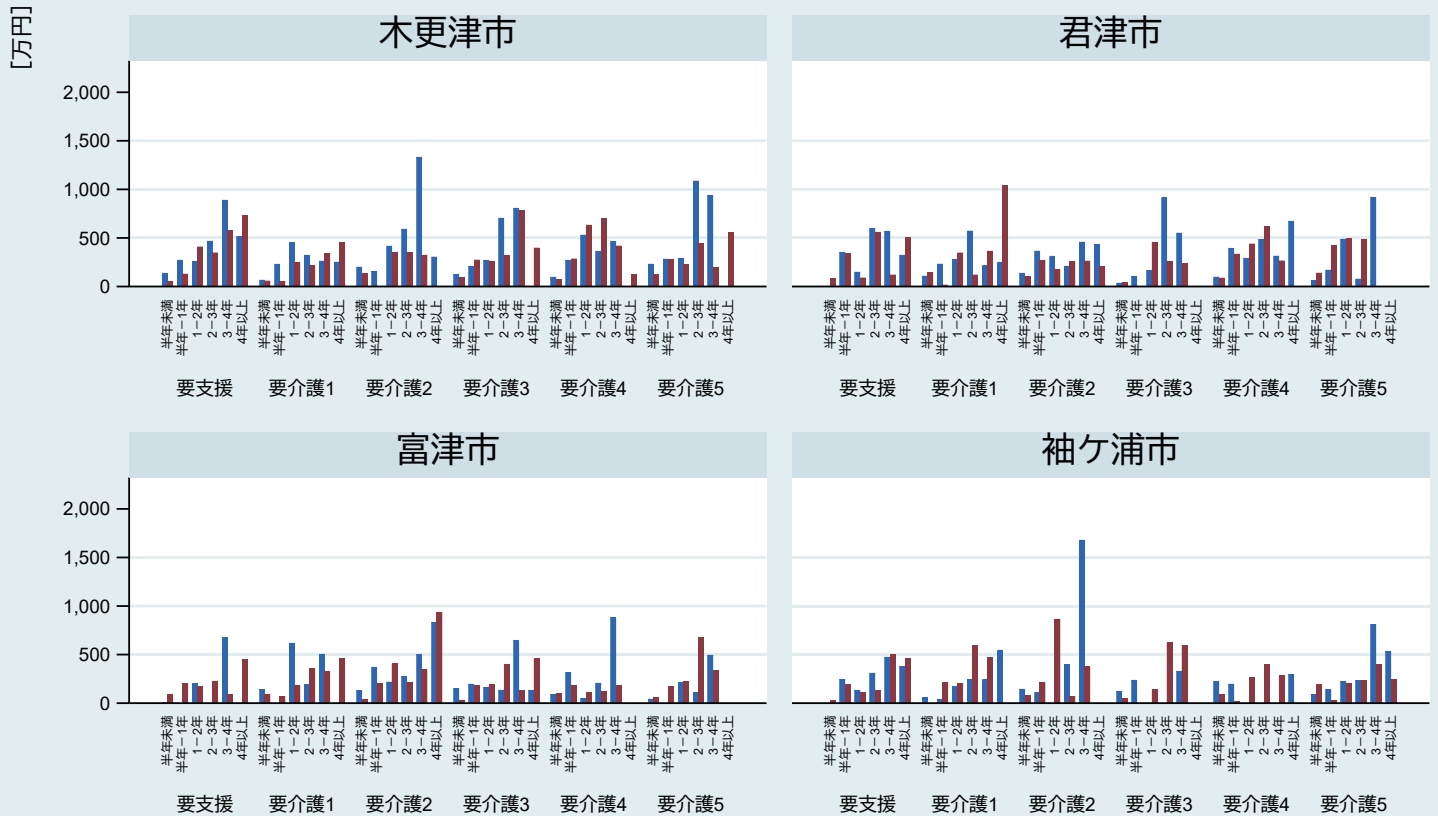
注1) 対象は75歳以上で2015年7月～2016年3月に新規介護保険利用開始し、かつ2020年3月までに死亡した者  
注2) 介護度は介護保険利用開始時の区分  
注3) 医療費は死亡までの総額  
注4) 青が男性、赤が女性

## 11-5. 新規介護保険利用開始から死亡までの1人当たり総医護費 安房医療圏【市町村別8・介護度別・死亡までの期間別】



注1) 対象は75歳以上で2015年7月～2016年3月に新規介護保険利用開始し、かつ2020年3月までに死亡した者  
注2) 介護度は介護保険利用開始時の区分  
注3) 医療費は死亡までの総額  
注4) 青が男性、赤が女性

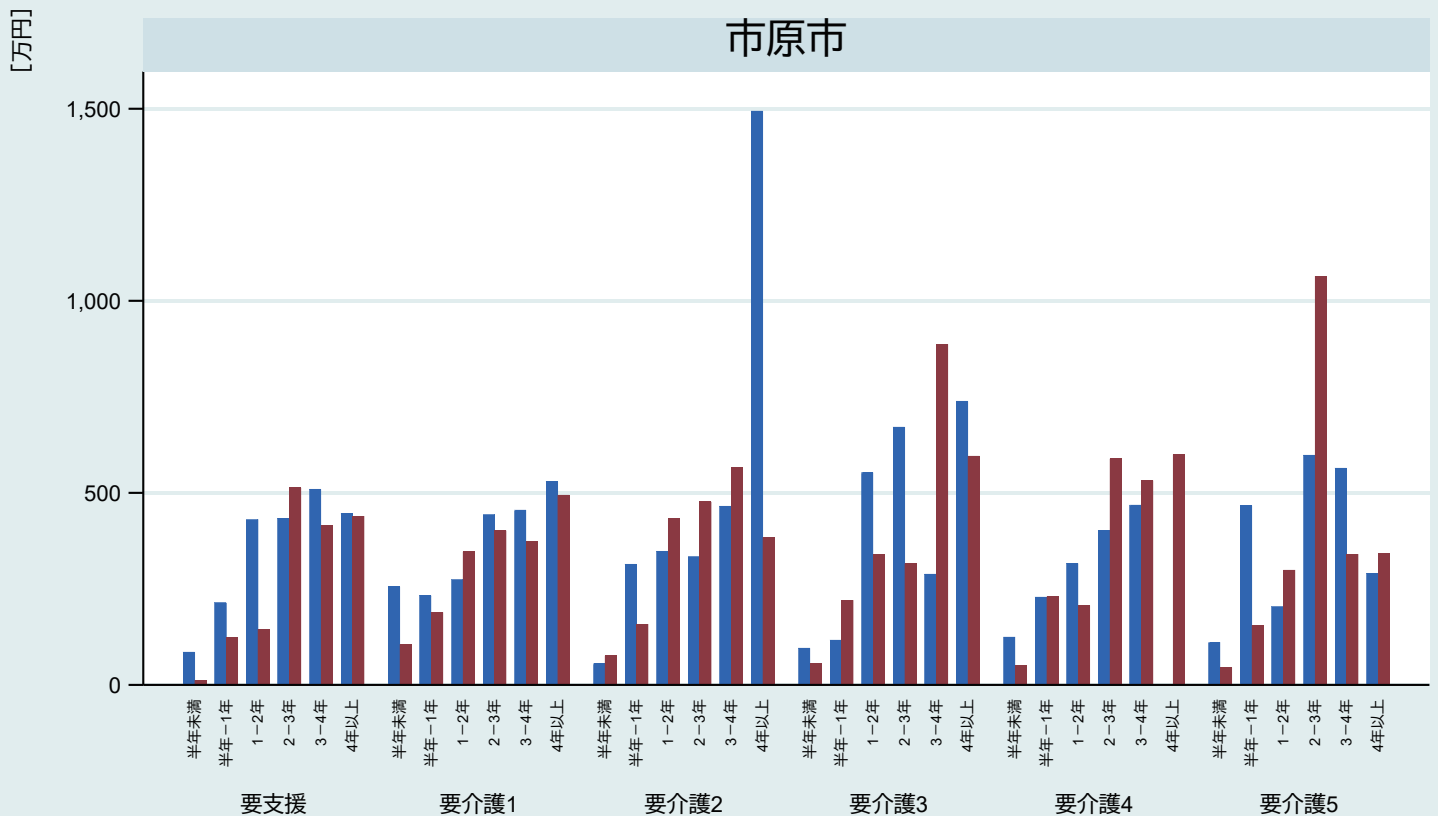
## 11-5. 新規介護保険利用開始から死亡までの1人当たり総医護費 君津医療圏【市町村別9・介護度別・死亡までの期間別】



注1) 対象は75歳以上で2015年7月～2016年3月に新規介護保険利用開始し、かつ2020年3月までに死亡した者  
注4) 青が男性、赤が女性

注2) 介護度は介護保険利用開始時の区分 注3) 医療費は死亡までの総額

## 11-5. 新規介護保険利用開始から死亡までの1人当たり総医護費 市原医療圏【市町村別10・介護度別・死亡までの期間別】



注1) 対象は75歳以上で2015年7月～2016年3月に新規介護保険利用開始し、かつ2020年3月までに死亡した者  
注4) 青が男性、赤が女性

注2) 介護度は介護保険利用開始時の区分 注3) 医療費は死亡までの総額