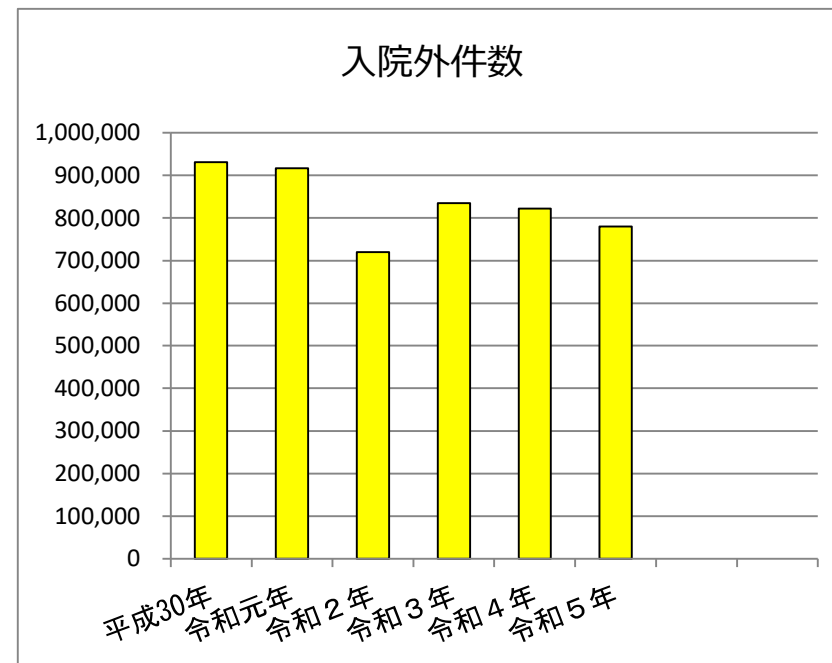
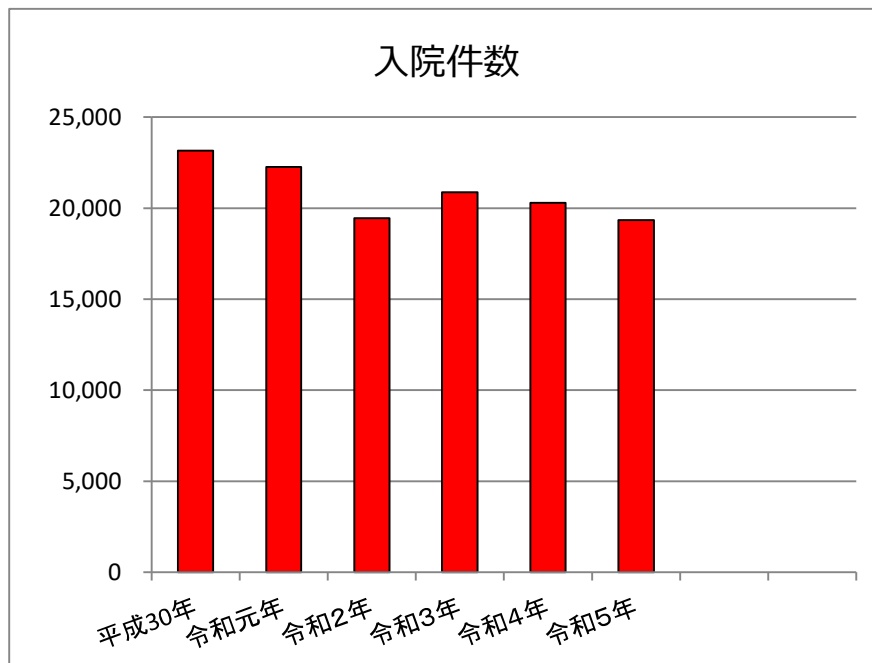


調査結果概要

統計表のうち、特に重要と思われる項目の入院・入院外それぞれについて、平成30年以降の推移をまとめたものです。

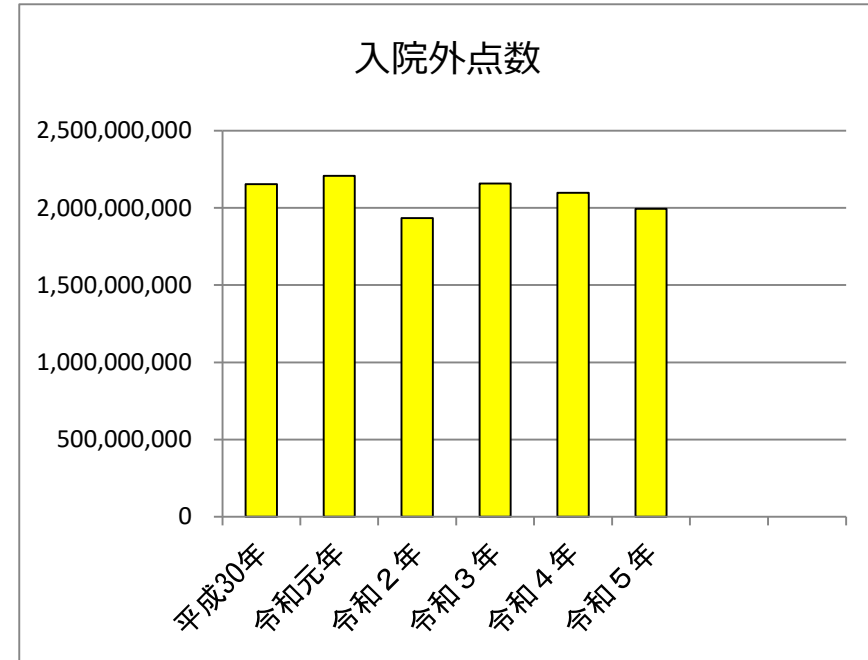
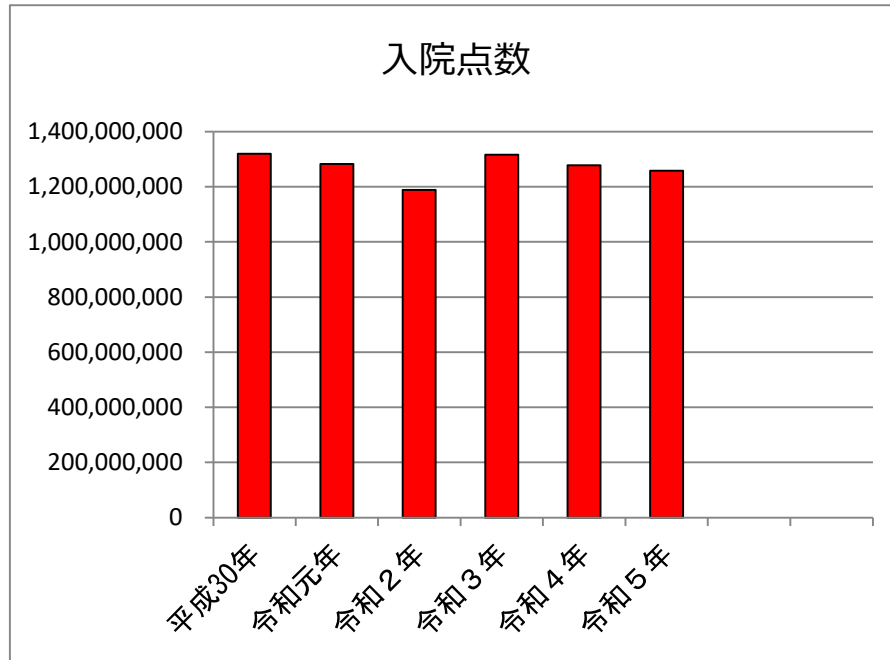
1 受診件数年別推移



	入院件数	対前年比	入院外件数	対前年比
平成30年	23,160	-	930,886	-
令和元年	22,266	-3.86%	916,031	-1.60%
令和2年	19,443	-12.68%	719,522	-21.45%
令和3年	20,874	7.36%	834,026	15.91%
令和4年	20,294	-2.78%	822,147	-1.42%
令和5年	19,341	-4.70%	779,831	-5.15%
	-	-	-	-
	-	-	-	-

出典：平成30年度～令和5年度国民健康保険病類別疾病統計表 表13・表14より

2 受診点数年別推移



	入院点数	対前年比	入院外点数	対前年比
平成30年	1,319,467,836	-	2,153,055,413	-
令和元年	1,282,575,062	-2.80%	2,207,067,583	2.51%
令和2年	1,188,852,730	-7.31%	1,934,787,719	-12.34%
令和3年	1,315,873,513	10.68%	2,157,398,477	11.51%
令和4年	1,277,510,319	-2.92%	2,097,508,151	-2.78%
令和5年	1,258,125,124	-1.52%	1,993,689,946	-4.95%
	-	-	-	-
	-	-	-	-

出典：平成30年度～令和5年度国民健康保険病類別疾病統計表 表16・表17より

3 疾病別受診件数順位 年別推移

(1) 入院件数

	1位	件数	2位	件数	3位	件数	4位	件数	5位	件数
令和3年	精神及び行動の障害	3,587	新生物	3,128	循環器系の疾患	3,010	消化器系の疾患	1,952	神経系の疾患	1,914
令和4年	精神及び行動の障害	3,415	新生物	2,986	循環器系の疾患	2,930	神経系の疾患	1,882	消化器系の疾患	1,790
令和5年	精神及び行動の障害	3,332	新生物	2,777	循環器系の疾患	2,734	消化器系の疾患	1,756	神経系の疾患	1,749

(2) 入院外件数

	1位	件数	2位	件数	3位	件数	4位	件数	5位	件数
令和3年	内分泌、栄養及び代謝疾患	143,127	循環器系の疾患	135,714	筋骨格系及び結合組織の疾患	95,049	眼及び付属器の疾患	76,565	呼吸器系の疾患	62,467
令和4年	内分泌、栄養及び代謝疾患	137,461	循環器系の疾患	129,515	筋骨格系及び結合組織の疾患	93,095	眼及び付属器の疾患	75,924	呼吸器系の疾患	62,857
令和5年	内分泌、栄養及び代謝疾患	126,971	循環器系の疾患	118,375	筋骨格系及び結合組織の疾患	88,533	高血圧性疾患	78,731	眼及び付属器の疾患	71,927

出典：令和3年度～令和5年度国民健康保険病類別疾病統計表 表1（その1）、表1（その2）より

4 疾病別受診点数順位 年別推移

(1) 入院点数

	1位	点数	2位	点数	3位	点数	4位	点数	5位	点数
令和3年	循環器系の疾患	270,472,688	新生物	243,081,229	精神及び行動の障害	158,269,352	筋骨格系及び結合組織の疾患	116,065,091	神経系の疾患	102,286,306
令和4年	循環器系の疾患	262,966,110	新生物	231,363,524	精神及び行動の障害	147,983,266	筋骨格系及び結合組織の疾患	117,217,553	神経系の疾患	93,498,317
令和5年	循環器系の疾患	255,738,947	新生物	240,807,498	精神及び行動の障害	150,587,478	筋骨格系及び結合組織の疾患	109,932,985	神経系の疾患	88,854,952

(2) 入院外点数

	1位	点数	2位	点数	3位	点数	4位	点数	5位	点数
令和3年	新生物	340,385,207	内分泌、栄養及び代謝疾患	331,618,911	循環器系の疾患	249,588,524	腎尿路生殖器系の疾患	241,573,770	筋骨格系及び結合組織の疾患	199,102,803
令和4年	新生物	331,003,233	内分泌、栄養及び代謝疾患	312,039,393	腎尿路生殖器系の疾患	239,881,833	循環器系の疾患	236,138,141	筋骨格系及び結合組織の疾患	187,610,032
令和5年	新生物	327,906,550	内分泌、栄養及び代謝疾患	290,197,112	腎尿路生殖器系の疾患	226,341,470	循環器系の疾患	217,064,594	糖尿病	190,778,030

出典：令和3年度～令和5年度国民健康保険病類別疾病統計表 表1（その1）、表1（その2）より