

試験開始の指示があるまで、この問題冊子の中を見てはいけません。

令和3年度  
学校推薦型選抜 小論文試験問題  
〔 100 点 〕  
〔 60 分 〕

千葉県立保健医療大学 健康科学部

注意事項

1. 問題冊子は、表紙を除き5頁である。
2. 問題冊子及び解答用紙の印刷が不鮮明などの場合には、手を挙げて監督員に知らせること。
3. 解答は、必ず黒の鉛筆（シャープペンシルも可）で解答用紙に記入すること。
4. 試験終了後、問題冊子および下書き用紙は持ち帰ること。
5. 不正行為に対しては厳正に対処します。

**問題** 次頁からの図をもとに以下の問いに答えなさい。

**問1** 図1から、観察期間における健康寿命と平均寿命について読み取れることを2つ箇条書きで答えなさい。

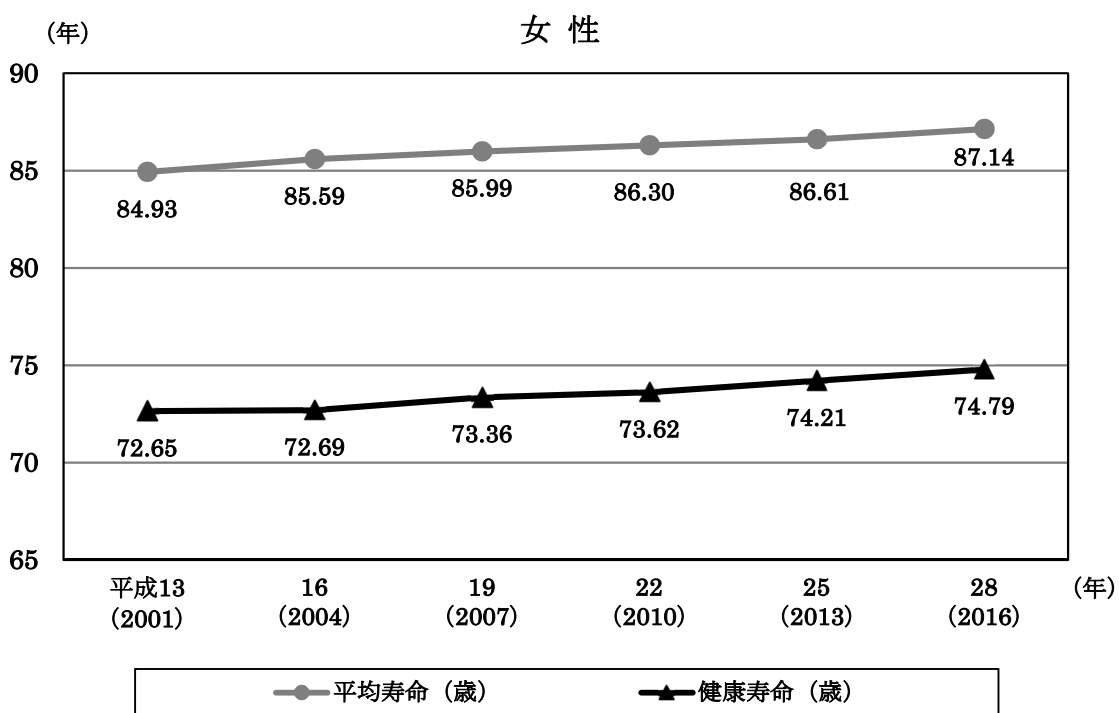
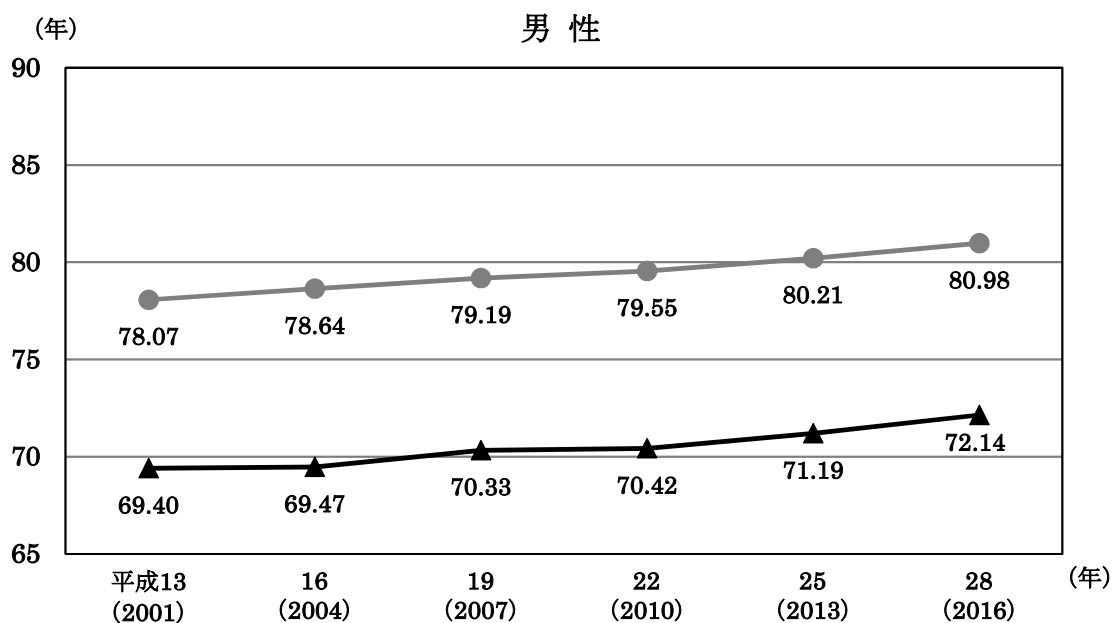
**問2** 図2から、世帯主の年齢階級と調査項目の関係について読み取れることを3つ箇条書きで答えなさい。

**問3** 図3と図4から、65歳以上の高齢者の就業についてわかることを140字以上160字以内で述べなさい。

ただし、句読点、括弧、数字、英字は1文字とし、一マス使用すること。

**問4** 問1から問3をふまえて、健康寿命の延伸のためにはどうすればよいか、あなたの考えを450字以上500字以内で述べなさい。

ただし、原稿用紙の使い方に従うこと。

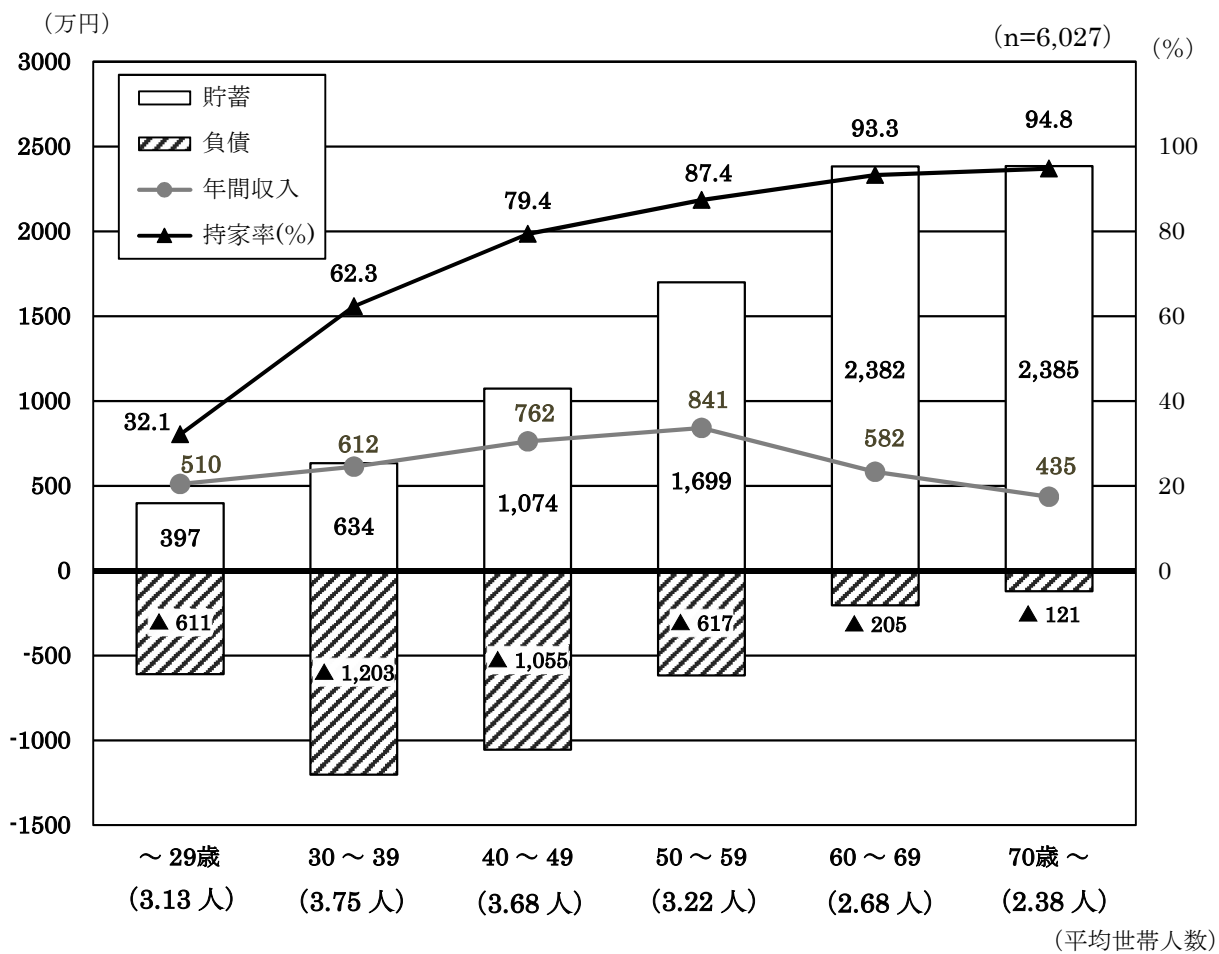


資料：平均寿命：平成 13・16・19・25・28 年は、厚生労働省「簡易生命表」、平成 22 年は「完全生命表」

健康寿命：平成 13・16・19・22 年は、厚生労働科学研究費補助金「健康寿命における将来予測と生活習慣病対策の費用対効果に関する研究」、平成 25・28 年は「第 11 回健康日本 21（第二次）推進専門委員会資料」

図 1 健康寿命と平均寿命の推移

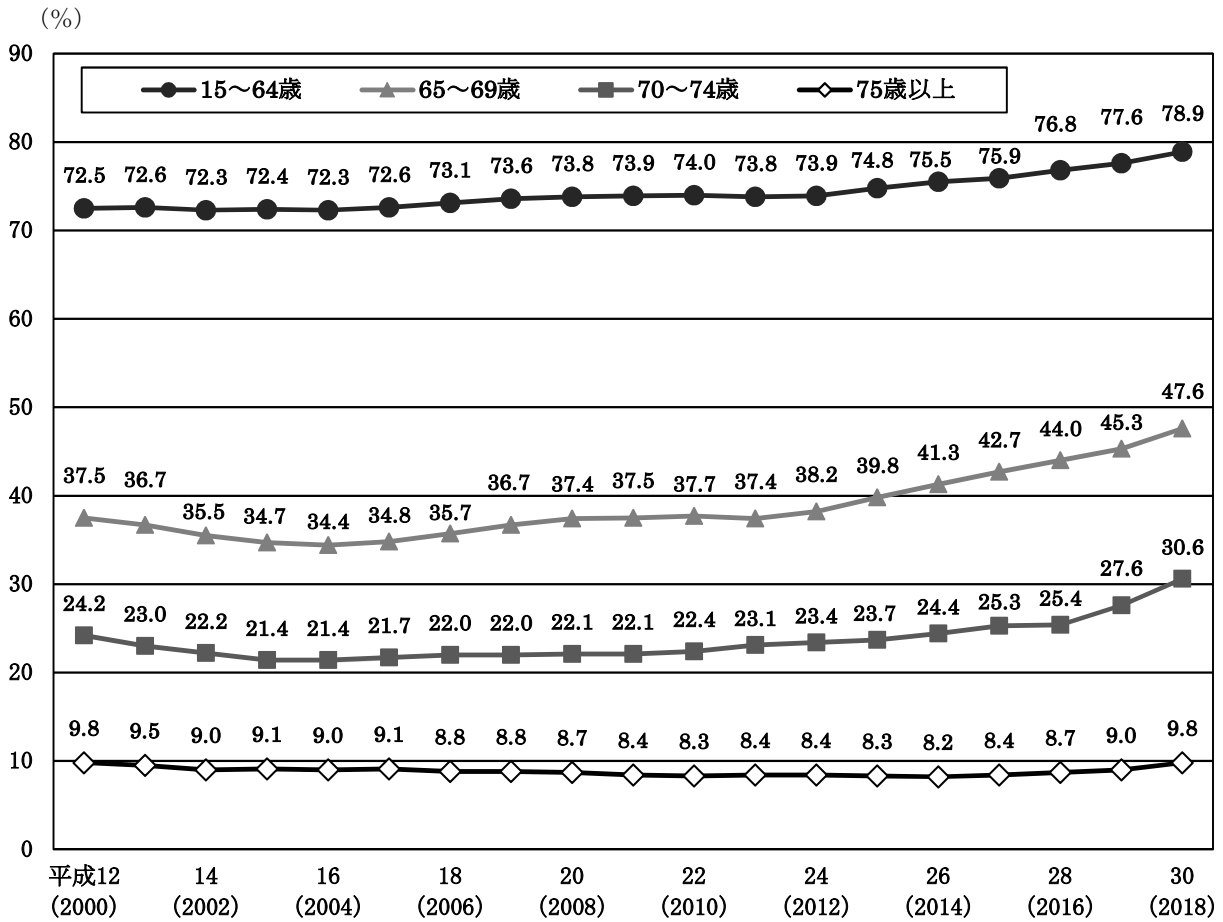
出典：内閣府 令和元年版 高齢社会白書，2019。（一部改変）



資料：総務省「家計調査（二人以上の世帯）」（平成29年）

図2 世帯主の年齢階級別1世帯当たりの貯蓄・負債現在高、年間収入、持家率

出典：内閣府 令和元年版 高齢社会白書，2019。（一部改変）



資料：総務省「労働力調査」

(注1)「労働力人口」とは、15歳以上人口のうち、就業者と完全失業者\*を合わせたものをいう。

「労働力人口比率」とは、15歳以上人口に占める「労働力人口」の割合。

※完全失業者：3つの条件を満たす者

1. 仕事がなく調査週間に少しも仕事をしなかった（就業者ではない）。
2. 仕事があればすぐに就くことができる。
3. 調査週間に、仕事を探す活動や事業を始める準備をしていた（過去の求職活動の結果を待っている場合を含む）。

(総務省統計局:労働力調査 用語の解説)

(注2)平成23年は、岩手県、宮城県及び福島県において調査実施が一時困難となったため、15~64歳及び65~69歳については補完的に推計した値を、70~74歳及び75歳以上については、3県を除いた値を用いている。

図3 労働力人口比率の推移

出典：内閣府 令和元年版 高齢社会白書，2019．（一部改変）

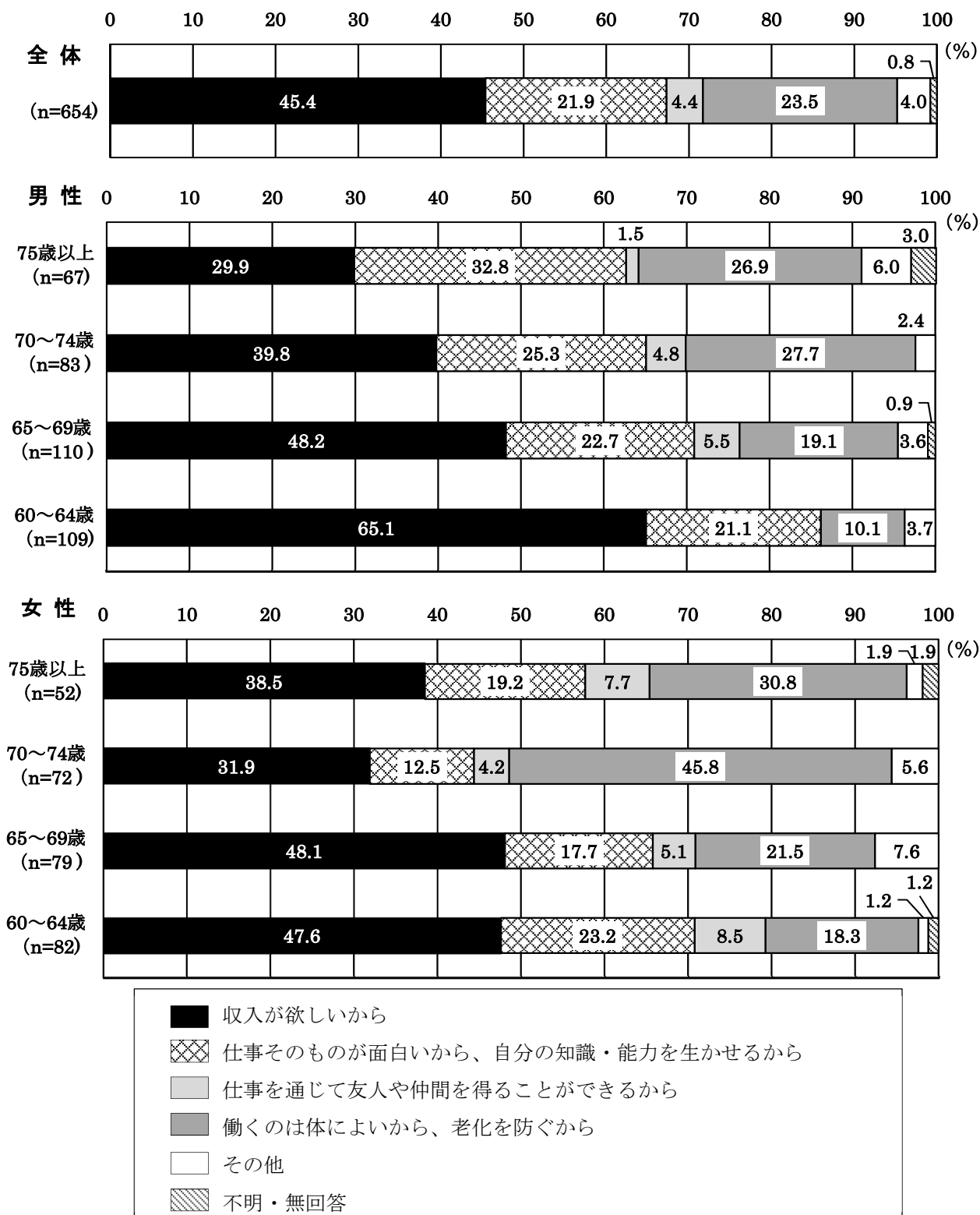


図4 仕事をしている理由（性・年齢別）

出典：内閣府 令和元年 高齢者の経済生活に関する調査結果の概要（全体版）より作成

<https://www8.cao.go.jp/kourei/ishiki/r01/zentai/pdf/s2.pdf>（アクセス日 2020/09/29）