

試験開始の指示があるまで、この問題冊子の中を見てはいけません。

令和3年度
一般選抜 小論文試験問題
〔150点〕
〔60分〕

千葉県立保健医療大学 健康科学部

注意事項

1. 問題冊子は、表紙を除き8頁である。
2. 問題冊子及び解答用紙の印刷が不鮮明などの場合には、手を挙げて監督員に知らせること。
3. 解答は、必ず黒の鉛筆（シャープペンシルも可）で解答用紙に記入すること。
4. 試験終了後、問題冊子および下書き用紙は持ち帰ること。
5. 不正行為に対しては厳正に対処します。

問題 次頁からの図および新聞記事をもとに、以下の問いに答えなさい。

問1 長生きの評価に関する3つの図について以下の問いに答えなさい。

(1) 図1から読み取れることを3つ箇条書きで答えなさい。

(2) 図2から読み取れることを簡潔に答えなさい。

(3) 図3から読み取れることを簡潔に答えなさい。

問2 この新聞記事で、取材を受けた側の最も中心となる主張点を100字以上120字以内で答えなさい。ただし、句読点、括弧、英字、数字は1文字として、一マス使用すること。

問3 新聞記事の下線について、問1と問2をふまえて、あなたの考えを450字以上500字以内で述べなさい。ただし、原稿用紙の使い方に従うこと。

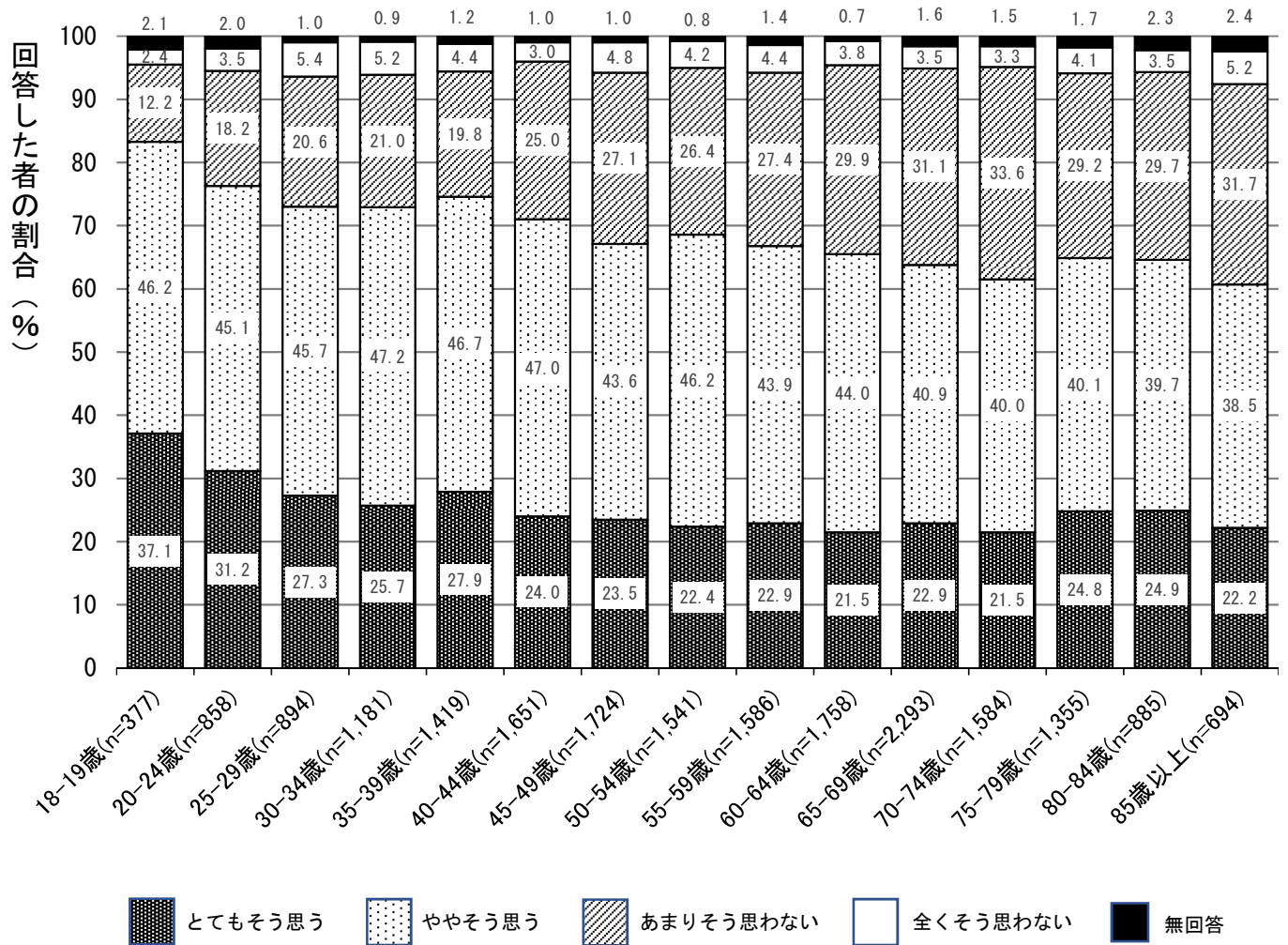


図1 「長生きすることは良いことだと思う」割合 (%) (年齢階級別)

出典：国立社会保障・人口問題研究所 2017年 社会保障・人口問題基本調査「生活と支え合いに関する調査報告書」(一部改変)

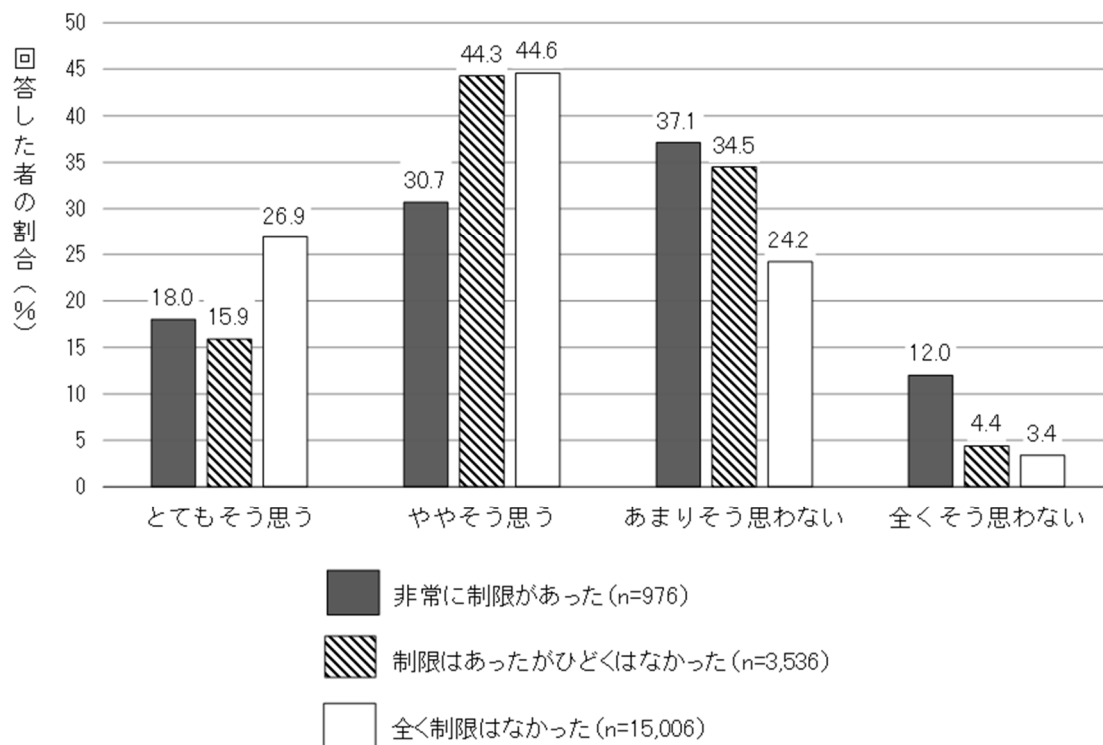


図2 健康上の問題による活動制限と「長生きすることは良いことだと思う」割合(%)

* 「あなたには、過去6か月以上にわたって、周りの人が通常おこなっているような活動について、あなた自身の健康上の問題による制限がありましたか」という問に対する回答（健康上の問題による活動制限）別に「長生きすることは良いことだと思う」割合を見たもの。

出典：国立社会保障・人口問題研究所 2017年 社会保障・人口問題基本調査「生活と支え合いに関する調査報告書」（一部改変）

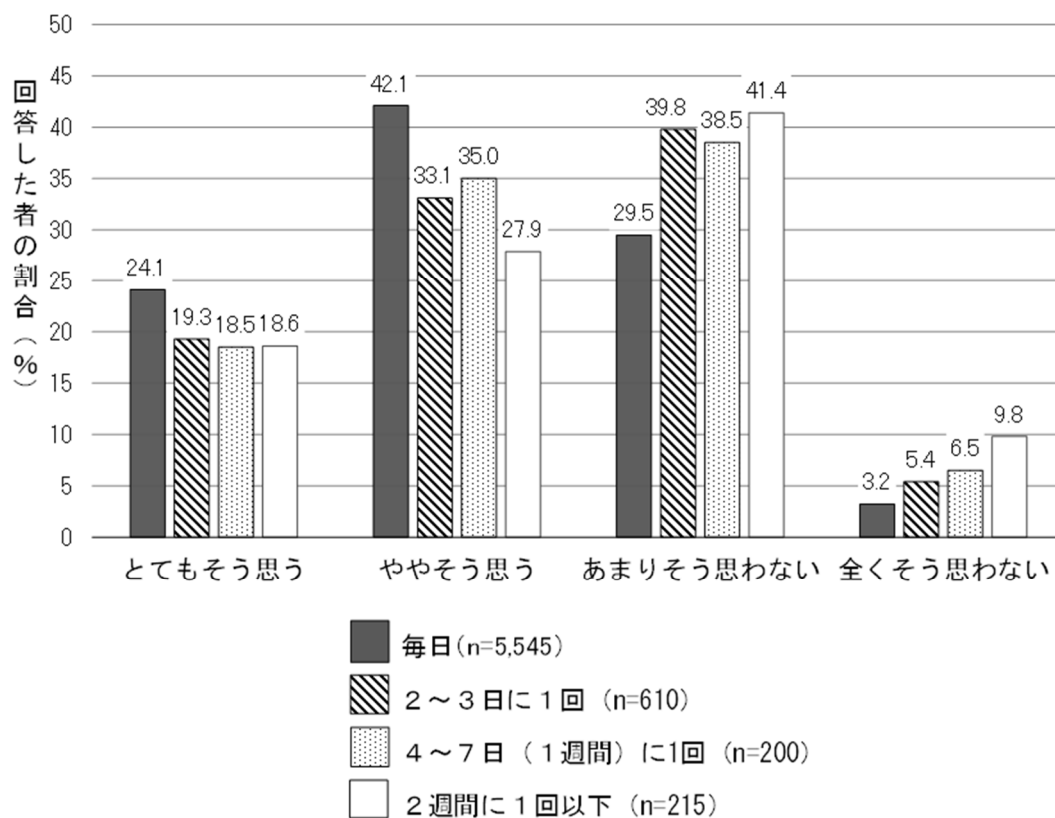


図3 高齢期の会話頻度と「長生きすることは良いことだと思う」割合 (%) (65歳以上高齢者)

出典：国立社会保障・人口問題研究所 2017年 社会保障・人口問題基本調査「生活と支え合いに関する調査報告書」(一部改変)

著作権の関係上省略します。

出典：朝日新聞 2019年6月12日朝刊（一部改変）