

千葉県資源管理指針

平成23年 3月30日策定

平成24年12月17日改正

平成27年 2月27日改正

平成28年 3月25日改正

千葉県

目 次

	項
第1 千葉県海洋生物資源の保存及び管理に関する基本的な考え方	
1 漁業概観	1
2 資源管理型漁業の実態	4
3 資源管理型漁業の推進	5
第2 海洋生物資源等毎の動向及び管理の方向	
【魚種別資源管理】	
1 アワビ	6
2 イセエビ	8
3 キンメダイ	10
4 サバ類	12
5 アナゴ類	13
6 ヒラメ	14
7 タコ類	16
8 クロマグロ	17
9 サザエ	18
10 マコガレイ（東京湾）	20
11 マダイ	22
【漁業種類別資源管理】	
1 刺網漁業	24
2 定置網漁業	25
3 小型機船底びき網漁業	26
4 まき網漁業	27
5 船びき網漁業	28
6 はえなわ漁業	29
7 つり漁業	30
8 潜水器漁業	31
第3 その他	
(1) 履行確認について	32
(2) 資源管理計画の評価検証について	32
(3) その他	32
(別紙) 資源管理措置の履行確認手段について	33

第1 千葉県の海洋生物資源の保存及び管理に関する基本的な考え方

1 漁業概観

千葉県は三方を海に囲まれ、海岸線延長は534kmに及んでおり、変化に富んだ漁場と、魚介類の種類が豊富なことから、多種多様な漁業が営まれている。

房総半島東部の銚子沖合には親潮と黒潮が交わる好漁場が形成され、まき網、底びき網、つりなど多種多様な漁業が営まれている。また、九十九里浜には広大な砂浜域が広がり、採貝、船びき網などの漁業が営まれている。

房総半島南部の夷隅から安房に至る外房域にかけては岩礁域が発達し、磯根漁業や定置網、つりなどの漁業が盛んに営まれている。

東京湾口の内房地区は比較的静穏な海域を有し、定置網、つりなどの漁業のほか、海面での魚類養殖も営まれている。

富津岬周辺から東京内湾にかけては、のり養殖や採貝に加え、底びき網や、中・小型まき網漁業などの漁船漁業も営まれている。

銚子・九十九里地区：銚子市～長生郡一宮町

外房地区：いすみ市～南房総市白浜地区

内房地区：館山市～富津市大佐和地区

東京湾地区：富津市下洲地区～浦安市

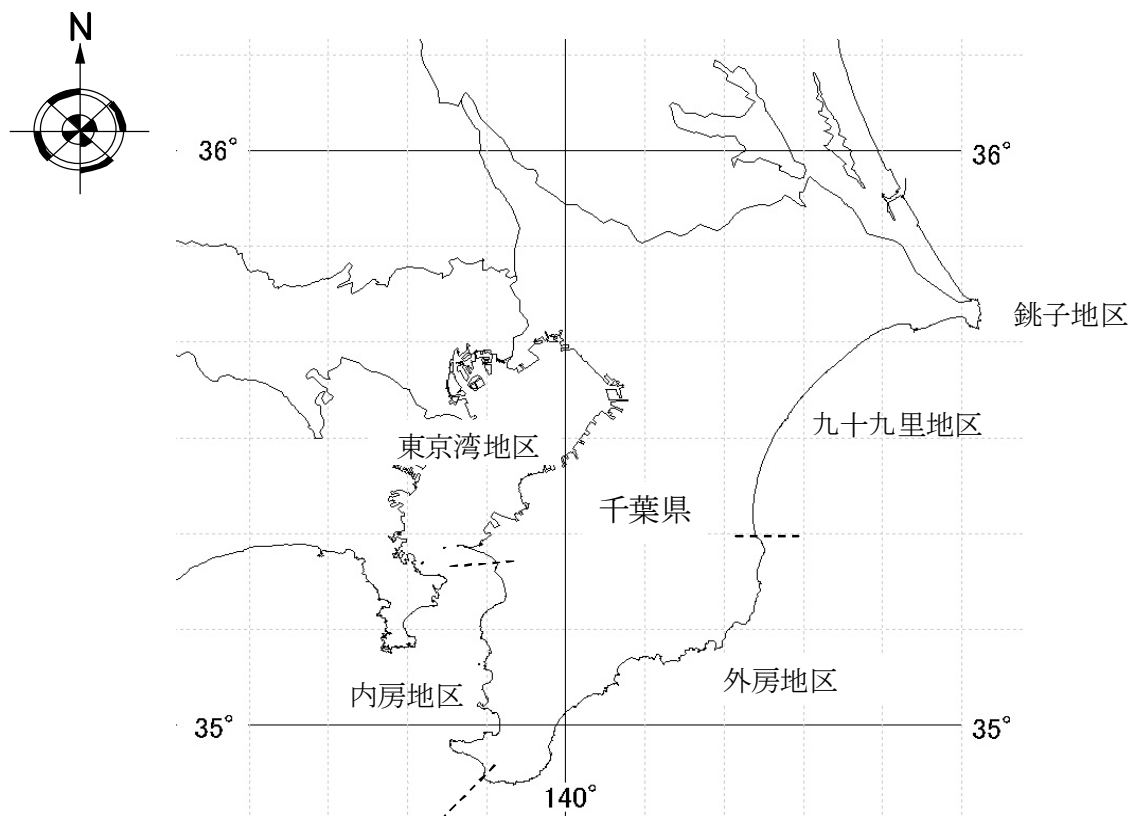


図1 千葉県の漁業地区

漁業生産については、平成 25 年の海面漁業の生産量は、約 13 万 4 千トン、生産額は、約 236 億 6 千万円である。

魚種別の生産量では、マイワシ、カタクチイワシ、マアジ、サバ類、サンマ、ブリ類及びカツオの回遊性魚類で全体の約 85%を占めている。また、魚種別の生産金額では、マイワシ、カタクチイワシ、マアジ、サバ類、サンマ、ブリ類及びカツオの回遊性魚類で全体の約 47%を占めており、残りがイセエビ、アワビ、その他となっている。

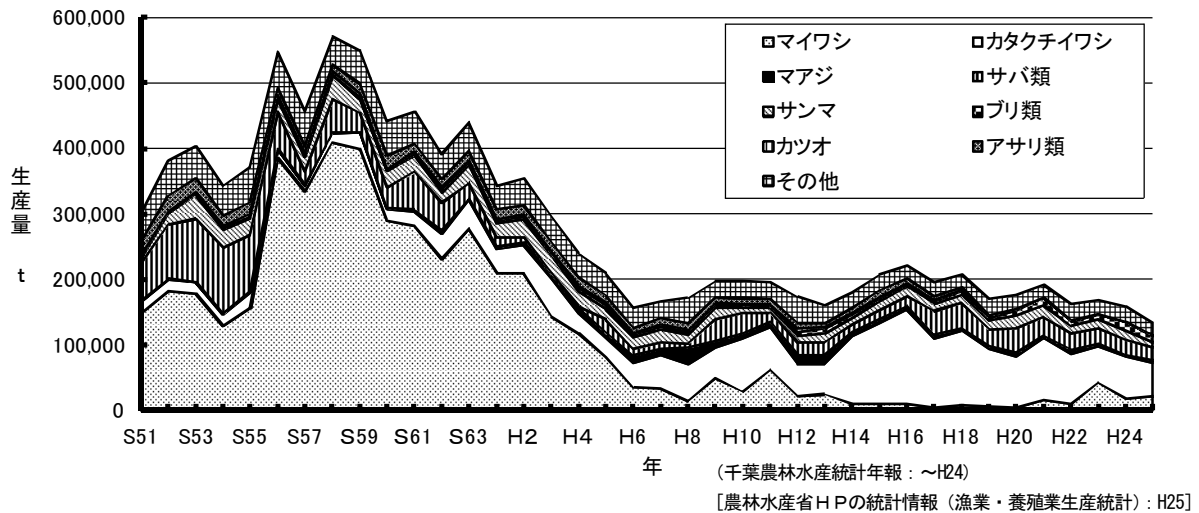


図2 主要魚種別生産量（属人）の推移

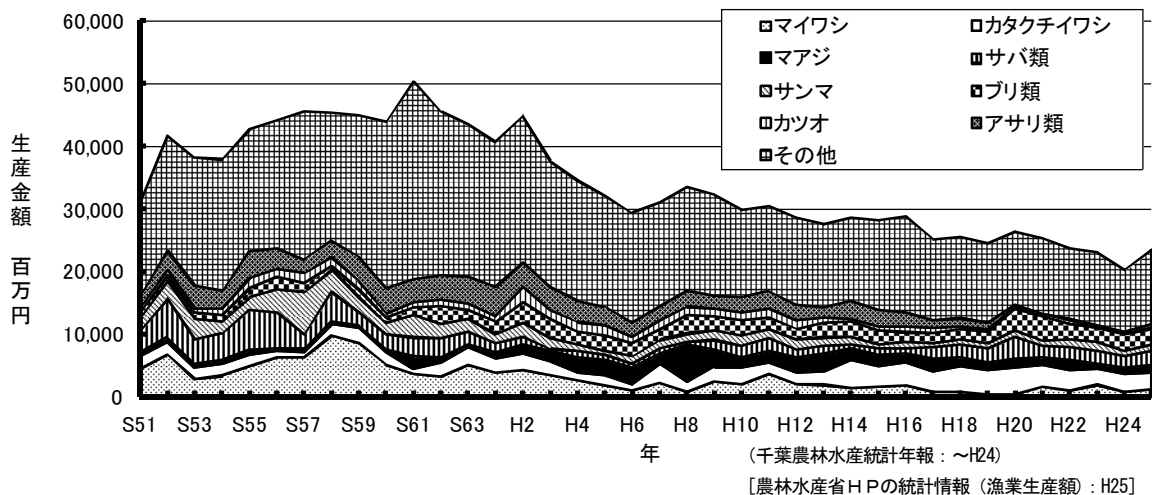
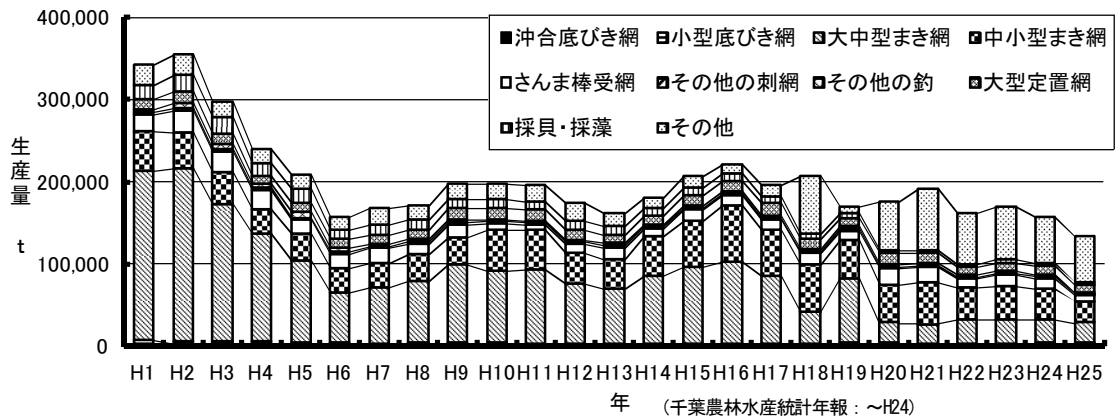


図3 主要魚種別生産金額（属人）の推移

漁業種類別の生産量では、大中型まき網、中小型まき網で全体の約 40%を占め、これに、大型定置網及びさんま棒受網が続いている。また、漁業種類別の生産金額では、最新の統計資料はないものの、平成 17 年では、大中型まき網及び中小型まき網で全体の約 30%を占めており、これに、その他の釣、その他の刺網及び採貝・採藻が続いている。



〔農林水産省HPの統計情報（漁業・養殖業生産統計）：H25〕

図4 主な漁業種類別生産量（属人）の推移

注：平成18年及び平成20～22年の大中型まき網のうち、2そうまき網は非公表のため、その他に含む。

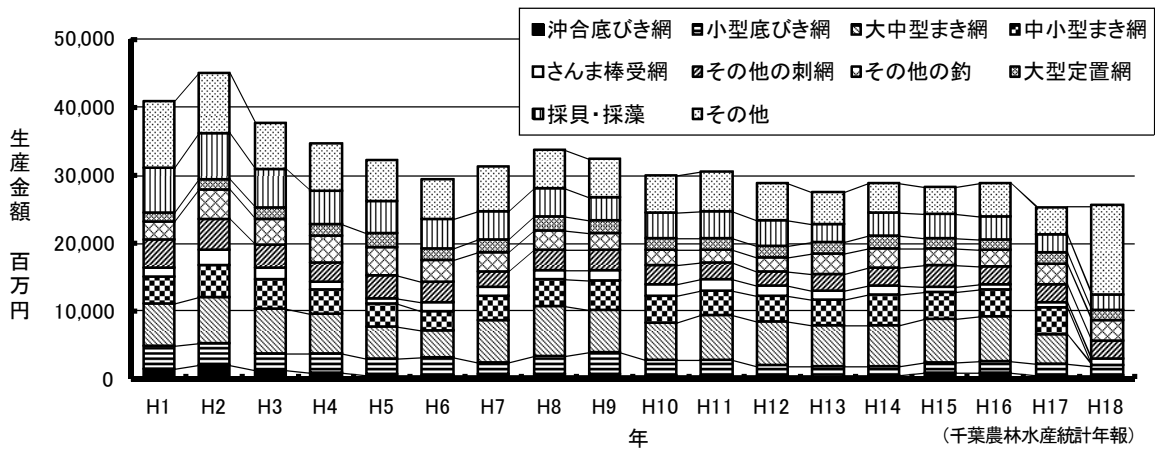


図5 主な漁業種類別生産金額（属人）の推移

注：平成18年の大中型まき網は非公表のため、その他に含む。

漁業経営体数をみると、平成5年に4,962経営体だったものが、平成25年は2,441経営体となっており、約5割の減少となった。

年次	総数	専業	兼業			漁業経営体	
			総数	第1種兼業	第2種兼業	個人経営	団体経営
昭 5 8	6,258	1,734	4,330	2,885	1,445	6,064	194
6 3	5,547	1,522	3,882	2,501	1,381	5,404	143
平 5	4,962	1,322	3,519	1,834	1,685	4,841	121
1 0	4,476	1,251	3,113	1,703	1,410	4,364	112
1 5	3,841	1,309	2,441	1,403	1,038	3,750	91
2 0	3,118	1,604	1,445	793	652	3,049	69
2 5	2,441	1,287	1,094	687	407	2,381	60

表1 漁業経営体数の推移

（漁業センサス）

2 資源管理型漁業の実態

本県では、昭和 63 年以降、資源培養管理対策推進事業により、地先資源の資源管理を推進し、平成 3 年以降は、資源管理型漁業推進総合対策事業により、広域資源の資源管理を推進し、小型魚の保護、休漁日の設定、選択性漁具の導入等の取り組みが行われている。

また、平成 9 年からは、TAC 制度の下で、サンマ、マアジ、マイワシ、サバ類及びスルメイカを対象とした漁獲量管理を、平成 10 年から地域ごとの資源管理型漁業を推進し、平成 17 年からは、資源回復計画制度の下で、「太平洋北部沖合性カレイ類資源回復計画（平成 15 年 10 月 23 日公表）」、「マサバ太平洋系群資源回復計画（平成 15 年 10 月 23 日公表）」、「太平洋南部キンメダイ資源回復計画（平成 19 年 3 月 29 日公表）」、「東京湾小型機船底びき網漁業包括的資源回復計画（平成 19 年 3 月 28 日公表）」に基づき、小型魚の保護、休漁日の設定、漁具の制限等の取り組みが行われている。

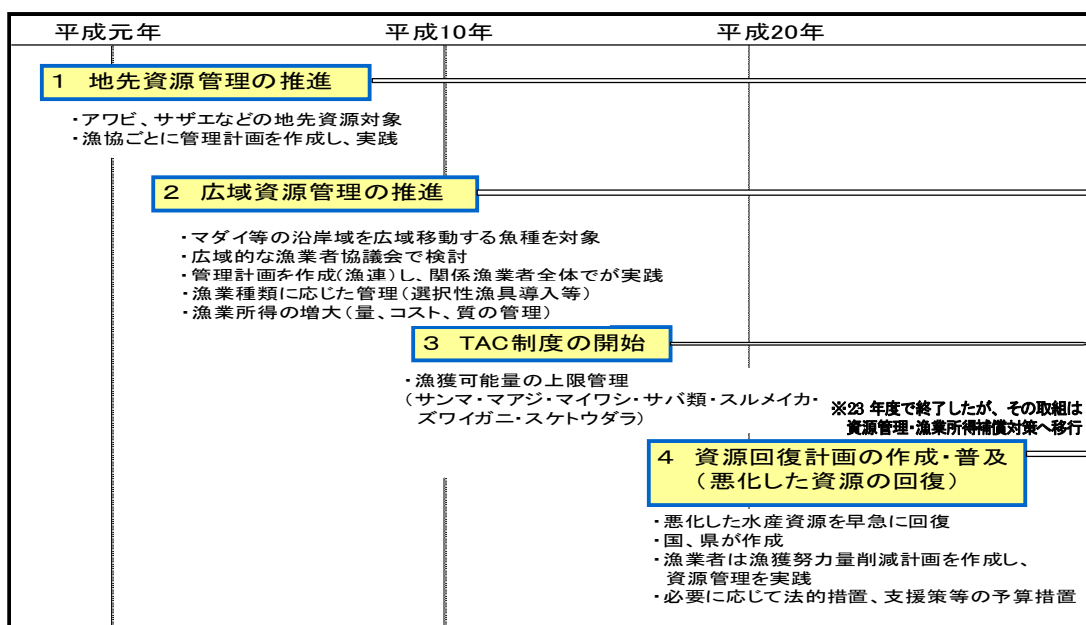


図6 資源管理型漁業推進関係の取組

さらに、沿岸資源の維持及び回復に効果的に寄与する栽培漁業については、「水産動物の種苗の生産及び放流並びに水産動物の育成に関する基本計画（第7次栽培漁業基本計画）」により栽培対象種のそれぞれの放流目標数量が、マダイ 100 万尾、ヒラメ 94 万尾、マコガレイ 46 万尾、アワビ 160 万個及びクルマエビ 600 万尾に設定されており、おおむね安定した放流が実施されている。

なお、マダイ及びヒラメについては、種苗放流を将来にわたり持続的かつ安定的に展開していくことを目的に、平成 17 年度から「負担協力金方式」という形で受益者負担制度を導入し、積極的に栽培漁業が推進されている。

3 資源管理型漁業の推進

(1) 資源管理体制高度化の推進

本県では、千葉県海面漁業調整規則で規定されている採捕禁止期間や体長制限等の公的資源管理措置の遵守を徹底するとともに、これまでに取り組んでいる、各種資源管理計画、TAC 管理や各資源回復計画に基づく取組も含め、本指針に基づく漁業者の自主的な資源管理の取組を推進する。

また、定期的に資源管理措置の効果を評価検証し、適切に取組内容を見直し、改善するなどにより資源管理の高度化及び水産資源の維持・増大を図ることとする。

なお、平成 25 年 12 月に策定された「千葉県農林水産業振興計画」により、資源管理型漁業の促進、効果的な栽培漁業の実現、効果的かつ効率的な漁場整備等に取り組むこととする。

(2) 科学的データの収集及び栽培漁業

主要水産資源については、継続的なモニタリングにより資源量や再生産の状況等を把握して資源評価を行い、これらの情報を漁業者等へ提供し、必要な資源管理が的確に実施される体制を整備するとともに、国及び他都県と連携・協力し、資源管理計画の高度化を推進する。

また、沿岸域における漁況海況情報を漁場調査や海洋観測等により収集し、基礎資料の整備に努めることとする。

さらに、種苗放流は漁業資源の維持増大に大きく貢献することから、魚種毎の放流効果調査を基に、効率的な栽培漁業の実現に取り組むことにより、資源管理の効果が十分に発現するよう相互に連携しつつ推進する。

(3) 公的管理措置

本指針における公的管理措置とは、漁業関係法令に基づく各種規制（漁業権行使規則、海区及び広域漁業調整委員会指示を含む。）を指すものとするが、公的管理措置であっても従来自主的に実施されていた資源管理の取組であって、水産基本計画（平成 14 年 3 月閣議決定）に基づく取組の開始された平成 14 年度以降にこれら公的管理措置に移行したものについては、本指針においては、自主的取組とみなし、取り扱うものとする。

海洋生物資源等毎の動向及び管理の方向

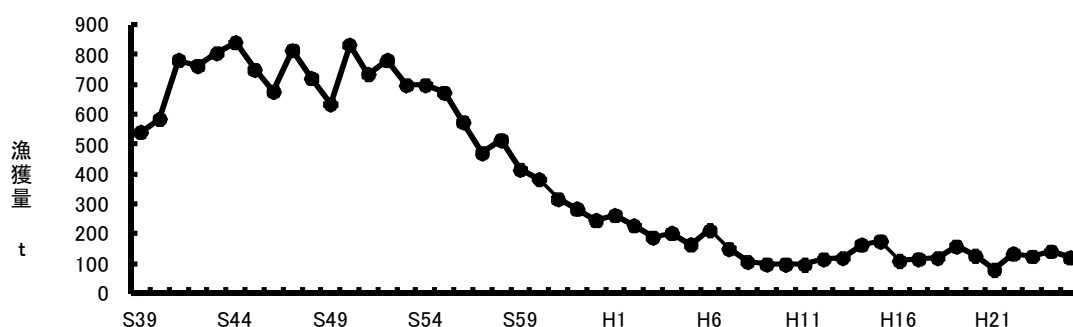
【魚種別資源管理】

1 アワビ

(1) 資源の状況

アワビは、主に素潜り漁業、潜水器漁業によりクロアワビ、メガイアワビ、マダカアワビが漁獲されている。

アワビ類の全県の漁獲量は、昭和44年の842トンを経ピークに昭和53年以降は減少傾向となり、平成9年に100トンを下回った。その後は79~175トンで推移し、平成26年の漁獲量は106トンとなっている。



(千葉農林水産統計年報：～H24)

[農林水産省HPの統計情報（漁業・養殖業生産統計）：H25, 26]

図7 漁獲量の推移（アワビ類）

種類別にみると、平成25年のクロアワビの県全体の漁獲量は83トンとなっており、平成27年度の千葉県沿岸水産資源の資源評価において、主要地区素潜り漁業のCPUE（1日1隻当たりの漁獲量）から資源水準は高位、動向は横ばいと判断された。

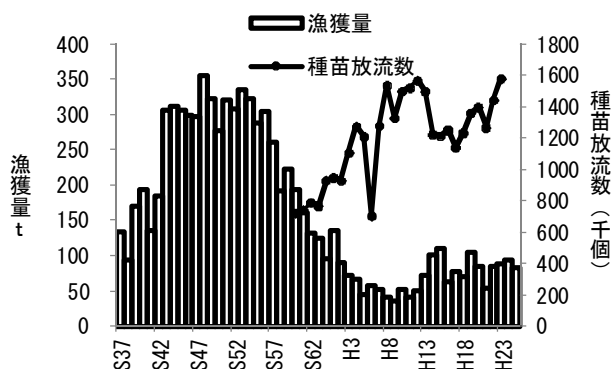


図8 クロアワビ全県漁獲量及び種苗放流数の推移

(漁獲量は千葉県調べ、種苗放流数は栽培漁業種苗生産、入手・放流実績(全国))

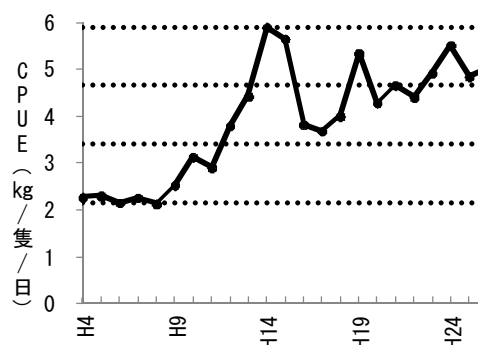


図9 クロアワビ主要地区一般漁場素潜り漁業 CPUE の推移(千葉県調べ)

また、平成25年のメガイアワビの県全体の漁獲量は36トンとなっており、平成27年度の千葉県沿岸水産資源の資源評価において、主要地区素潜り漁業のCPUE（1日1隻当たりの漁獲量）から資源水準は低位、動向は横ばいと判断された。

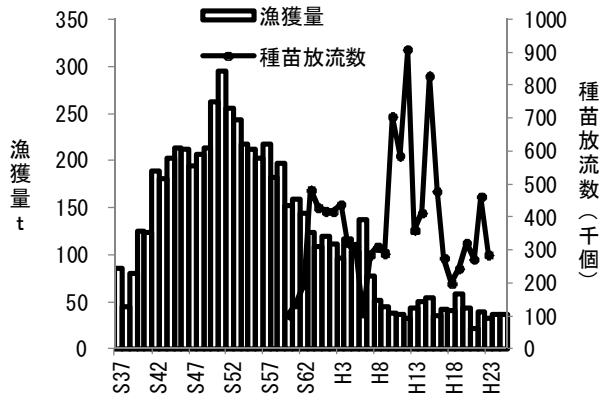


図 11 メガイアワビ全県漁獲量及び種苗放流数の推移

(漁獲量は千葉県調べ、種苗放流数は栽培漁業種苗生産、入手・放流実績(全国)から引用)

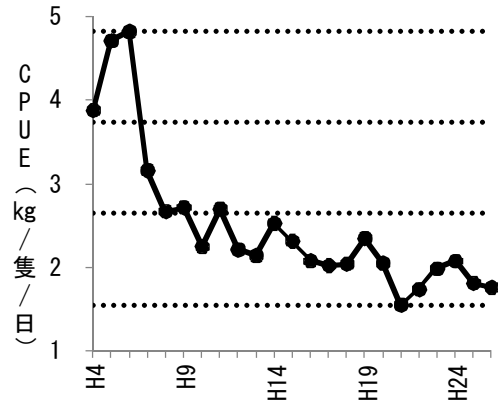


図 12 メガイアワビ主要地区一般漁場素潜り漁業

CPUEの推移(千葉県調べ)

(2) 資源管理目標

クロアワビについては資源水準を維持させる。

その他のアワビ類については資源水準を向上させる。

(3) 資源管理措置

資源管理目標を達成するため、漁業調整規則、漁業権行使規則を遵守するほか、自主的措置として、以下の措置に重点的に取り組む必要がある。

①素潜り漁業・潜水器漁業(アワビを目的とするもの)

○休漁期間の設定

また、上記の措置のほか、これまで実施してきている操業時間の制限、種苗放流、密漁対策、禁漁区及び稚貝保護区の設定等の措置についても引き続き取り組み、資源の回復を図る必要がある。

2 イセエビ

(1) 資源の状況

イセエビは、主にイセエビ刺網漁業で漁獲されている。

漁獲量は、昭和 39 年以降おおむね増加傾向で、平成 15 年に 416 トンでピークとなった後、204～303 トンで推移し、平成 26 年は 259 トンとなっている。

平成 27 年度の千葉県沿岸水産資源の資源評価において、主要地区刺網漁業の CPUE (1 日 1 隻あたりの漁獲量) から資源水準は高位、動向は横ばいと判断された。

なお、県水産総合研究センターの調査結果から、プエルルス幼生着底量が 2 年前の漁獲量と正の相関関係にある。

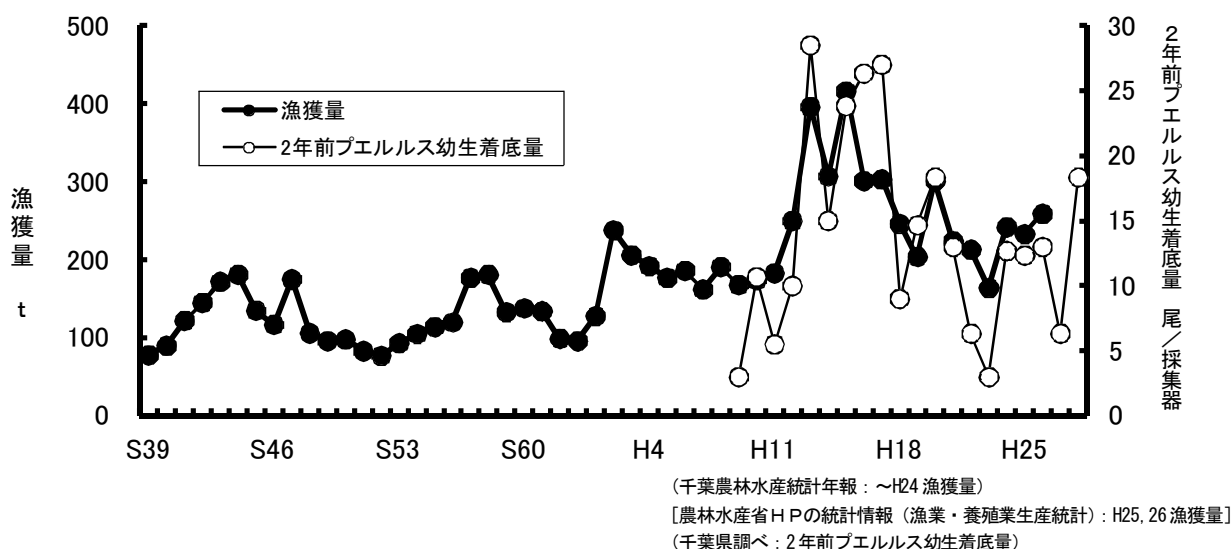


図 13 漁獲量及び 2 年前プエルルス幼生着底量の推移 (イセエビ)

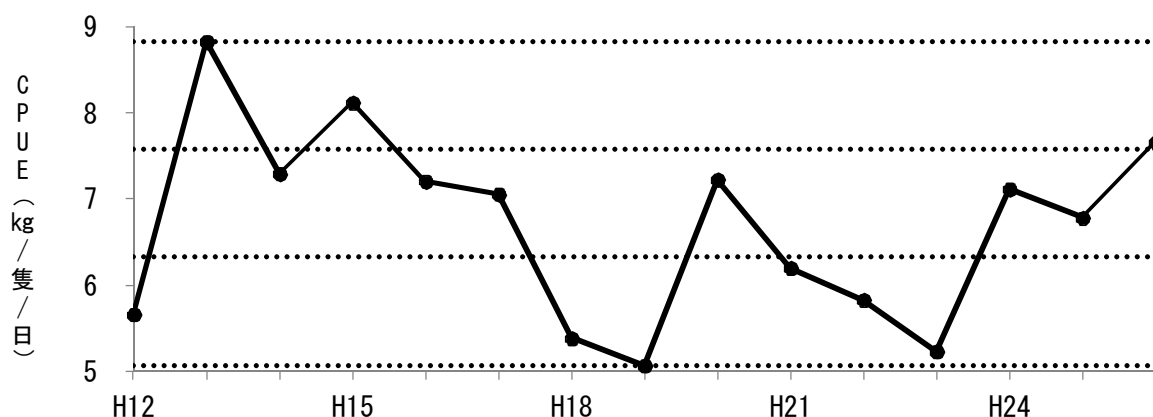


図 14 イセエビ主要地区刺網漁業CPUE (1日1隻あたりの漁獲量) の推移 (千葉県調べ)

(2) 資源管理目標

本県沿岸への幼生の来遊状況に留意しながら、資源水準を維持する。

(3) 資源管理措置

資源管理目標を達成するため、漁業調整規則、漁業権行使規則を遵守するほか、自主的措置として、以下の措置に重点的に取り組む必要がある。

①イセエビ刺網漁業

○休漁日の設定

また、上記の措置のほか、これまで実施してきている漁具（反数）の制限、作業時間の制限、小型魚の再放流等の措置についても引き続き取り組み、資源の維持を図る必要がある。

3 キンメダイ

(1) 資源の状況

キンメダイは、主に立縄漁業で漁獲されている。

過去 20 年間の県全体の漁獲量は、平成 19 年までは増加傾向、その後は減少傾向にあり、平成 26 年は 1,104 トンとなっている。

資源状況については国立研究開発法人水産総合研究センター並びに主要な漁獲地域の千葉県、東京都、神奈川県、静岡県及び高知県の一都四県の資源動向調査によると、資源水準は低位、動向は千葉県、伊豆大島及び四国の沿岸漁場では減少、伊豆諸島等の沖合漁場では横ばいと考えられている。

また、本県における資源状況は、平成 27 年度千葉県沿岸水産資源の資源評価において、各漁場の CPUE（1 日 1 隻あたりの漁獲量）から銚子沖では資源水準は低位、動向は減少、勝浦沖では資源水準は低位、動向は横ばい、東京湾口では資源水準は低位、動向は増加（ただし、CPUE の急激な増加の背景には水揚優良船の影響があると考えられる。）とそれぞれ判断された。

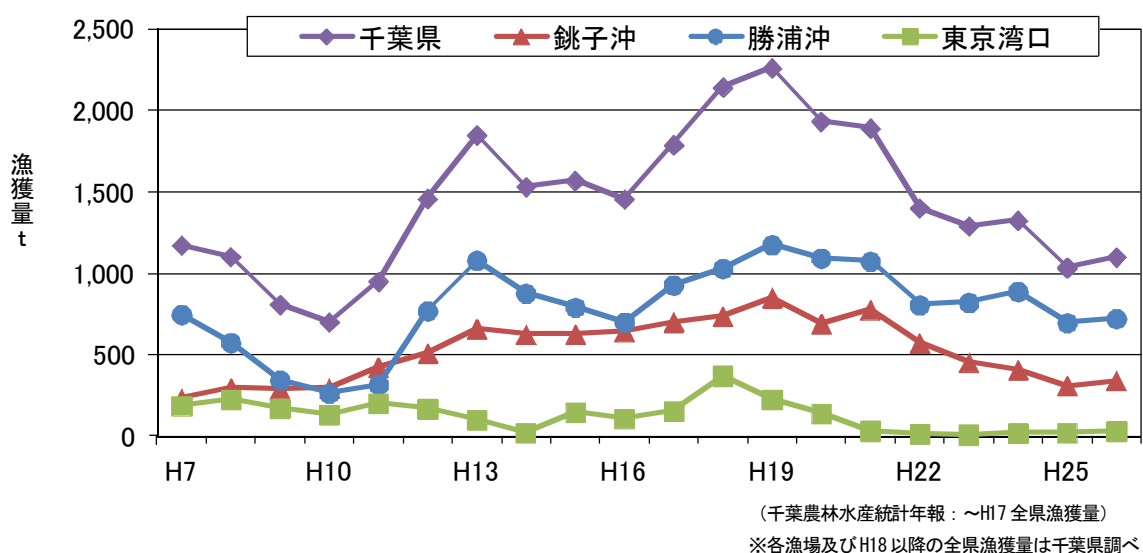


図 15 県全体及び各漁場の漁獲量の推移（キンメダイ）

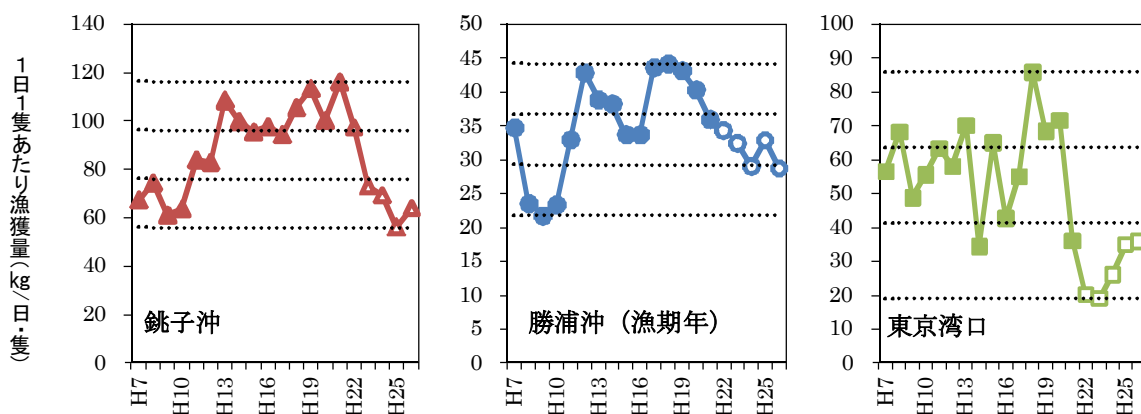


図 16 各漁場におけるキンメダイの CPUE（1 日 1 隻あたり漁獲量）の推移（千葉県調べ）

(2) 資源管理目標

資源水準の向上を図る。

(3) 資源管理措置

資源管理目標を達成するため、自主的措置として、以下の措置に重点的に取り組む必要がある。

①立縄漁法

○漁法の制限（樽流し漁法の禁止）

○漁具の制限（針数若しくは縄数の制限）

また、上記の措置のほか、広域回遊する資源であることから、関係都県と協調して資源管理に取り組むよう努めるとともに、これまで実施してきている操業時間の制限並びに太平洋南部キンメダイ資源回復計画（平成 19～23 年度）で取り組んできた休漁日の設定、休漁期間の設定及び小型魚の再放流等の措置についても引き続き取り組み、資源の増大を図る必要がある。

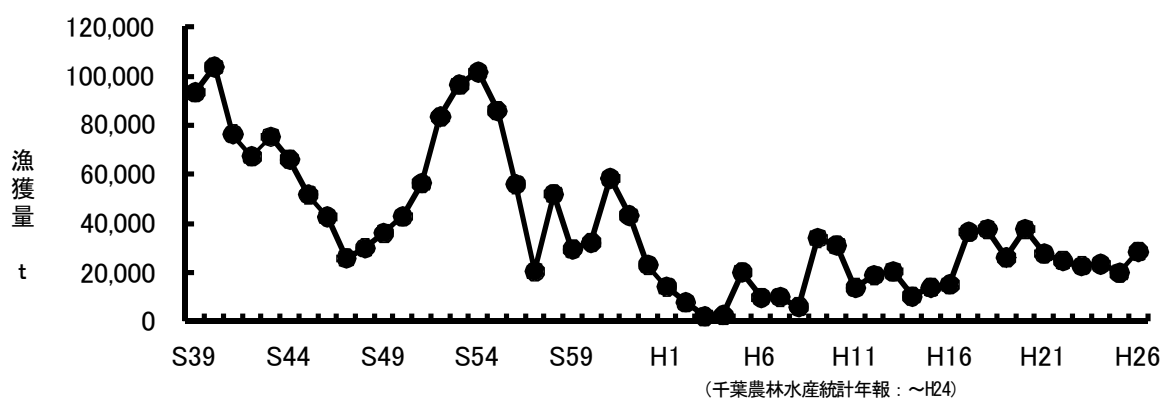
4 サバ類

(1) 資源の状況

サバ類は、主に火光利用さば漁業（たもすくい漁業）、敷網漁業（棒受網漁業）、定置網漁業及び中型まき網漁業で漁獲されている。

漁獲量は、昭和40年の10万4千トン、昭和54年の10万2千トンと2回のピークがあったが、その後は減少傾向となり、平成3年に2千トンまで減少した。その後は増加傾向となり、直近5年間の漁獲量は2万～2万8千トンで推移しているが、マサバ資源が豊富であった昭和50年代頃までのような漁獲状況にはない。

資源状況については国の資源評価によると、マサバ太平洋系群は、2009及び2013年級群の発生により増加傾向にあるが、その資源水準は低位、動向は増加傾向と判断されている。ゴマサバ太平洋系群は、2009年級群の高い加入及び2010、2012年級群の比較的高い加入により、高水準を維持しており、その資源水準は高位、動向は横ばいと判断されている。



(千葉農林水産統計年報：～H24)

[農林水産省HPの統計情報（漁業・養殖業生産統計）：H25, 26]

図17 漁獲量の推移（サバ類）

(2) 資源管理目標

マサバでは親魚量の確保と未成魚の保護により資源を回復させ、ゴマサバでは資源水準を中位以上に維持する。

(3) 資源管理措置

資源管理目標を達成するため、漁業調整規則及び許可内容等を遵守するほか、自主的措置として、以下の措置に重点的に取り組む必要がある。

①火光利用さば漁業（たもすくい漁業）・敷網漁業（棒受網漁業）

○休漁日の設定

また、上記の措置のほか、漁場を一部共有する他都県と協調して資源管理に取り組むよう努める。

なお、定置網及び中型まき網漁業については、特定の魚種を選択的に漁獲する漁法ではなく、特定魚種のみ資源管理は困難であるため、漁業種別資源管理として包括的に資源管理に取り組む必要がある。具体的な取組については、後述の内容に従うものとする。

5 アナゴ類

(1) 資源の状況

アナゴ類は、主にアナゴ筒漁業及び小型機船底びき網漁業で漁獲されている。

県全体の漁獲量は、平成9年の409トンピークに減少傾向となり、平成26年は64トンとなっている。

県全体の漁獲量の推移と同様の傾向がある東京湾A漁協の漁獲量は、昭和55年度に279トンのピークがあったが、昭和58年度に49トンと急激に減少した。その後、平成4年度の161トンまで増加傾向であったが、その後は県全体の漁獲量同様に減少傾向となり、平成26年度は6トンとなっている。

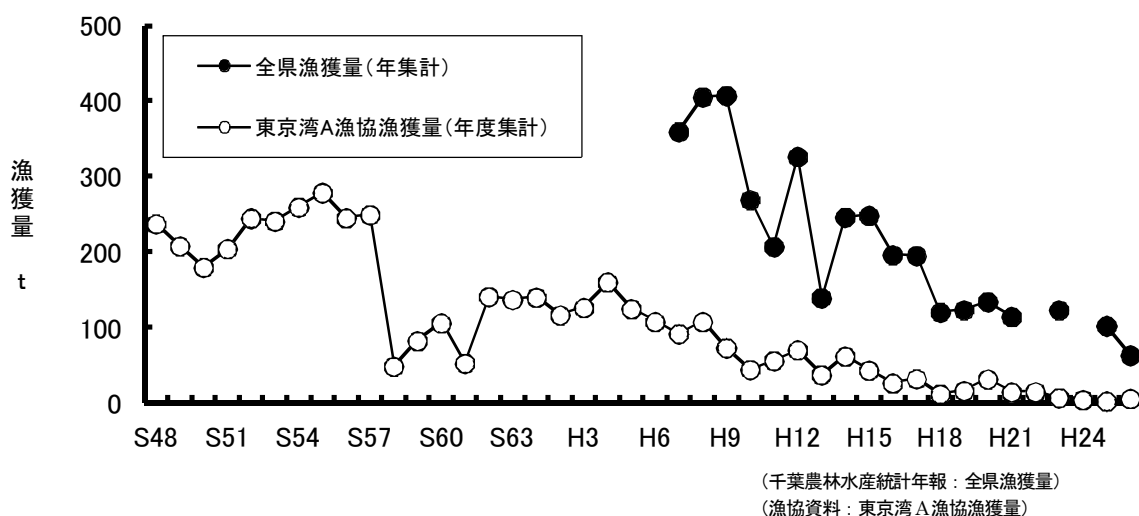


図18 漁獲量の推移(アナゴ類)

(2) 資源管理目標

本県沿岸への幼魚の来遊状況に留意するとともに、現在の資源管理措置を継続しながら漁獲量の維持増大を図る。ただし、漁業者の減少について考慮する必要がある。

(3) 資源管理措置

資源管理目標を達成するため、自主的措置として、以下の措置に重点的に取り組む必要がある。

① アナゴ筒漁業

○ 休漁日の設定

○ 漁具の制限(水抜き穴(小型魚が抜け出る穴)の大きさ)

また、上記の措置のほか、これまで実施してきている小型魚の再放流等の措置についても引き続き取り組み、資源の増大を図る必要がある。

さらに、漁場を一部共有する他都県とは協調して資源管理に取り組むよう努める。なお、小型機船底びき網漁業については、特定の魚種を選択的に漁獲する漁法ではなく、特定魚種のみを資源管理は困難であるため、漁業種類別資源管理として包括的に資源管理に取り組む必要がある。具体的な取組については、後述の内容に従うものとする。

6 ヒラメ

(1) 資源の状況

ヒラメは、主に刺網漁業、つり漁業、小型機船底びき網漁業及び定置網漁業で漁獲されている。

過去40年間の県全体の漁獲量は、200～400トン前後で推移しており、平成25年は550トンと近年増加傾向にある。なお、昭和57年から種苗放流を実施しており、県水産総合研究センターの調査結果によると平成25年の漁獲量550トンのうち、放流魚の漁獲量は45トンとなっていることから、一定の放流効果が認められている。

また、ヒラメの資源状況は平成27年度の千葉県沿岸水産資源の資源評価において、推定された資源量から資源水準は高位、動向は増加と判断された。

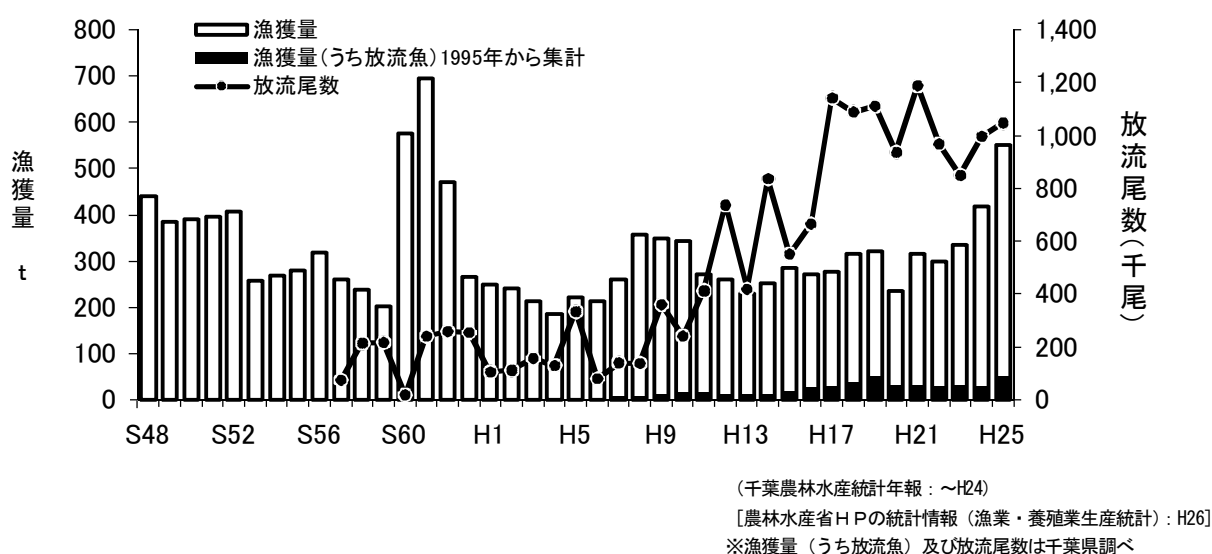


図19 漁獲量及び種苗放流尾数の推移(ヒラメ)

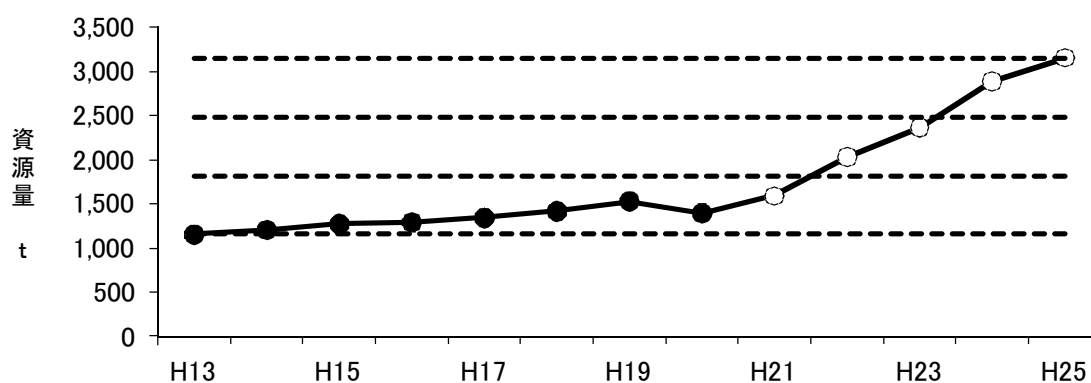


図20 千葉県におけるヒラメの資源量の推移(千葉県調べ)

(2) 資源管理目標

資源水準を維持する。

(3) 資源管理措置

資源管理目標を達成するため、漁業調整規則、漁業権行使規則を遵守するほか、自主

的措置として、以下の措置に重点的に取り組む必要がある。

①ヒラメ刺網漁業

○漁獲物制限（小型魚の保護）

○種苗放流

また、上記の措置のほか、これまで実施してきている漁具の設置時間の制限、幼稚魚保護区の設定等の措置についても引き続き取り組み、資源の維持を図る必要がある。

なお、つり漁業、小型機船底びき網漁業及び定置網漁業については、特定の魚種を選択的に漁獲する漁法ではなく、特定魚種のみ資源管理は困難であるため、漁業種類別資源管理として包括的に資源管理に取り組む必要がある。具体的な取組については、後述の内容に従うものとする。

7 タコ類

(1) 資源の状況

タコ類は、主にたこつぼ漁業及び小型機船底びき網で漁獲されている。

漁獲量は変動が大きく、平成10年まではおおむね200～600トンで推移し、その後、減少傾向となっていたが、平成26年には637トンと大幅に増加した。

資源の状況は本県以北から南下する資源が海況の変化等による影響を受けやすく年変動が激しいことから詳細不明である。

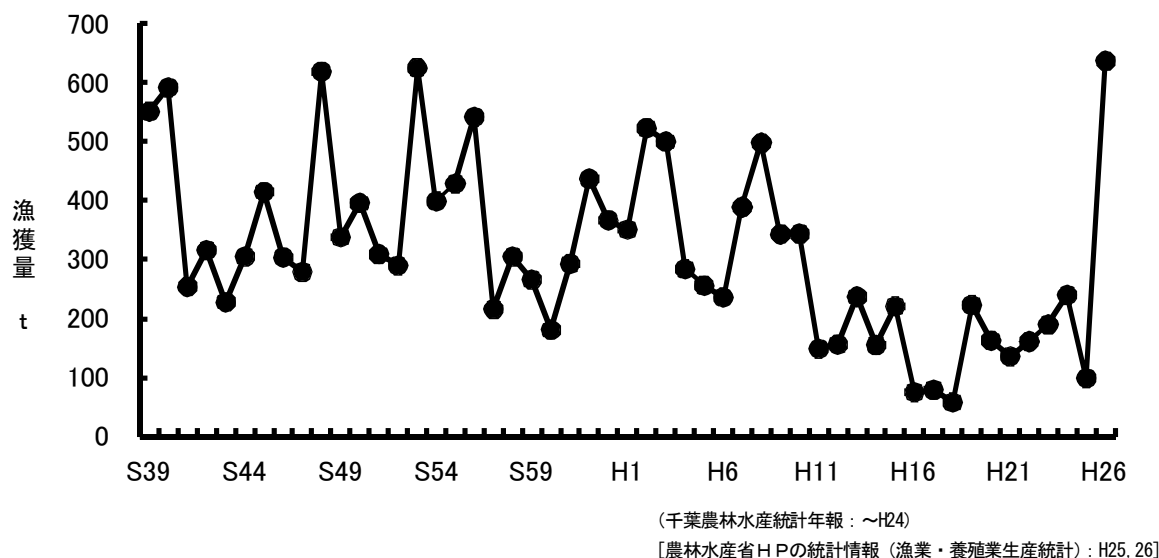


図 21 漁獲量の推移（タコ類）

(2) 資源管理目標

本県以北から南下する資源の動向に留意するとともに、現在の資源管理措置を継続しながら漁獲量の維持増大を図る。ただし、漁業者の減少について考慮する必要がある。

(3) 資源管理措置

資源管理目標を達成するため、漁業調整規則、漁業権行使規則及び許可内容等を遵守するほか、自主的措置として、以下の措置に重点的に取り組む必要がある。

① たこつぼ漁業

○ 休漁期間の設定

また、上記の措置のほか、これまで実施してきている操業区域の制限等の措置についても引き続き取り組み、資源の増大を図る必要がある。

なお、小型機船底びき網漁業については、特定の魚種を選択的に漁獲する漁法ではなく、特定魚種のみ資源管理は困難であるため、漁業種別資源管理として包括的に資源管理に取り組む必要がある。具体的な取組については、後述の内容に従うものとする。

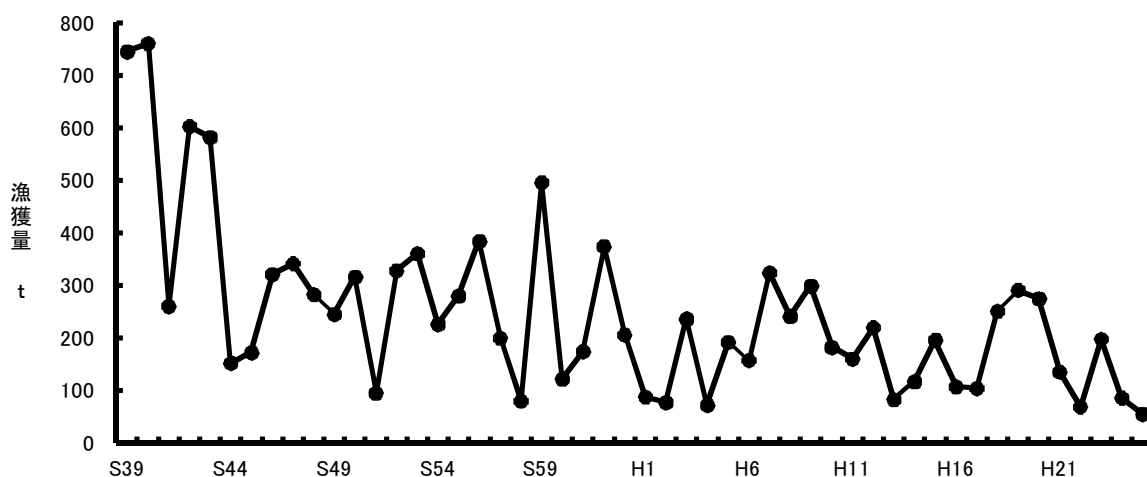
8 クロマグロ

(1) 資源の状況

クロマグロは、主にひき縄漁業、はえなわ漁業、かじき等流し刺し網漁業及び定置網漁業で漁獲されている。

漁獲量は、年による変動が大きいですが、5カ年平均（平成22～26年）は97トン、最大は平成23年の198トン、最小は平成25年の55トンとなっている。

現在の太平洋クロマグロの資源状況は、平成25年の北太平洋まぐろ類国際科学委員会において資源水準は低位、動向は減少と判断されている。



(千葉農林水産統計年報：～H24)

[農林水産省HPの統計情報（漁業・養殖業生産統計）：H25, 26]

図22 漁獲量の推移（クロマグロ）

(2) 資源管理目標

小型魚の保護による親魚量の確保により資源を回復させる。

(3) 資源管理措置

資源管理目標を達成するため、漁業調整規則、漁業権行使規則等を遵守するほか、自主的措置として、以下の措置に重点的に取り組む必要がある。また、太平洋クロマグロは資源水準の低下が顕著となっているため、資源の回復に向けて、強度の資源管理に取り組む必要がある。

①くろまぐろひき縄漁業

○休漁日の設定（強度資源管理）

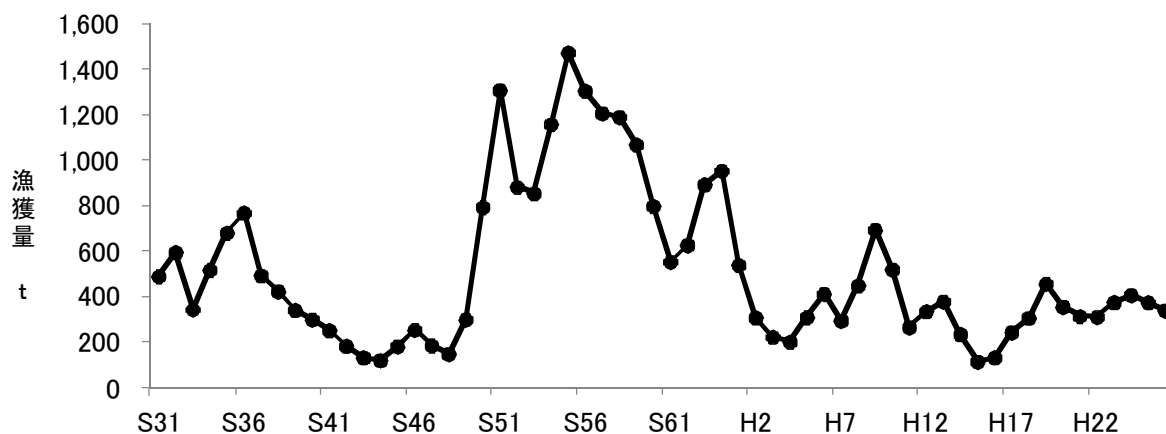
なお、上記以外の各漁業の具体的な取り組みについては、漁業実態や漁法の特性から、特定の魚種を選択的に漁獲する漁法ではなく、特定魚種のみ資源管理は困難であるため、漁業種別資源管理として包括的に資源管理に取り組む必要があり、具体的な取組については、後述の内容に従うものとする。

9 サザエ

(1) 資源の状況

サザエは、主に刺網漁業、見突き漁業、素潜り漁業及び潜水器漁業で漁獲されている。漁獲量は、昭和 55 年の 1,474 トンをピークに減少傾向となり、平成 15 年に 116 トンとなった。その後は増加傾向を示し、平成 26 年の漁獲量は 458 トンとなっている。

なお、サザエの資源状況は、平成 27 年度の千葉県沿岸水産資源の資源評価において、主要地区の刺網漁業の CPUE (1 日 1 隻あたりの漁獲量) から資源水準は中位、動向は減少と判断された。



(千葉農林水産統計年報：～H24)

[農林水産省HPの統計情報(漁業・養殖業生産統計)：H25, 26]

図 23 漁獲量の推移 (サザエ)

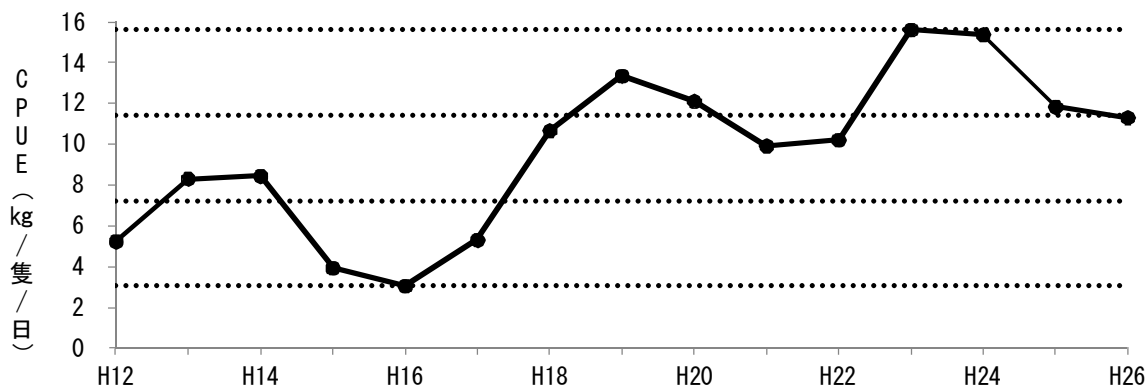


図24 サザエ主要地区刺網漁業CPUEの推移 (千葉県調べ)

(2) 資源管理目標

資源水準を維持させる。

(3) 資源管理措置

資源管理目標を達成するため、漁業調整規則、漁業権行使規則を遵守するほか、自主的措置として、以下の措置に重点的に取り組む必要がある。

①見突き漁業、サザエ刺網漁業

○休漁

また、上記の措置のほか、これまで実施してきている種苗放流等の措置についても引き続き取り組み、資源水準を維持させる。

なお、他漁業種類については、サザエのみを選択的に漁獲するものではなく、特定魚種に限定した資源管理は困難であるため、漁業種類別資源管理として包括的に資源管理に取り組む必要がある。その場合の具体的な取組については、後述の内容に従うものとする。

10 マコガレイ（東京湾）

(1) 資源の状況

東京湾においてマコガレイは、主に刺網漁業及び小型機船底びき網漁業で漁獲されている。

当該海域におけるカレイ類の漁獲量は昭和40年代まではイシガレイ主体で、その後、マコガレイ主体になった。昭和60年代～平成初期に1,000トンを超える漁獲がみられていたが、近年は200トン前後で推移している。種苗放流については平成3年から始まり平成25年の本県の種苗放流数は441千尾となっている。

なお、マコガレイの資源状況は、平成27年度の千葉県沿岸水産資源の資源評価において、CPUE（標本漁船（小型機船底びき網）による1網あたりの漁獲量）から資源水準は低位、動向は増加と判断された。

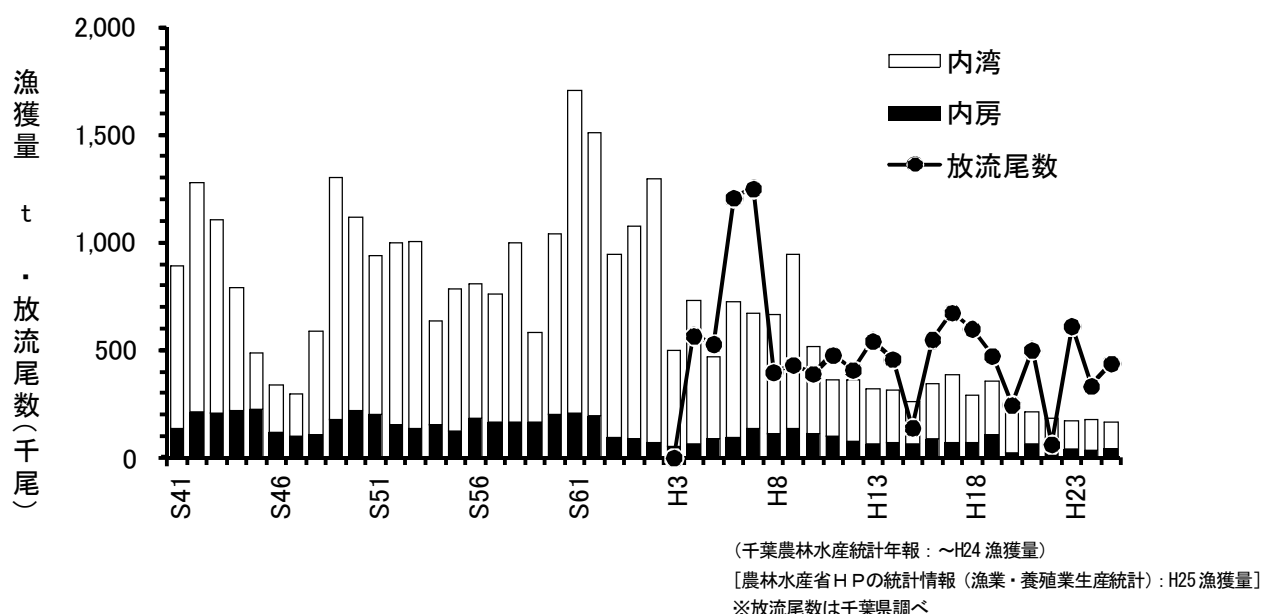


図 25 漁獲量の推移（カレイ類）

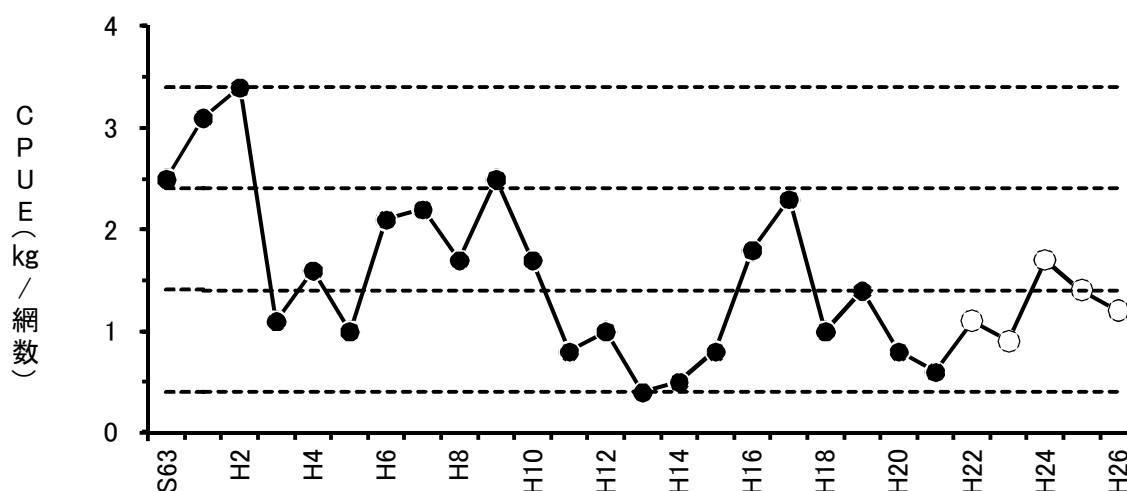


図 26 マコガレイ標本漁船（小型機船底びき網）CPUEの推移（千葉県調べ）

(2) 資源管理目標

資源水準を向上させる。

(3) 資源管理措置

資源管理目標を達成するため、漁業調整規則、漁業権行使規則を遵守するほか、自主的措置として、本魚種を漁獲する刺網漁業及び小型機船底びき網漁業については特定魚種に限定した資源管理は困難であるため、漁業種類別資源管理として包括的に資源管理に取り組む必要がある。その場合の具体的な取組については、後述の内容に従うものとする。

1.1 マダイ

(1) 資源の状況

マダイは、主に小型機船底びき網漁業、刺網漁業、つり漁業及び定置網漁業で漁獲されている。

過去 18 年間の県全体の漁獲量は、100～160 トン前後で推移しており、平成 25 年は 168 トンとなっている。なお、昭和 55 年から種苗放流を実施しており、県水産総合研究センターの調査結果によると平成 25 年の漁獲量 168 トンのうち、放流魚の漁獲量は 17 トンとなっていることから、一定の放流効果が認められている。

また、マダイの資源状況は平成 27 年度の千葉県沿岸水産資源の資源評価において、推定された資源量から資源水準は高位、動向は横ばいと判断された。

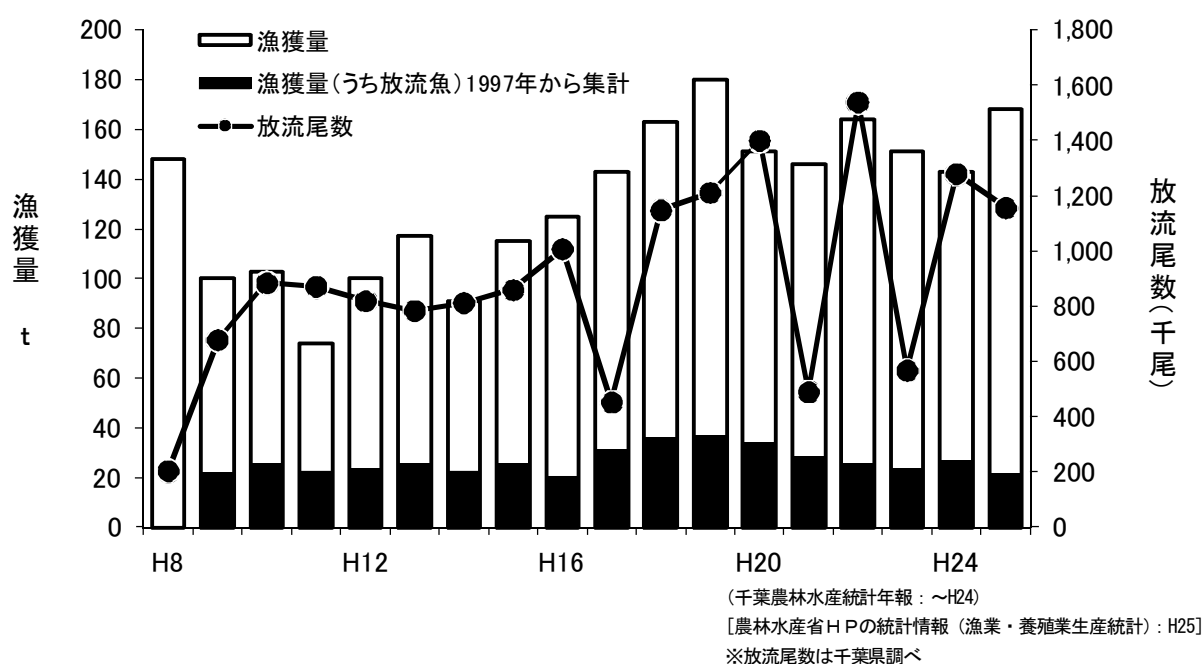


図 27 漁獲量及び放流尾数の推移 (マダイ)

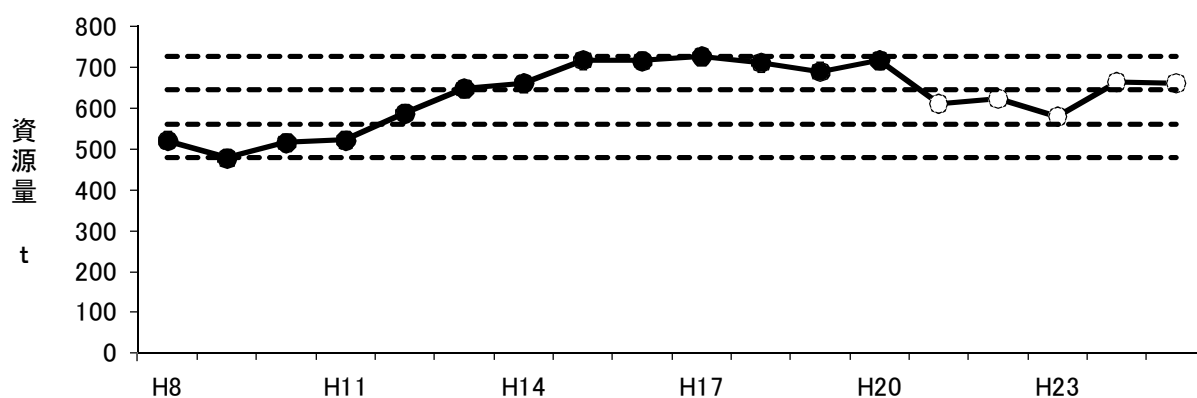


図 28 千葉県におけるマダイ資源量の推移 (千葉県調べ)

(2) 資源管理目標

資源水準を維持させる。

(3) 資源管理措置

資源管理目標を達成するため、漁業調整規則、漁業権行使規則を遵守するほか、自主的措置として、主な漁業種類である小型機船底びき網漁業、刺網漁業、つり漁業、はえなわ漁業及び定置網漁業については、マダイのみを選択的に漁獲するものではなく、特定魚種に限定した資源管理は困難であるため、漁業種類別資源管理として包括的に資源管理に取り組む必要がある。その場合の具体的な取組については、後述の内容に従うものとする。

【漁業種類別資源管理】

1 刺網漁業

(1) 漁獲の状況

刺網漁業の漁獲量は、平成 2 年の 3,770 トンをピークに減少傾向となり、その後は 2,000 トン前後で推移し、平成 26 年は 1,781 トンとなっている。

主な対象魚種の魚種別の漁獲量の割合を直近 5 か年平均で見ると、ブリ類 34%、サザエ 11.6%、イセエビ 10.6%、スズキ類 7.3%及びヒラメ 6.7%となっている。

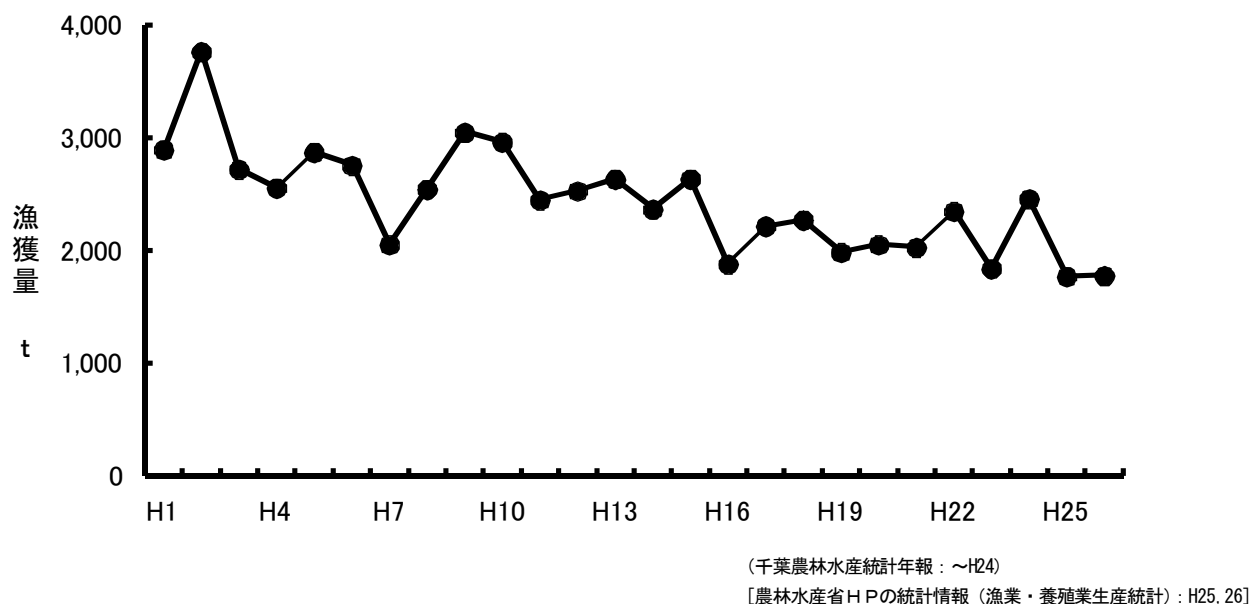


図 29 漁獲量の推移（その他の刺網）

(2) 資源管理措置

対象魚種全体の資源水準を包括的に維持するため、漁業調整規則、漁業権行使規則、許可内容等を遵守するほか、自主的措置として、下記の措置に重点的に取り組む必要がある。

○休漁日の設定

また、上記の措置のほか、小型魚の保護やヒラメ、マダイ等の種苗放流を行うことにより、積極的な資源の維持増大に努める必要がある。

2 定置網漁業

(1) 漁獲の状況

定置網漁業は、漁業権の種類により大型定置網と小型定置網に大別される。大型定置網の漁獲量は、平成17年の1万5千トン进行ピークに、近年は1万トン前後で推移している。小型定置網の漁獲量は、年により変動はあるものの、近年おおむね1,300トン前後で推移している。

定置網漁業では多様な魚種が漁獲されるが、大型定置網の主な対象魚種の漁獲量の割合を5か年平均で見ると、サバ類40%、カタクチイワシ22.7%、マアジ12.2%、ソウダカツオ類6.4%及びブリ類6.3%となっている。また、同様に小型定置網では、サバ類21.8%、マアジ18.9%、ブリ類15.4%、カタクチイワシ10.5%及びスズキ類6.8%となっている。

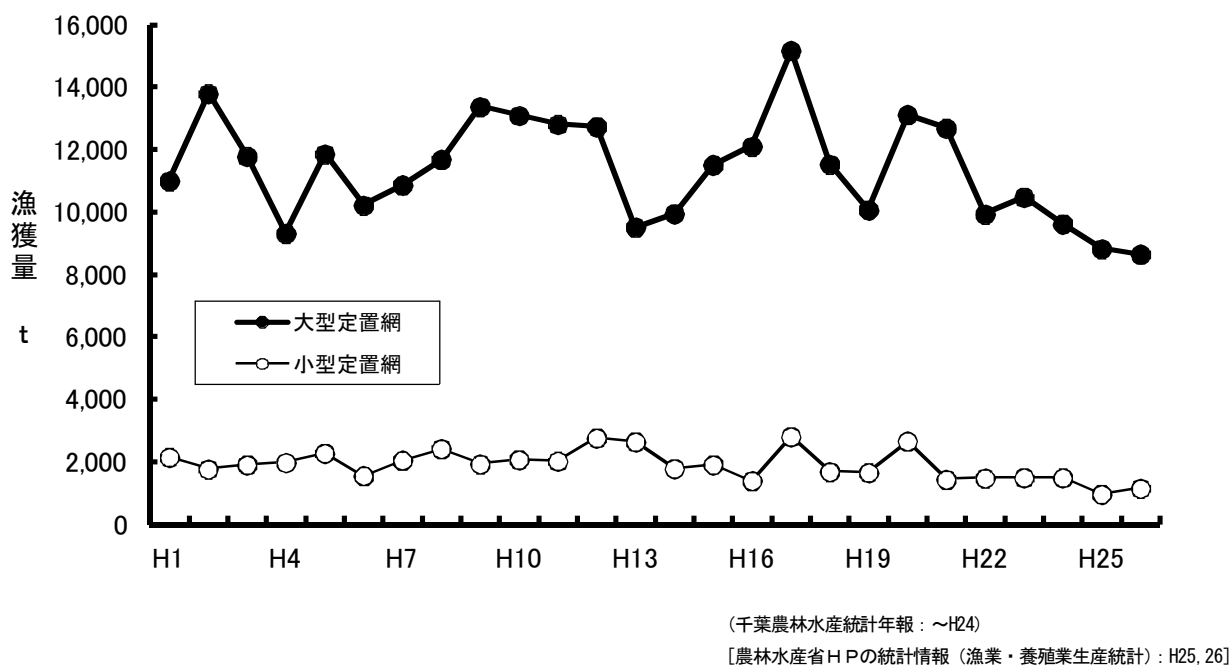


図30 漁獲量の推移(大型定置網、小型定置網)

(2) 資源管理措置

対象魚種全体の資源水準を包括的に維持するため、漁業調整規則、漁業権行使規則等を遵守するほか、自主的措置として、下記の措置に重点的に取り組む必要がある。

○休漁期間の設定

また、太平洋クロマグロ資源については、資源水準の低下が顕著となっているため、太平洋クロマグロを対象に操業する場合には、資源の回復に向け、強度の資源管理に取り組む必要がある。

○休漁期間の設定(強度資源管理)

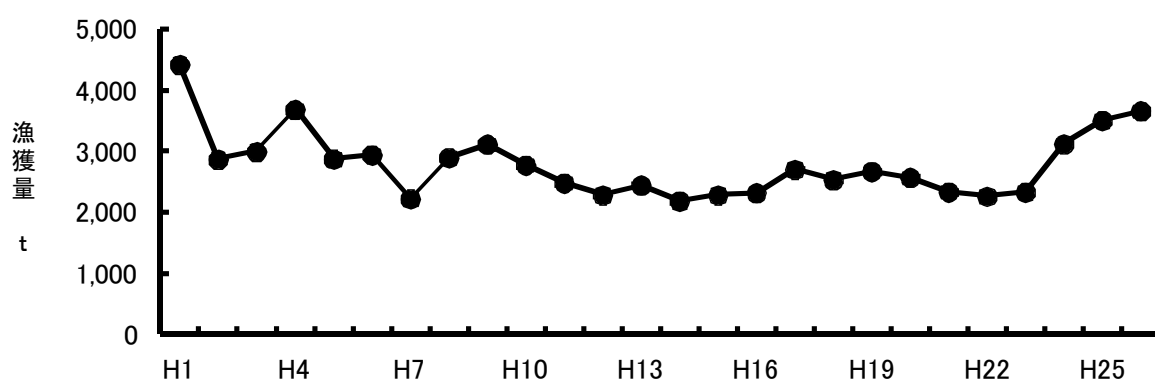
さらに、上記の措置のほか、小型魚の保護やヒラメ、マダイ等の種苗放流を行うことにより、積極的な資源の維持増大に努める必要がある。

3 小型機船底びき網漁業

(1) 漁獲の状況

小型機船底びき網漁業は、漁業許可の種類により手繰第1・2・3種及び板びき網に分類されており、銚子地区では主に板びき網、九十九里地区では手繰第3種、東京湾・内房地区では手繰第1・2・3種による操業が行われており、平成26年の漁獲量は3,672トンとなっている。主な対象魚種は、銚子地区ではヒラメ、カレイ類、サルエビ等、九十九里地区ではチョウセンハマグリ等の砂浜性貝類、東京湾・内房地区ではスズキ、カレイ類等の魚類、トリガイ等の貝類、イカ類及びエビ類となっている。

主な対象魚種の魚種別の漁獲量の割合を直近5か年平均で見ると、スズキ類42%、その他貝類22.3%及びカレイ類8.6%となっている。



(千葉農林水産統計年報：～H24)

[農林水産省HPの統計情報(漁業・養殖業生産統計)：H25, 26]

図 31 漁獲量の推移 (小型底びき網)

(2) 資源管理措置

対象魚種全体の資源水準を包括的に維持するため、漁業調整規則、許可内容等を遵守するほか、自主的措置として、下記の措置に重点的に取り組む必要がある。

【銚子地区】

- 漁具の制限 (網口開口板の面積)
(魚捕部の上下二段構造)

※小型機船底びき網漁業(板びき網漁業)の許可及び起業の認可方針の一部改正(平成14年8月15日施行)

- 種苗放流

【内房地区・東京湾地区】

- 休漁日の設定
- 種苗放流

また、上記の措置のほか、ヒラメ、マダイ及びマコガレイの種苗放流や海底清掃等の漁場環境保全活動を行うことにより、積極的な資源の維持増大に努める必要がある。

東京湾地区では、東京湾小型機船底びき網漁業包括的資源回復計画(平成19～23年度)で取り組んできた禁漁区の設定や操業規制等の措置についても引き続き取り組み、資源の回復を図る必要がある。

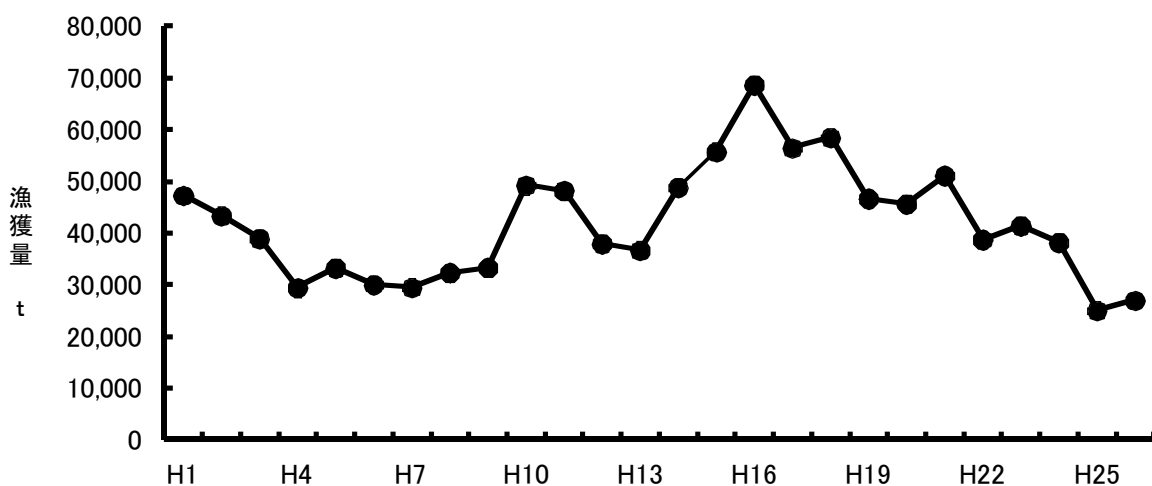
なお、漁場を一部共有する神奈川県とは協調して資源管理に取り組むよう努める。

4 まき網漁業

(1) 漁獲の状況

中小型まき網漁業の漁獲量は、カタクチイワシ資源の増大により、平成 16 年にピークとなる 6 万 9 千トン記録したが、その後同資源の減少により、平成 26 年の漁獲量は 2 万 7 千トンまで減少した。

主な対象魚種の魚種別の漁獲量の割合を直近 5 か年平均で見ると、カタクチイワシ 68.4%、ブリ類 11.7%、マイワシ 8.1%、サバ類 3.4%、マアジ 2.3%及びコノシロ 2.3%となっている。



(千葉農林水産統計年報：～H24)

[農林水産省HPの統計情報(漁業・養殖業生産統計)：H25, 26]

図 32 漁獲量の推移(中・小型まき網)

(2) 資源管理措置

対象魚種全体の資源水準を包括的に維持するため、漁業調整規則、漁業権行使規則、許可内容等を遵守するほか、自主的措置として、下記の措置に重点的に取り組む必要がある。

○休漁

○種苗放流

また、上記の措置のほか、これまで実施してきている操業の時期・時間・区域の制限等の措置についても引き続き取り組み、資源の維持を図る必要がある。

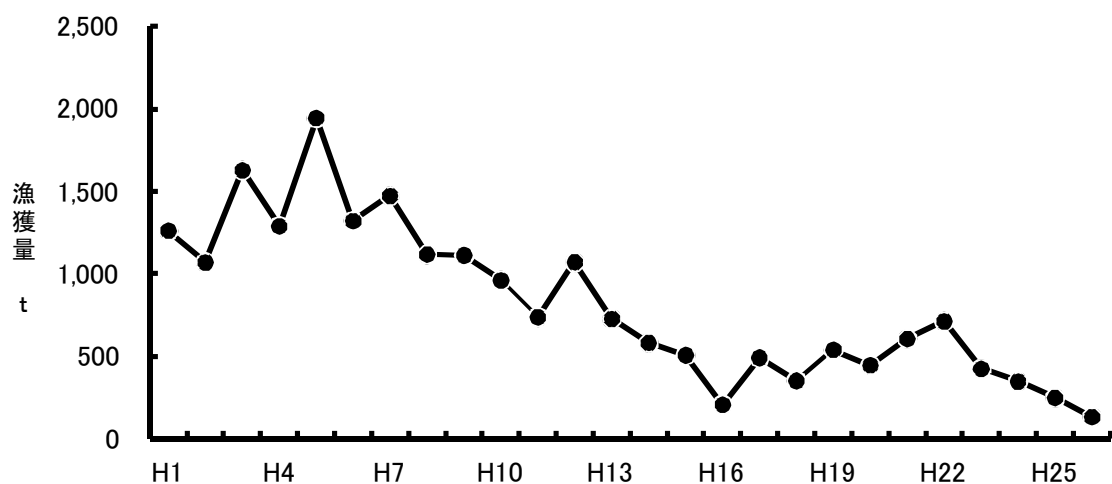
5 船びき網漁業

(1) 漁獲の状況

船びき網は漁業許可の種類により、さより、しらうお及びいわし船びき網漁業に分類される。

船びき網漁業の漁獲量は、平成5年の1,946トン进行ピークに減少傾向となり、平成16年に206トンまで減少したが、その後は増加傾向となり、平成22年に700トンを超えた。しかし、再び減少し、平成26年は131トンとなっている。

主な対象魚種の魚種別の漁獲量の割合を直近5か年平均でみると、カタクチイワシが55.3%と全体の半分以上を占めている。



(千葉農林水産統計年報：～H24)

[農林水産省HPの統計情報(漁業・養殖業生産統計)：H25, 26]

図 33 漁獲量の推移(船びき網)

(2) 資源管理措置

対象魚種全体の資源水準を包括的に向上させるため、漁業調整規則、許可内容等を遵守するほか、自主的措置として、下記の措置に重点的に取り組む必要がある。

○休漁日の設定

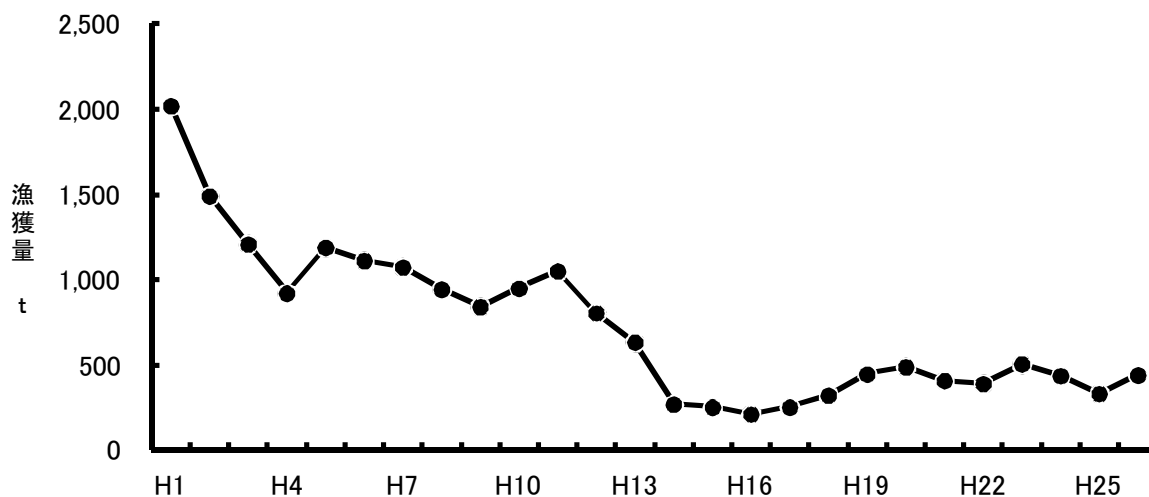
また、上記の措置のほか、これまで実施してきている漁具の制限(網目の大きさ)、操業区域の制限等の措置についても引き続き取り組み、資源の増大を図る必要がある。

6 はえなわ漁業

(1) 漁獲の状況

はえなわ漁業の漁獲量は、平成元年の 2,021 トンから減少傾向となり、平成 16 年に 215 トンまで減少したが、その後は増加傾向となり、平成 26 年は 444 トンとなっている。

主な対象魚種の魚種別の漁獲量の割合を直近 5 か年平均で見ると、マカジキ 24%、メバチ 21.5%、キハダ 7.2%、サバ類 6.8%及びクロマグロ 6.5%となっている。



(千葉農林水産統計年報：～H24)

[農林水産省HPの統計情報(漁業・養殖業生産統計)：H25, 26]

図 34 漁獲量の推移(沿岸まぐろはえなわ及びその他のはえなわの合計)

(2) 資源管理措置

対象魚種全体の資源水準を包括的に向上させるため、漁業調整規則、漁業権行使規則、許可内容等を遵守するほか、自主的措置として、下記の措置に重点的に取り組む必要がある。

○休漁日の設定

また、太平洋クロマグロ資源については、資源水準の低下が顕著となっているため、資源の回復に向け、太平洋クロマグロを対象に操業する場合には強度の資源管理に取り組む必要がある。

○休漁日の設定(強度資源管理)

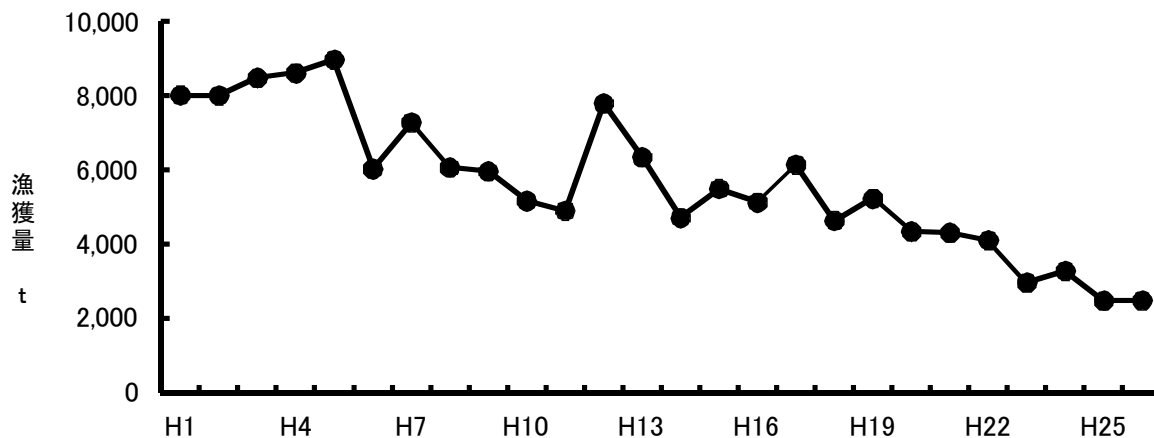
さらに、上記の措置のほか、これまで実施してきている小型魚の保護等の措置についても引き続き取り組み、資源の増大を図る必要がある。

7 つり漁業

(1) 漁獲の状況

つり漁業の漁獲量は、平成5年にピークとなる9,072トンを記録したが、その後減少傾向となり、平成26年は2,483トンとなっている。

主な対象魚種は、カツオ、スルメイカ、サバ類、ヒラメ、クロマグロ、マダイ等、多種にわたっており、一本つり、ひき縄等により漁獲している。



(千葉農林水産統計年報：～H24)

[農林水産省HPの統計情報(漁業・養殖業生産統計)：H25, 26]

図 35 漁獲量の推移(沿岸いか釣、ひき縄釣及びその他の釣の合計)

(2) 資源管理措置

対象魚種全体の資源水準を包括的に向上させるため、漁業調整規則、漁業権行使規則、許可内容等を遵守するほか、自主的措置として、下記の措置に重点的に取り組む必要がある。

○休漁日の設定

○種苗放流

また、太平洋クロマグロ資源については、資源水準の低下が顕著となっているため、太平洋クロマグロを対象に操業する場合には、資源の回復に向け、強度の資源管理に取り組む必要がある。

○休漁日の設定(強度資源管理)

さらに、上記の措置のほか、これまで実施してきている小型魚の保護、操業時間の制限(スルメイカ)等の措置についても引き続き取り組み、資源の増大を図る必要がある。

8 潜水器漁業

(1) 漁獲の状況

潜水器漁業の漁獲量は、平成 13 年にピークとなる 4,937 トンを記録したが、翌年以降急減し、平成 16 年には 951 トンとなった。その後、さらに減少傾向にあったが、平成 25 年に増加に転じ、平成 26 年は 1,270 トンとなっている。

主な対象魚種は、富津地区においてはナミガイ（通称シロミル）、アサリ、ウチムラサキ及びミルクイとなっており、対象魚種の資源状況に応じて様々な魚種を漁獲している。なお、外房地区においてはアワビ類を対象として操業されているが、漁獲量は非常に少ない。

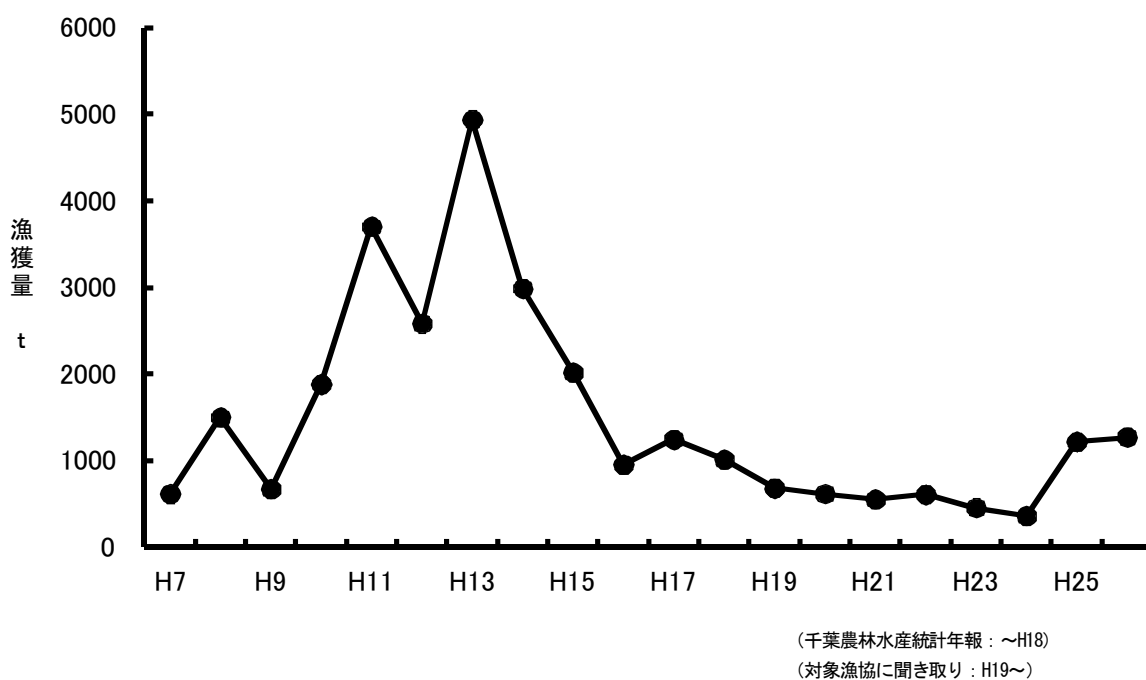


図 36 漁獲量の推移（潜水器漁業）

(2) 資源管理措置

対象魚種全体の資源水準を包括的に向上させるため、漁業調整規則、漁業権行使規則、許可内容等を遵守するほか、自主的措置として、下記の措置に重点的に取り組む必要がある。

○休漁日の設定

また、上記の措置のほか、これまで実施してきている小型貝の保護、操業時期・区域の制限等の措置についても引き続き取り組み、資源の増大を図る必要がある。

第3 その他

(1) 履行確認について

本資源管理指針に従い、関係する漁業者や漁業協同組合が資源管理計画を定めた場合は、同計画に記載される資源管理措置について各関係漁業者は誠実に履行することが必要であるため、千葉県資源管理協議会（以下、「県協議会」とする。）は、別紙に記載する手段を用い、その履行を適切に確認することとし、各関係漁業者は、県協議会の行う履行確認に積極的に協力しなければならない。

また、履行確認については漁獲管理情報処理システムも合わせて活用することとする。

(2) 資源管理計画の評価検証について

資源管理計画を策定してから原則として5年目を迎える計画については、漁業者は自ら資源管理計画の自己点検評価を行うとともに、県協議会は科学的データ等により資源管理計画の効果について客観的に評価、検証を行う。検証の結果、資源が減少している等の場合は、計画を見直し、取組内容を強化する等の改善を検討することとする。

(3) その他

関係漁業者は、本指針に記載している資源管理措置以外に、自主的に行っている資源管理のほか、休漁期間中も含め、種苗放流や漁場環境保全活動等の取組みについても積極的に参加し、資源の増大に努めるものとする。さらに、水質の保全、藻場及び干潟の保全及び造成並びに森林の保全及び整備等により漁場環境の改善にも引き続き取り組むこととする。

(別紙)

資源管理措置の履行確認手段について

漁業者が行う資源管理措置の履行確認に当たっては、下記左欄の資源管理措置ごとに、右欄に掲げる各手段を用いることとする。

記

資源管理措置	履行確認手段
休漁	漁業者作成の操業日誌 市場荷受伝票 漁協仕切伝票
係船休漁	停泊時写真
漁具制限	漁具、操業設備の写真
漁法制限	漁船設備の写真
漁獲物制限 (小型魚の保護)	市場や漁協の再放流データ 操業日誌 市場水揚伝票
種苗放流	種苗放流に要した経費を負担した証拠書類 ヒラメ・マダイ協力負担金支出証拠書類 種苗放流、中間育成、種苗放流効果調査に参加した証拠書類