Chiba Weekly Report 2026

－ 第 47 週 － 2026/11/16～2026/11/22

千葉県結核・感染症週報

千葉県感染症天気図 ・・・・・・・・・・・・・・・・・・・・・・・・ 2

今週の注目疾患 ・・・・・・・・・・・・・・・・・・・・・・・・ 3－4

後天性免疫不全症候群

全数報告疾患集計表 ・・・・・・・・・・・・・・・・・・・・・・・ 5

定点報告（五類感染症）

疾患別グラフ ・・・・・・・・・・・・・・・・・・・・・・・・ 6－10

〈男女合計〉

RS ウイルス感染症・咽頭結膜熱・A 群溶血性レンサ球菌咽頭炎・感染性胃腸炎・水痘・手足口病・伝染性紅斑・突発性発しん・ヘルパンギーナ・流行性耳下腺炎・インフルエンザ・新型コロナウイルス感染症（COVID-19）・急性呼吸器感染症（ARI）・急性出血性結膜炎・流行性角結膜炎・クラミジア肺炎・細菌性髄膜炎・マイコプラズマ肺炎・無菌性髄膜炎・感染性胃腸炎（ロタウイルス）

疾患別・保健所別・年齢階級別集計表 ・・・・・・・・・・ 11－15

〈男女合計〉

RS ウイルス感染症・咽頭結膜熱・A 群溶血性レンサ球菌咽頭炎・感染性胃腸炎・水痘・手足口病・伝染性紅斑・突発性発しん・ヘルパンギーナ・流行性耳下腺炎・インフルエンザ・新型コロナウイルス感染症（COVID-19）・急性呼吸器感染症（ARI）・急性出血性結膜炎・流行性角結膜炎

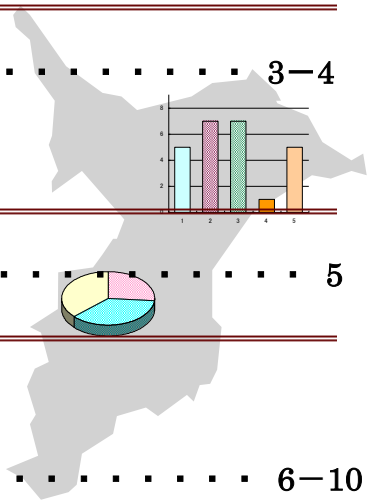

千葉県健康福祉部　千葉県衛生研究所　千葉県医師会

（千葉県感染症情報センター）

定点把握対象の五類感染症

千葉県感染症天気図　2026年　　第47週　　上段は定点当たり報告数

定点当たり報告数＝報告数/定点医療機関数　　下段は報告数

定点	疾病名	流行状況	コメント	47週	46週	45週	44週	43週
小児科	小児科定点医療機関数			109	109	109	109	109
	RSウイルス感染症		松戸(1.1)、野田／柏市／夷隅(1.0)	0.47 51	0.50 54	0.67 73	0.61 66	0.63 69
	咽頭結膜熱			0.14 15	0.07 8	0.08 9	0.12 13	0.15 16
	A群溶血性レンサ球菌咽頭炎		長生(8.3)、松戸(3.0)、海匝／安房(2.0)	1.46 159	1.56 170	1.28 140	1.07 117	1.05 114
	感染性胃腸炎		長生(13.3)、松戸(6.5)、香取(5.7)	3.80 414	2.59 282	2.48 270	2.54 277	2.55 278
	水痘			0.11 12	0.06 7	0.11 12	0.15 16	0.08 9
	手足口病		君津(2.3)、松戸(1.3)、千葉市(1.1)	0.67 73	0.73 80	0.91 99	1.12 122	0.91 99
	伝染性紅斑			0.01 1	0.01 1	0.01 1	0.01 1	0.02 2
	突発性発しん			0.13 14	0.24 26	0.13 14	0.16 17	0.27 29
	ヘルパンギーナ		海匝(1.5)	0.28 31	0.44 48	0.54 59	0.71 77	0.99 108
	流行性耳下腺炎			0.06 6	0.01 1	0.06 6	0.02 2	0.01 1
急性呼吸器感染症	ARI定点医療機関数(インフルエンザ/COVID-19の報告)			181	181	181	180	181
	インフルエンザ		香取(20.4)、松戸(19.7)、市原(18.1)	12.61 2282	11.27 2039	11.84 2143	11.47 2064	11.10 2009
	新型コロナウイルス感染症（COVID-19）		長生(1.7)、松戸(1.1)、安房(1.0)	0.81 146	0.83 151	0.94 171	1.11 200	1.07 193
	ARI定点医療機関数(ARIの報告)			181	181	181	180	180
	急性呼吸器感染症（ARI）		松戸(122.4)、印旛(99.7)、市原(98.9)	79.16 14328	76.54 13854	67.69 12252	66.97 12055	66.96 12053

急性呼吸器感染症(ARI): 咳嗽、咽頭痛、呼吸困難、鼻汁、鼻閉のいずれか1 つ以上の症状を呈し、発症から10 日以内の急性的な症状であり、かつ医師が感染症を疑う外来症例

眼科	眼科定点医療機関数			31	34	34	34	34
	急性出血性結膜炎			0.00 0	0.00 0	0.03 1	0.00 0	0.00 0
	流行性角結膜炎		市原(1.0)	0.13 4	0.21 7	0.26 9	0.21 7	0.18 6
基幹病院	基幹定点医療機関数			9	9	9	9	9
	クラミジア肺炎（オウム病を除く）			0.00 0	0.00 0	0.00 0	0.00 0	0.00 0
	細菌性髄膜炎			0.00 0	0.00 0	0.11 1	0.00 0	0.00 0
	マイコプラズマ肺炎		10歳未満3例、10代1例、30代1例	0.56 5	0.33 3	0.56 5	1.00 9	0.56 5
	無菌性髄膜炎		30代1例	0.11 1	0.44 4	0.11 1	0.00 0	0.00 0
	感染性胃腸炎（ロタウイルス）			0.00 0	0.00 0	0.00 0	0.00 0	0.00 0

備考1　増加　やや増加　変化なし　やや減少　減少

＊COVID-19及びARI を除く

備考2　数値は診断日を基準とします。報告の追加、取り下げ等により、今後変動することがあります。

【今週の注目疾患】

≪後天性免疫不全症候群≫

11月29日から12月5日は千葉県ストップエイズウィークです

千葉県では毎年、「千葉県ストップエイズウィーク」として、12月1日（世界エイズデー）を中心にキャンペーンなどを実施しています[1)]。今年は11月29日（日）に、無料・匿名・予約不要（先着順、事前予約も可）の休日街頭HIV検査を実施します。不安なことがある場合には、県ホームページ等をご確認の上、ぜひご活用ください[2)]。

2026年第47週時点の年間累計届出数は35例であった（図1）。

性別では、男性30例（86%）、女性5例（14%）であった。病型別では、無症候性キャリアが21例（60%）、AIDSが12例（34%）、その他が2例（6%）であった（図2）。

図1：県内の後天性免疫不全症候群診断年別届出数（2017-2026年、2026年第47週時点）

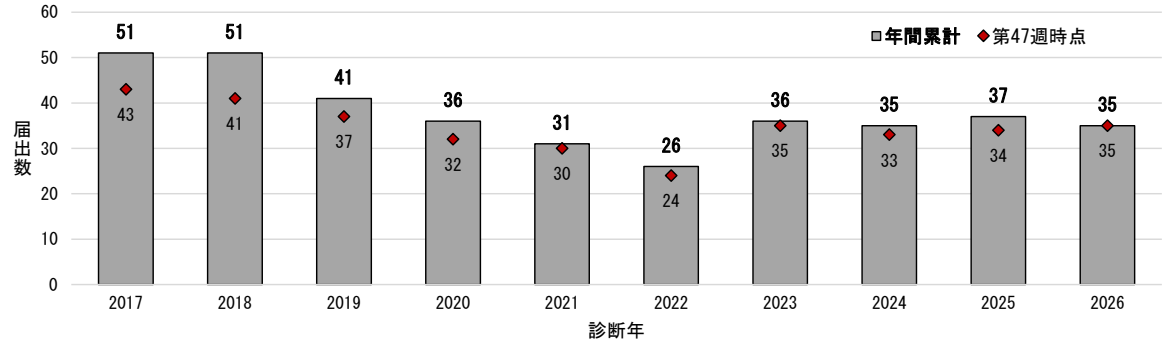

図2：県内の後天性免疫不全症候群の診断年別病型別届出数・割合（2017-2026年、2026年第47週時点）

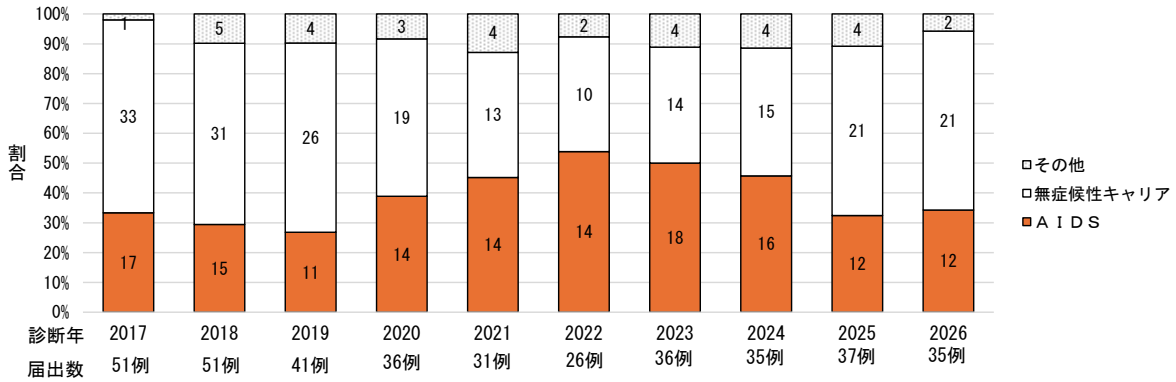

2017年から2026年第47週までに届出のあった379例の概要は以下のとおり。

性別は、男性347例（92%）、女性32例（8%）であり、男性が9割以上を占めた。

病型別は、男性では無症候性キャリアが最も多く193例（56%）、次いでAIDS122例（35%）、その他32例（9%）であった。一方、女性ではAIDSが最も多く21例（66%）、次いで無症候性キャリア10例（31%）、その他1例（3%）であった（図3）。

図3：2017年から2026年第47週までの県内の後天性免疫不全症候群 性別・年齢群別・病型別届出数

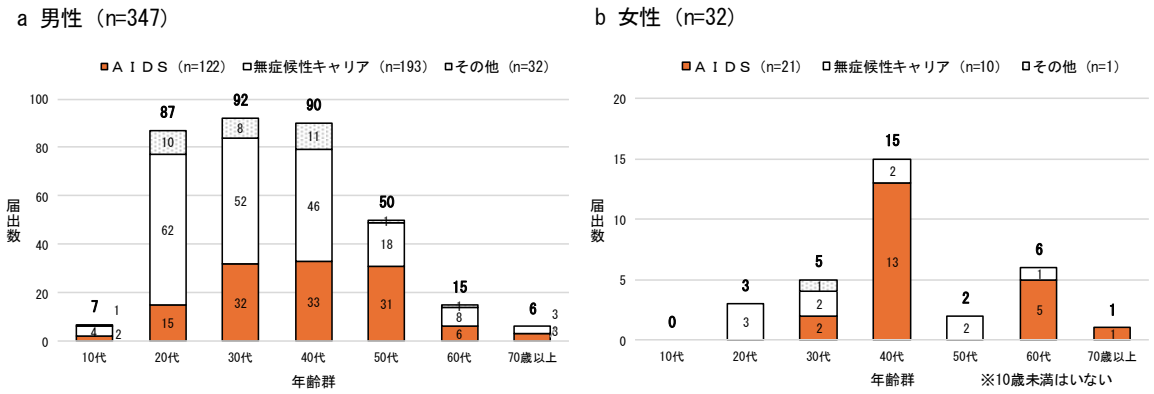

後天性免疫不全症候群は、ヒト免疫不全ウイルス（human immunodeficiency virus ; HIV）に感染することで免疫不全が生じ、健常者では通常見られないさまざまな日和見感染症や悪性腫瘍が合併した状態をいう。HIV感染の自然経過は感染初期（急性期）、無症候期、AIDS発症期の3期に分けられ、時間が経過するとともに免疫システムの破壊が進行するため、早期診断、治療がとても重要となる。近年、さまざまな研究において、効果的な抗HIV治療を受けて血液中のウイルス量が検出限界値未満（Undetectable）のレベルに抑えられているHIV陽性者からは性行為によって他の人に伝播しない（Untransmittable）こと（U=U）が分かってきており、早期に医療機関にかかり適切な治療を継続することで、新たな感染を防止することができる[3,4,5]。

ストップエイズウィーク以外でも無料・匿名の検査を実施しています

県では、保健所等において無料・匿名のエイズ等の検査を実施しています。感染が気になる方や不安なことがある場合には、県ホームページ等でスケジュールをご確認の上、ご活用ください[6]。また、保健所等での検査に加え、令和8年11月25日からHIV郵送検査の受付を開始しました。郵送検査は受検者自身が採取した検体を検査会社に郵送し検査を行うものです。対象は、千葉県内（千葉市、船橋市、柏市を除く）の居住者となります。その他、詳細につきましては、県ホームページをご覧ください[7]。

■参考・引用

1)千葉県健康福祉部健康福祉政策課：千葉県ストップエイズウィーク 2026
https://www.pref.chiba.lg.jp/shippei/kansenshou/stopaids.html
2)千葉県健康福祉部健康福祉政策課：休日街頭 HIV 検査について
https://www.pref.chiba.lg.jp/shippei/kansenshou/kansenshou/kyuujitu.html
3)国立健康危機管理研究機構：AIDS（後天性免疫不全症候群）
https://id-info.jihs.go.jp/diseases/alphabet/aids/index.html
4)厚生労働省：HIV とエイズ
https://www.mhlw.go.jp/stf/seisakunitsuite/bunya/kenkou_iryou/kenkou/kekkaku-kansenshou/aids/index.html
5)厚生労働省：後天性免疫不全症候群に関する特定感染症予防指針
https://www.mhlw.go.jp/content/001593614.pdf
6)千葉県健康福祉部健康福祉政策課：千葉県内のエイズ等相談・検査
https://www.pref.chiba.lg.jp/shippei/kansenshou/aids/soudan.html
7)千葉県健康福祉部健康福祉政策課：HIV郵送検査について
https://www.pref.chiba.lg.jp/shippei/kansenshou/kansenshou/yusokensa.html

第47 週全数報告疾患集計表

一類感染症	今週	累計(年)
エボラ出血熱	0	0
クリミア・コンゴ出血熱	0	0
痘そう	0	0
南米出血熱	0	0
ペスト	0	0
マールブルグ病	0	0
ラッサ熱	0	0

二類感染症	今週	累計(年)
急性灰白髄炎	0	0
結核	17	764
ジフテリア	0	0
重症急性呼吸器症候群(SARS)	0	0
中東呼吸器症候群(MERS)	0	0
鳥インフルエンザ(H5N1)	0	0
鳥インフルエンザ(H7N9)	0	0

三類感染症	今週	累計(年)
コレラ	0	0
細菌性赤痢	0	3
腸管出血性大腸菌感染症	3	150
腸チフス	0	4
パラチフス	0	3

四類感染症（その1）	今週	累計(年)
E型肝炎	0	38
ウエストナイル熱（ウエストナイル脳炎を含む）	0	0
A型肝炎	2	22
エキノコックス症	0	0
エムポックス	0	2
黄熱	0	0
オウム病	0	0
オムスク出血熱	0	0
回帰熱	0	0
キャサヌル森林病	0	0
Q熱	0	0
狂犬病	0	0
コクシジオイデス症	0	1
ジカウイルス感染症	0	0
重症熱性血小板減少症候群(SFTS)	0	0
腎症候性出血熱	0	0
西部ウマ脳炎	0	0
ダニ媒介脳炎	0	0
炭疽	0	0
チクングニア熱	0	2
つつが虫病	3	15
デング熱	0	7
東部ウマ脳炎	0	0
鳥インフルエンザ(H5N1及びH7N9を除く)	0	0
ニパウイルス感染症	0	0

四類感染症（その2）	今週	累計(年)
日本紅斑熱	6	84
日本脳炎	1	7
ハンタウイルス肺症候群	0	0
Bウイルス病	0	0
鼻疽	0	0
ブルセラ症	0	0
ベネズエラウマ脳炎	0	0
ヘンドラウイルス感染症	0	0
発しんチフス	0	0
ボツリヌス症	0	0
マラリア	0	4
野兎病	0	0
ライム病	0	0
リッサウイルス感染症	0	0
リフトバレー熱	0	0
類鼻疽	0	0
レジオネラ症	5	141
レプトスピラ症	0	1
ロッキー山紅斑熱	0	0

五類感染症（全数）	今週	累計(年)
アメーバ赤痢	0	22
ウイルス性肝炎（E型肝炎及びA型肝炎を除く）	1	4
カルバペネム耐性腸内細菌目細菌感染症	0	44
急性弛緩性麻痺	0	2
急性脳炎（ウエストナイル脳炎、西部ウマ脳炎、ダニ媒介脳炎、東部ウマ脳炎、日本脳炎、ベネズエラウマ脳炎及びリフトバレー熱を除く）	1	67
クリプトスポリジウム症	0	0
クロイツフェルト・ヤコブ病	1	16
劇症型溶血性レンサ球菌感染症	1	53
後天性免疫不全症候群	0	35
ジアルジア症	0	2
侵襲性インフルエンザ菌感染症	0	23
侵襲性髄膜炎菌感染症	1	2
侵襲性肺炎球菌感染症	4	113
水痘（入院例）	0	35
先天性風しん症候群	0	0
多剤耐性緑膿菌感染症	0	11
梅毒	5	285
播種性クリプトコックス症	0	8
破傷風	0	6
バンコマイシン耐性黄色ブドウ球菌感染症	0	0
バンコマイシン耐性腸球菌感染症	0	1
百日咳	1	217
風しん	0	0
麻しん	0	34
薬剤耐性アシネトバクター感染症	0	0

新型インフルエンザ等感染症	今週	累計(年)
新型インフルエンザ	0	0
再興型インフルエンザ	0	0

RSウイルス感染症

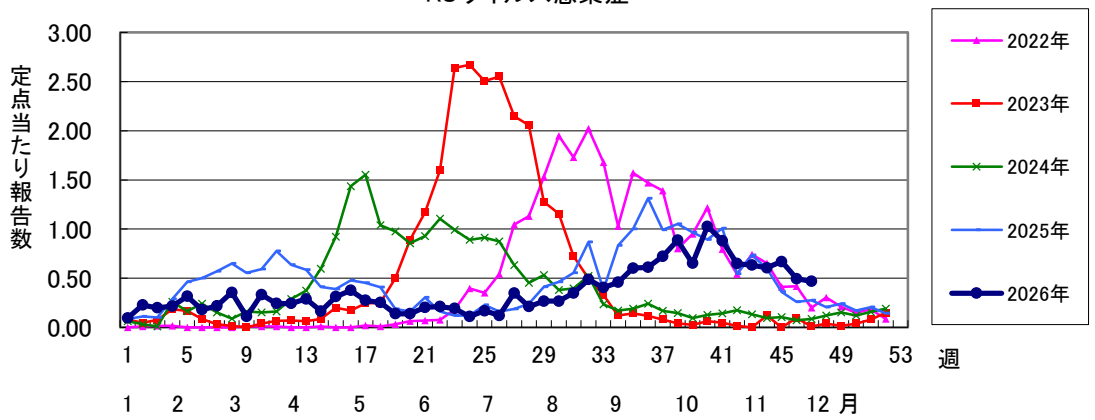

咽頭結膜熱

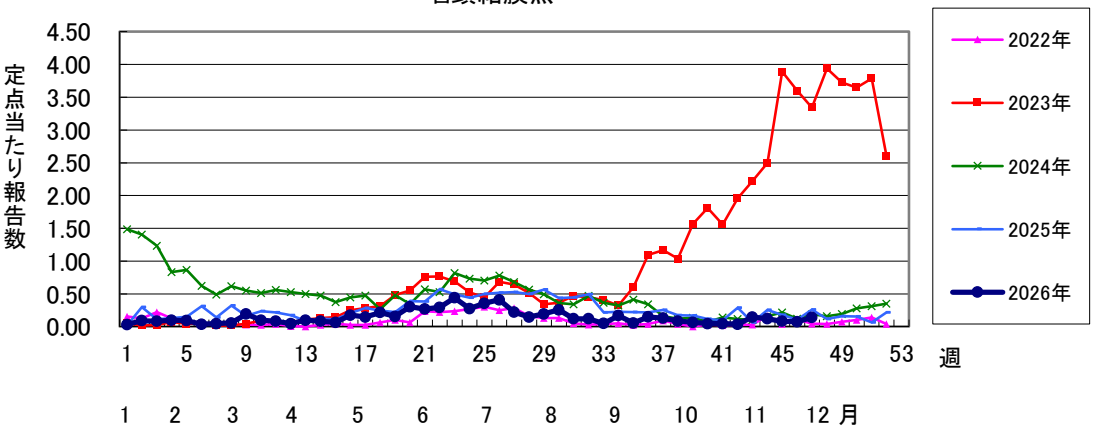

A群溶血性レンサ球菌咽頭炎

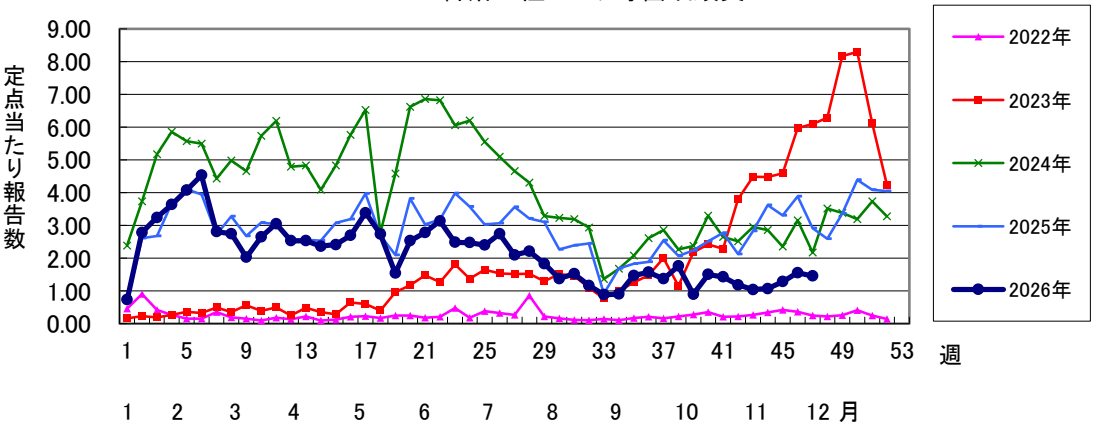

感染性胃腸炎

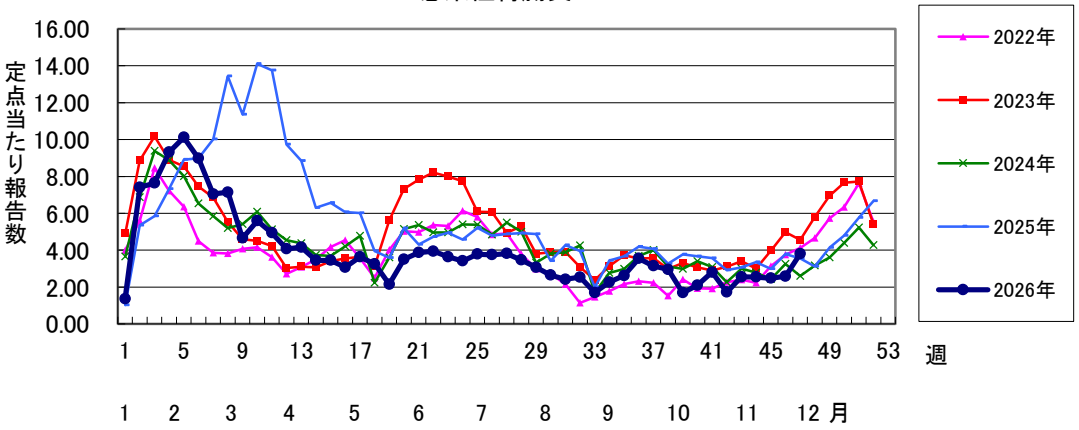

水痘

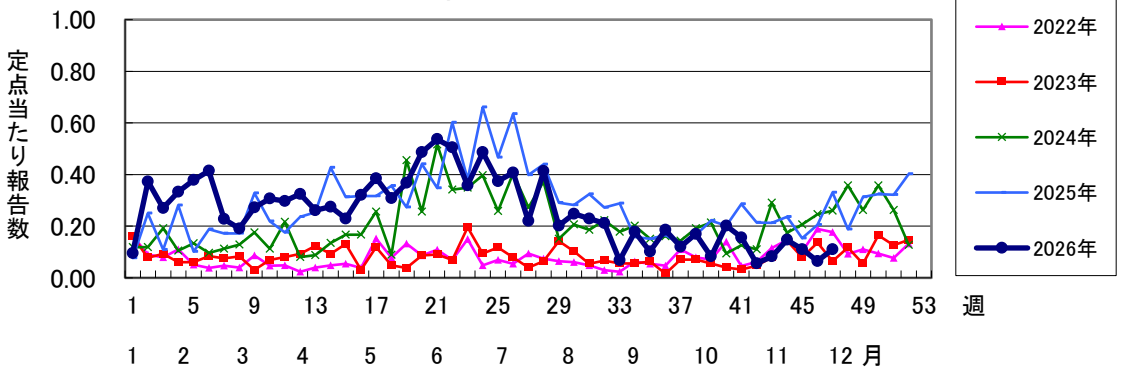

手足口病

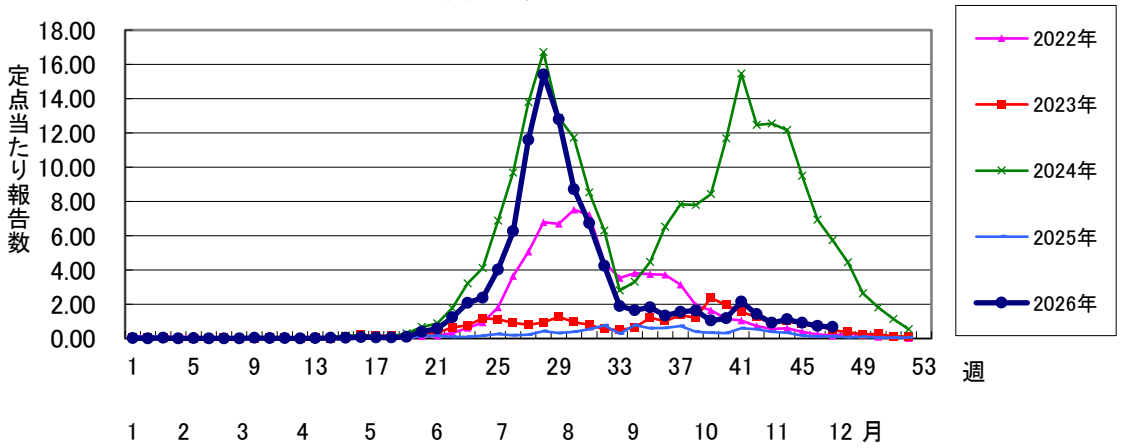

伝染性紅斑

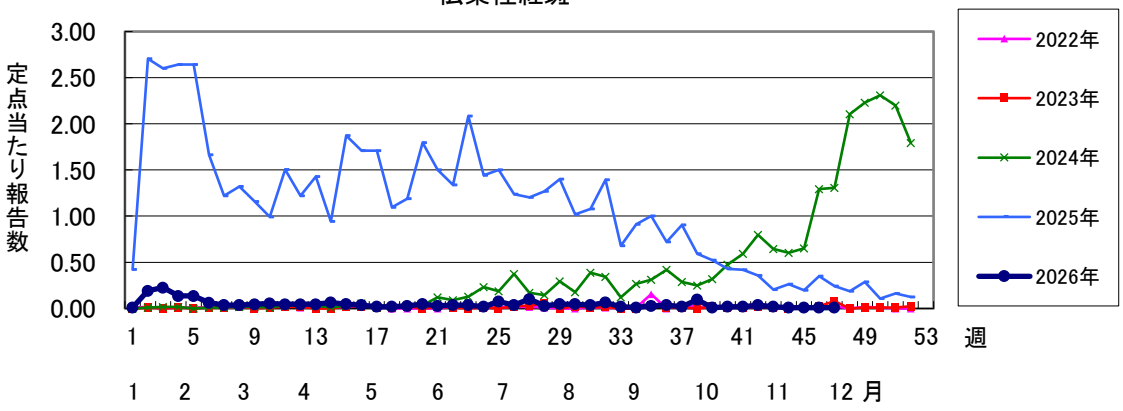

突発性発しん

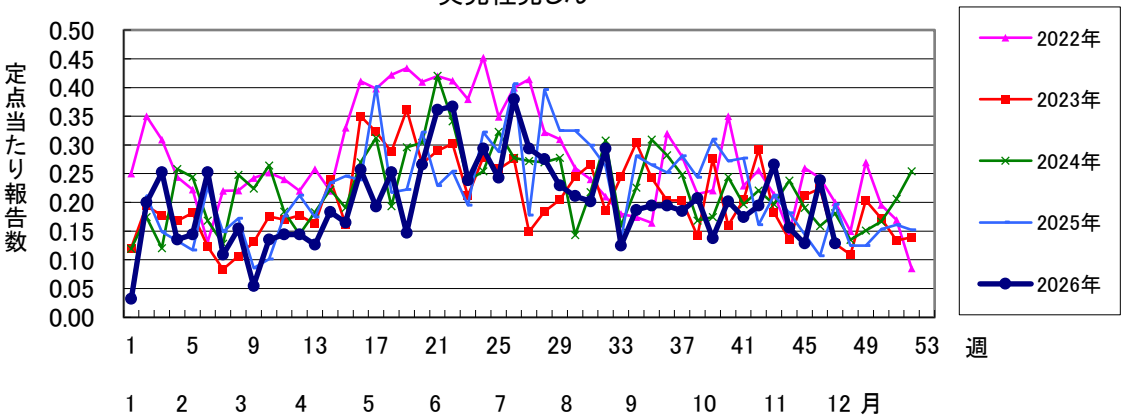

ヘルパンギーナ

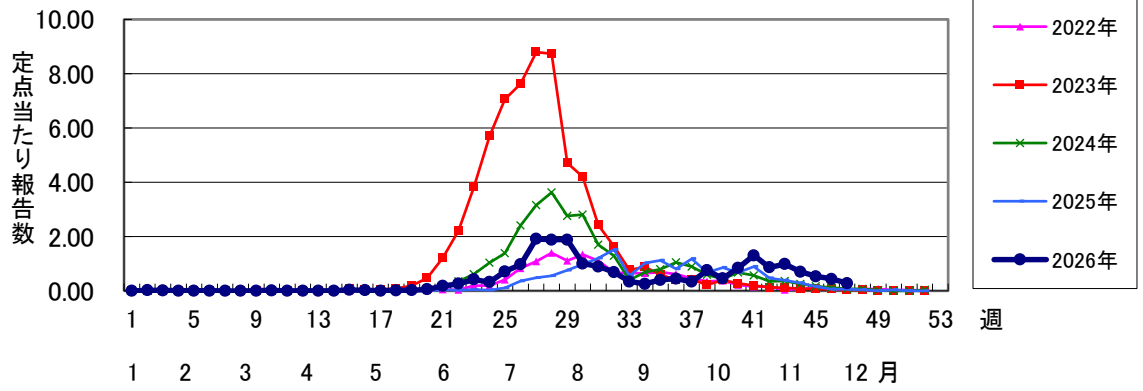

流行性耳下腺炎

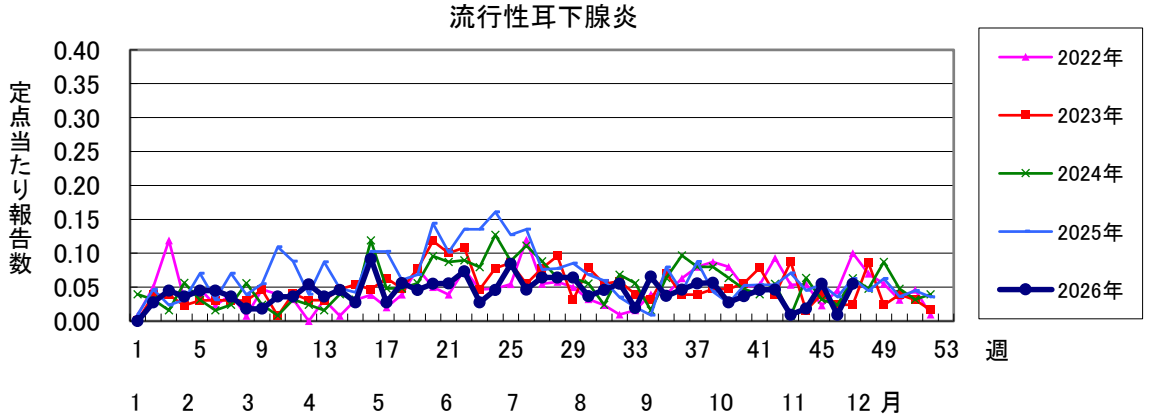

インフルエンザ

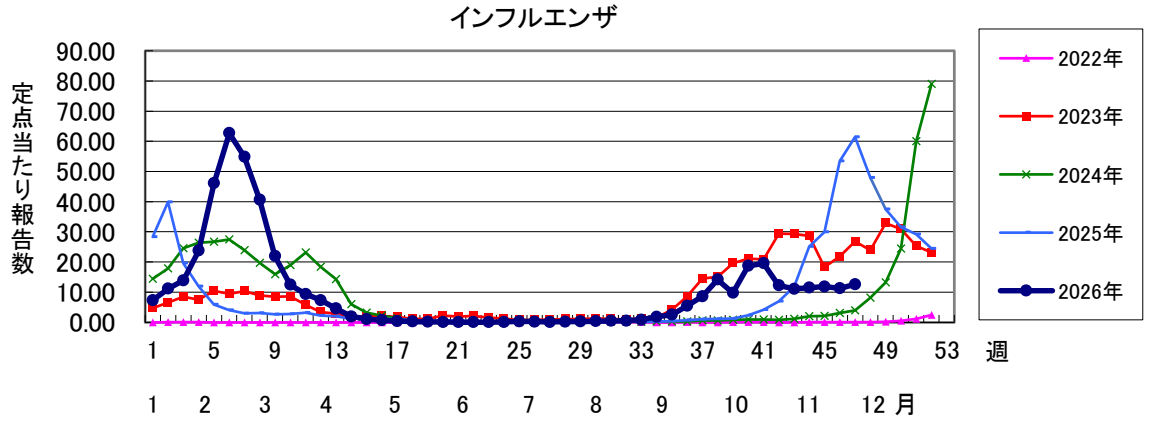

新型コロナウイルス感染症

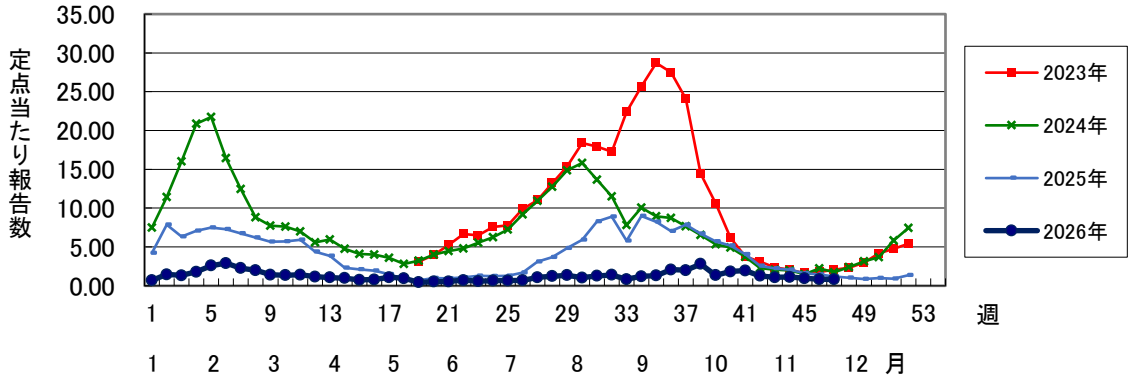

急性呼吸器感染症（ARI）

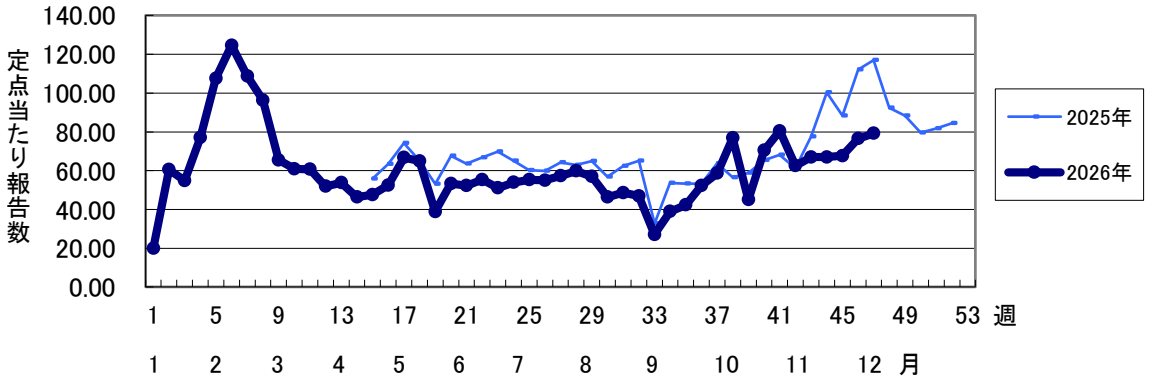

急性出血性結膜炎

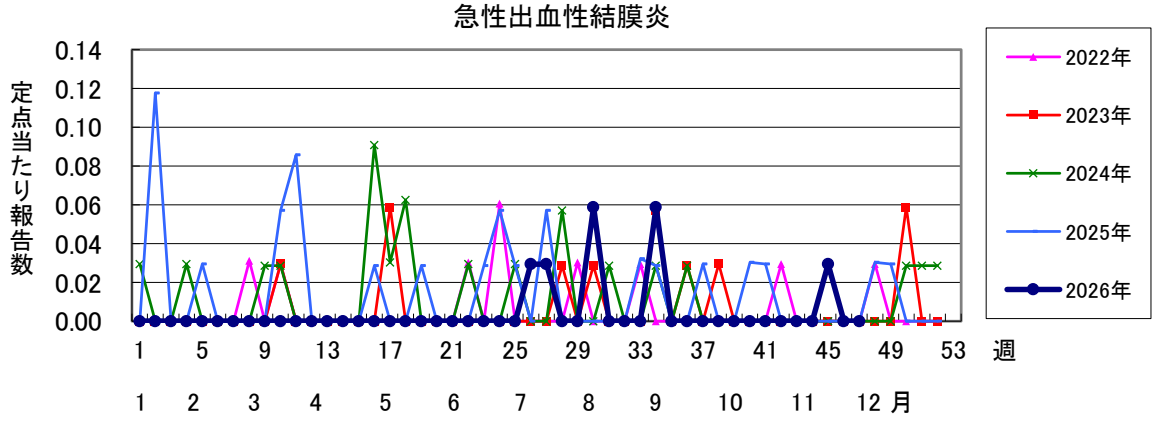

流行性角結膜炎

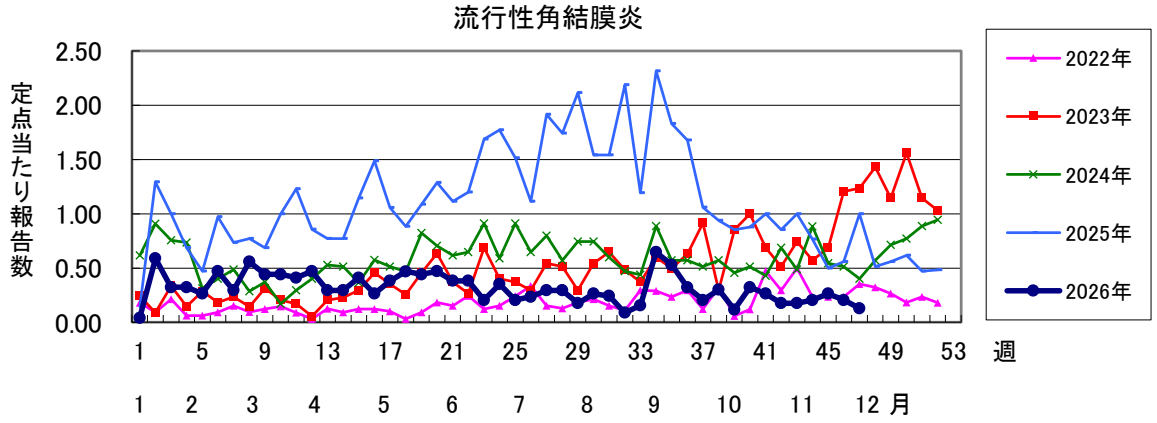

クラミジア肺炎（オウム病を除く）

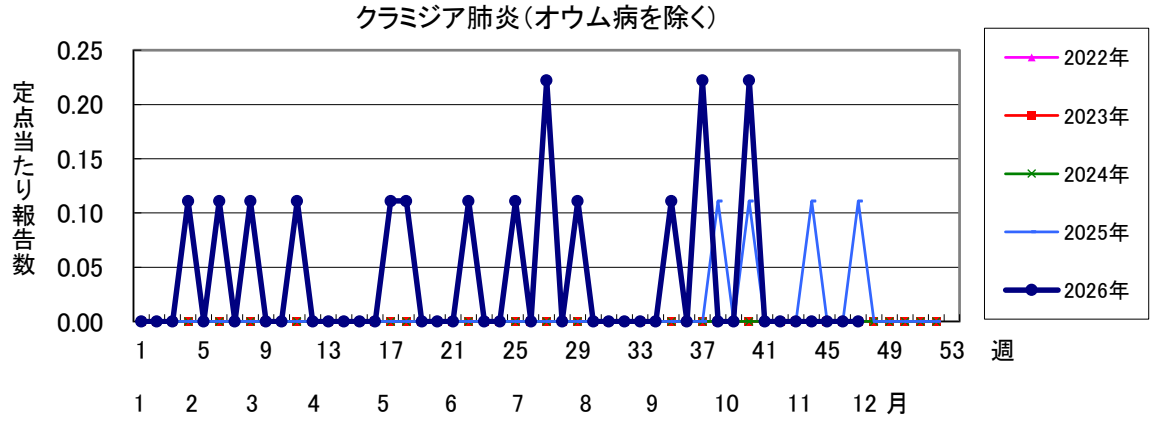

細菌性髄膜炎

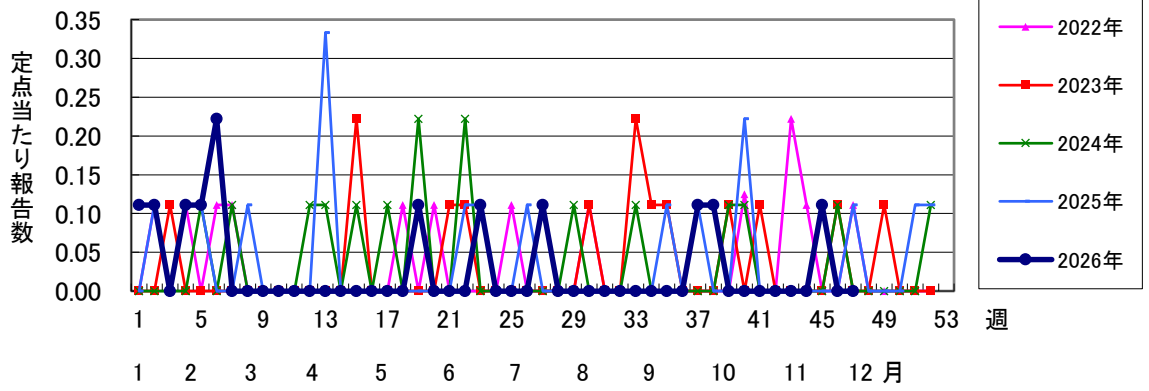

マイコプラズマ肺炎

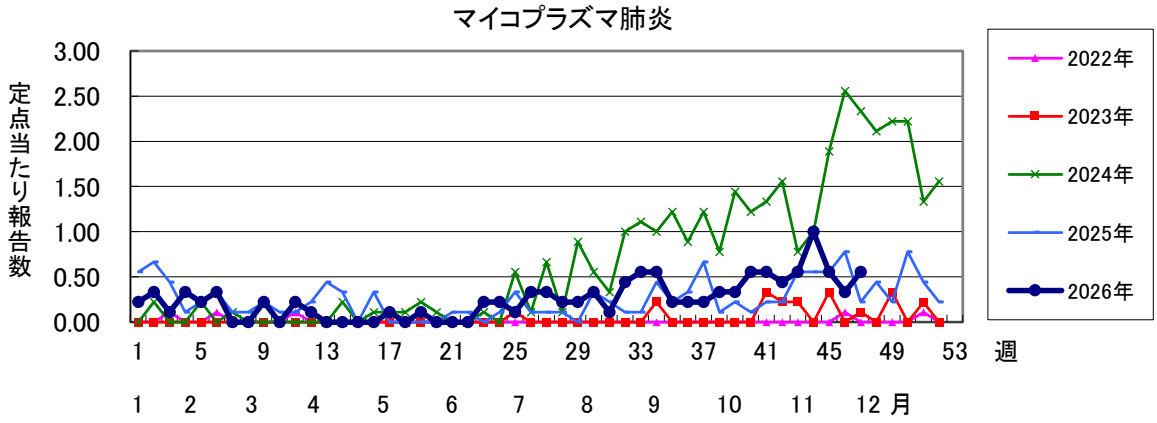

無菌性髄膜炎

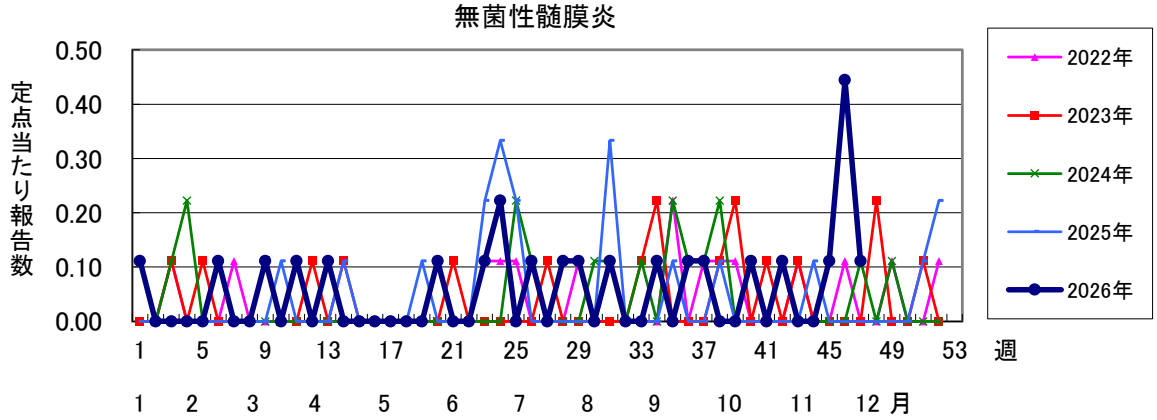

感染性胃腸炎（ロタウイルス）

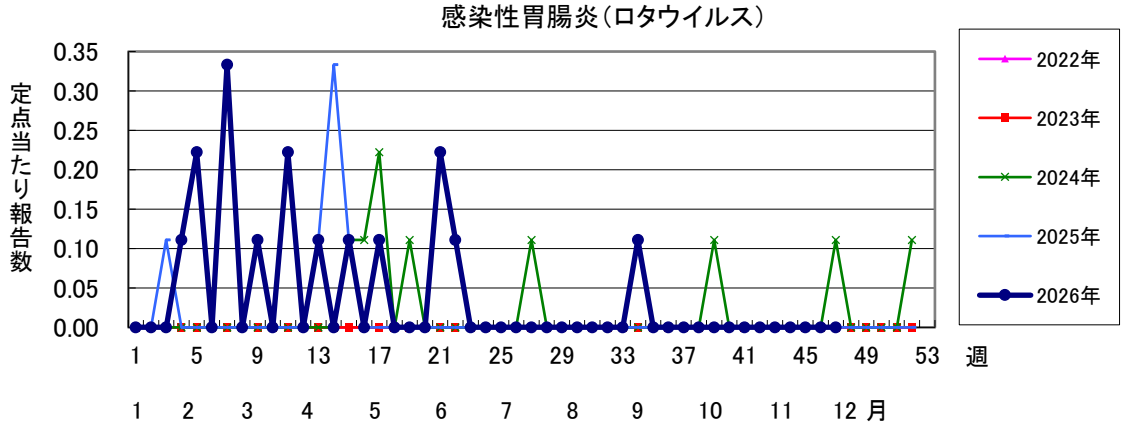

2026年　第 47 週　保健所別、年齢群別報告数(男女合計)　No.1

		野田	柏市	松戸	市川	船橋市	習志野	千葉市	印旛	香取	海匝	山武	長生	夷隅	安房	君津	市原	合計
小児科定点数		4	7	11	10	8	9	15	14	3	2	3	3	3	4	8	5	109
RSウイルス感染症	～5ヶ月			1				2						1				4
	～11ヶ月			4		3	1		3					1				12
	1歳	1	3	6	1	2		1	5		1		1					21
	2歳	2							1	1						1		5
	3歳	1	2	1														4
	4歳		1					1										2
	5歳													1				1
	6歳		1															1
	7歳																	
	8歳							1										1
	9歳																	
	10～14歳																	
	15～19歳																	
	20歳以上																	
	合計	4	7	12	1	5	1	5	9	1	1		1	3		1		51
咽頭結膜熱	～5ヶ月																	
	～11ヶ月			1														1
	1歳		1				1											2
	2歳						1											1
	3歳									1								1
	4歳		1	1														2
	5歳		2				1											3
	6歳		1															1
	7歳								1									1
	8歳																	
	9歳								2									2
	10～14歳								1									1
	15～19歳																	
	20歳以上																	
	合計		5	2			3		4	1								15
A群溶血性レンサ球菌咽頭炎	～5ヶ月																	
	～11ヶ月																	
	1歳			1			1		1									3
	2歳	1		1				1	1							1		5
	3歳			1	2		1	2	1			1						8
	4歳		1	1	2	1		1	2				1		1	1	1	12
	5歳			1	2	1		7	1				3		1	2		18
	6歳	1	1	2	2	1		1	1		1		5					15
	7歳			2	1	2	1	3			1		1		1	1		13
	8歳			5	1	4			2		1		1				1	15
	9歳			3		1		3	3	1		1	1		3			16
	10～14歳		1	4	1	5	2	3	1	1		1	4		2		1	26
	15～19歳			5					1									6
	20歳以上			7	1		1		2		1		9				1	22
	合計	2	3	33	12	15	6	21	16	2	4	3	25		8	5	4	159
感染性胃腸炎	～5ヶ月				1		1	3	1		1							7
	～11ヶ月		2	6	2		4	4	3		2		3			1		27
	1歳	1	2	13	7	5	3	13	4		1		5				4	58
	2歳		2	13	5	3	2	14	1	1			3			2	2	48
	3歳	1	1	3	1	3	1	12	1	1	2		4				4	34
	4歳	1	1	2	6	9	2	4	3				5					33
	5歳		1	11	2	6	3	4	1	2			5				2	37
	6歳		2	5	7	4	1	2	5	1			3			1		31
	7歳	1	1	3	5	1	2	3					4				1	21
	8歳		2	5	3		1	2		1			2					16
	9歳			3	2		1	2	3				1			1		13
	10～14歳		4	6	7	2	3	4	2	1	1		1					31
	15～19歳	1	4		2			1	2	1			1				1	13
	20歳以上	1	6	1	4	1			14	9		2	3				4	45
	合計	6	28	71	54	34	24	68	40	17	7	2	40			5	18	414

2026年　第 47 週　保健所別、年齢群別報告数(男女合計)　No.2

		野田	柏市	松戸	市川	船橋市	習志野	千葉市	印旛	香取	海匝	山武	長生	夷隅	安房	君津	市原	合計
小児科定点数		4	7	11	10	8	9	15	14	3	2	3	3	3	4	8	5	109
水痘	～5ヶ月																	
	～11ヶ月																	
	1歳						1										1	2
	2歳																	
	3歳																	
	4歳					1												1
	5歳																	
	6歳								1									1
	7歳																	
	8歳							2										2
	9歳																	
	10～14歳								1		1	1					1	4
	15～19歳																	
	20歳以上			1					1									2
	合計			1		1	1	2	3		1	1					2	12
手足口病	～5ヶ月																	
	～11ヶ月			1												3		4
	1歳			2		2	2	4							1	4		15
	2歳			2		2	2	4								4		14
	3歳		1	3				1	1							1		7
	4歳			1		1	2	3	1							3		11
	5歳			3		2		1			1					2		9
	6歳			1			2	1	1									5
	7歳					1		1			1							3
	8歳			1														1
	9歳							1										1
	10～14歳				1		1									1		3
	15～19歳																	
	20歳以上																	
	合計		1	14	1	8	9	16	3		2				1	18		73
伝染性紅斑	～5ヶ月																	
	～11ヶ月																	
	1歳																	
	2歳																	
	3歳																	
	4歳																	
	5歳																	
	6歳											1						1
	7歳																	
	8歳																	
	9歳																	
	10～14歳																	
	15～19歳																	
	20歳以上																	
	合計											1						1
突発性発しん	～5ヶ月																	
	～11ヶ月		1															1
	1歳	1		4	1	1		3			1							11
	2歳								1									1
	3歳							1										1
	4歳																	
	5歳																	
	6歳																	
	7歳																	
	8歳																	
	9歳																	
	10～14歳																	
	15～19歳																	
	20歳以上																	
	合計	1	1	4	1	1		4	1		1							14

2026年　第 47 週　保健所別、年齢群別報告数(男女合計)　No.3

		野田	柏市	松戸	市川	船橋市	習志野	千葉市	印旛	香取	海匝	山武	長生	夷隅	安房	君津	市原	合計
小児科定点数		4	7	11	10	8	9	15	14	3	2	3	3	3	4	8	5	109
ヘルパンギーナ	～5ヶ月																	
	～11ヶ月			1														1
	1歳			2					1								1	4
	2歳		1	2			1	3			1						1	9
	3歳							3	1		2							6
	4歳			1		1		2										4
	5歳			2				2										4
	6歳																	
	7歳							1										1
	8歳							1										1
	9歳																	
	10～14歳							1										1
	15～19歳																	
	20歳以上																	
	合計		1	8		1	1	13	2		3						2	31
流行性耳下腺炎	～5ヶ月																	
	～11ヶ月																	
	1歳								1									1
	2歳																	
	3歳																	
	4歳																	
	5歳		1	1														2
	6歳				1		1											2
	7歳																	
	8歳																	
	9歳																1	1
	10～14歳																	
	15～19歳																	
	20歳以上																	
	合計		1	1	1		1		1								1	6

2026年　第 47 週　保健所別、年齢群別報告数(男女合計)　No.4

		野田	柏市	松戸	市川	船橋市	習志野	千葉市	印旛	香取	海匝	山武	長生	夷隅	安房	君津	市原	合計
ARI定点数(インフル/COVID-19の報告)		7	12	20	17	14	13	25	22	5	3	6	6	4	6	12	9	181
インフルエンザ	～5ヶ月	1	1	1		1		2										6
	～11ヶ月		1	2	1		1	1	3					1		3	2	15
	1歳	1	1	4	5			14		3		1	2			1	5	37
	2歳	2	4	6		4	1	9	10	2	1		5	1		2	4	51
	3歳	1	4	10	4	5	4	8	4	2	1	1	1			4	5	54
	4歳	2	5	12	6		8	13	11	2	1	2	1	2	2	8	12	87
	5歳	5	4	25	8	2	7	15	14	2	2	3	2	2	1	8	7	107
	6歳	2	7	15	14	4	6	18	13	3	1	5	5	2		9	1	105
	7歳	4	2	23	13	12	1	21	21	1	4	1	1	1		11	8	124
	8歳		4	23	9	16	8	20	18	5	5		4			16	6	134
	9歳	1	5	14	8	12	6	19	12	3	2		2			17	4	105
	10～14歳	9	18	80	22	36	17	51	48	22	9	2	3	1	1	35	15	369
	15～19歳	1	14	29	14	13	13	24	42	9	2	2	5	6		11	12	197
	20～29歳	1	8	20	13	2	5	13	11	7		3	4	5		13	11	116
	30～39歳	2	11	24	12	9	7	16	24	8		4	6	2		16	26	167
	40～49歳	5	10	24	12	3	9	18	42	14	1	1	9	4	1	20	9	182
	50～59歳	2	11	31	19	3	5	13	36	10	1	5	11	6	2	13	16	184
	60～69歳	1	11	22	7	6	3	10	16	4		1	4	6	1	8	11	111
	70～79歳	1	8	14	4	4	8	3	13	5			2	8	2	7	6	85
	80歳以上		1	14	3	2		4	2					13	2	2	3	46
	合計	41	130	393	174	134	109	292	340	102	30	31	67	60	12	204	163	2282
新型コロナウイルス感染症	～5ヶ月															1		1
	～11ヶ月																	
	1歳					2	3	1										6
	2歳					4		1										5
	3歳												2					2
	4歳							1										1
	5歳						1											1
	6歳		1					1										2
	7歳	1	1	1									1			1		5
	8歳			1														1
	9歳					1												1
	10～14歳	1	1	3	1			3					2			3		14
	15～19歳			2		1	1	1	1								1	7
	20～29歳	1	1	4	1		2		5	1			2	1				18
	30～39歳		1	2		2	3	1	4		1	1				3	4	22
	40～49歳		2	2					3				1					8
	50～59歳		2	1				2	3	2		1	1		1		2	15
	60～69歳	1	1	3			1	1		1		1		1	1	1		12
	70～79歳		1		2	2		2	2				1		3	1	1	15
	80歳以上	2		3		1		2	1						1			10
	合計	6	11	22	4	13	11	16	19	4	1	3	10	2	6	10	8	146
ARI定点数（ARIの報告）		7	12	20	17	14	13	25	22	5	3	6	6	4	6	12	9	181
急性呼吸器感染症（ARI）	0歳	12	20	88	38	65	33	95	77	4	13	14	23	10	3	25	30	550
	1～4歳	85	191	745	243	354	273	622	434	37	55	76	118	56	22	240	214	3765
	5～9歳	75	157	568	236	313	203	455	412	43	89	90	121	46	18	223	159	3208
	10～14歳	46	114	267	132	178	111	226	332	60	39	39	53	31	24	123	88	1863
	15～19歳	13	60	88	57	48	57	60	186	37	8	10	24	10	14	63	51	786
	20～29歳	14	48	70	45	24	38	31	107	22		9	26	12	5	66	55	572
	30～39歳	13	63	95	51	38	33	64	110	30		6	29	18	6	77	86	719
	40～49歳	15	66	94	70	40	45	77	148	55		11	15	13	10	63	63	785
	50～59歳	11	51	101	75	17	28	45	123	47		11	16	18	10	57	59	669
	60～69歳	6	52	88	46	15	14	29	85	34		9	14	22	6	31	33	484
	70～79歳	9	41	120	37	10	14	48	113	33		8	9	22	11	31	30	536
	80歳以上	5	26	123	15	11	4	26	67	7		2	14	45	10	14	22	391
	合計	304	889	2447	1045	1113	853	1778	2194	409	204	285	462	303	139	1013	890	14328

2026年　第 47 週　保健所別、年齢群別報告数(男女合計)　No.5

		野田	柏市	松戸	市川	船橋市	習志野	千葉市	印旛	香取	海匝	山武	長生	夷隅	安房	君津	市原	合計
眼科定点数		1	2	4	3	3	3	4	3	1	1	1			1	2	2	31
急性出血性結膜炎	～5ヶ月																	
	～11ヶ月																	
	1歳																	
	2歳																	
	3歳																	
	4歳																	
	5歳																	
	6歳																	
	7歳																	
	8歳																	
	9歳																	
	10～14歳																	
	15～19歳																	
	20～29歳																	
	30～39歳																	
	40～49歳																	
	50～59歳																	
	60～69歳																	
	70歳以上																	
	合計																	
流行性角結膜炎	～5ヶ月																	
	～11ヶ月																	
	1歳																	
	2歳																	
	3歳																	
	4歳																	
	5歳																	
	6歳																	
	7歳																	
	8歳																	
	9歳																	
	10～14歳																	
	15～19歳																	
	20～29歳						1											1
	30～39歳																	
	40～49歳																1	1
	50～59歳																	
	60～69歳				1													1
	70歳以上																1	1
	合計				1		1										2	4

※　千葉県の感染症情報は、千葉県感染症情報センターのホームページを御覧ください。
URL. https://www.pref.chiba.lg.jp/eiken/c-idsc/index.html

※　全国の感染症情報(IDWR)は、国立健康危機管理研究機構のホームページを御覧ください。
URL. https://id-info.jihs.go.jp/surveillance/idwr/index.html

千葉県結核・感染症週報　2026 年　第 47 週

発　行　　千葉県衛生研究所
千葉県健康福祉部
千葉県医師会
事務局　　千葉県衛生研究所感染疫学研究室内
千葉県感染症情報センター
〒260-8715 千葉市中央区仁戸名町 666-2
TEL. 043(266)6723　FAX. 043(265)5544

本週報は、感染症の予防及び感染症の患者に対する医療に関する法律に基づくものであり、千葉県内の医療従事者、定点医療機関、県及び千葉市保健所の皆様の御協力を得て、千葉県衛生研究所感染疫学研究室内の千葉県感染症情報センターにおいて編集したものです。

また、本週報は速報性を重視しておりますので、今後の調査などの結果に応じて、若干の変更が生ずることがありますが、その場合には週報上にて訂正させていただきます。

なお、週報の内容について、学術的研究、あるいは公衆衛生活動にかかわる業務以外の目的においては、無断転載を禁じます。