

Chiba Weekly Report

2022

— 第 21 週 — 2022/5/23~2022/5/29

千葉県結核・感染症週報

千葉県感染症天気図 2

今週の注目疾患 3-4

レジオネラ症



全数報告疾患集計表 5



定点報告（五類感染症）

疾病別グラフ 6-10

〈男女合計〉

RS ウイルス感染症・咽頭結膜熱・A 群溶血性レンサ球菌咽頭炎・感染性胃腸炎・
水痘・手足口病・伝染性紅斑・突発性発しん・ヘルパンギーナ・
流行性耳下腺炎・インフルエンザ・急性出血性結膜炎・流行性角結膜炎・
クラミジア肺炎・細菌性髄膜炎・マイコプラズマ肺炎・無菌性髄膜炎・
感染性胃腸炎（ロタウイルス）

疾患別・保健所別・年齢階級別集計表 11-14

〈男女合計〉

RS ウイルス感染症・咽頭結膜熱・A 群溶血性レンサ球菌咽頭炎・感染性胃腸炎・
水痘・手足口病・伝染性紅斑・突発性発しん・ヘルパンギーナ・
流行性耳下腺炎・インフルエンザ・急性出血性結膜炎・流行性角結膜炎

定点把握対象の五類感染症

千葉県感染症天気図 2022年 第21週

上段は定点当たり報告数

定点当たり報告数＝報告数/定点医療機関数

下段は報告数

定点	疾病名	流行状況	コメント	21週	20週	19週	18週	17週
小児科	小児科定点医療機関数			128	127	129	128	127
	RSウイルス感染症			0.07 9	0.06 8	0.03 4	0.01 1	0.02 3
	咽頭結膜熱			0.23 30	0.06 8	0.10 13	0.06 8	0.03 4
	A群溶血性レンサ球菌咽頭炎			0.15 19	0.23 29	0.25 32	0.17 22	0.23 29
	感染性胃腸炎		海匝(8.3)、印旛(8.1)、船橋市(7.9)	4.91 628	5.05 641	4.02 518	2.50 320	3.57 453
	水痘			0.11 14	0.09 11	0.13 17	0.08 10	0.15 19
	手足口病			0.14 18	0.13 16	0.02 3	0.05 6	0.08 10
	伝染性紅斑			0.00 0	0.00 0	0.00 0	0.00 0	0.02 3
	突発性発しん		船橋市(1.2)	0.42 54	0.42 53	0.43 56	0.42 54	0.40 51
	ヘルパンギーナ		海匝(1.0)	0.05 7	0.03 4	0.02 3	0.00 0	0.02 2
	流行性耳下腺炎			0.04 5	0.06 7	0.08 10	0.04 5	0.02 3
	インフルエンザ	インフルエンザ定点医療機関数			206	205	207	207
インフルエンザ				0.00 0	0.00 0	0.00 1	0.00 1	0.00 0
眼科	眼科定点医療機関数			33	33	33	33	30
	急性出血性結膜炎			0.00 0	0.00 0	0.00 0	0.00 0	0.00 0
	流行性角結膜炎		野田(1.0)、山武(1.0)	0.15 5	0.18 6	0.09 3	0.03 1	0.10 3
基幹病院	基幹定点医療機関数			9	9	9	9	9
	クラミジア肺炎(オウム病を除く)			0.00 0	0.00 0	0.00 0	0.00 0	0.00 0
	細菌性髄膜炎			0.00 0	0.11 1	0.00 0	0.11 1	0.00 0
	マイコプラズマ肺炎			0.00 0	0.00 0	0.00 0	0.00 0	0.00 0
	無菌性髄膜炎			0.00 0	0.00 0	0.00 0	0.00 0	0.00 0
	感染性胃腸炎(ロタウイルス)			0.00 0	0.00 0	0.00 0	0.00 0	0.00 0
全数	風しん			0	0	0	0	0
	麻疹			0	0	0	0	0

備考

増加 やや増加 変化なし やや減少 減少

※診断日を基準とします。報告の追加、取り下げ等により、数値は今後変動することがあります。

【今週の注目疾患】

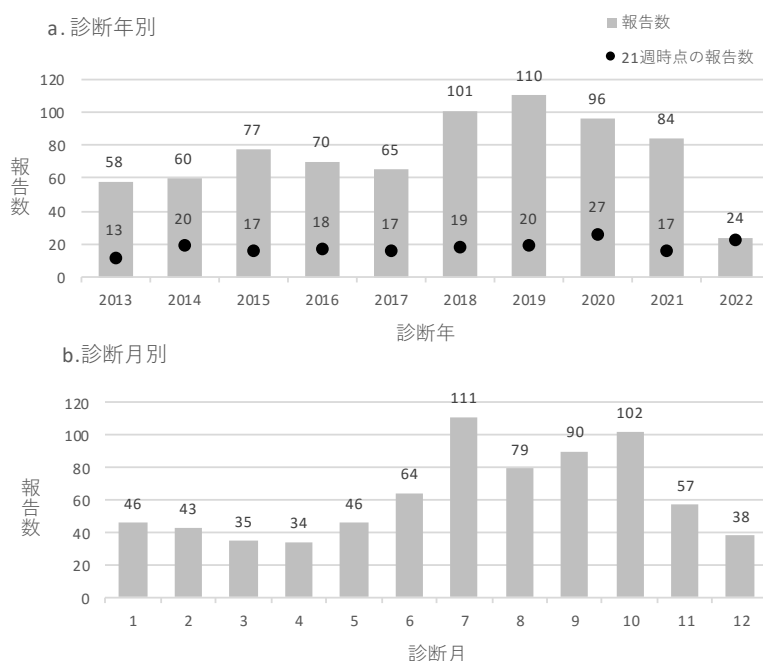
《レジオネラ症》

2022年第21週に県内医療機関からレジオネラ症の報告が5例あり、本年の累計は24例となった。5例全て男性であり、肺炎型であった。年代別では40代が2例、60代、70代、80代が各1例であった。推定される感染経路は水系感染が4例、不明が1例であった。現時点において散発的な事例と思われ、同一施設などから症例の集積は認められていない。

2013年から2022年第21週までに745例の報告があった。性別では男性621例（83%）、女性が124例（17%）であり、男性が8割以上を占める。年代別では、男性では60代が188例（30%）と最も多く、次いで70代が158例（25%）であった。女性では80代が35例（28%）と最も多く、次いで70代が32例（26%）であった。60歳以上の割合は、男性は71%、女性は96%であった。病型別では肺炎型が708例（95%）で全体の9割以上を占め、ポンティアック熱型が31例（4%）、無症状病原体保有者が6例（1%）であった。推定される感染経路[※]はその他・不明が495例（66%）で最も多く、次いで水系感染220例（30%）、塵埃感染40例（5%）であった。推定される感染原因としては、水系感染は、入浴施設、自宅浴槽、空調設備、加湿器、洗車などがあげられていた。塵埃感染は、工事現場、廃棄物処理場、園芸、台風・豪雨災害のがれき処理などがあげられていた。（※複数記載のあったものは、重複して計上している）

国立感染症研究所によると、レジオネラ症は検査技術の開発・普及に伴い、報告件数は近年増加傾向にある¹⁾。新型コロナウイルス感染症流行以降、報告数が著しく減少した感染症もあるが、当該感染症については、顕著な減少はみられていない。一年を通して発生がみられるが、6月頃から増加をはじめ、11月頃まで報告数が多い傾向にあることから、今後も当該感染症の発生動向を注視していく必要がある（図）。

図：2013年から2022年第21週までの県内レジオネラ症報告数（n=745）



レジオネラ症は、レジオネラ属菌による細菌感染症であり、主な病型として重症の肺炎を引き起こすレジオネラ肺炎と、一過性で自然に改善するポンティアック熱がある。レジオネラ属菌は、土壌や水環境に広く存在する菌である。感染経路としては、エアロゾル（細かい霧やしぶき）を発生させる人工環境（噴水等の水景施設、空調設備の冷却塔、気泡発生入浴設備、加湿器等）や循環水を利用した風呂を感染源とするエアロゾル感染、浴槽内や河川で溺れた際に汚染された水を吸引・誤嚥したことによる感染、汚染された土壌の粉塵を吸い込んだことによる塵埃感染などがある。人から人へ感染することはないとされる¹⁾、²⁾。

レジオネラ肺炎の潜伏期間は2~10日である。全身倦怠感、頭痛、食欲不振、筋肉痛などの症状に始まり、咳や38℃以上の高熱、寒気、胸痛、呼吸困難がみられるようになる。意識レベルの低下、幻覚、手足が震えるなどの中樞神経系の症状や下痢がみられるのも特徴である。適切な治療がなされなかった場合には、急速に症状が進行し、死亡に至ることもある²⁾。

ポンティアック熱の潜伏期間は1~2日である。突然の発熱、悪寒、筋肉痛で始まるが、一過性で治癒する¹⁾。

高齢者や新生児は肺炎を起こす危険性が通常より高いので注意が必要である。また、大酒家、喫煙者、透析患者や免疫機能が低下している人は、レジオネラ肺炎のリスクが高いとされているので、注意が必要である²⁾。

レジオネラ症対策としては、超音波振動などの加湿器を使用する時には、毎日水を入れ替えて容器を洗浄することが重要である。なお、レジオネラ属菌は60℃では5分間で殺菌されるため、水を加熱して蒸気を発生させるタイプの加湿器は感染源となる可能性が低いとされている²⁾。

追い炊き機能付きの風呂や24時間風呂などの循環式浴槽を備え付けている場合には、浴槽内に汚れやぬめり（バイオフィーム）が生じないように定期的に清掃を行うなど、取扱説明書に従って維持管理をする²⁾。

また、エアロゾルを吸い込まないようにすることも重要である。エアロゾルが発生する高圧洗浄作業や、粉塵が発生する作業、腐葉土を取り扱う園芸作業をする場合には防塵マスクを着用して感染を予防する¹⁾。

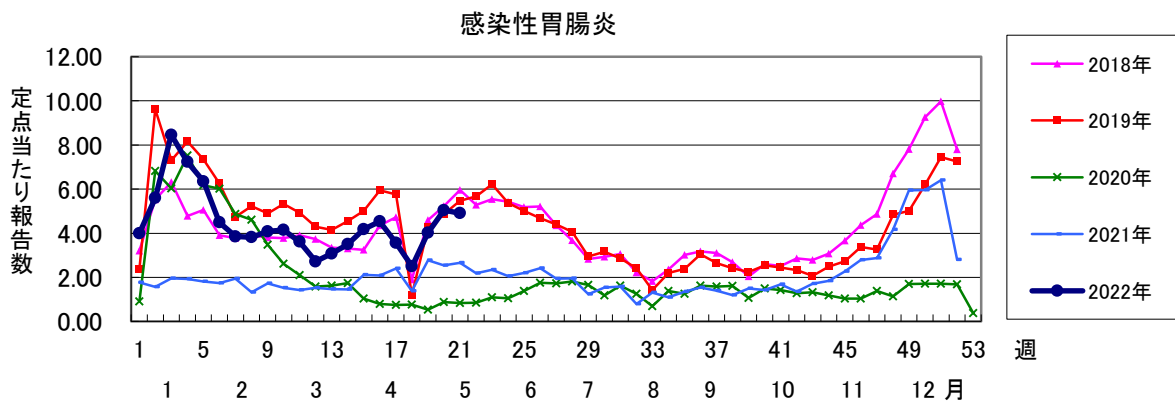
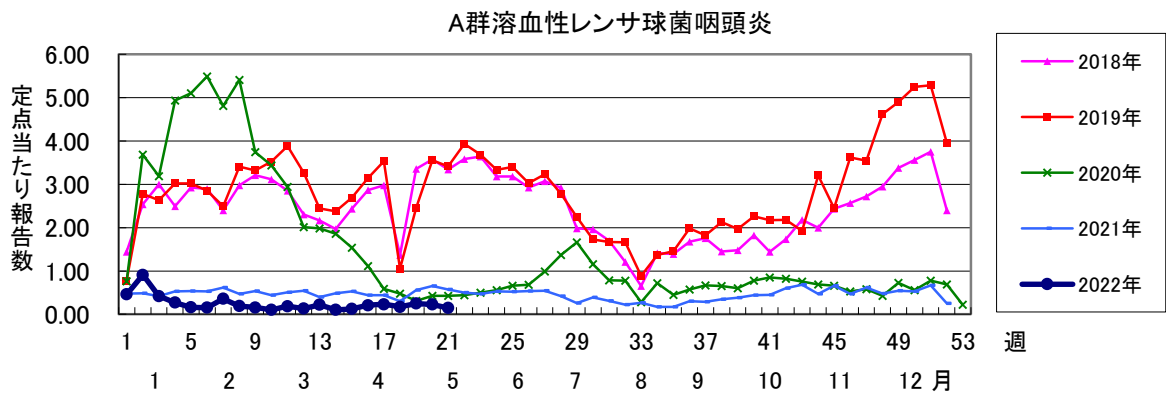
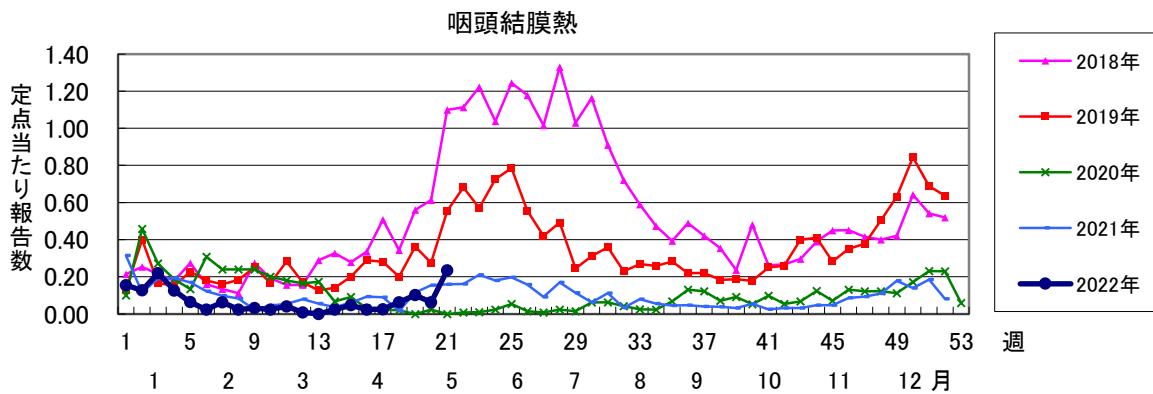
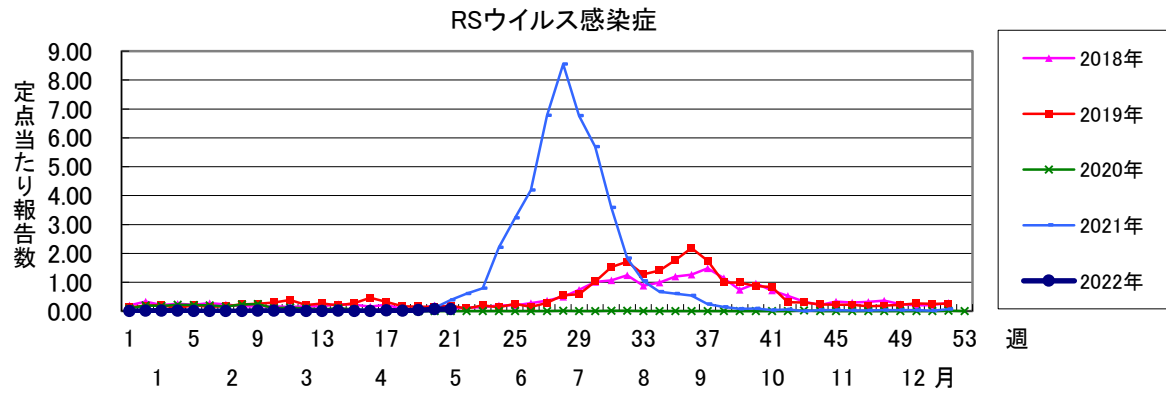
■参考

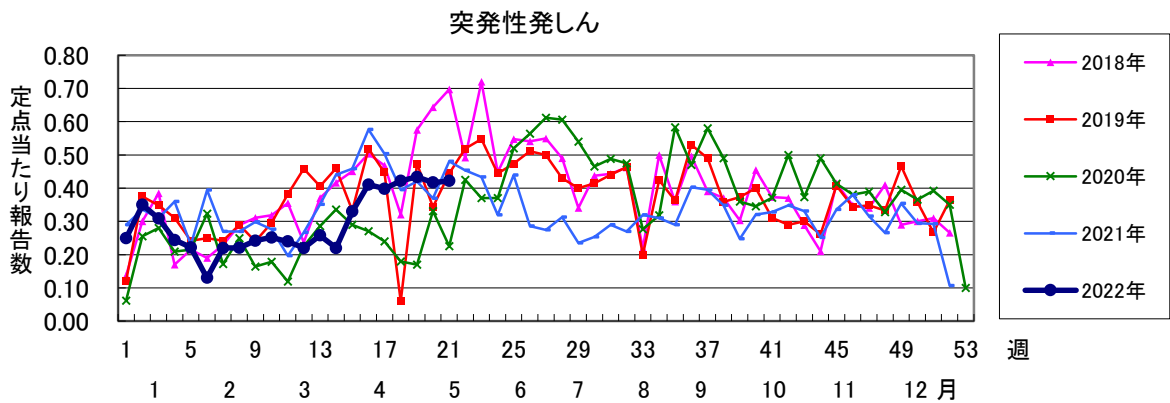
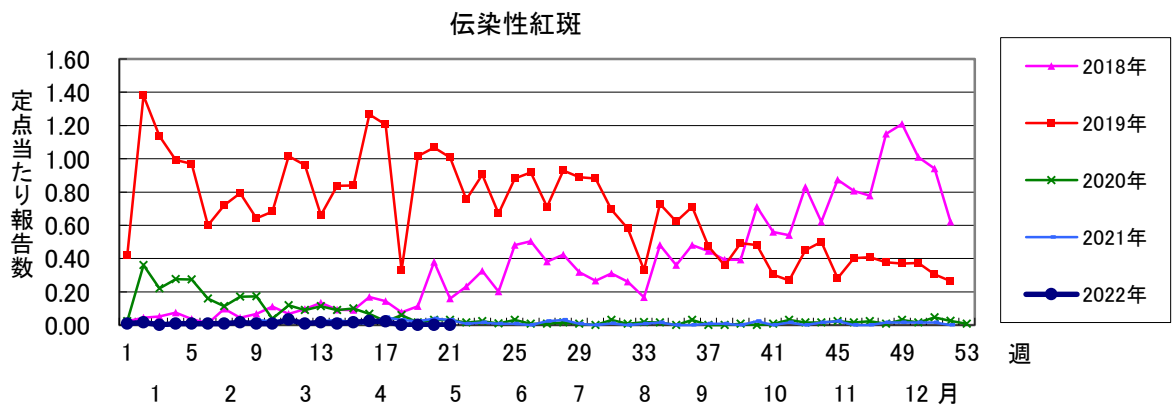
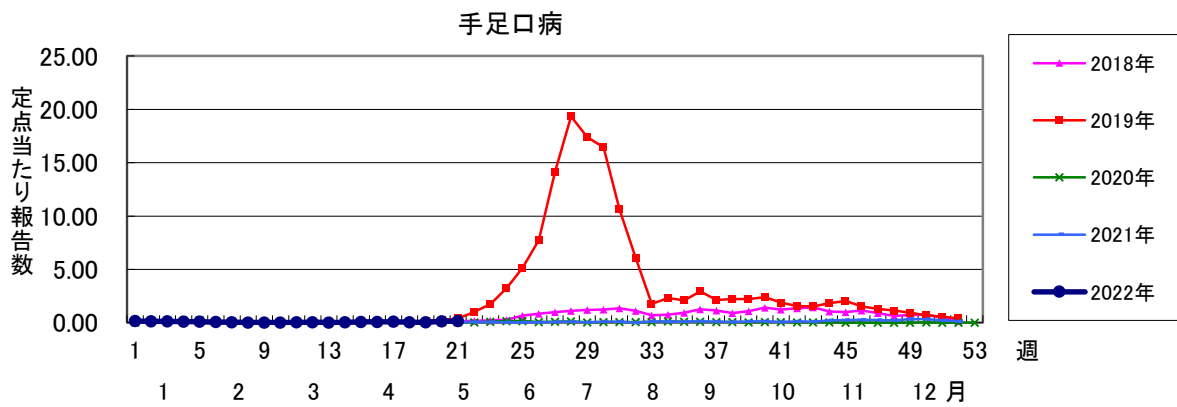
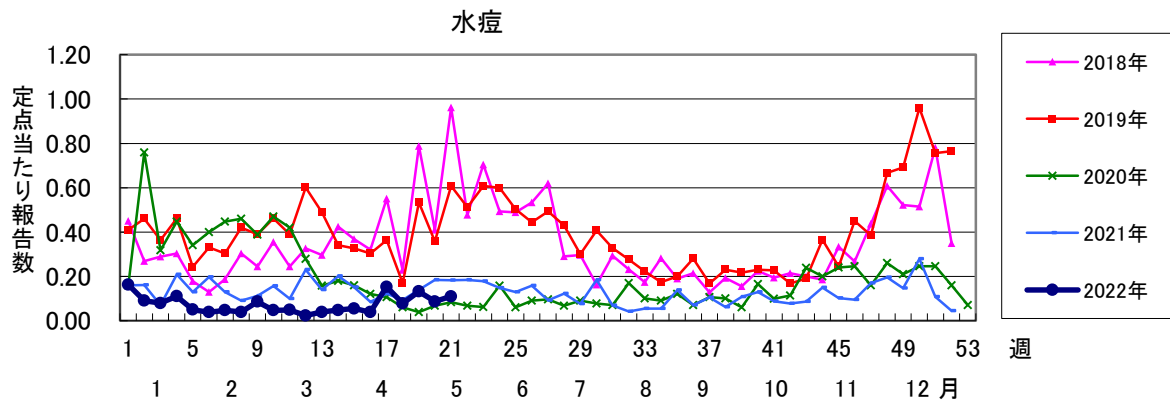
1) 国立感染症研究所：レジオネラ症とは

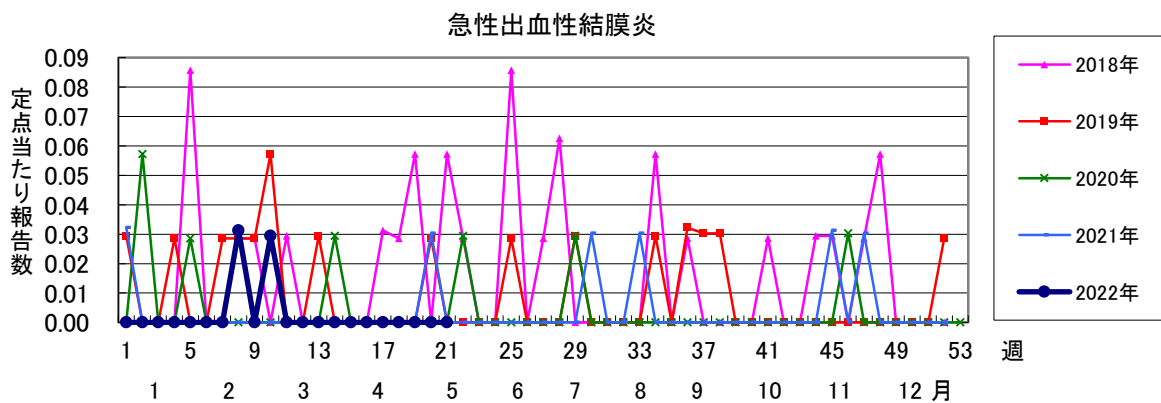
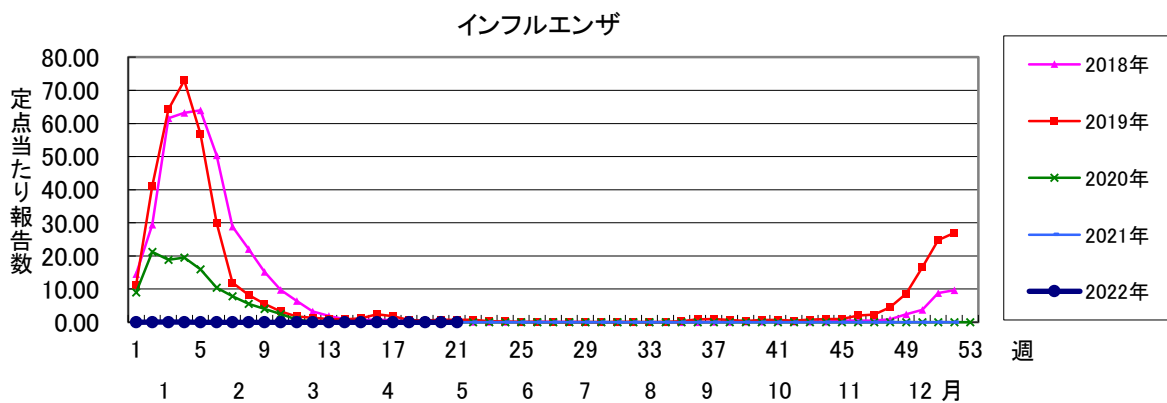
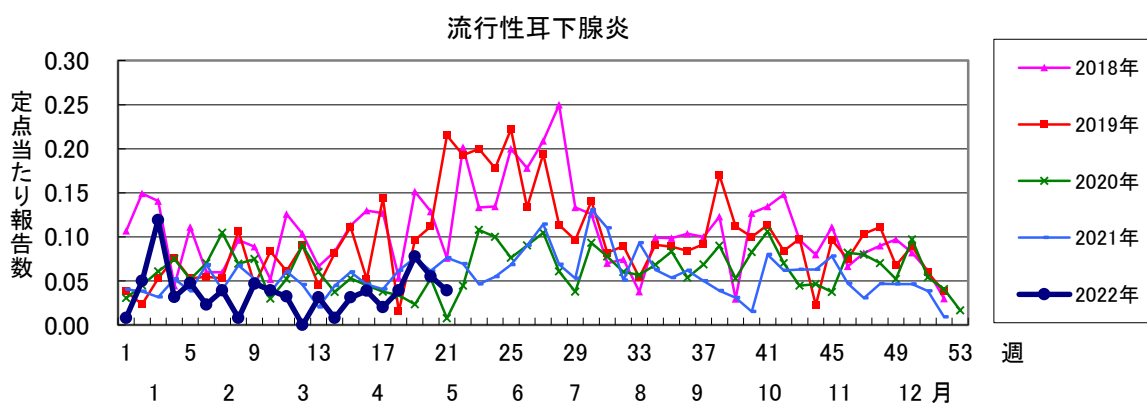
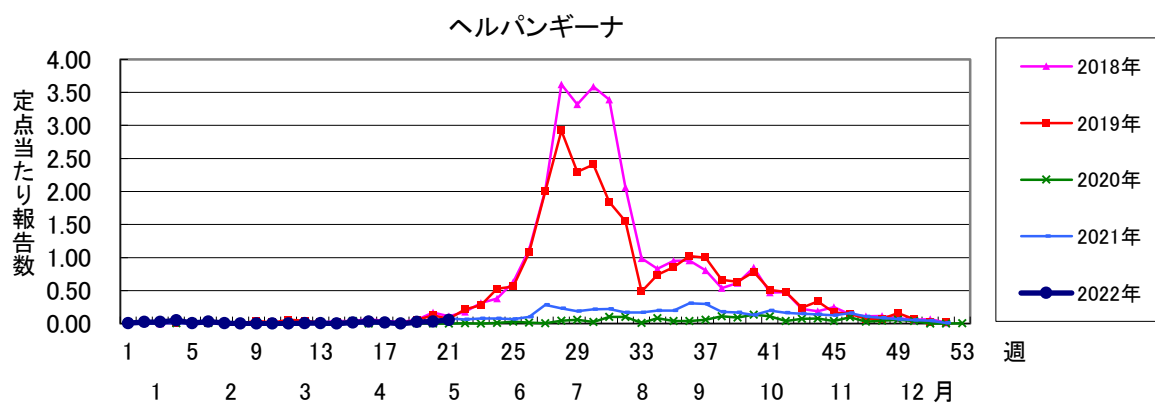
<https://www.niid.go.jp/niid/ja/kansennohanashi/530-legionella.html>

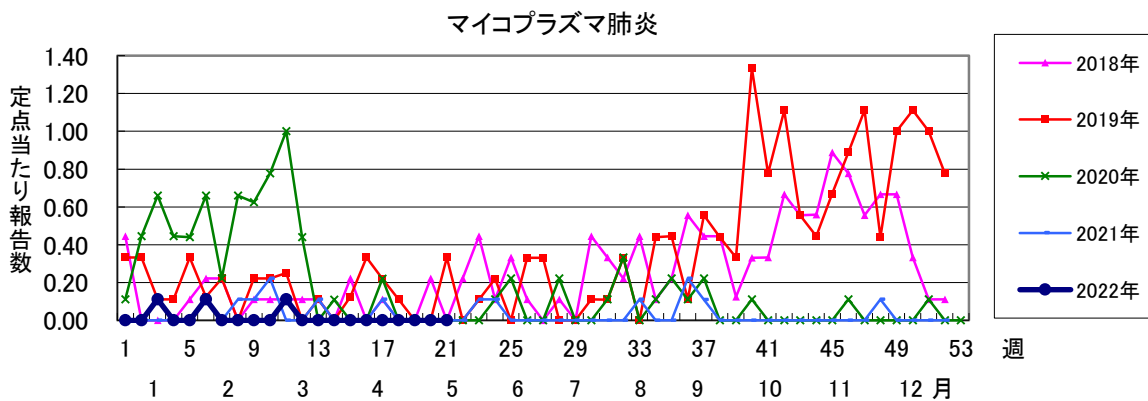
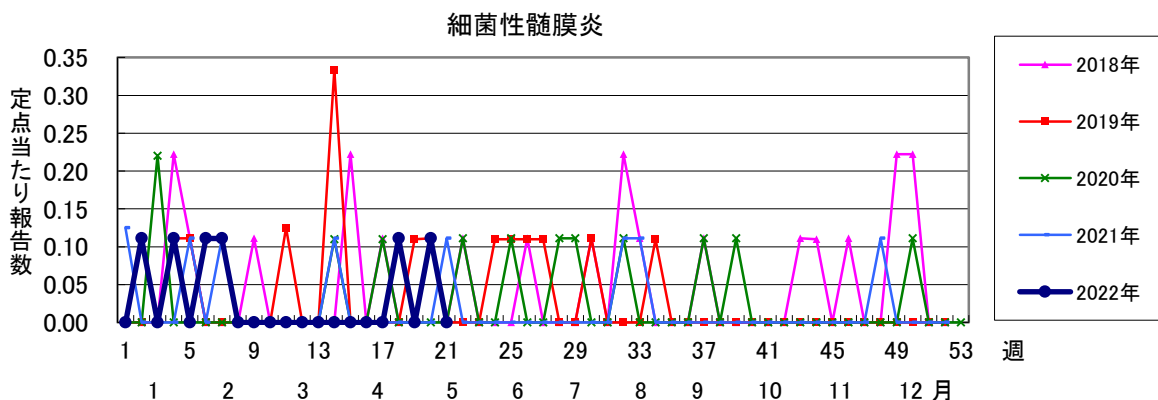
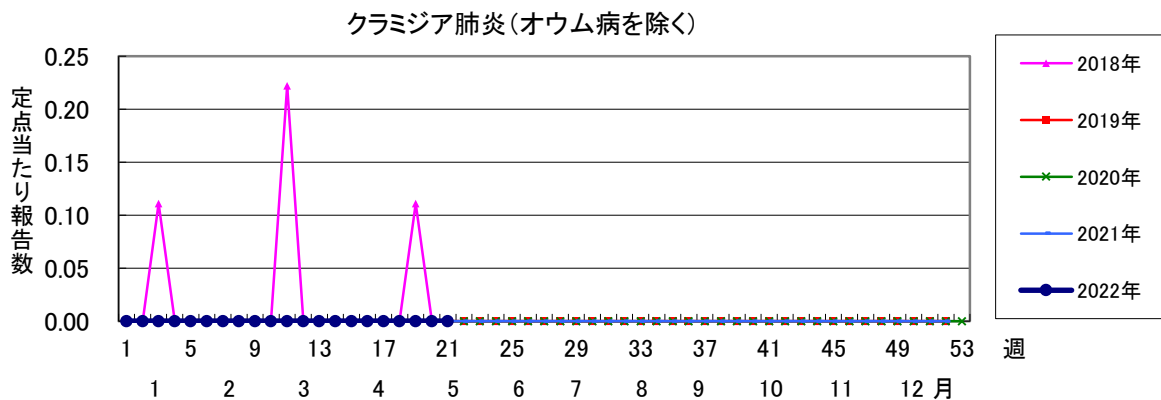
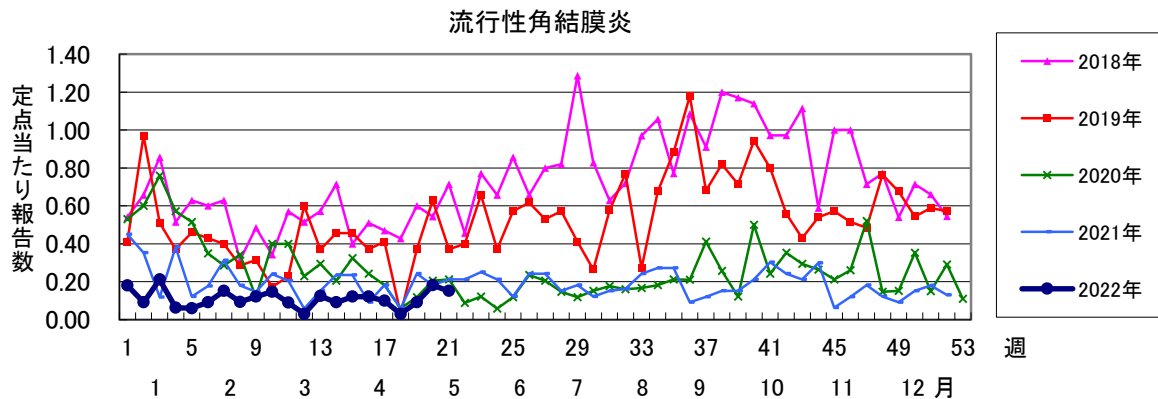
2) 厚生労働省：レジオネラ症

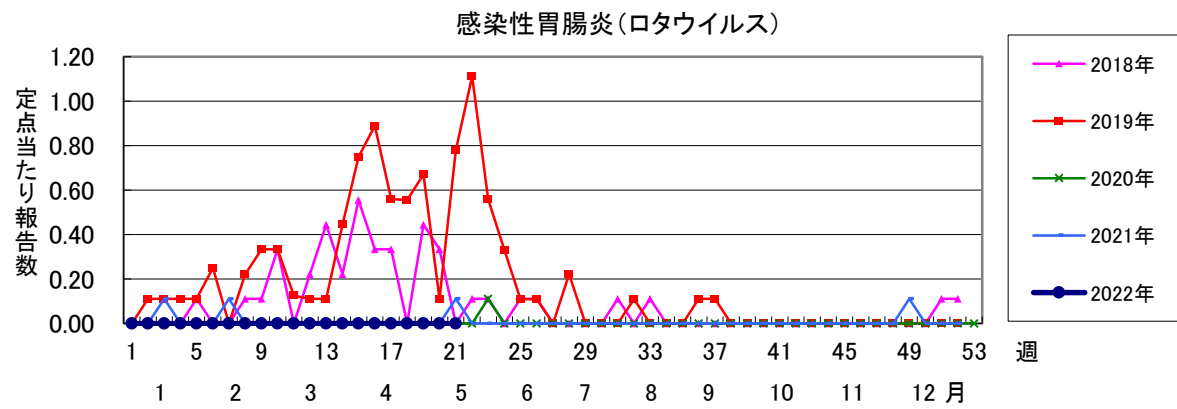
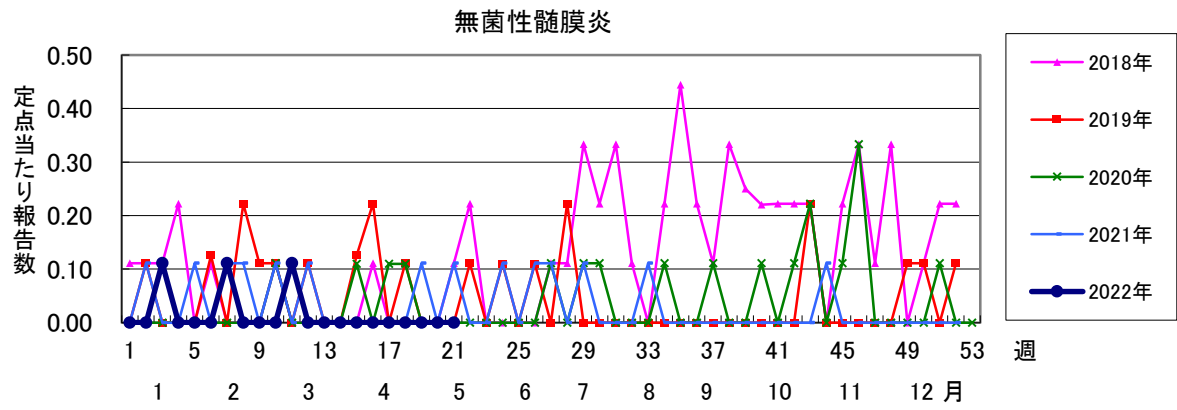
https://www.mhlw.go.jp/stf/newpage_00393.html











2022年 第21週 保健所別、年齢群別報告数(男女合計) No.1

		野	柏	松	市	船	習	千	印	香	海	山	長	夷	安	君	市	合
		田	市	戸	川	橋	志	葉	旛	取	匝	武	生	隅	房	津	原	計
小児科定点数		4	9	15	10	10	10	17	16	3	3	5	4	3	4	8	7	128
RSウイルス感染症	～5ヶ月～11ヶ月					1												1
	1歳					1												1
	2歳					1												1
	3歳					3		1										4
	4歳																	
	5歳					1												1
	6歳																	
	7歳																	
	8歳																	
	9歳																	
	10～14歳																	
	15～19歳																	
	20歳以上																	
	合計					8		1										
咽頭結膜熱	～5ヶ月～11ヶ月						4											4
	1歳		1	2		6	2	1	1		1		2					16
	2歳		1	3		1	1											6
	3歳			1		1									1			3
	4歳						1											1
	5歳																	
	6歳																	
	7歳																	
	8歳																	
	9歳																	
	10～14歳																	
	15～19歳																	
	20歳以上																	
	合計		2	6		8	8	1	1		1		2			1		
A群溶血性レンサ球菌咽頭炎	～5ヶ月～11ヶ月																	
	1歳							1										1
	2歳																	1
	3歳					1												4
	4歳			1				2	1									2
	5歳			1		1												2
	6歳					1		1										1
	7歳									1								1
	8歳			1														1
	9歳			1														1
	10～14歳			1		3		1										5
	15～19歳							1										1
	20歳以上																	
	合計			5		6		6	1		1							
感染性胃腸炎	～5ヶ月～11ヶ月					1		1	3								2	7
	1歳	1	10	10	9	10	12	25	19		5	2				3	4	110
	2歳		14	7	6	12	15	20	19		7	1				1	4	106
	3歳	1	3	14	5	14	9	10	22		4		3				2	87
	4歳		7	5	5	8	5	9	18		1	1	1			1	6	67
	5歳	1	2	4	3	6	7	8	9		3	1					3	47
	6歳		2	7	2	8	3	2	2		1	1					3	31
	7歳		1	3		4		1	1		1	1				1		13
	8歳			2		4	3	2	4		1		1			2	2	21
	9歳		1	1		1	1	1	6							1	1	13
	10～14歳	1	2	3	3	9		6	7		1		1			2	1	36
	15～19歳		3		2				1	1		1	1					9
	20歳以上	5	8	1	1		3		8	3		6	1			1	3	40
	合計	9	55	66	41	79	58	94	129	4	25	14	8			14	32	628

2022年 第21週 保健所別、年齢群別報告数(男女合計) No.2

		野	柏	松	市	船	習	千	印	香	海	山	長	夷	安	君	市	合	
		田	市	戸	川	橋	志	葉	旛	取	匝	武	生	隅	房	津	原	計	
小児科定点数		4	9	15	10	10	10	17	16	3	3	5	4	3	4	8	7	128	
水痘	～5ヶ月 ～11ヶ月																		
	1歳																		
	2歳																		
	3歳																		
	4歳								1									1	
	5歳																		
	6歳																		
	7歳						2		1										3
	8歳						1												1
	9歳			1			1		4										6
	10～14歳								2										2
	15～19歳																		
20歳以上			1															1	
合計			2			4		8										14	
手足口病	～5ヶ月 ～11ヶ月																		
	1歳		2	3		1	1	2									1	10	
	2歳			3					1									4	
	3歳			1					1									2	
	4歳																		
	5歳																		
	6歳																		
	7歳						1												1
	8歳																		
	9歳			1															1
	10～14歳																		
	15～19歳																		
20歳以上																			
合計		2	8		1	2	2	2								1		18	
伝染性紅斑	～5ヶ月 ～11ヶ月																		
	1歳																		
	2歳																		
	3歳																		
	4歳																		
	5歳																		
	6歳																		
	7歳																		
	8歳																		
	9歳																		
	10～14歳																		
	15～19歳																		
20歳以上																			
合計																			
突発性発しん	～5ヶ月 ～11ヶ月		1	3	1	1	1	6	1		1				1	1		17	
	1歳		2	2	1	6	2	3	3			1	1		1	1		23	
	2歳			1		4		2	1	1		1						10	
	3歳				1	1		2										4	
	4歳																		
	5歳																		
	6歳																		
	7歳																		
	8歳																		
	9歳																		
	10～14歳																		
	15～19歳																		
20歳以上																			
合計		3	6	3	12	3	13	5	1	1	2	1			2	2		54	

2022年 第21週

保健所別、年齢群別報告数(男女合計)

No.3

		野田	柏市	松戸市	市川	船橋市	習志野	千葉市	印旛	香取	海浜	山武	長生	夷隅	安房	君津	市原	合計	
小児科定点数		4	9	15	10	10	10	17	16	3	3	5	4	3	4	8	7	128	
ヘルパンギーナ	～5ヶ月																		
	～11ヶ月										1							1	
	1歳	1									1							2	
	2歳			1							1							2	
	3歳			1														1	
	4歳																		
	5歳																		
	6歳																		
	7歳								1										1
	8歳																		
	9歳																		
10～14歳																			
15～19歳																			
20歳以上																			
合計		1		2					1		3							7	
流行性耳下腺炎	～5ヶ月																		
	～11ヶ月																		
	1歳																		
	2歳																		
	3歳																		
	4歳								1	1								2	
	5歳																		
	6歳					1													1
	7歳																		
	8歳																		
	9歳															1			1
10～14歳																			
15～19歳																			
20歳以上																			
合計			1		1				1	1							1	5	

2022年 第21週

保健所別、年齢群別報告数(男女合計)

No.4

		野	柏	松	市	船	習	千	印	香	海	山	長	夷	安	君	市	合			
		田	市	戸	川	市	野	葉	旛	取	匝	武	生	隅	房	津	原	計			
インフル定点数		7	14	24	15	16	16	27	24	6	6	8	7	5	7	13	11	206			
インフル エンザ	～5ヶ月 ～11ヶ月																				
	1歳																				
	2歳																				
	3歳																				
	4歳																				
	5歳																				
	6歳																				
	7歳																				
	8歳																				
	9歳																				
	10～14歳																				
	15～19歳																				
	20～29歳																				
	30～39歳																				
40～49歳																					
50～59歳																					
60～69歳																					
70～79歳																					
80歳以上																					
合計																					
眼科 定点数		1	2	5	2	3	2	5	4	1	1	1	1		1	2	2	33			
急性出 血性 結膜 炎	～5ヶ月 ～11ヶ月																				
	1歳																				
	2歳																				
	3歳																				
	4歳																				
	5歳																				
	6歳																				
	7歳																				
	8歳																				
	9歳																				
	10～14歳																				
	15～19歳																				
	20～29歳																				
	30～39歳																				
40～49歳																					
50～59歳																					
60～69歳																					
70歳以上																					
合計																					
流行性 角結 膜炎	～5ヶ月 ～11ヶ月																				
	1歳																				
	2歳																				
	3歳																				
	4歳																				
	5歳																				
	6歳																				
	7歳																				
	8歳																				
	9歳																				
	10～14歳																				
	15～19歳																				
	20～29歳																				
	30～39歳																				
40～49歳																					
50～59歳																					
60～69歳																					
70歳以上																					
合計																					

※ 千葉県の感染症情報は、千葉県感染症情報センターのホームページを御覧ください。

URL. <https://www.pref.chiba.lg.jp/eiken/c-idsc/index.html>

※ 全国の感染症情報(IDWR)は、国立感染症研究所感染症疫学センターのホームページを御覧ください。

URL. <https://www.nih.go.jp/niid/ja/from-idsc.html>

千葉県結核・感染症週報 2022年 第21週

発行 千葉県衛生研究所
千葉県健康福祉部
千葉県医師会
事務局 千葉県衛生研究所感染疫学研究室内
千葉県感染症情報センター
〒260-8715 千葉市中央区仁戸名町 666-2
TEL. 043(266)6723 FAX. 043(265)5544

本週報は、感染症の予防及び感染症の患者に対する医療に関する法律に基づくものであり、千葉県内の医療従事者、定点医療機関、県及び千葉市保健所の皆様の御協力を得て、千葉県衛生研究所感染疫学研究室内の千葉県感染症情報センターにおいて編集したものです。

また、本週報は速報性を重視しておりますので、今後の調査などの結果に応じて、若干の変更が生ずることがありますが、その場合には週報上にて訂正させていただきます。

なお、週報の内容について、学術的研究、あるいは公衆衛生活動にかかわる業務以外の目的においては、無断転載を禁じます。